

Gemeinde Ennetbaden
Grendelstrasse 9
5408 Ennetbaden



JAHRESRECHNUNG 2025

Einwohnergemeinde Ennetbaden

INHALT UND GLIEDERUNG DER JAHRESRECHNUNG

Antrag an die Einwohnergemeindeversammlung:
Die Jahresrechnung 2025 der Einwohnergemeinde sei zu genehmigen.

INHALTSVERZEICHNIS

EINWOHNERGEMEINDE

1. Traktandenbericht	
2. Erläuterungen	
a) Allgemeines	
b) Erfolgsrechnung	
c) Investitionsrechnung	
d) Bilanz	
3. Ergebnis	
a) Einwohnergemeinde ohne Spezialfinanzierungen	
b) Wasserversorgung	
c) Abwasserbeseitigung	
d) Abfallwirtschaft	
e) Parkhaus Zentrum	
f) Einwohnergemeinde	
g) Kennzahlenauswertung	
4. Erfolgsrechnung	
a) Erfolgsrechnung Zusammenzug	
b) Erfolgsrechnung	
c) Erfolgsrechnung Artengliederung Zusammenzug	
d) Erfolgsrechnung Artengliederung	
5. Investitionsrechnung	
a) Investitionsrechnung Zusammenzug	
b) Investitionsrechnung	
c) Investitionsrechnung Artengliederung Zusammenzug	
d) Investitionsrechnung Artengliederung	
6. Bilanz	
a) Bilanz Zusammenzug	
b) Bilanz	
7. Geldflussrechnung	
8. Anhang zur Jahresrechnung	
a) Eigenkapitalnachweis	
b) Rückstellungsspiegel	
c) Beteiligungs- und Gewährleistungsspiegel	
d) Kreditkontrolle	
e) Anlagespiegel	
f) Zusätzliche Angaben	

3. Genehmigung der Jahresrechnung 2025

Abschluss 2025

Die Jahresrechnung der Einwohnergemeinde (ohne Spezialfinanzierungen) zeigt ein sehr erfreuliches Resultat. Der Ertragsüberschuss ist mit CHF 2 120 875 um CHF 3 160 175 höher ausgefallen als der budgetierte Aufwandüberschuss von CHF 1 039 300. Die Besserstellung ist insbesondere auf die Steuererträge zurückzuführen.

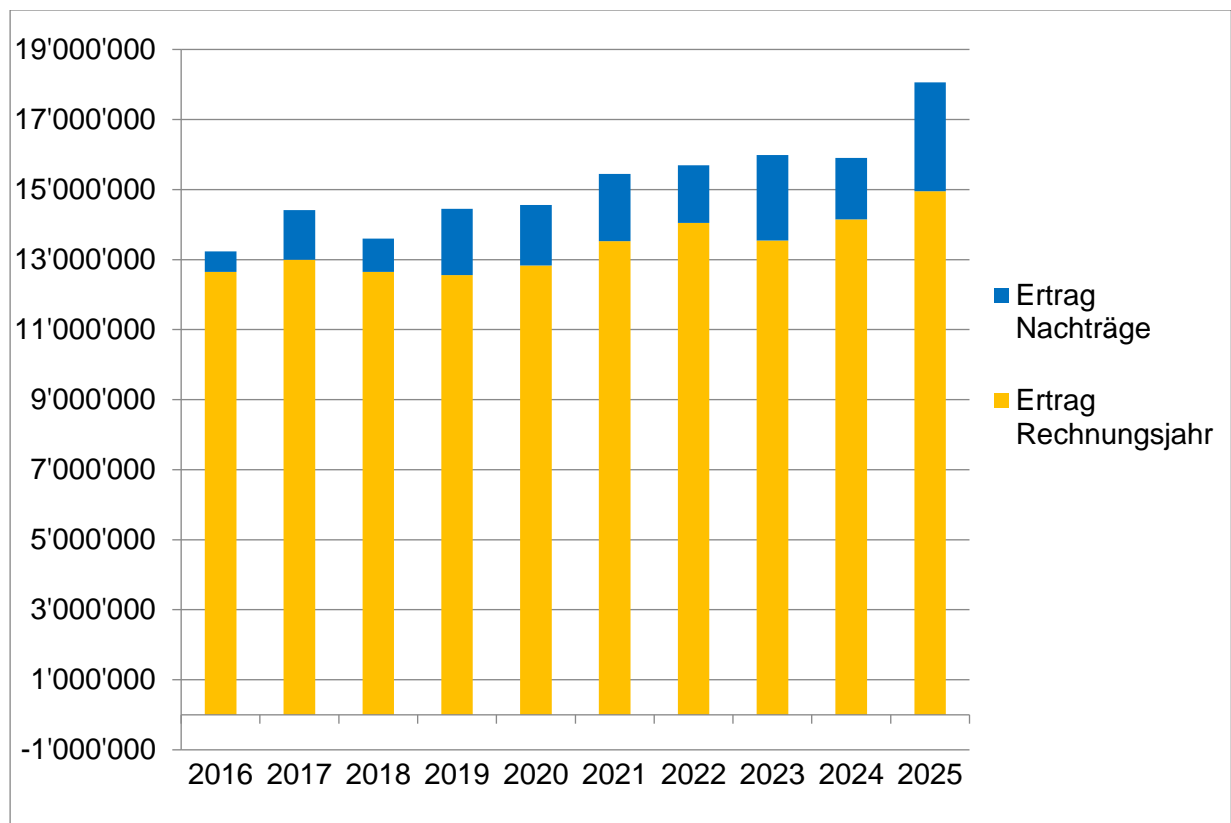
Steuern

Der Steueranteil am Gesamtertrag beträgt rund 88 %. Mit CHF 19,9 Mio. liegen die Steuereinnahmen um CHF 3,0 Mio. über dem budgetierten Wert.

Die Ergebnisse der einzelnen Steuerarten zeigen sich wie folgt:

STEUERERTRAG	Rechnung 2025	Budget 2025	Mehrertrag 2025	Rechnung 2024
TOTAL	19'883'408	16'932'200	2'951'208	17'582'053
Einkommens- u. Vermögenssteuern	18'013'859	15'878'000	2'135'859	15'875'045
<i>davon Rechnungsjahr</i>	<i>14'913'872</i>	<i>14'578'000</i>	<i>335'872</i>	<i>14'123'124</i>
<i>davon Nachträge frühere Jahre</i>	<i>3'099'987</i>	<i>1'300'000</i>	<i>1'799'987</i>	<i>1'751'921</i>
Quellensteuern	554'978	400'000	154'978	564'259
Aktiensteuern	327'300	190'000	137'300	333'218
Nachsteuern u. Bussen	9'923	50'000	- 40'077	65'217
Grundstückgewinnsteuern	804'412	350'000	454'412	491'309
Erbschafts- u. Schenkungssteuern	170'152	50'000	120'152	213'677
Hundesteuern	17'060	19'200	- 2'140	17'470
Abschreibungen (netto, + = Ertrag)	- 14'276	- 5'000	- 9'276	21'858

Entwicklung Steuerertrag 2016 – 2025 (Einkommens- und Vermögenssteuern)



Entwicklung Steuerfuss: 2014 - 2017 = 100 %; 2018 - 2022 = 97 %; seit 2023 = 92 %

Aufwendungen

Obwohl sich auch im Rechnungsjahr 2025 einzelne Budgetüberschreitungen nicht vermeiden liessen, ist der geldmässige Nettoaufwand insgesamt rund CHF 221 000 tiefer ausgefallen als geplant. Wesentliche Budgetabweichungen sind auf folgende Bereiche zurückzuführen.

Allg. Verwaltung: Die Gemeindekanzlei sowie die Abteilung Finanzen wurden infolge Vakanz bei der Stellvertretung des Gemeindegeschreibers bzw. Mutterschaftsurlaub der Leiterin Finanzen vorübergehend durch externe Dienstleistungsfirmen unterstützt.

Öffentliche Ordnung & Sicherheit: Die wesentlichen Differenzen betreffen zwei Positionen: Die Einnahmen aus Geschwindigkeitskontrollen sowie die Einbürgerungsgebühren lagen über Budget.

Bildung: Der Gemeindeanteil an den Personalkosten der Volksschule fiel tiefer aus als veranschlagt und der Ersatz der Bäume auf dem Schulhausplatz konnte in der Investitionsrechnung verbucht werden. Demgegenüber lag der Gemeindeanteil an den Aufwendungen der Tagesstrukturen über dem Budget.

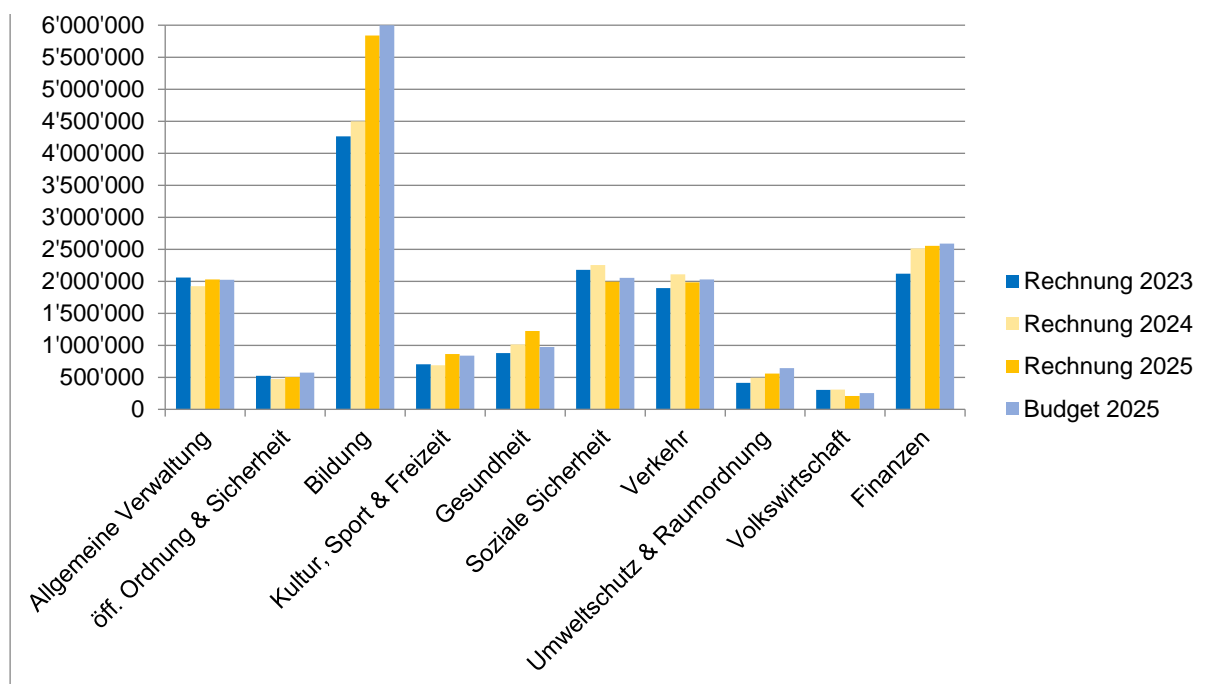
Kultur: Die Abrechnung des Schul- und Dorffestes 2025 schloss mit einer Kreditüberschreitung ab.

Gesundheit: Hier ist eine Kostensteigerung von rund 21 % im Vergleich zum Vorjahr zu verzeichnen. Die Ursachen liegen im gestiegenen Bedarf an ambulanter Pflege, der erhöhten Nachfrage nach Spitex-Leistungen sowie in der markant gestiegenen Pflegekomplexität.

Soziale Sicherheit: Über dem Budget lagen die Beiträge an die Jugend-, Familien- und Seniorenberatung sowie an die Restkosten für Sonderschulen und Heime. Unter dem Budget blieben hingegen die Ausgaben für den Krippenpool und die materielle Hilfe; die Rückerstattungen fielen höher als geplant aus.

Umweltschutz und Raumordnung: Die baulichen Massnahmen für die Hochwasser-Entlastung Bachtelibach mussten erneut aufgeschoben werden.

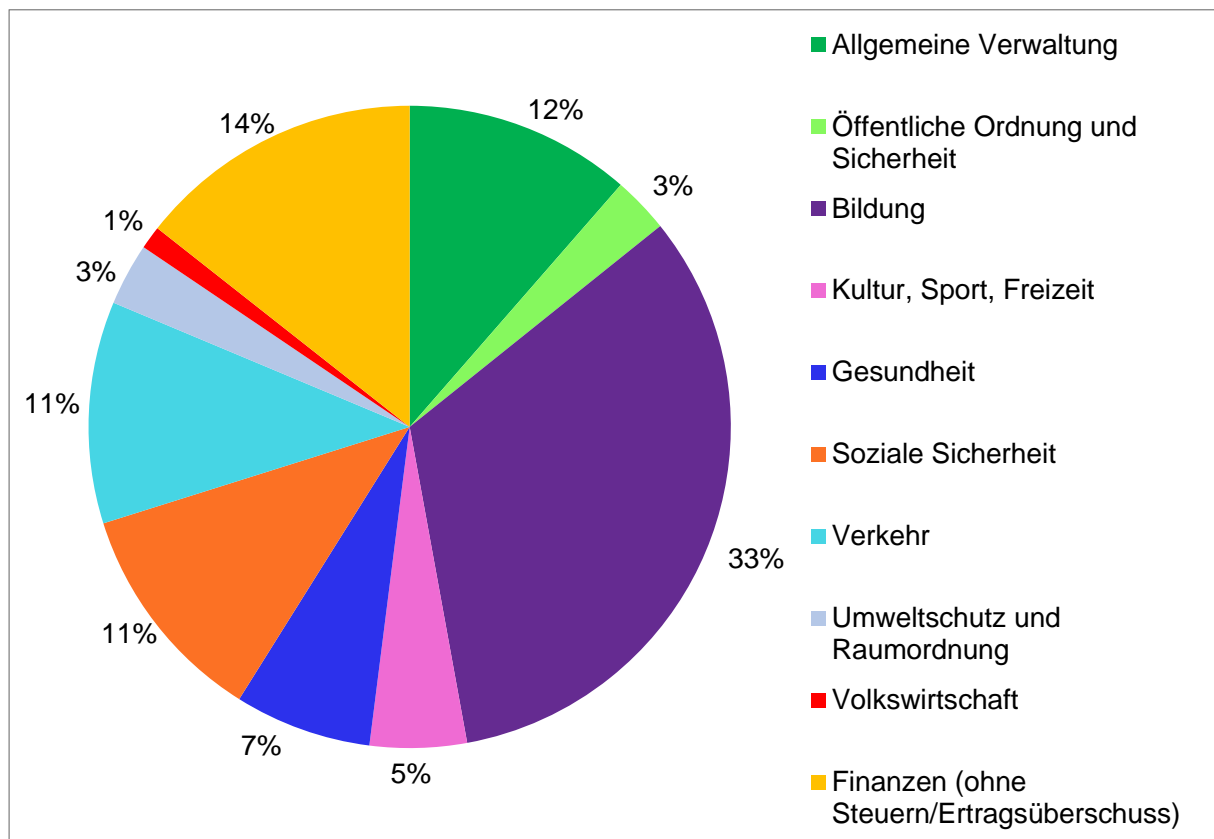
Entwicklung Nettoaufwand 2023 – 2025



Erfolgsrechnung Einwohnergemeinde ohne Werke - Zusammenzug nach Funktionen

ERFOLGSRECHNUNG	RECHNUNG 2025	BUDGET 2025	RECHNUNG 2024
ALLGEMEINE VERWALTUNG	2'026'303.85	2'023'000	1'925'208.61
Abschreibungen	137'401.65	137'500	137'401.60
<i>geldmässiger Nettoaufwand</i>	<i>1'888'902.20</i>	<i>1'885'500</i>	<i>1'787'807.01</i>
ÖFFENTLICHE ORDNUNG UND SICHERHEIT	502'149.41	572'900	472'862.94
Abschreibungen	15'928.80	16'100	15'928.80
<i>geldmässiger Nettoaufwand</i>	<i>486'220.61</i>	<i>556'800</i>	<i>456'934.14</i>
BILDUNG	5'837'123.98	5'998'700	4'496'957.92
Abschreibungen	1'148'436.73	1'149'800	464'250.15
<i>geldmässiger Nettoaufwand</i>	<i>4'688'687.25</i>	<i>4'848'900</i>	<i>4'032'707.77</i>
KULTUR, SPORT UND FREIZEIT	865'159.01	838'500	690'064.23
Abschreibungen	37'096.55	37'300	37'096.55
<i>geldmässiger Nettoaufwand</i>	<i>828'062.46</i>	<i>801'200</i>	<i>652'967.68</i>
GESUNDHEIT	1'224'523.59	972'100	1'015'792.67
Abschreibungen	0.00	0	0.00
<i>geldmässiger Nettoaufwand</i>	<i>1'224'523.59</i>	<i>972'100</i>	<i>1'015'792.67</i>
SOZIALE SICHERHEIT	1'995'168.39	2'053'800	2'255'007.84
Abschreibungen	58'182.95	58'200	58'182.95
<i>geldmässiger Nettoaufwand</i>	<i>1'936'985.44</i>	<i>1'995'600</i>	<i>2'196'824.89</i>
VERKEHR (ohne Parkhaus)	1'983'036.49	2'029'900	2'106'642.31
Abschreibungen	1'353'180.51	1'351'900	1'299'789.92
<i>geldmässiger Nettoaufwand</i>	<i>629'855.98</i>	<i>678'000</i>	<i>806'852.39</i>
UMWELTSCHUTZ UND RAUMORDNUNG (o. Werke)	556'569.03	641'500	492'241.26
Abschreibungen	119'773.7	120'100	130'886.75
<i>geldmässiger Nettoaufwand</i>	<i>436'795.33</i>	<i>521'400</i>	<i>361'354.51</i>
VOLKSWIRTSCHAFT	206'556.19	253'700	307'506.73
Abschreibungen	87'707.20	87'800	87'707.15
<i>geldmässiger Nettoertrag/Nettoaufwand</i>	<i>118'848.99</i>	<i>165'900</i>	<i>219'799.58</i>
FINANZEN (ohne Steuern/Ergebnis)	2'565'943.46	2'587'400	2'390'635.51
Abschreibungen	13'107.30	0	0.00
<i>geldmässiger Nettoaufwand</i>	<i>2'552'836.16</i>	<i>2'587'400</i>	<i>2'390'635.51</i>
ZUSAMMENZUG			
Steuern	19'883'408.30	16'932'200	17'582'052.80
<i>geldmässiger Nettoaufwand</i>	<i>- 14'791'718.01</i>	<i>- 15'012'800</i>	<i>-13'921'676.15</i>
Abschreibungen	- 2'970'815.39	- 2'958'700	-2'231'243.87
Gesamtergebnis Erfolgsrechnung	2'120'874.90	- 1'039'300	1'429'132.78

Nettoaufwand Rechnung 2025 (inkl. Abschreibungen)



Investitionen

Die gesamten Nettoinvestitionen (ohne Spezialfinanzierungen) von CHF 2 855 942 waren rund CHF 1 418 000 höher als budgetiert.

Das Projekt Neubau Schulhaus Bachtal und Sanierung Schulhaus Posttal konnte abgeschlossen werden. Der Kredit wird abgerechnet und zur Genehmigung vorgelegt.

Für den Ersatz der Bäume auf dem Schulhausplatz war vorerst ein Budgetkredit über CHF 150 000 vorgesehen. Die offerierten Kosten fielen deutlich höher aus als geplant, weshalb an der Gemeindeversammlung vom Juni 2025 ein entsprechender Verpflichtungskredit über CHF 275 000 eingeholt wurde.

Für die Sanierung der Stützmauer Limmatau war ein Budgetkredit über CHF 200 000 eingestellt. Die Ausführung erfolgte bislang nicht, da Unstimmigkeiten hinsichtlich der Zuständigkeit sowie der Kostentragung mit der Stadt Baden bestehen.

Die Sanierung der Schlösslistrasse konnte im Jahr 2025 nicht abgeschlossen werden. Einige Abschlussarbeiten und der Einbau des Deckbelags werden erst im Jahr 2026 ausgeführt.

Das Pilotprojekt Strassenraumgestaltung Badstrasse – Postplatz hat sich aufgrund von Einwendungen verzögert.

Der Neubau des Reservoirs Geissberg hat sich infolge ungünstiger Witterungsbedingungen und aufgrund technischer Herausforderungen verzögert. Die Fertigstellung erfolgt nun im Jahr 2026.

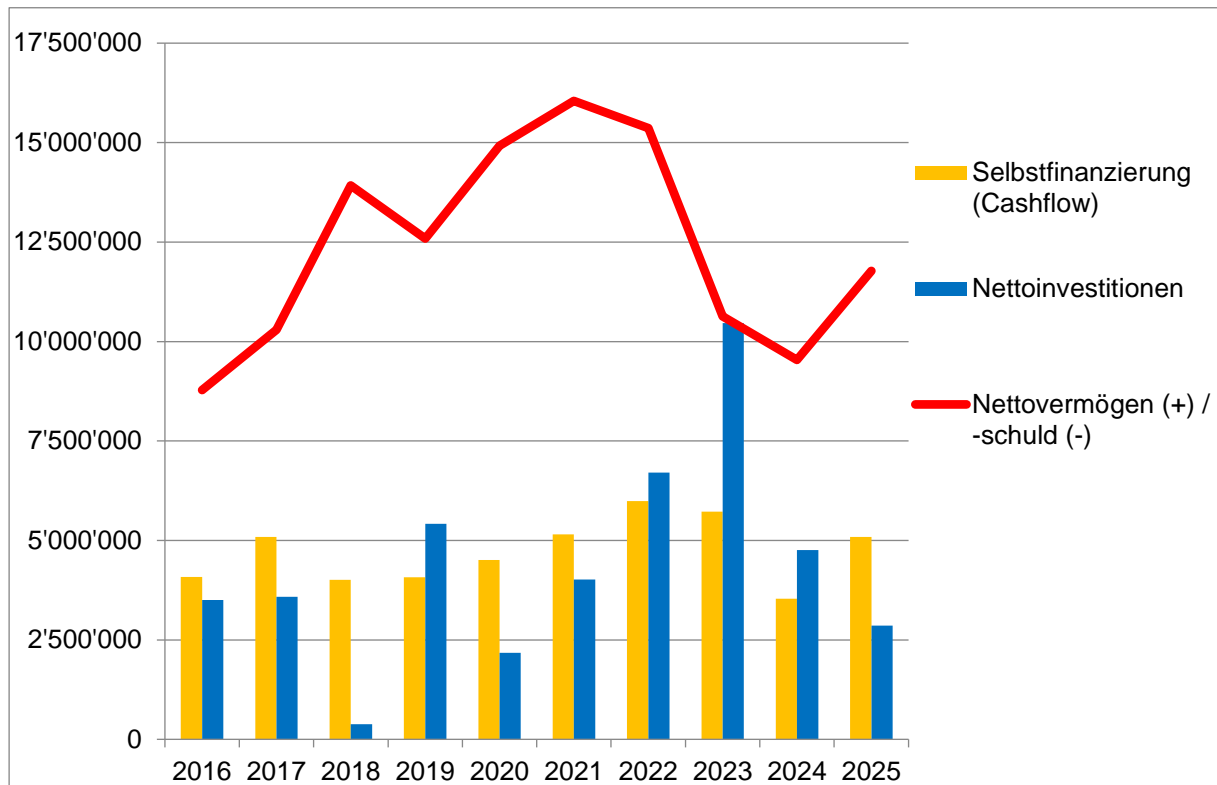
INVESTITIONSRECHNUNG	RECHNUNG 2025		BUDGET 2025		RECHNUNG 2024	
	Ausgaben	Einnahmen	Ausgaben	Einnahmen	Ausgaben	Einnahmen
TOTAL	3'909'896	220'921	2'857'800	364'500	5'813'931	401'812
Nettoinvestitionen Einwohnergemeinde		2'855'942		1'438'300		4'754'529
Nettoinvestitionen Wasserwerk		811'857		1'090'000		664'791
Nettoinvestitionen Abwasserbeseitigung		21'176		- 35'000		- 7'201
ALLGEMEINE VERWALTUNG	261'111	0	114'000	17'800	4'113	0
Verwaltungsliegenschaften	261'111	0	114'000	17'800	4'113	0
ÖFF. ORDNUNG UND SICHERHEIT, VERTEIDIGUNG	73'283	0	54'800	0	0	0
Militärische Verteidigung	73'283	0	54'800	0	0	0
BILDUNG	1'613'408	0	138'000	26'700	3'291'444	111'000
Schulliegenschaften	1'613'408	0	138'000	26'700	3'291'444	111'000
KULTUR, SPORT UND FREIZEIT	125'574	0	0	0	33'693	0
Freizeit	125'574	0	0	0	33'693	0
VERKEHR	789'052	6'486	1'176'000	0	1'529'683	0
Gemeindestrassen	789'052	6'486	1'176'000	0	1'529'683	0
UMWELTSCHUTZ, RAUMORDNUNG	1'047'468	214'435	1'375'000	320'000	948'402	290'812
Wasserversorgung	905'197	93'340	1'220'000	130'000	786'641	121'850
Abwasserbeseitigung	142'271	121'095	155'000	190'000	161'761	168'962
VOLKSWIRTSCHAFT	0	0	0	0	6'596	0
Forstwirtschaft	0	0	0	0	6'596	0

Einwohnergemeinde ohne Werke	Rechnung 2025	Budget 2025	Rechnung 2024
Erfolgsrechnung			
Betrieblicher Aufwand ohne Abschreibungen	- 17'574'189	- 17'654'700	- 17'285'084
Abschreibungen	- 2'970'815	- 2'958'900	- 2'231'244
Betrieblicher Ertrag ohne Steuerertrag	2'716'787	2'609'500	3'105'321
Steuerertrag	19'901'144	16'941'000	17'563'725
Ergebnis aus betrieblicher Tätigkeit	2'072'927	- 1'063'100	1'152'718
Ergebnis aus Finanzierung	47'948	23'800	276'415
Operatives Ergebnis	2'120'875	- 1'039'300	1'429'133
Ausserordentliches Ergebnis	0	0	0
Gesamtergebnis Erfolgsrechnung	2'120'875	- 1'039'300	1'429'133
+ = Ertragsüberschuss			
- = Aufwandüberschuss			
Investitionsrechnung			
Investitionsausgaben	- 2'862'428	- 1'482'800	- 4'865'529
Investitionseinnahmen	6'486	44'500	111'000
Ergebnis Investitionsrechnung	- 2'855'942	- 1'438'300	- 4'754'529
Selbstfinanzierung	5'091'497	1'907'300	3'538'318
Finanzierungsergebnis	2'235'555	469'000	- 1'216'211
+ = Finanzierungsüberschuss			
- = Finanzierungsfehlbetrag			

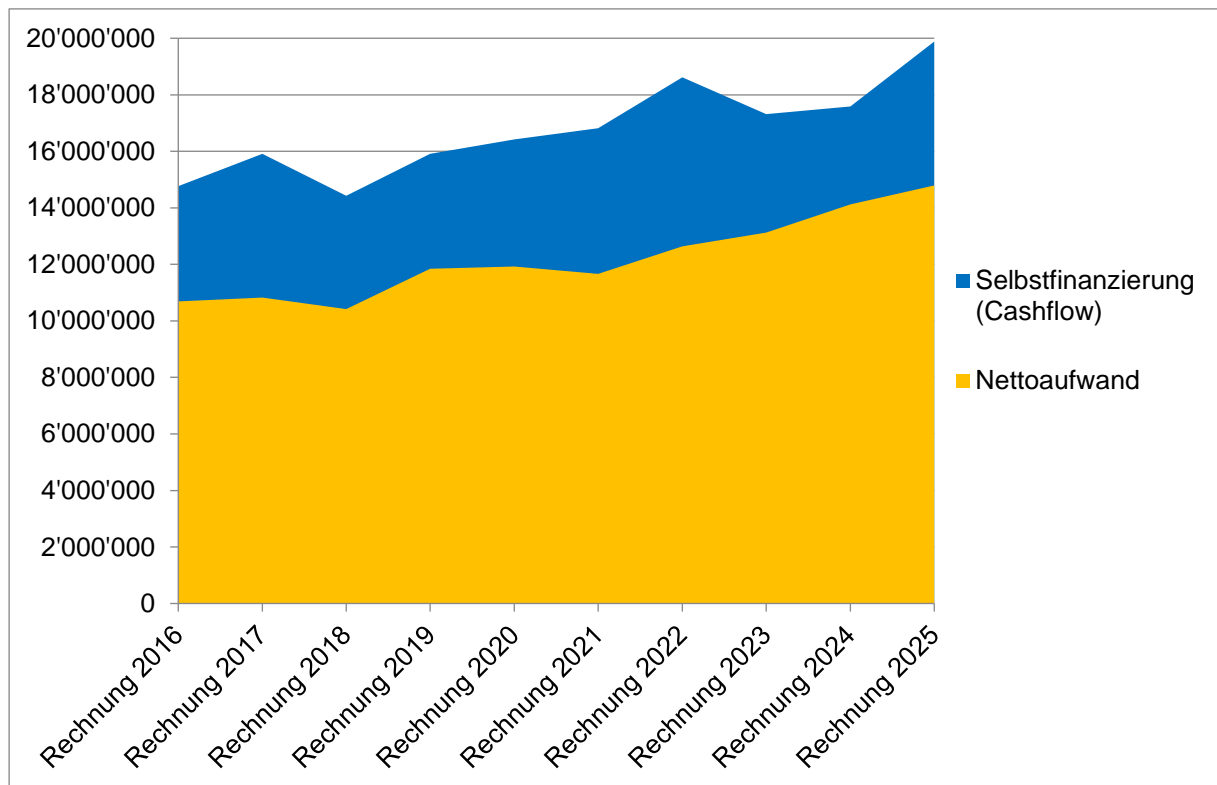
Nettovermögen

Mit dem sich ergebenden Finanzierungsüberschuss von CHF 2 235 555 steigt das Nettovermögen der Einwohnergemeinde ohne Werke auf neu CHF 11 772 424.

Entwicklung Selbstfinanzierung / Nettoinvestitionen / Nettovermögen 2016 - 2025



Entwicklung Steuerertrag / Nettoaufwand / Selbstfinanzierung 2016 - 2025



Nettoaufwand + Selbstfinanzierung = Steuerertrag

Bilanz

Die kumulierten Jahresergebnisse der Einwohnergemeinde und der einzelnen Werke in der Höhe von CHF 2 580 566 erhöhen das Eigenkapital auf CHF 129 526 083.

	01.01.2025	31.12.2025
Aktiven		
Flüssige Mittel	2'130'237	4'847'261
Forderungen	3'704'363	4'108'321
Kurzfristige Finanzanlagen	1'000'000	0
Aktive Rechnungsabgrenzungen	1'797'353	1'789'435
Finanzanlagen	2'061'504	2'061'504
Sachanlagen Finanzvermögen	12'448'431	13'412'186
Total Finanzvermögen	23'141'888	26'218'707
Verwaltungsvermögen Einwohnergemeinde	100'239'600	100'124'726
Verwaltungsvermögen Wasserwerk	7'007'864	7'740'479
Verwaltungsvermögen Abwasserbeseitigung	8'613'815	8'510'070
Verwaltungsvermögen Abfallwirtschaft	395'896	384'055
Verwaltungsvermögen Parkhaus Zentrum	2'405'998	2'226'867
Total Verwaltungsvermögen	118'663'173	118'986'197
Total Aktiven	141'805'061	145'204'904
Passiven		
Laufende Verbindlichkeiten	6'661'965	7'456'677
Kurzfristige Finanzverbindlichkeiten	0	2'000'000
Passive Rechnungsabgrenzungen	1'517'904	1'574'314
Rückstellungen	143'716	175'605
Langfristige Verbindlichkeiten	122'323	122'323
Passiv. Investitionsbeiträge Wasserwerk	1'843'668	1'807'522
Passiv. Investitionsbeiträge Abwasserbeseitigung	2'426'400	2'375'606
Ersatzabgaben Schutzraumbauten	166'774	166'774
Total Fremdkapital	14'882'750	15'678'821
Verpflichtung Wasserwerk	7'355'410	7'615'289
Verpflichtung Abwasserbeseitigung	7'921'082	7'998'470
Verpflichtung Abfallwirtschaft	574'946	607'487
Verpflichtung Parkhaus Zentrum	1'294'403	1'407'687
Fonds	303'394	303'200
Aufwertungsreserve	0	0
Jahresergebnis	1'429'133	2'120'875
Kumulierte Ergebnisse Vorjahre	108'043'943	109'473'075
Total Eigenkapital	126'922'311	129'526'083
Total Passiven	141'805'061	145'204'904

Spezialfinanzierungen

Wasserversorgung

Das Wasserwerk liegt mit einem Ertragsüberschuss von CHF 259 878 rund CHF 31 000 über dem Budget. Der Ankauf der Wasserzähler wurde im Zusammenhang mit der Installation der SmartMeter vorübergehend eingestellt und die Aufwendungen für Rohrbrüche und den Rückbau eines alten Hydranten waren kleiner als budgetiert. Mit dem erzielten Finanzierungsfehlbetrag sinkt das Nettovermögen um CHF 508 883 auf CHF 1 682 332.

	Rechnung 2025	Budget 2025	Rechnung 2024
Erfolgsrechnung			
Betrieblicher Aufwand ohne Abschreibungen	- 312'384	- 317'000	- 320'749
Abschreibungen	- 172'582	- 175'700	- 161'691
Betrieblicher Ertrag ohne Gebühren	203'486	195'300	189'227
Gebühren	519'446	509'600	482'476
Ergebnis aus betrieblicher Tätigkeit	237'966	212'200	189'263
Ergebnis aus Finanzierung	21'912	16'700	33'672
Operatives Ergebnis	259'878	228'900	222'935
Ausserordentliches Ergebnis	0	0	0
Gesamtergebnis Erfolgsrechnung	259'878	228'900	222'935
+ = Ertragsüberschuss			
- = Aufwandüberschuss			
Investitionsrechnung			
Investitionsausgaben	- 905'197	- 1'220'000	- 786'641
Investitionseinnahmen	93'340	130'000	121'850
Ergebnis Investitionsrechnung	- 811'857	- 1'090'000	- 664'791
Selbstfinanzierung	302'974	278'800	265'898
Finanzierungsergebnis	- 508'883	- 811'200	- 398'893
+ = Finanzierungsüberschuss			
- = Finanzierungsfehlbetrag			

Abwasserbeseitigung

Die Abwasserbeseitigung schliesst mit einem Ertragsüberschuss von CHF 77 388 rund CHF 80 000 höher ab als budgetiert. Die Kanalarbeiten für die systematischen Zustandsuntersuchungen an privaten Hausanschlüssen konnten dank Konkurrenzausschreibung erheblich günstiger vergeben werden als veranschlagt. Mit dem erreichten Finanzierungsüberschuss von CHF 130 339 konnte das Nettovermögen auf CHF 1 864 006 erhöht werden.

	Rechnung 2025	Budget 2025	Rechnung 2024
Erfolgsrechnung			
Betrieblicher Aufwand ohne Abschreibungen	- 534'749	- 603'100	- 349'853
Abschreibungen	- 246'015	- 246'900	- 241'327
Betrieblicher Ertrag ohne Gebühren	171'888	165'500	157'385
Gebühren	668'927	662'200	621'120
Ergebnis aus betrieblicher Tätigkeit	60'051	- 22'300	187'327
Ergebnis aus Finanzierung	17'337	19'900	18'675
Operatives Ergebnis	77'388	- 2'400	206'002
Ausserordentliches Ergebnis	0	0	0
Gesamtergebnis Erfolgsrechnung	77'388	- 2'400	206'002
+ = Ertragsüberschuss			
- = Aufwandüberschuss			
Investitionsrechnung			
Investitionsausgaben	- 142'271	- 155'000	- 161'761
Investitionseinnahmen	121'095	190'000	168'962
Ergebnis Investitionsrechnung	- 21'176	35'000	7'201
Selbstfinanzierung	151'515	79'000	289'942
Finanzierungsergebnis	130'339	114'000	297'143
+ = Finanzierungsüberschuss			
- = Finanzierungsfehlbetrag			

Abfallwirtschaft

Die Abfallwirtschaft schliesst mit einem Ertragsüberschuss von CHF 32 541 rund CHF 54 000 besser ab als budgetiert. Die Stunden des Werkdienstes für die Abfalltour wurden bisher vollständig der Spezialfinanzierung Abfallwirtschaft belastet. Neu werden sie teilweise auch den Funktionen Freizeit und Gemeindestrassen zugeordnet, da die Tour auch öffentliche Toiletten und Rastplätze umfasst. Mit dem erreichten Finanzierungsüberschuss von CHF 44 383 steigt das Nettovermögen auf CHF 223 432.

	Rechnung 2025	Budget 2025	Rechnung 2024
Erfolgsrechnung			
Betrieblicher Aufwand ohne Abschreibungen	- 288'357	- 355'800	-356'633
Abschreibungen	- 11'842	- 11'900	- 11'842
Betrieblicher Ertrag ohne Gebühren	0	0	0
Gebühren	330'949	344'200	346'231
Ergebnis aus betrieblicher Tätigkeit	30'750	- 23'500	- 22'244
Ergebnis aus Finanzierung	1'791	2'500	2'432
Operatives Ergebnis	32'541	- 21'000	- 19'812
Ausserordentliches Ergebnis	0	0	0
Gesamtergebnis Erfolgsrechnung	32'541	- 21'000	- 19'812
+ = Ertragsüberschuss			
- = Aufwandüberschuss			
Investitionsrechnung			
Investitionsausgaben	0	0	0
Investitionseinnahmen	0	0	0
Ergebnis Investitionsrechnung	0	0	0
Selbstfinanzierung	44'393	- 9'100	- 7'970
Finanzierungsergebnis	44'383	- 9'100	- 7'970
+ = Finanzierungsüberschuss			
- = Finanzierungsfehlbetrag			

Parkhaus Zentrum

Das Parkhaus Zentrum erzielt einen Ertragsüberschuss von CHF 89 883. Der erwirtschaftete Nettoertrag von CHF 44 039 für öffentliche Parkplätze wurde vollumfänglich dem Parkhaus Zentrum gutgeschrieben. Die Gebühreneinnahmen fielen um CHF 31 000 tiefer aus als im Vorjahr und um CHF 35 000 tiefer als budgetiert. Mit dem erwirtschafteten Finanzierungsüberschuss von CHF 292 415 konnte die Nettoschuld weiter auf CHF 819 180 reduziert werden.

	Rechnung 2025	Budget 2025	Rechnung 2024
Erfolgsrechnung			
Betrieblicher Aufwand ohne Abschreibungen	- 119'467	- 163'300	- 255'782
Abschreibungen	- 179'132	- 179'200	- 189'658
Betrieblicher Ertrag ohne Gebühren	44'039	32'800	74'637
Gebühren	355'559	390'900	386'922
Ergebnis aus betrieblicher Tätigkeit	100'999	81'200	16'119
Ergebnis aus Finanzierung	- 11'116	- 14'600	- 17'207
Operatives Ergebnis	89'883	66'600	- 1'088
Ausserordentliches Ergebnis	0	0	0
Gesamtergebnis Erfolgsrechnung	89'883	66'600	- 1'088
+ = Ertragsüberschuss			
- = Aufwandüberschuss			
Investitionsrechnung			
Investitionsausgaben	0	0	0
Investitionseinnahmen	0	0	0
Ergebnis Investitionsrechnung	0	0	0
Selbstfinanzierung	292'415	269'200	211'970
Finanzierungsergebnis	292'415	269'200	211'970
+ = Finanzierungsüberschuss			
- = Finanzierungsfehlbetrag			

Antrag

Die Gemeindeversammlung genehmigt die Jahresrechnung 2025 der Einwohnergemeinde inkl. Spezialfinanzierungen.

Erläuterungen

2) ERLÄUTERUNGEN

a) Allgemeines

Rechnungsergebnis

Die Jahresabschlüsse 2025 der Einwohnergemeinde und der Spezialfinanzierungen Wasserversorgung, Abwasserbeseitigung, Abfallwirtschaft und Parkhaus Zentrum zeigen allesamt positive Rechnungsergebnisse. Der Ertragsüberschuss der Einwohnergemeinde ist mit CHF 2'120'875 um CHF 3'160'175 höher ausgefallen als der budgetierte Aufwandüberschuss von CHF 1'039'300. Davon sind rund CHF 2.96 Mio. auf höhere Steuererträge zurückzuführen.

b) Erfolgsrechnung

Abschluss 2025

Die Jahresrechnung 2025 der Einwohnergemeinde Ennetbaden (ohne Spezialfinanzierungen) schliesst bei einem Steuerfuss von 92 % mit einem Gesamtergebnis von CHF 2'120'875 ab. Der Ertragsüberschuss wird dem Eigenkapital gutgeschrieben. Der Erfolgsausweis präsentiert sich wie folgt:

Erfolgsausweis	Rechnung 2025	Budget 2025	Rechnung 2024
Betrieblicher Aufwand ohne Abschreibungen	CHF - 17'574'189	CHF - 17'654'700	CHF - 17'285'084
Abschreibungen	CHF - 2'970'815	CHF - 2'958'900	CHF - 2'231'244
Betrieblicher Ertrag ohne Steuerertrag	CHF 2'716'787	CHF 2'609'500	CHF 3'105'321
Steuerertrag	CHF 19'901'144	CHF 16'941'000	CHF 17'563'725
Ergebnis aus betrieblicher Tätigkeit	CHF 2'072'927	CHF - 1'063'100	CHF 1'152'718
Ergebnis aus Finanzierung	CHF 47'948	CHF 23'800	CHF 276'415
Operatives Ergebnis	CHF 2'120'875	CHF - 1'039'300	CHF 1'429'133
Ausserordentliches Ergebnis	CHF 0	CHF 0	CHF 0
Gesamtergebnis Erfolgsrechnung (+ = Gewinn)	CHF 2'120'875	CHF - 1'039'300	CHF 1'429'133

Die nachfolgenden Ausführungen zur Jahresrechnung zeigen die wesentlichsten Abweichungen gegenüber dem prognostizierten Budget. Die Detailzahlen sind in der Jahresrechnung ersichtlich.

Konto	Bemerkung	Abweichung zum Budget 2025	
		Aufwand	Ertrag
0	Allgemeine Verwaltung		
	Nettoaufwand Rechnung 2025 CHF 2'026'304		
	Nettoaufwand Budget 2025 CHF 2'023'000		
	Nettoaufwand Rechnung 2024 CHF 1'925'209		
	Kurz und bündig Die Gemeindkanzlei sowie die Abteilung Finanzen wurden vorübergehend durch externe Dienstleistungsfirmen unterstützt. Im Gegenzug konnten bei einzelnen anderen Budgetpositionen entsprechende Einsparungen erzielt werden.		
0120	Exekutive		
3130.00	Die Abbildung von Prozessen der zweiten Priorität zur Weiterführung des IKS-Prozessmanagements wurde aufgrund fehlender personeller Ressourcen um ein weiteres Jahr verschoben. Die Gemeindkanzlei arbeitet aktuell daran, die Abbildungsprozesse weiter voranzutreiben.	CHF - 7'000	
0210	Abteilung Finanzen und Steuern		
3010.09 / 3130.00	Während dem Mutterschaftsurlaub der Leiterin Finanzen wurde die Abteilung Finanzen durch eine externe Dienstleistungsfirma unterstützt.	CHF - 23'925 CHF + 59'729	
3130.04	Gestützt auf den Vertrag mit dem Inkassobüro der Stadt Baden werden 70 % der Zahlungseingänge von Verlustscheinen an die Gemeinde Ennetbaden weitergeleitet. 30 % verbleiben der Stadt Baden als Abgeltung für ihre Inkasso-Dienstleistung. Die tieferen Kosten der Verlustscheinbewirtschaftung sind folglich auf die Abnahme der Zahlungseingänge zurückzuführen.	CHF - 3'096	
4270.03	Gemäss § 253 Abs. 2 des Steuergesetzes fällt die Hälfte der vom Kantonalen Steueramt verfügbaren Ordnungsbussen den Gemeinden zu. Die Bussen – insbesondere für die Nichtabgabe der Steuererklärungen – können grösseren Schwankungen unterliegen.		CHF - 4'621
4699.10	Ab 2025 ändert sich die Berechnungsgrundlage für die CO2-Rückverteilung an Unternehmen. Die Rückverteilung für das Jahr 2025 wird in der Schweiz auf das Jahr 2026 verschoben und findet dann zusammen mit der Rückverteilung für 2026 statt.		CHF -1'600

Konto	Bemerkung	Abweichung zum Budget 2025	
		Aufwand	Ertrag
0220	Allgemeine Dienste		
3010.00 / 3130.00	Die Neubesetzung der Stelle als Gemeindeschreiber-Stv. erwies sich anfangs als schwierig. Zur Überbrückung der Vakanz auf der Kanzlei wurde eine externe Dienstleistungsfirma beauftragt.	CHF - 23'403 CHF + 51'510	
3099.00	Die Anschaffung von Hemden für die Mitarbeitenden der Gemeindeverwaltung konnte noch nicht abgeschlossen werden und wird voraussichtlich im Jahr 2026 umgesetzt.	CHF - 5'885	
3110.00	Die Frankiermaschine der Gemeindeverwaltung musste unerwartet ersetzt werden.	CHF + 3'896	
4451.00	Die Publis AG erzielte im Jahr 2024 wiederum einen Gewinn und konnte den Aktionärsgemeinden bereits zum vierten Mal in Folge eine Dividende ausbezahlen.		CHF + 2'100
0223	Informatik		
3113.00	Die USV-Anlage sowie der Beamer haben ihre vorgesehene Lebensdauer zwar erreicht, funktionieren jedoch weiterhin einwandfrei und haben bislang keine Probleme verursacht. Aus diesem Grund bleiben beide Geräte vorerst im Einsatz und auf eine Neuanschaffung im Jahr 2025 wurde verzichtet.	CHF -16'132	
3133.00	Das Budget wurde überschritten, da zusätzliche Softwareausgaben notwendig waren. Im Rahmen des CMI-Updates musste Microsoft 365 Office angeschafft werden, da die bisher verwendete Version nicht mehr unterstützt wurde. Zudem führten Softwareupdates zu Preisanpassungen gegenüber dem Vorjahr. Weiter wurden die Jahreslizenzgebühren von verschiedenen Anbietern angepasst, was die Gesamtkosten zusätzlich erhöhte.	CHF + 22'168	
0290	Verwaltungsliegenschaften		
3132.00	Für die Planung Sanierung Gemeindehaus 1. Stock und Dachgeschoss inklusive Sanierung Dach und Fassade wurde an der Gemeindeversammlung vom 5. Juni 2025 ein Verpflichtungskredit genehmigt, weshalb die budgetierten Kosten nicht benötigt wurden.	CHF - 10'000	
4479.00	Für die neue Photovoltaikanlage auf dem Werkhof kann seit dem 13. August 2025 eine Einspeisevergütung vereinnahmt werden.		CHF + 1'002

Konto	Bemerkung	Abweichung zum Budget 2025	
		Aufwand	Ertrag
1	Öffentliche Ordnung und Sicherheit, Verteidigung		
	Nettoaufwand Rechnung 2025 CHF 502'149		
	Nettoaufwand Budget 2025 CHF 572'900		
	Nettoaufwand Rechnung 2024 CHF 472'863		
	Kurz und bündig Gegenüber dem Budget fällt der geldmässige Nettoaufwand rund 13 % tiefer aus als budgetiert. Dies ist hauptsächlich auf die höheren Einnahmen durch die Ordnungsbussen der Regionalpolizei Baden sowie die höheren Einbürgerungsgebühren zurückzuführen.		
1110	Polizei		
4270.04	Die Busseneinnahmen aus Geschwindigkeitskontrollen fielen auch im Jahr 2025 höher aus als im Vorjahr. Rund 85 % der Einnahmen wurden mit der semi-stationären Radarkontrolle erzielt.		CHF + 38'880
1400	Allgemeines Rechtswesen		
3132.00	Die Kosten für die öffentlichen Beurkundungen von vier Dienstbarkeitsverträgen über die Begründung von Baurechten zwischen der Einwohnergemeinde und der Gemeinde AG Ennetbaden wurden hälftig aufgeteilt.	CHF + 9'071	
4210.00	Im letzten Jahr haben 39 Personen das Schweizer Bürgerrecht erhalten. Im Budget wurde mit 10 Personen gerechnet.		CHF + 17'650
4612.00	Der Abschluss des Regionalen Betreibungsamtes Siggenthal-Lägern zeigt – vor allem aufgrund von hohen Gebührenerträgen – ein erfreuliches Bild. Für die Gemeinde Ennetbaden ergibt sich sogar ein Guthaben.		CHF + 13'454
2	Bildung		
	Nettoaufwand Rechnung 2025 CHF 5'837'124		
	Nettoaufwand Budget 2025 CHF 5'998'700		
	Nettoaufwand Rechnung 2024 CHF 4'496'958		
	Kurz und bündig Der geldmässige Nettoaufwand liegt rund 3 % unter dem Budget. Der Gemeindeanteil an den Personalkosten der Volksschule fällt tiefer aus als veranschlagt und der Ersatz der Bäume auf dem Schulhausplatz konnte in der Investitionsrechnung verbucht werden. Demgegenüber liegt der Gemeindeanteil an den Aufwendungen der Tagesstrukturen über dem Budget.		

Konto	Bemerkung	Abweichung zum Budget 2025	
		Aufwand	Ertrag
2110	Kindergarten		
3631.01	Für den definitiven Besoldungsanteil Jahr 2024 konnte eine Rückerstattung von total CHF 69'804 verbucht werden, wovon CHF 19'302 auf den Kindergarten fallen. Die Minderaufwendungen resultieren hauptsächlich aus niedrigeren Durchschnittskosten pro Vollzeitäquivalent als ursprünglich budgetiert.	CHF - 19'302	
2120	Primarstufe		
3171.00	Aufgrund des Schul- und Dorffestes haben die Lehrpersonen und Klassen viel Zeit dafür aufgewendet und teils auf Exkursionen und Schulreisen verzichtet. Ein Lager hat ausnahmsweise zu Beginn der 6. Klasse (Budget 2024) anstatt Ende der 6. Klasse (Budget 2025) stattgefunden.	CHF - 17'220	
3631.01	Für den definitiven Besoldungsanteil Jahr 2024 konnte eine Rückerstattung von total CHF 69'804 verbucht werden, wovon CHF 31'303 auf die Primarschule fallen. Die Minderaufwendungen resultieren hauptsächlich aus niedrigeren Durchschnittskosten pro Vollzeitäquivalent als ursprünglich budgetiert.	CHF - 31'303	
4260.00	Für zwei Klassenaustausch-Projekte konnten vom Kanton Förderbeiträge vereinnahmt werden.		CHF + 2'779
2130	Oberstufe		
3612.00	Bei der Budgetierung des Schulgeldes an die Stadt Baden wurde mit 117 Oberstufenschüler*innen gerechnet, in Rechnung gestellt wurde das Schulgeld für 116 Schüler*innen.	CHF - 6'410	
3631.01	Für den definitiven Besoldungsanteil Jahr 2024 konnte eine Rückerstattung von total CHF 69'804 verbucht werden, wovon CHF 16'016 auf die Oberstufe fallen. Die Minderaufwendungen resultieren hauptsächlich aus niedrigeren Durchschnittskosten pro Vollzeitäquivalent als ursprünglich budgetiert.	CHF - 16'016	
2170	Schulliegenschaften		
3010.00	Mit Wirkung per 1. Dezember 2024 erfolgte eine Neuregelung der Pensen zwischen Werk- und Hausdienst. Ein Mitarbeiter des Werkdienstes ist seither mit einem 20 %-Pensum als stellvertretender Hauswart tätig.	CHF + 11'812	

Konto	Bemerkung	Abweichung zum Budget 2025	
		Aufwand	Ertrag
3010.02	Der Lernende Hausdienst, welcher seine Lehre im August 2025 erfolgreich abschloss, wurde noch bis Ende Oktober 2025 weiterbeschäftigt.	CHF + 12'173	
3111.00	Der Combi-Dämpfer in der Küche des Foyers ist nach über 20 Jahren kaputt gegangen und konnte nicht repariert werden, weshalb eine Ersatzbeschaffung notwendig wurde.	CHF + 8'230	
3120.00	Die Erfahrungszahlen für den Betrieb der Schulhäuser Bachtal und Posttal fehlen noch. Zudem war keine Reduktion infolge Eigenstromproduktion mit den PV-Anlagen budgetiert.	CHF - 33'548	
3120.13	Auch bei der Schnitzelheizung fehlen die Erfahrungszahlen mit dem Neubau des Schulhauses Bachtal und der Sanierung des Schulhauses Posttal (über mehrere Jahre war jeweils ein Schulhaus nicht in Betrieb). Zudem wurde ein Teil der Holz schnitzel aus dem Jahr 2024 erst im Jahr 2025 in Rechnung gestellt.	CHF + 11'457	
3143.00	Die offerierten Kosten für den Ersatz der Bäume auf dem Schulhausplatz fielen deutlich höher aus als budgetiert, weshalb an der Gemeindeversammlung vom Juni 2025 ein entsprechender Verpflichtungskredit eingeholt wurde. Der Budgetkredit war somit hinfällig. Auf das Spülen der Sickerleitungen bei den Schulhäusern konnte verzichtet werden, da diese im Zusammenhang mit der Sanierung des Schulhauses Posttal gereinigt wurden. Ebenfalls wurde der Sportplatz nicht unterhalten, da das ganze Bachteliareal im Jahr 2026 umgestaltet wird.	CHF - 160'958	
3144.00	Beim Schulhaus Grendel mussten Mängel an der Licht- und Storensteuerung behoben werden, was mit erheblichem Aufwand und entsprechenden Mehrkosten verbunden war. Zudem wurde festgestellt, dass die Absturzsicherung auf dem Dach des Schulhauses Grendel Mängel aufwies. Im Hinblick auf die geplante Installation einer Photovoltaikanlage mussten diese umgehend behoben werden. Darüber hinaus fielen zahlreiche kleinere, nicht budgetierte Unterhaltsarbeiten an, die sich in der Gesamtsumme zu einem namhaften Betrag addierten.	CHF + 29'380	
4260.00	Einige gebrauchte Pulte und Stühle konnten an die Gemeinde Ehrendingen weiterverkauft werden.		CHF + 15'200
4479.00	Für die neue Photovoltaikanlage auf dem Schulhaus Bachtal kann seit dem 2. Februar 2024 eine Einspeisevergütung vereinnahmt werden.		CHF + 5'737

Konto	Bemerkung	Abweichung zum Budget 2025	
		Aufwand	Ertrag
2180	Tagesstrukturen		
allg.	Die Tagesstrukturen wurden per 01.01.2025 als eigenständiger Betrieb in die Organisation der Gemeinde überführt. Die Betriebsrechnung wird in der neuen Funktion 2180 geführt, die nicht ausgeglichen abgebildet wird. Die Differenz der Gesamtaufwendungen abzüglich aller Erträge – insbesondere der Elternbeiträge – entspricht dem Gemeindebeitrag. Wie in den vergangenen Jahren soll der Betrieb auch weiterhin im Verhältnis von rund 60 % durch Elternbeiträge und 40 % zulasten der Gemeinde finanziert werden. Dieses Kostenverhältnis konnte im Jahr 2025 nicht eingehalten werden, der Anteil der Gemeinde beträgt 47 % und ist insgesamt rund CHF 112'000 höher als budgetiert.		
3010.00	Ab Juni wurden die bislang unbesetzten Stellen im Umfang von 50 % sowie 75 % besetzt. Diese Positionen waren zuvor weder ausgewiesen noch budgetiert. Personelle Ausfälle mussten mittels Aushilfspersonal beziehungsweise im Stundenlohn angestellten Mitarbeitenden kompensiert werden. Es erfolgten Anstellungen von Fachpersonen mit höherer Qualifikation (Sozialpädagoginnen/Sozialpädagogen sowie Sozialarbeiterinnen/Sozialarbeiter) sowie von Mitarbeitenden mit höherer Erfahrungsstufe, was zu entsprechenden Mehrkosten im Bereich der Löhne führte. Aufgrund des Wegfalls des Vorstandes wurde das Pensum der Leitung Tagesstrukturen per 1. Januar 2025 von 80 % auf 100 % erhöht.	CHF + 132'674	
3010.01	Bis zum 31. Juli 2025 waren zwei Auszubildende im dritten Lehrjahr sowie je eine Auszubildende im ersten und im zweiten Lehrjahr angestellt. Zwei Lehrverhältnisse wurden aufgelöst, ab dem 1. August 2025 befinden sich drei Auszubildende im ersten Lehrjahr im Anstellungsverhältnis. Dies führt zu einer Reduktion der Lohnaufwendungen im Bereich der Auszubildenden.	CHF - 16'433	
3091.00	Die erhöhten Kosten für Inserate sind auf personelle Austritte in verschiedenen Funktionen zurückzuführen. Die entsprechenden Stellen mussten neu ausgeschrieben werden.	CHF + 4'186	
3105.00	Dank zahlreicher Aktionen konnten Lebensmittel günstig im Grosseinkauf beschafft werden. Zudem war die Kinderanzahl geringer, da der starke 6. Jahrgang im Juli 2025 austritt.	CHF - 9'249	
3130.00	Die Kosten für die Reinigung wurden unter dem Konto 3010.00 Löhne Personal budgetiert. Bis zur Beendigung des Vertragsverhältnisses mit der Reinigungsfirma per Ende April 2025 wurden diese Aufwendungen in diesem Konto verbucht.	CHF + 6'166	

Konto	Bemerkung	Abweichung zum Budget 2025	
		Aufwand	Ertrag
3130.07	Im April erfolgte ein Cyberangriff auf die Informatiksysteme der Tagesstrukturen, welcher erhebliche Kosten verursachte. In der Folge wurde die IT-Infrastruktur der Tagesstrukturen in die bestehende Informatikinfrastruktur der Gemeinde integriert.	CHF + 17'223	
3158.00	Für die neue Software Leoba fiel eine Monatspauschale an. Zudem wurden zahlreiche Anpassungen und die Einrichtung unerlässlicher Zusatzfelder für den gesamten Betrieb vorgenommen. Diese Anpassungen waren erforderlich, um das Tool im gesamten Tagesablauf, insbesondere bei Neuanmeldungen sowie für die Nachrichtenfunktion (Kommunikation mit den Eltern etc.), vollumfänglich einsetzen zu können.	CHF + 2'842	
4260.09	Die tieferen Einnahmen bei den Elternbeiträgen sind hauptsächlich auf den Austritt des zahlenmässig starken 6. Jahrgangs per 31. Juli 2025 zurückzuführen. In der Folge ist ein genereller Rückgang der Kinderzahlen zu verzeichnen, was entsprechend zu verminderten Elternbeiträgen führte. Schliesslich wurde die Ferienbetreuung im Berichtsjahr weniger stark in Anspruch genommen.		CHF - 18'363
2190	Schulleitung und Schulverwaltung		
3010.00	Nach der Kündigung des Schulleiters erfolgte die Nachfolgeregelung mittels zweistufigem Auswahlverfahren. Der Bewerbungsprozess wurde durch eine externe Begleitperson unterstützt, welche im Stundenlohn entschädigt wurde.	CHF + 3'436	
3090.00	Ein Kostenanteil der bereits abgeschlossenen Ausbildung der neuen Schulleiterin wurde übernommen, da die Weiterbildung im direkten Interesse der Gemeinde liegt.	CHF + 5'900	
3631.01	Die erwarteten Mehrkosten infolge des Zusatzpensums der Schulleitung wurden nicht erreicht, unter anderem weil der Lohn der neuen Schulleiterin auf einer tieferen Erfahrungsstufe basiert als die budgetierten Lohnkosten.	CHF - 27'447	
2191	Volksschule, sonstiges (Schulsozialarbeit, Informatik, stufenübergreifende Anlässe / Projekte)		
3133.00	Der Server der Homepage musste kurzfristig gewechselt werden, was zu Mehrkosten führte.	CHF + 5'457	
3612.00	Der Gemeindebeitrag für die Schulsozialarbeit wurde gemäss dem individuellen Lohnanstieg der letzten Jahre um 6.3 % erhöht.	CHF + 3'780	

Konto	Bemerkung	Abweichung zum Budget 2025	
		Aufwand	Ertrag
3	Kultur, Sport, Freizeit		
	Nettoaufwand Rechnung 2025 CHF 865'159		
	Nettoaufwand Budget 2025 CHF 838'500		
	Nettoaufwand Rechnung 2024 CHF 690'064		
	Kurz und bündig Der geldmässige Nettoaufwand fällt rund 3 % höher aus als budgetiert, was auf die Budgetüberschreitung beim Schul- und Dorffest zurückzuführen ist.		
3290	Kultur, übriges		
3130.14	Die Abrechnung des Schul- und Dorffestes 2025 schloss mit einer Kreditüberschreitung von CHF 39'258 ab. Im Zuge der Detailplanung zeigte sich, dass die ursprünglich angenommenen Kosten insbesondere im Bereich der Infrastruktur (Wasser, Strom, Abwasser) deutlich höher ausfielen als erwartet. Auch die Aufwendungen für die Bühnentechnik, die Unterhaltung und die geschuldeten SUISA-Gebühren überstiegen die ursprünglichen Kostenschätzungen.	CHF + 39'258	
3636.00	Die Kulturrichtlinien sehen vor, dass jährlich bis zu 2.7% der Einkommens- und Vermögenssteuern zur Förderung an zahlreiche Institutionen bereitgestellt werden. Für 2025 standen Mittel von insgesamt CHF 420'235 für Kulturförderbeiträge zur Verfügung.	CHF - 700	
3420	Freizeit		
3910.01	Die rapportierten Stunden des Werkdienstes für die Abfalltour wurden bisher vollumfänglich der Spezialfinanzierung Abfallwirtschaft belastet. Da die Tour aber auch die Reinigung der öffentlichen Toiletten sowie der Rastplätze beinhaltet, werden die angefallenen Stunden nun auch auf die Funktionen Freizeit und Gemeindestrassen verteilt.	CHF + 17'605	
4	Gesundheit		
	Nettoaufwand Rechnung 2025 CHF 1'224'524		
	Nettoaufwand Budget 2025 CHF 972'100		
	Nettoaufwand Rechnung 2024 CHF 1'015'793		
	Kurz und bündig Im Vergleich zum Budget hat sich der geldmässige Nettoaufwand um rund 26 % erhöht, gegenüber dem Vorjahr um 21 %. Die Kostensteigerung ist hauptsächlich auf die Pflegefinanzierung im stationären Bereich sowie die Spitex zurückzuführen.		

Konto	Bemerkung	Abweichung zum Budget 2025	
		Aufwand	Ertrag
4120	Alters-, Kranken und Pflegeheim		
3631.03	Die Anzahl pflegebedürftiger Personen ist 2025 wiederum angestiegen. Die vom Kanton in Rechnung gestellten Restkosten sind um rund CHF 108'000 höher als im Vorjahr.	CHF + 124'574	
3635.00	Nach einem Bundesverwaltungsgerichtsurteil von 2017 kam es im Kanton Aargau zu Streitigkeiten über die Rückforderung unzulässig verrechneter MiGeL-Pauschalen aus den Jahren 2015 bis 2017, die in ein Gerichtsverfahren mündeten. Inzwischen wurde ein Vergleich über insgesamt CHF 3.85 Mio. erzielt, wovon die Gemeinden 65 % (CHF 2.5 Mio.) tragen müssen.	CHF + 12'597	
4210	Ambulante Krankenpflege		
3631.03	Die Anzahl pflegebedürftiger Personen, für deren ambulante Pflege die Gemeinde die Restkosten übernehmen muss, hat sich ebenfalls erhöht. Die Kosten stiegen um rund 39 %.	CHF + 36'213	
3636.01	Die Schlussrechnung 2025 der Spitex Limmat Aare Reuss AG ergibt einen um rund CHF 82'300 höheren Gemeindebeitrag. Die Abweichung gegenüber dem Budget ist auf eine deutlich höhere Nachfrage nach Spitex-Leistungen sowie auf eine markante Zunahme der Pflegekomplexität im Jahr 2025 zurückzuführen. Budgetiert wurden für die Gemeinde Ennetbaden 4'100 Stunden, demgegenüber stehen 5'467 IST-Stunden. Der Anstieg der geleisteten Stunden im Jahr 2025 ist nicht auf eine einzelne Ursache zurückzuführen. Vielmehr handelt es sich um eine Kombination aus einer erhöhten Kundennachfrage, einem deutlich gestiegenen individuellen Pflegebedarf wie auch mehreren besonders zeitintensiven Betreuungssituationen, insbesondere bei palliativen Kundinnen und Kunden, Menschen mit Demenz und komplexen somatischen Verläufen.	CHF + 83'175	

5

Soziale Sicherheit

Nettoaufwand Rechnung 2025 CHF 1'995'168

Nettoaufwand Budget 2025 CHF 2'053'800

Nettoaufwand Rechnung 2024 CHF 2'255'008

Kurz und bündig

Der geldmässige Nettoaufwand fällt um 3 % tiefer aus als im Budget und um rund 12 % tiefer als derjenige des Vorjahres. Der Beitrag an die Jugend-, Familien- und Seniorenberatung sowie die Restkosten Sonderschulen und Heime lagen über dem Budget. Der Beitrag an den Krippenpool sowie die materielle Hilfe für Schweizer und Ausländer blieben unter dem Budget, die Rückerstattungen übertrafen das Budget sogar.

Konto	Bemerkung	Abweichung zum Budget 2025 Aufwand	Ertrag
5430	Alimentenbevorschussung und –inkasso		
3637.04 4260.06	Die Gemeinde Ennetbaden hat im Jahr 2025 in 1 (Vorjahr 2) Fall Alimenten bevorschusst und in 4 (Vorjahr 1) Fällen Inkassohilfe gewährt. Durch die Inkassohilfe sind der Gemeinde keine Auslagen entstanden. Das Dossier der Alimentenbevorschussung konnte bereits per Ende Januar 2025 eingestellt werden, weshalb die Ausgaben wie auch die Rückerstattungen viel tiefer als budgetiert ausfielen. Per 31.12.2025 sind 3 Dossiers der Inkassohilfe aktiv.	CHF - 24'183	CHF - 21'346
5450	Leistungen an Familien		
3132.00 / 4260.00	In diesem Konto sind die Kosten für die aufsuchende Familienarbeit verbucht, welche in zwei Fällen gerichtlich verordnet wurde. Ein Teil davon wurde im Rahmen der Unterhaltspflicht an die Eltern weiterverrechnet.	CHF + 19'709	CHF + 12'882
3612.00	Aus der definitiven Abrechnung 2024 der Jugend-, Familien- und Seniorenberatungsstelle resultierte eine Nachzahlung über rund CHF 87'500. Die hohe Nachzahlung entstand einerseits aus einer anderen Budgetierungspraxis sowie mehreren zeitintensiven Dossiers und Neuaufnahmen.	CHF + 87'503	
5451	Kinderkrippen und Kinderhorte		
3635.02	Die Nachfrage nach subventionierten Betreuungsplätzen nahm im Vergleich zu den Vorjahren deutlich ab und lag rund CHF 23'000 tiefer als im Jahr 2024.	CHF - 50'626	
5720	Gesetzliche wirtschaftliche Hilfe		
3130.00	Bei der Budgetierung 2025 wurde mit der aktuellen Anzahl von 10 Betreuungsfällen gerechnet. Seither sank die Zahl der Betreuungsfälle auf eine Familie aus 5 Personen, wodurch rund die Hälfte der budgetierten Kosten eingespart werden konnten. Per 31.12.2025 wird nur noch diese Familie von der Caritas betreut.	CHF - 11'790	

Konto	Bemerkung	Abweichung zum Budget 2025 Aufwand	Ertrag
3637.01 3637.10 4260.02	<p>2025 führte der Sozialdienst 17 Dossiers (Vorjahr 19) von Schweizern und Ausländern (ohne B-/F-Flüchtlinge) und richtete rund CHF 255'000 (Vorjahr CHF 288'000) an rückerstattungspflichtiger Sozialhilfe aus. 2 Dossiers (Vorjahr 4) wurden neu aufgenommen und 4 Dossiers (Vorjahr 4) konnten im Laufe des Jahres eingestellt werden.</p> <p>11 Personen (Vorjahr 11) haben Rückzahlungen für bezogene Sozialhilfe geleistet. Zudem konnte eine Nachzahlung der Invalidenversicherung und von Ergänzungsleistungen mit bezogenen Sozialhilfeleistungen verrechnet werden.</p>	CHF - 45'442 CHF - 7'000	CHF + 48'526
3637.11 4260.04 4611.03	<p>Zusätzlich wurden 2 Dossiers (Vorjahr 5) von B-/F-Flüchtlingen geführt. Die an sie geleisteten Sozialhilfegelder können quartalsweise beim Kanton zurückgefordert werden. Ein Dossier konnte bereits zu Beginn des Jahres infolge Wegzugs aus Ennetbaden geschlossen werden.</p> <p>Die Rückerstattung durch den Kanton fiel durch die massiv geringeren Kosten an ausgerichteter Sozialhilfe an B-/F-Flüchtlinge folglich auch viel tiefer aus. Es werden die effektiven Kosten vom Kanton vergütet.</p>	CHF - 66'928	CHF - 4'884 CHF - 60'455
5730	Asylwesen		
3637.03 4260.05 4610.00	<p>Per 31.12.2025 hielten sich in der Gemeinde Ennetbaden 46 (Vorjahr 51) Asylsuchende und Personen mit Schutzstatus S auf. Der Lebensunterhalt für Asylsuchende wird vom Bund finanziert, sofern diese nicht wirtschaftlich selbständig sind. Die Rückerstattung erfolgt jedoch zeitverzögert, weshalb die Aufwendungen für das 4. Quartal 2025 erst im Jahr 2026 rückvergütet werden.</p> <p>Die Aufnahmepflicht für Ennetbaden beträgt per Jahresende 45 (Vorjahr 42) Personen. Alle Gemeinden im Kanton Aargau sind verpflichtet, entsprechend der Schweizer Bevölkerungszahl (ohne ausländische Staatsangehörige) Asylsuchende aufzunehmen. Bei Nichterfüllen muss eine Ersatzabgabe geleistet werden.</p> <p>Einige Asylsuchende nahmen 2025 eine Erwerbstätigkeit auf, wodurch sie nicht mehr materiell unterstützt werden mussten. Infolgedessen mussten sie auch Rückerstattungen der durch die Gemeinde bevorschusste Kosten (wie Miete, Serafe, Internet etc.) tätigen. Zudem konnten für einige Asylsuchende Stipendiengelder beantragt werden.</p>	CHF - 59'062	CHF - 8'751 CHF - 6'989

Konto	Bemerkung	Abweichung zum Budget 2025	
		Aufwand	Ertrag
5790	Fürsorge, übriges		
3010.00	Die stellvertretende Leiterin Finanzen hat ab 1. März 2025 ihr Arbeitspensum auf 60 % reduziert, um ein Teilzeit-Studium zu absolvieren. Die verbleibenden 40 % der Administration Soziales wurden per 1. März 2025 neu besetzt.	CHF + 9'896	
3631.04	Der provisorische Gemeindebeitrag für die Restkosten für Sonderschulung und Heimaufenthalte von Jugendlichen und Erwachsenen beträgt im Jahr 2025 CHF 286.27 pro Einwohner*in, was einem höheren Betrag (CHF + 12 pro Einwohner*in) als budgetiert entspricht.	CHF + 50'428	
3637.08 / 4511.00	Jährlich werden der Gemeinde Ennetbaden CHF 10'000 vom Unterstützungsfonds der Marlis und Hans Peter Wüthrich-Mäder-Stiftung zur Verfügung gestellt, um sozial benachteiligte Personen oder Familien in Ennetbaden zu unterstützen, welche noch nicht ins soziale Netz gefallen sind. Da im Vorjahr der Betrag über CHF 10'000 nicht vollständig ausgeschöpft wurde, konnten im Jahr 2025 zusätzliche Unterstützungen aus diesen Reserven ausgerichtet werden.	CHF + 6'709	CHF + 6'709
6	Verkehr Nettoaufwand Rechnung 2025 CHF 1'983'036 Nettoaufwand Budget 2025 CHF 2'029'900 Nettoaufwand Rechnung 2024 CHF 2'106'642 Kurz und bündig Gegenüber dem Budget fällt der geldmässige Nettoaufwand rund 7 % tiefer aus. Das Budget für die Unterhaltskosten bei den Gemeindestrassen und für den Lift an der Limmatau wurde nicht ausgeschöpft.		
6130	Kantonsstrassen		
3611.02	Die anteilmässigen Planungskosten für die Sanierung der Sonnenbergstrasse waren höher als budgetiert. Diese Kosten sind abhängig vom Planungsfortschritt und deshalb schwierig vorauszusagen. Zudem können sie durch die Gemeinde nicht beeinflusst werden.	CHF + 8'000	

Konto	Bemerkung	Abweichung zum Budget 2025	
		Aufwand	Ertrag
6150	Gemeindestrassen		
3101.00	Für die öffentlichen Abfalleimer wurden in den Jahren 2024 und 2025 die alten Kehrichtsäcke mit dem Aufdruck Ennetbaden aus dem Restbestand vor der Einführung der Gebührenmarken verwendet. Diese reichten nicht ganz bis zum Jahresende und es musste eine Palette neu eingekauft werden.	CHF + 5'472	
3120.18	Durch die Umrüstung von weiteren Strassenlampen auf die LED-Technik konnten Stromkosten eingespart werden.	CHF - 9'881	
3132.00	Die Planung der Sanierung Sonnenbergstrasse musste wegen der Fernwärmeleitungen vorgezogen werden und war im Budget 2025 nicht eingestellt.	CHF + 7'393	
3141.00	Die Sanierung der Bruchsteinmauer am Höhenweg wurde vorerst zurückgestellt, da auf Empfehlung der WNL zunächst ein Unterhaltskonzept für die Trockenmauern erarbeitet wurde. Aufgrund höherer Aufwendungen für Markierungsarbeiten im Zusammenhang mit der Schulwegsicherheit (vgl. Konto 3141.03) wurde auf die Sanierung der Stützmauer hinter dem Gemeindehaus verzichtet, zumal hierfür keine hohe Dringlichkeit besteht. Die Budgetposition für den allgemeinen Strassenunterhalt musste in der Folge nur in geringem Umfang beansprucht werden, was insgesamt zu einer deutlichen Budgetunterschreitung führte.	CHF - 43'503	
3141.03	Im Rahmen des ordentlichen Unterhalts sowie zur Erhöhung der Verkehrssicherheit auf dem Schulwegnetz mussten zahlreiche Strassen- und Treppenmarkierungen erneuert bzw. ergänzt werden.	CHF + 14'953	
3141.04	Es mussten weniger Unterhaltsarbeiten ausgeführt werden als budgetiert. Verschleissteile werden jeweils bedarfsgerecht ersetzt. Der Unterhalt erfolgt durch die Stadt Baden; die Gemeinde Ennetbaden erhält dazu eine anteilmässige Abrechnung über die Hälfte der angefallenen Kosten.	CHF - 22'740	
3910.01	Die rapportierten Stunden des Werkdienstes für die Abfalltour wurden bisher vollumfänglich der Spezialfinanzierung Abfallwirtschaft belastet. Da die Tour aber auch die Reinigung der öffentlichen Toiletten sowie der Rastplätze beinhaltet, werden die angefallenen Stunden nun auch auf die Funktionen Freizeit und Gemeindestrassen verteilt.	CHF + 13'456	
4240.00	Für die Benützung des öffentlichen Grundes für Gartenwirtschaften wurden erstmals Gebühren erhoben. Diese sind deutlich höher als budgetiert. Zudem waren auch die Einnahmen aus Installationsgebühren auf öffentlichem Grund höher als geplant.		CHF + 16'321

Konto	Bemerkung	Abweichung zum Budget 2025	
		Aufwand	Ertrag
6151 / 6152	Parkplätze / Parkhaus Zentrum		
diverse	Der Ertragsüberschuss von CHF 44'039 für die Nutzung der öffentlichen Parkplätze wird vollumfänglich dem Parkhaus Zentrum gutgeschrieben. Die Verzinsung der Nettoschuld ergibt einen Aufwand von CHF 11'116. Bei den Parkgebühren verzeichnet das Parkhaus Zentrum gegenüber 2024 einen Rückgang um rund CHF 31'000 und bleibt unter dem Budget von CHF 390'000. Die Rechnung des Parkhauses schliesst mit einem Ertragsüberschuss von CHF 89'883 ab.		
7	Umweltschutz und Raumordnung		
	Nettoaufwand Rechnung 2025 CHF 556'569		
	Nettoaufwand Budget 2025 CHF 641'500		
	Nettoaufwand Rechnung 2024 CHF 492'241		
	Kurz und bündig Der geldmässige Nettoaufwand ohne Spezialfinanzierungen liegt rund 16 % unter Budget, jedoch rund 21 % über dem Vorjahr. Zur Beurteilung der Ergebnisse der Spezialfinanzierungen wird auf die Detailzahlen verwiesen. In den nicht spezialfinanzierten Bereichen konnte das budgetierte Projekt Hochwasser-Entlastung Bachtelibach nicht umgesetzt werden.		
7101	Wasserversorgung (Ertragsüberschuss CHF 259'878 / Budget CHF 228'900)		
3111.50	Der Ankauf der Wasserzähler wurde im Zusammenhang mit der Installation der SmartMeter (Konto 3130.51) vorübergehend eingestellt.	CHF - 22'000	
3130.51	Es wurden neue Verträge mit Anpassung an die effektiven Kosten abgeschlossen.	CHF + 44'579	
3143.50	Die Aufwendungen für Rohrbrüche und den Rückbau des alten Hydranten am Fluhweg waren kleiner als budgetiert.	CHF - 23'588	
7201	Abwasserbeseitigung (Ertragsüberschuss CHF 77'388 / Budget Aufwandüberschuss CHF 2'400)		
3132.60	Die Kanalarbeiten für die systematischen Zustandsuntersuchungen an privaten Hausanschlüssen konnten dank Konkurrenzausschreibung erheblich günstiger vergeben werden als veranschlagt. Ausserdem konnten die Auswertungen durch das Ingenieurbüro und die Katasterplannachführungen durch geoPro Suisse bis Ende Jahr nicht ganz abgeschlossen werden, weshalb der Honoraraufwand ebenfalls noch ein bisschen geringer ausfiel.	CHF - 62'073	

Konto	Bemerkung	Abweichung zum Budget 2025	
		Aufwand	Ertrag
3143.60	Durch Rattenfrass beschädigte Kabelverbindungen zwischen dem Regenbecken Postplatz, dem Fangkanal National sowie den beiden Hochwasserentlastungen Postplatz und Schief beeinträchtigten die Datenübermittlung, sodass die gesetzlichen Vorgaben des Gewässerschutzes nicht mehr eingehalten werden konnten. Die Kabel mussten deshalb dringend ersetzt werden.	CHF + 16'925	
7301	Abfallwirtschaft (Ertragsüberschuss CHF 32'541 / Budget Aufwandüberschuss CHF 21'000)		
allg.	Die gesammelte Menge an Grüngut hat abgenommen (- 9 %). Die Menge Altpapier hat erneut abgenommen (- 9 %), und auch beim Karton sind die gesammelten Mengen wieder rückläufig (- 10 %). Ebenfalls fiel weniger Altglas an (- 11 %). Beim Strassenwischgut, Kehricht, Sperrgut und Alu/Weissblech bewegen sich die gesammelten Mengen im Bereich des Vorjahres.		
3612.01	Die rapportierten Stunden des Werkdienstes für die Abfalltour wurden bisher vollumfänglich der Spezialfinanzierung Abfallwirtschaft belastet. Da die Tour aber auch die Reinigung der öffentlichen Toiletten sowie der Rastplätze beinhaltet, werden die angefallenen Stunden nun auch auf die Funktionen Freizeit und Gemeindestrassen verteilt.	CHF - 39'817	
7410	Gewässerverbauungen		
3142.00	Es war geplant, im Zusammenhang mit der Anpassung der Bushaltestelle Kirche eine Hochwasser-Entlastung für den Bachtelibach zu erstellen. Die Detailabklärungen zeigten jedoch, dass zuerst die neuen Berechnungsgrundlagen für die Gefahrenkarte Hochwasser abgewartet werden müssen. Inskünftig ist mit wesentlich höheren Abflussmengen zu rechnen. Die Kantonale Fachstelle hat darum empfohlen, mit Massnahmen für Hochwasserentlastungen abzuwarten.	CHF - 40'150	
7500	Arten- und Landschaftsschutz		
3130.00	Die von der Wald-, Natur- und Landschaftskommission vorgeschlagene Entsorgungsaktion von privaten Kirschlorbeerhecken wurde nicht umgesetzt.	CHF - 6'199	
7710	Friedhof und Bestattung		
3143.00	Dank einem günstigen Pauschalangebot für die Sanierung der Zufahrt und des Vorplatzes der Abdankungshalle musste das Budget nicht ausgeschöpft werden.	CHF - 13'393	

Konto	Bemerkung	Abweichung zum Budget 2025	
		Aufwand	Ertrag
7900	Raumordnung		
3132.00	Die Planungen Grendeltor und Erschliessung Weinbergweg verliefen etwas langsamer als erhofft. Entsprechend wurden die budgetierten Planungshonorare nicht vollständig benötigt.	CHF - 19'935	
8	Volkswirtschaft		
	Nettoaufwand Rechnung 2025	CHF 205'556	
	Nettoaufwand Budget 2025	CHF 253'700	
	Nettoaufwand Rechnung 2024	CHF 307'507	
	Kurz und bündig		
	Der geldmässige Nettoaufwand ist gegenüber dem Budget um 28 % tiefer und sogar 46 % tiefer als im Vorjahr. Die Auszahlungen an Förderbeiträgen für Energiesparmassnahmen fielen rund CHF 40'000 tiefer aus als budgetiert.		
8790	Energie, übriges		
3637.06	Im Jahr 2025 wurden bei der Abteilung Bau und Planung 26 Energiefördergesuche eingereicht (Vorjahr 57). Davon wurden 23 (Vorjahr 56) Gesuche bewilligt, 2 (Vorjahr 0) befanden sich per Stichtag noch in Bearbeitung und 1 (Vorjahr 1) musste abgelehnt werden.	CHF - 39'745	
9	Finanzen und Steuern		
	Nettoertrag Rechnung 2025	CHF -15'196'590	
	Nettoertrag Budget 2025	CHF -15'384'100	
	Nettoertrag Rechnung 2024	CHF -13'762'285	
	Kurz und bündig		
	Mit CHF 19.9 Millionen Gesamtsteuererträgen (Vorjahr 17.6 Mio.) wird das Budget (16.9 Millionen Franken) sehr deutlich übertroffen. Die Einkommens- und Vermögenssteuern übertrafen die Erwartungen um rund CHF 2.1 Millionen. Der Steuerausstand liegt mit 8.54 % (Vorjahr 7.22 %) wesentlich unter dem Kantonsmittel von 14.55 % (Vorjahr 14.53 %).		
9100	Allgemeine Gemeindesteuern		
3180.09	Das Delkredere bei den Steuerforderungen wurde leicht gesenkt.	CHF - 2'676	

Konto	Bemerkung	Abweichung zum Budget 2025	
		Aufwand	Ertrag
4000 / 4001	Die budgetierten Steuererträge aus Einkommen und Vermögen wurden deutlich übertroffen. Die Erträge der Einkommens- und Vermögenssteuern der Vorjahre betragen rund CHF 1'802'000 mehr als im Budget vorgesehen.		CHF +2'135'859
4002.00	Auch bei den Quellensteuern fiel der Ertrag 2025 höher aus als erwartet, obwohl die Anzahl der Steuerpflichtigen unverändert bei 204 blieb.		CHF + 154'978
4010.00	Bei den Steuern der juristischen Personen wird seit dem Jahr 2023 das Sollprinzip angewendet. Die Budgetierung des Aktiensteuerertrags erfolgte auf der Basis der Vorjahre. Eine zuverlässige Budgetierung ist schwierig. Die Jahresergebnisse von Unternehmen können starken Schwankungen unterliegen. Zudem können sich Nachzahlungen oder Rückerstattungen ergeben, welche jeweils vom Zeitpunkt der Steuerveranlagungen abhängig sind.		CHF + 137'300
9101	Sondersteuern		
3180.09	Das Delkredere für Steuerforderungen aus Sondersteuern konnte aufgelöst werden.	CHF - 26'074	
4022.00	Grundstückgewinnsteuern sind ausserordentliche und einmalige Steuern, welche von der Anzahl Grundstückverkäufen, dem jeweiligen Liegenschaftsgewinn und der Besitzdauer stark beeinflusst werden. Die Erträge aus Grundstückgewinnsteuern unterliegen deshalb grossen Schwankungen und lassen sich schwierig vorhersagen. Für das per 1. Januar 2020 eingeführte gesetzliche Grundpfandrecht (=Sicherungssteuer) wurde gemäss Vorgabe des Kantonalen Steueramtes eine Abgrenzung vorgenommen.		CHF + 454'412
4024.00	Auch die Erbschaftssteuern haben das budgetierte Ziel übertroffen. Diese Erträge sind im Voraus schwer prognostizierbar.		CHF + 120'152
9610	Zinsen		
3401.00	Von der budgetierten Reserve für die Neuaufnahme eines Darlehens wurde nur ein Teil benötigt. Das zweijährige Darlehen über CHF 2 Millionen bei der Postfinance lief per Februar 2026 aus.	CHF - 11'434	
4402.00	Der Gemeinde AG Ennetbaden wurde im Jahr 2024 ein Darlehen im Wert der zwei verkauften Gebäude (Sonnenbergstrasse 3 und Badstrasse 7) gewährt, welches einen jährlichen Zins über CHF 18'169 abwirft.		CHF + 18'169

Konto	Bemerkung	Abweichung zum Budget 2025	
		Aufwand	Ertrag
9630	Liegenschaften Finanzvermögen		
3430.40	Aufgrund des Alters der Liegenschaften ist jederzeit mit Reparaturen und Unterhaltsarbeiten zu rechnen; entsprechend wurden hierfür Mittel im Budget eingestellt. Im Berichtsjahr war jedoch lediglich eine einzelne geringfügige Reparatur in der Liegenschaft Hertensteinstrasse 24 erforderlich.	CHF - 12'995	

Investitionsrechnung

Im Jahr 2025 fielen in der Einwohnergemeinde (ohne Spezialfinanzierungen) Nettoinvestitionen in der Höhe von CHF 2'855'942 an. Die Selbstfinanzierung (Cashflow) liegt bei CHF 5'091'497, was zu einem Finanzierungsüberschuss von CHF 2'235'555 führt. Das Nettovermögen steigt auf CHF 11'772'424.

Die wichtigsten Abweichungen der Investitionsrechnung werden nachfolgend begründet:

Bemerkung	Abweichung zum Budget 2025	
	Ausgaben	Einnahmen
<p>Planung Sanierung 1. Stock & Dachgeschoss Gemeindehaus</p> <p>Der Verpflichtungskredit über CHF 350'000 wurde an der Gemeindeversammlung vom 5. Juni 2025 eingeholt.</p>	CHF + 178'471	
<p>Umbau Scheibenstand Schiessanlage Sackhölzli</p> <p>Weil die Scheibenwechsler des Scheibenstandes stark oxidiert, veraltet und auch keine Ersatzmotoren mehr erhältlich waren, mussten sie komplett erneuert werden, was zu Mehrkosten führte.</p>	CHF + 18'483	
<p>Neubau Schulhaus Bachtal & Sanierung Schulhaus Posttal</p> <p>Die letzte grosse Schlussabrechnung ist nun eingetroffen. Der Kredit wird abgerechnet und an der nächsten Gemeindeversammlung zur Genehmigung vorgelegt.</p>	CHF +1'340'316	
<p>Schulhausplatz: Baum-Bepflanzung</p> <p>Der Verpflichtungskredit über CHF 275'000 wurde an der Gemeindeversammlung vom 5. Juni 2025 eingeholt.</p>	CHF + 155'234	
<p>Entwicklung Bachteliareal: Realisierung</p> <p>Der Verpflichtungskredit über CHF 1'725'000 wurde an der Gemeindeversammlung vom 5. Juni 2025 eingeholt.</p>	CHF + 60'389	
<p>Sanierung Schlösslistrasse</p> <p>Die Sanierung konnte im Jahr 2025 nicht abgeschlossen werden. Einige Abschlussarbeiten und der Einbau des Deckbelags werden erst im Jahr 2026 ausgeführt.</p>	CHF - 342'743	
<p>Pilotprojekt Strassenraumgestaltung Badstrasse - Postplatz</p> <p>Das Projekt hat sich aufgrund von Einwendungen verzögert.</p>	CHF - 149'901	

<p>Sanierung Stützmauer Limmatau</p> <p>Die Ausführung ist bislang nicht erfolgt, da Unstimmigkeiten hinsichtlich der Zuständigkeit sowie der Kostentragung mit der Stadt Baden bestehen.</p>	CHF - 200'000	
<p>Neubau Reservoir Geissberg</p> <p>Das Projekt hat sich infolge ungünstiger Witterungsbedingungen und aufgrund technischer Herausforderungen verzögert. Die Fertigstellung erfolgt nun im Jahr 2026.</p>	CHF - 354'945	

Die Nettoinvestitionen der Spezialfinanzierungen zeigen sich wie folgt:

	Wasserversorgung	Abwasserbeseitigung	Abfallwirtschaft	Parkhaus Zentrum
Nettoinvestitionen	CHF - 811'857	CHF - 21'176	CHF 0	CHF 0
Selbstfinanzierung (Cashflow)	CHF 302'974	CHF 151'515	CHF 44'383	CHF 292'415
Finanzierungsfehlbetrag (-)	CHF - 508'883			
Finanzierungsüberschuss (+)		CHF + 130'339	CHF + 44'383	CHF + 292'415

Die Kreditkontrolle im Anhang zur Jahresrechnung gibt einen Überblick über sämtliche Verpflichtungskredite (keine Budgetkredite), welche noch nicht abgerechnet wurden. In der Spalte "verfügbarer Restkredit" wird bei Kreditüberschreitungen der Saldo mit CHF 0 (keine Minusbeträge) ausgewiesen.

c) Bilanz

Die Bilanz weist per Jahresabschluss Aktiven und Passiven in der Höhe von je CHF 145'204'904 aus. Zusammen mit dem Jahresergebnis 2025 von CHF 2'120'875 wird ein Bilanzüberschuss von CHF 111'593'951 erreicht.

Ergebnis Einwohnergemeinde ohne Spezialfinanzierungen

Ergebnis - ohne Spezialfinanzierung

1.1.2025 - 31.12.2025

Erfolgs- und Finanzierungsausweis		Rechnung 2025	Budget 2025	Rechnung 2024
ERFOLGSRECHNUNG				
Betrieblicher Aufwand				
30	Personalaufwand	4'184'091.30	4'097'400.00	3'878'270.44
31	Sach- und übriger Betriebsaufwand	2'809'448.32	3'003'600.00	2'476'533.34
33	Abschreibungen Verwaltungsvermögen	2'347'512.99	2'335'200.00	1'607'941.37
35	Einlagen in Fonds und Spezialfinanzierungen	6'515.00	0.00	0.00
36	Transferaufwand	11'197'436.19	11'177'400.00	11'553'583.52
37	Durchlaufende Beiträge	0.00	0.00	0.00
	Total Betrieblicher Aufwand	20'545'003.80	20'613'600.00	19'516'328.67
Betrieblicher Ertrag				
40	Fiskalertrag	19'901'143.80	16'941'000.00	17'563'724.95
41	Regalien und Konzessionen	68'175.00	57'600.00	59'454.00
42	Entgelte	1'990'168.96	1'808'100.00	2'166'905.70
43	Verschiedene Erträge	34'068.79	0.00	0.00
45	Entnahmen aus Fonds und Spezialfinanzierungen	6'708.65	12'300.00	122'059.20
46	Transferertrag	617'665.70	731'500.00	756'902.45
47	Durchlaufende Beiträge	0.00	0.00	0.00
	Total Betrieblicher Ertrag	22'617'930.90	19'550'500.00	20'669'046.30
	Ergebnis aus betrieblicher Tätigkeit	2'072'927.10	-1'063'100.00	1'152'717.63
Ergebnis aus Finanzierung				
34	Finanzaufwand	141'389.65	160'200.00	590'564.02
44	Finanzertrag	189'337.45	184'000.00	866'979.17
	Ergebnis aus Finanzierung	47'947.80	23'800.00	276'415.15
	Operatives Ergebnis	2'120'874.90	-1'039'300.00	1'429'132.78
38	Ausserordentlicher Aufwand	0.00	0.00	0.00
48	Ausserordentlicher Ertrag	0.00	0.00	0.00
	Ausserordentliches Ergebnis	0.00	0.00	0.00
	Gesamtergebnis Erfolgsrechnung	2'120'874.90	-1'039'300.00	1'429'132.78
	(+ = Ertragsüberschuss / - = Aufwandüberschuss)			

Ergebnis - ohne Spezialfinanzierung

1.1.2025 - 31.12.2025

Erfolgs- und Finanzierungsausweis		Rechnung 2025	Budget 2025	Rechnung 2024
INVESTITIONSRECHNUNG				
Investitionsausgaben				
50	Sachanlagen	2'610'674.50	1'228'000.00	4'865'528.72
51	Investitionen auf Rechnung Dritter	0.00	0.00	0.00
52	Immaterielle Anlagen	178'470.58	0.00	0.00
54	Darlehen	0.00	0.00	0.00
55	Beteiligungen und Grundkapitalien	0.00	0.00	0.00
56	Eigene Investitionsbeiträge	73'282.75	254'800.00	0.00
58	Ausserordentliche Investitionen	0.00	0.00	0.00
	Total Investitionsausgaben	2'862'427.83	1'482'800.00	4'865'528.72
Investitionseinnahmen				
60	Abgang von Sachanlagen	0.00	0.00	0.00
61	Rückerstattung Investitionen auf Rechnung Dritter	0.00	0.00	0.00
62	Abgang von immateriellen Anlagen	0.00	0.00	0.00
63	Investitionsbeiträge	6'486.00	44'500.00	111'000.00
64	Rückzahlung von Darlehen	0.00	0.00	0.00
65	Abgang von Beteiligungen, Grundkapitalien	0.00	0.00	0.00
66	Rückzahlung von Investitionsbeiträgen	0.00	0.00	0.00
68	Ausserordentliche Investitionseinnahmen	0.00	0.00	0.00
	Total Investitionseinnahmen	6'486.00	44'500.00	111'000.00
	Ergebnis Investitionsrechnung	-2'855'941.83	-1'438'300.00	-4'754'528.72
	Selbstfinanzierung	5'091'496.64	1'907'300.00	3'538'317.45
	Finanzierungsergebnis	2'235'554.81	469'000.00	-1'216'211.27
	(+ = Finanzierungsüberschuss / - = Finanzierungsfehlbetrag)			

Ergebnis Wasserversorgung

Ergebnis - Wasserwerk

1.1.2025 - 31.12.2025

Erfolgs- und Finanzierungsausweis		Rechnung 2025	Budget 2025	Rechnung 2024
ERFOLGSRECHNUNG				
Betrieblicher Aufwand				
30	Personalaufwand	0.00	0.00	0.00
31	Sach- und übriger Betriebsaufwand	298'936.54	303'400.00	309'445.33
33	Abschreibungen Verwaltungsvermögen	172'582.20	175'700.00	161'690.41
35	Einlagen in Fonds und Spezialfinanzierungen	0.00	0.00	0.00
36	Transferaufwand	13'447.25	13'600.00	11'304.00
37	Durchlaufende Beiträge	0.00	0.00	0.00
	Total Betrieblicher Aufwand	484'965.99	492'700.00	482'439.74
Betrieblicher Ertrag				
40	Fiskalertrag	0.00	0.00	0.00
41	Regalien und Konzessionen	0.00	0.00	0.00
42	Entgelte	519'446.15	509'600.00	482'476.16
43	Verschiedene Erträge	0.00	0.00	0.00
45	Entnahmen aus Fonds und Spezialfinanzierungen	0.00	0.00	0.00
46	Transferertrag	203'486.30	195'300.00	189'226.80
47	Durchlaufende Beiträge	0.00	0.00	0.00
	Total Betrieblicher Ertrag	722'932.45	704'900.00	671'702.96
	Ergebnis aus betrieblicher Tätigkeit	237'966.46	212'200.00	189'263.22
34	Finanzaufwand	0.00	0.00	0.00
44	Finanzertrag	21'912.00	16'700.00	33'672.00
	Ergebnis aus Finanzierung	21'912.00	16'700.00	33'672.00
	Operatives Ergebnis	259'878.46	228'900.00	222'935.22
38	Ausserordentlicher Aufwand	0.00	0.00	0.00
48	Ausserordentlicher Ertrag	0.00	0.00	0.00
	Ausserordentliches Ergebnis	0.00	0.00	0.00
	Gesamtergebnis Erfolgsrechnung	259'878.46	228'900.00	222'935.22
	(+ = Ertragsüberschuss / - = Aufwandüberschuss)			

Ergebnis - Wasserwerk

1.1.2025 - 31.12.2025

Erfolgs- und Finanzierungsausweis		Rechnung 2025	Budget 2025	Rechnung 2024
INVESTITIONSRECHNUNG				
Investitionsausgaben				
50	Sachanlagen	905'197.34	1'220'000.00	786'641.49
51	Investitionen auf Rechnung Dritter	0.00	0.00	0.00
52	Immaterielle Anlagen	0.00	0.00	0.00
54	Darlehen	0.00	0.00	0.00
55	Beteiligungen und Grundkapitalien	0.00	0.00	0.00
56	Eigene Investitionsbeiträge	0.00	0.00	0.00
58	Ausserordentliche Investitionen	0.00	0.00	0.00
	Total Investitionsausgaben	905'197.34	1'220'000.00	786'641.49
Investitionseinnahmen				
60	Abgang von Sachanlagen	0.00	0.00	0.00
61	Rückerstattung Investitionen auf Rechnung Dritter	0.00	0.00	0.00
62	Abgang von immateriellen Anlagen	0.00	0.00	0.00
63	Investitionsbeiträge	93'340.00	130'000.00	121'850.00
64	Rückzahlung von Darlehen	0.00	0.00	0.00
65	Abgang von Beteiligungen, Grundkapitalien	0.00	0.00	0.00
66	Rückzahlung von Investitionsbeiträgen	0.00	0.00	0.00
68	Ausserordentliche Investitionseinnahmen	0.00	0.00	0.00
	Total Investitionseinnahmen	93'340.00	130'000.00	121'850.00
	Ergebnis Investitionsrechnung	-811'857.34	-1'090'000.00	-664'791.49
	Selbstfinanzierung	302'974.36	278'800.00	265'898.83
	Finanzierungsergebnis (+ = Finanzierungsüberschuss / - = Finanzierungsfehlbetrag)	-508'882.98	-811'200.00	-398'892.66
BILANZ				
	Nettovermögen/Nettoschuld per 01.01.	2'191'214.60		2'590'107.26
	Nettovermögen/Nettoschuld per 31.12. (+ = Nettovermögen / - = Nettoschuld)	1'682'331.62		2'191'214.60
	Veränderung = Finanzierungsergebnis	-508'882.98		-398'892.66

Ergebnis Abwasserbeseitigung

Ergebnis - Abwasserbeseitigung

1.1.2025 - 31.12.2025

Erfolgs- und Finanzierungsausweis		Budget 2025	Rechnung 2024
ERFOLGSRECHNUNG			
Betrieblicher Aufwand			
30	Personalaufwand	0.00	0.00
31	Sach- und übriger Betriebsaufwand	231'939.08	52'675.21
33	Abschreibungen Verwaltungsvermögen	246'014.79	241'325.63
35	Einlagen in Fonds und Spezialfinanzierungen	0.00	0.00
36	Transferaufwand	302'810.01	297'178.13
37	Durchlaufende Beiträge	0.00	0.00
	Total Betrieblicher Aufwand	780'763.88	591'178.97
Betrieblicher Ertrag			
40	Fiskalertrag	0.00	0.00
41	Regalien und Konzessionen	0.00	0.00
42	Entgelte	668'926.96	621'120.44
43	Verschiedene Erträge	0.00	0.00
45	Entnahmen aus Fonds und Spezialfinanzierungen	0.00	0.00
46	Transferertrag	171'888.10	157'385.30
47	Durchlaufende Beiträge	0.00	0.00
	Total Betrieblicher Ertrag	840'815.06	778'505.74
	Ergebnis aus betrieblicher Tätigkeit	60'051.18	187'326.77
34	Finanzaufwand	0.00	0.00
44	Finanzertrag	17'337.00	18'675.00
	Ergebnis aus Finanzierung	17'337.00	18'675.00
	Operatives Ergebnis	77'388.18	206'001.77
38	Ausserordentlicher Aufwand	0.00	0.00
48	Ausserordentlicher Ertrag	0.00	0.00
	Ausserordentliches Ergebnis	0.00	0.00
	Gesamtergebnis Erfolgsrechnung	77'388.18	206'001.77
	(+ = Ertragsüberschuss / - = Aufwandüberschuss)		

Ergebnis - Abwasserbeseitigung

1.1.2025 - 31.12.2025

Erfolgs- und Finanzierungsausweis		Budget 2025	Rechnung 2024
INVESTITIONSRECHNUNG			
Investitionsausgaben			
50	Sachanlagen	84'649.19	78'729.23
51	Investitionen auf Rechnung Dritter	0.00	0.00
52	Immaterielle Anlagen	57'621.32	83'031.39
54	Darlehen	0.00	0.00
55	Beteiligungen und Grundkapitalien	0.00	0.00
56	Eigene Investitionsbeiträge	0.00	0.00
58	Ausserordentliche Investitionen	0.00	0.00
	Total Investitionsausgaben	142'270.51	161'760.62
Investitionseinnahmen			
60	Abgang von Sachanlagen	0.00	0.00
61	Rückerstattung Investitionen auf Rechnung Dritter	0.00	0.00
62	Abgang von immateriellen Anlagen	0.00	0.00
63	Investitionsbeiträge	121'095.00	168'961.50
64	Rückzahlung von Darlehen	0.00	0.00
65	Abgang von Beteiligungen, Grundkapitalien	0.00	0.00
66	Rückzahlung von Investitionsbeiträgen	0.00	0.00
68	Ausserordentliche Investitionseinnahmen	0.00	0.00
	Total Investitionseinnahmen	121'095.00	168'961.50
	Ergebnis Investitionsrechnung	-21'175.51	7'200.88
	Selbstfinanzierung	151'514.87	289'942.10
	Finanzierungsergebnis (+ = Finanzierungsüberschuss / - = Finanzierungsfehlbetrag)	130'339.36	297'142.98
BILANZ			
	Nettovermögen/Nettoschuld per 01.01.	1'733'666.80	1'436'523.82
	Nettovermögen/Nettoschuld per 31.12. (+ = Nettovermögen / - = Nettoschuld)	1'864'006.16	1'733'666.80
	Veränderung = Finanzierungsergebnis	130'339.36	297'142.98

Ergebnis Abfallwirtschaft

Ergebnis - Abfallwirtschaft

1.1.2025 - 31.12.2025

Erfolgs- und Finanzierungsausweis		Rechnung 2025	Budget 2025	Rechnung 2024
ERFOLGSRECHNUNG				
Betrieblicher Aufwand				
30	Personalaufwand	0.00	0.00	0.00
31	Sach- und übriger Betriebsaufwand	153'374.00	164'300.00	157'316.45
33	Abschreibungen Verwaltungsvermögen	11'841.65	11'900.00	11'841.70
35	Einlagen in Fonds und Spezialfinanzierungen	0.00	0.00	0.00
36	Transferaufwand	134'982.94	191'500.00	199'316.88
37	Durchlaufende Beiträge	0.00	0.00	0.00
	Total Betrieblicher Aufwand	300'198.59	367'700.00	368'475.03
Betrieblicher Ertrag				
40	Fiskalertrag	0.00	0.00	0.00
41	Regalien und Konzessionen	0.00	0.00	0.00
42	Entgelte	330'948.52	344'200.00	346'231.07
43	Verschiedene Erträge	0.00	0.00	0.00
45	Entnahmen aus Fonds und Spezialfinanzierungen	0.00	0.00	0.00
46	Transferertrag	0.00	0.00	0.00
47	Durchlaufende Beiträge	0.00	0.00	0.00
	Total Betrieblicher Ertrag	330'948.52	344'200.00	346'231.07
	Ergebnis aus betrieblicher Tätigkeit	30'749.93	-23'500.00	-22'243.96
34	Finanzaufwand	0.00	0.00	0.00
44	Finanzertrag	1'791.00	2'500.00	2'432.00
	Ergebnis aus Finanzierung	1'791.00	2'500.00	2'432.00
	Operatives Ergebnis	32'540.93	-21'000.00	-19'811.96
38	Ausserordentlicher Aufwand	0.00	0.00	0.00
48	Ausserordentlicher Ertrag	0.00	0.00	0.00
	Ausserordentliches Ergebnis	0.00	0.00	0.00
	Gesamtergebnis Erfolgsrechnung	32'540.93	-21'000.00	-19'811.96
	(+ = Ertragsüberschuss / - = Aufwandüberschuss)			

Ergebnis - Abfallwirtschaft

1.1.2025 - 31.12.2025

Erfolgs- und Finanzierungsausweis		Rechnung 2025	Budget 2025	Rechnung 2024
INVESTITIONSRECHNUNG				
Investitionsausgaben				
50	Sachanlagen	0.00	0.00	0.00
51	Investitionen auf Rechnung Dritter	0.00	0.00	0.00
52	Immaterielle Anlagen	0.00	0.00	0.00
54	Darlehen	0.00	0.00	0.00
55	Beteiligungen und Grundkapitalien	0.00	0.00	0.00
56	Eigene Investitionsbeiträge	0.00	0.00	0.00
58	Ausserordentliche Investitionen	0.00	0.00	0.00
	Total Investitionsausgaben	0.00	0.00	0.00
Investitionseinnahmen				
60	Abgang von Sachanlagen	0.00	0.00	0.00
61	Rückerstattung Investitionen auf Rechnung Dritter	0.00	0.00	0.00
62	Abgang von immateriellen Anlagen	0.00	0.00	0.00
63	Investitionsbeiträge	0.00	0.00	0.00
64	Rückzahlung von Darlehen	0.00	0.00	0.00
65	Abgang von Beteiligungen, Grundkapitalien	0.00	0.00	0.00
66	Rückzahlung von Investitionsbeiträgen	0.00	0.00	0.00
68	Ausserordentliche Investitionseinnahmen	0.00	0.00	0.00
	Total Investitionseinnahmen	0.00	0.00	0.00
	Ergebnis Investitionsrechnung	0.00	0.00	0.00
	Selbstfinanzierung	44'382.58	-9'100.00	-7'970.26
	Finanzierungsergebnis (+ = Finanzierungsüberschuss / - = Finanzierungsfehlbetrag)	44'382.58	-9'100.00	-7'970.26
BILANZ				
	Nettovermögen/Nettoschuld per 01.01.	179'049.73		187'019.99
	Nettovermögen/Nettoschuld per 31.12. (+ = Nettovermögen / - = Nettoschuld)	223'432.31		179'049.73
	Veränderung = Finanzierungsergebnis	44'382.58		-7'970.26

Ergebnis Parkhaus Zentrum

Ergebnis - Parkhaus Zentrum

1.1.2025 - 31.12.2025

Erfolgs- und Finanzierungsausweis		Rechnung 2025	Budget 2025	Rechnung 2024
ERFOLGSRECHNUNG				
Betrieblicher Aufwand				
30	Personalaufwand	0.00	0.00	0.00
31	Sach- und übriger Betriebsaufwand	96'067.49	139'900.00	232'382.24
33	Abschreibungen Verwaltungsvermögen	179'131.50	179'200.00	189'658.20
35	Einlagen in Fonds und Spezialfinanzierungen	23'400.00	23'400.00	23'400.00
36	Transferaufwand	0.00	0.00	0.00
37	Durchlaufende Beiträge	0.00	0.00	0.00
	Total Betrieblicher Aufwand	298'598.99	342'500.00	445'440.44
Betrieblicher Ertrag				
40	Fiskalertrag	0.00	0.00	0.00
41	Regalien und Konzessionen	0.00	0.00	0.00
42	Entgelte	355'559.45	390'900.00	386'921.95
43	Verschiedene Erträge	0.00	0.00	0.00
45	Entnahmen aus Fonds und Spezialfinanzierungen	0.00	0.00	0.00
46	Transferertrag	44'038.87	32'800.00	74'637.48
47	Durchlaufende Beiträge	0.00	0.00	0.00
	Total Betrieblicher Ertrag	399'598.32	423'700.00	461'559.43
	Ergebnis aus betrieblicher Tätigkeit	100'999.33	81'200.00	16'118.99
34	Finanzaufwand	11'116.00	14'600.00	17'207.00
44	Finanzertrag	0.00	0.00	0.00
	Ergebnis aus Finanzierung	-11'116.00	-14'600.00	-17'207.00
	Operatives Ergebnis	89'883.33	66'600.00	-1'088.01
38	Ausserordentlicher Aufwand	0.00	0.00	0.00
48	Ausserordentlicher Ertrag	0.00	0.00	0.00
	Ausserordentliches Ergebnis	0.00	0.00	0.00
	Gesamtergebnis Erfolgsrechnung	89'883.33	66'600.00	-1'088.01
	(+ = Ertragsüberschuss / - = Aufwandüberschuss)			

Ergebnis - Parkhaus Zentrum

1.1.2025 - 31.12.2025

Erfolgs- und Finanzierungsausweis		Rechnung 2025	Budget 2025	Rechnung 2024
INVESTITIONSRECHNUNG				
Investitionsausgaben				
50	Sachanlagen	0.00	0.00	0.00
51	Investitionen auf Rechnung Dritter	0.00	0.00	0.00
52	Immaterielle Anlagen	0.00	0.00	0.00
54	Darlehen	0.00	0.00	0.00
55	Beteiligungen und Grundkapitalien	0.00	0.00	0.00
56	Eigene Investitionsbeiträge	0.00	0.00	0.00
58	Ausserordentliche Investitionen	0.00	0.00	0.00
	Total Investitionsausgaben	0.00	0.00	0.00
Investitionseinnahmen				
60	Abgang von Sachanlagen	0.00	0.00	0.00
61	Rückerstattung Investitionen auf Rechnung Dritter	0.00	0.00	0.00
62	Abgang von immateriellen Anlagen	0.00	0.00	0.00
63	Investitionsbeiträge	0.00	0.00	0.00
64	Rückzahlung von Darlehen	0.00	0.00	0.00
65	Abgang von Beteiligungen, Grundkapitalien	0.00	0.00	0.00
66	Rückzahlung von Investitionsbeiträgen	0.00	0.00	0.00
68	Ausserordentliche Investitionseinnahmen	0.00	0.00	0.00
	Total Investitionseinnahmen	0.00	0.00	0.00
	Ergebnis Investitionsrechnung	0.00	0.00	0.00
	Selbstfinanzierung	292'414.83	269'200.00	211'970.19
	Finanzierungsergebnis (+ = Finanzierungsüberschuss / - = Finanzierungsfehlbetrag)	292'414.83	269'200.00	211'970.19
BILANZ				
	Nettovermögen/Nettoschuld per 01.01.	-1'111'595.04		-1'323'565.23
	Nettovermögen/Nettoschuld per 31.12. (+ = Nettovermögen / - = Nettoschuld)	-819'180.21		-1'111'595.04
	Veränderung = Finanzierungsergebnis	292'414.83		211'970.19

Ergebnis Einwohnergemeinde mit Spezialfinanzierungen

Ergebnis Einwohnergemeinde

1.1.2025 - 31.12.2025

Erfolgs- und Finanzierungsausweis		Rechnung 2025	Budget 2025	Rechnung 2024
ERFOLGSRECHNUNG				
Betrieblicher Aufwand				
30	Personalaufwand	4'184'091.30	4'097'400.00	3'878'270.44
31	Sach- und übriger Betriebsaufwand	3'589'765.43	3'890'500.00	3'228'352.57
33	Abschreibungen Verwaltungsvermögen	2'957'083.13	2'948'900.00	2'212'457.31
35	Einlagen in Fonds und Spezialfinanzierungen	29'915.00	23'400.00	23'400.00
36	Transferaufwand	11'648'676.39	11'706'300.00	12'061'382.53
37	Durchlaufende Beiträge	0.00	0.00	0.00
	Total Betrieblicher Aufwand	22'409'531.25	22'666'500.00	21'403'862.85
Betrieblicher Ertrag				
40	Fiskalertrag	19'901'143.80	16'941'000.00	17'563'724.95
41	Regalien und Konzessionen	68'175.00	57'600.00	59'454.00
42	Entgelte	3'865'050.04	3'715'000.00	4'003'655.32
43	Verschiedene Erträge	34'068.79	0.00	0.00
45	Entnahmen aus Fonds und Spezialfinanzierungen	6'708.65	12'300.00	122'059.20
46	Transferertrag	1'037'078.97	1'125'100.00	1'178'152.03
47	Durchlaufende Beiträge	0.00	0.00	0.00
	Total Betrieblicher Ertrag	24'912'225.25	21'851'000.00	22'927'045.50
	Ergebnis aus betrieblicher Tätigkeit	2'502'694.00	-815'500.00	1'523'182.65
34	Finanzaufwand	152'505.65	174'800.00	607'771.02
44	Finanzertrag	230'377.45	223'100.00	921'758.17
	Ergebnis aus Finanzierung	77'871.80	48'300.00	313'987.15
	Operatives Ergebnis	2'580'565.80	-767'200.00	1'837'169.80
38	Ausserordentlicher Aufwand	0.00	0.00	0.00
48	Ausserordentlicher Ertrag	0.00	0.00	0.00
	Ausserordentliches Ergebnis	0.00	0.00	0.00
	Gesamtergebnis Erfolgsrechnung (+ = Ertragsüberschuss / - = Aufwandüberschuss)	2'580'565.80	-767'200.00	1'837'169.80

Ergebnis Einwohnergemeinde

1.1.2025 - 31.12.2025

Erfolgs- und Finanzierungsausweis		Rechnung 2025	Budget 2025	Rechnung 2024
INVESTITIONSRECHNUNG				
Investitionsausgaben				
50	Sachanlagen	3'600'521.03	2'548'000.00	5'730'899.44
51	Investitionen auf Rechnung Dritter	0.00	0.00	0.00
52	Immaterielle Anlagen	236'091.90	55'000.00	83'031.39
54	Darlehen	0.00	0.00	0.00
55	Beteiligungen und Grundkapitalien	0.00	0.00	0.00
56	Eigene Investitionsbeiträge	73'282.75	254'800.00	0.00
58	Ausserordentliche Investitionen	0.00	0.00	0.00
	Total Investitionsausgaben	3'909'895.68	2'857'800.00	5'813'930.83
Investitionseinnahmen				
60	Abgang von Sachanlagen	0.00	0.00	0.00
61	Rückerstattung Investitionen auf Rechnung Dritter	0.00	0.00	0.00
62	Abgang von immateriellen Anlagen	0.00	0.00	0.00
63	Investitionsbeiträge	220'921.00	364'500.00	401'811.50
64	Rückzahlung von Darlehen	0.00	0.00	0.00
65	Abgang von Beteiligungen, Grundkapitalien	0.00	0.00	0.00
66	Rückzahlung eigener Investitionsbeiträge	0.00	0.00	0.00
68	Ausserordentliche Investitionseinnahmen	0.00	0.00	0.00
	Total Investitionseinnahmen	220'921.00	364'500.00	401'811.50
	Ergebnis Investitionsrechnung	-3'688'974.68	-2'493'300.00	-5'412'119.33
	Selbstfinanzierung	5'882'783.28	2'525'200.00	4'298'158.31
	Finanzierungsergebnis	2'193'808.60	31'900.00	-1'113'961.02
	(+ = Finanzierungsüberschuss / - = Finanzierungsfehlbetrag)			

Kennzahlenauswertung

Kennzahlenauswertung Jahresrechnung

Gemeinde	Ennetbaden
Rechnungsjahr	2025
Steuerfuss	92%

Einwohnergemeinde ohne Spezialfinanzierungen

A	Einwohnerzahl per 31.12	3798
B	Laufender Ertrag	22'800'559.70
C	Fiskalertrag + Finanz- und Lastenausgleich	17'341'343.80
D	Nettozinsaufwand	79'576.60

E	Nettoinvestitionen	2'855'941.83
F	Nettoschuld I	-11'772'424.49
G	Selbstfinanzierung	5'091'496.64
H	Abschreibungen	2'970'815.39

1	Nettoschuld I pro Einwohner	F : A	-3099.64
2	Nettoverschuldungsquotient	(F : C) x 100	-67.89%
3	Zinsbelastungsanteil	(D : B) x 100	0.35%
4	Selbstfinanzierungsgrad	(G : E) x 100	178.28%
5	Selbstfinanzierungsanteil	(G : B) x 100	22.33%
6	Kapitaldienstanteil	((D + H) : B) x 100	13.38%

Einwohnergemeinde mit Spezialfinanzierungen

A	Einwohnerzahl per 31.12	3798
B	Laufender Ertrag	25'135'894.05
C	Fiskalertrag + Finanz- und Lastenausgleich	17'341'343.80
D	Nettozinsaufwand	49'652.60

E	Nettoinvestitionen	3'688'974.68
F	Nettoschuld I	-14'723'014.37
G	Selbstfinanzierung	5'882'783.28
H	Abschreibungen	3'279'011.13

1	Nettoschuld I pro Einwohner	F : A	-3876.52
2	Nettoverschuldungsquotient	(F : C) x 100	-84.90%
3	Zinsbelastungsanteil	(D : B) x 100	0.20%
4	Selbstfinanzierungsgrad	(G : E) x 100	159.47%
5	Selbstfinanzierungsanteil	(G : B) x 100	23.40%
6	Kapitaldienstanteil	((D + H) : B) x 100	13.24%

Erfolgsrechnung

Erfolgsrechnung

1.1.2025 - 31.12.2025

Nummer	Erfolgsrechnung Zusammenzug	Rechnung 2025		Budget 2025		Rechnung 2024	
		Aufwand	Ertrag	Aufwand	Ertrag	Aufwand	Ertrag
	FUNKTIONALE GLIEDERUNG	25'957'217.42	25'957'217.42	23'890'100.00	23'890'100.00	24'400'754.35	24'400'754.35
00	ALLGEMEINE VERWALTUNG	2'464'618.64	438'314.79	2'458'100.00	435'100.00	2'383'086.78	452'878.17
	Nettoergebnis		2'026'303.85		2'023'000.00		1'925'208.61
1	ÖFFENTLICHE ORDNUNG UND SICHERHEIT	896'855.17	394'705.76	894'700.00	321'800.00	925'634.79	452'771.85
	Nettoergebnis		502'149.41		572'900.00		472'862.94
2	BILDUNG	6'862'965.43	1'025'841.45	6'969'600.00	970'900.00	4'730'790.52	233'832.60
	Nettoergebnis		5'837'123.98		5'998'700.00		4'496'957.92
3	KULTUR, SPORT UND FREIZEIT	983'240.26	118'081.25	926'300.00	87'800.00	784'757.58	94'693.35
	Nettoergebnis		865'159.01		838'500.00		690'064.23
4	GESUNDHEIT	1'224'523.59		972'100.00		1'015'792.67	
	Nettoergebnis		1'224'523.59		972'100.00		1'015'792.67
5	SOZIALE SICHERHEIT	2'492'812.69	497'644.30	2'602'900.00	549'100.00	3'779'374.29	1'524'366.45
	Nettoergebnis		1'995'168.39		2'053'800.00		2'255'007.84
6	VERKEHR	2'515'890.77	532'854.28	2'559'500.00	529'600.00	2'715'120.88	608'478.57
	Nettoergebnis		1'983'036.49		2'029'900.00		2'106'642.31
7	UMWELTSCHUTZ UND RAUMORDNUNG	2'559'686.86	2'003'117.83	2'633'900.00	1'992'400.00	2'413'826.29	1'921'585.03
	Nettoergebnis		556'569.03		641'500.00		492'241.26
8	VOLKSWIRTSCHAFT	308'863.24	102'307.05	341'500.00	87'800.00	412'598.48	105'091.75
	Nettoergebnis		206'556.19		253'700.00		307'506.73
9	FINANZEN UND STEUERN	5'647'760.77	20'844'350.71	3'531'500.00	18'915'600.00	5'239'772.07	19'002'056.58
	Nettoergebnis	15'196'589.94		15'384'100.00		13'762'284.51	

Erfolgsrechnung

1.1.2025 - 31.12.2025

Erfolgsrechnung		Rechnung 2025		Budget 2025		Rechnung 2024	
		Aufwand	Ertrag	Aufwand	Ertrag	Aufwand	Ertrag
	FUNKTIONALE GLIEDERUNG	25'957'217.42	25'957'217.42	23'890'100.00	23'890'100.00	24'400'754.35	24'400'754.35
00	ALLGEMEINE VERWALTUNG	2'464'618.64	438'314.79	2'458'100.00	435'100.00	2'383'086.78	457'878.17
	Nettoergebnis		2'026'303.85		2'023'000.00		1'925'208.61
01	Legislative und Exekutive	298'690.40		310'700.00		273'876.08	
	Nettoergebnis		298'690.40		310'700.00		273'876.08
011	Legislative	81'293.06		84'700.00		75'069.77	
	Nettoergebnis		81'293.06		84'700.00		75'069.77
0110	Legislative	81'293.06		84'700.00		75'069.77	
3000.00	Sitzungs-/Taggelder Kommissionen	600.00		1'000.00		1'000.00	
3000.02	Entschädigung Finanzkommission	10'500.00		10'500.00		10'500.00	
3010.00	Löhne Personal	6'965.00		8'700.00		10'702.00	
3050.00	AG-Beiträge AHV, IV, EO, ALV, Verwaltungskosten	501.10		1'000.00		713.90	
3053.00	AG-Beiträge an Unfallversicherung	34.45		100.00		80.35	
3054.00	AG-Beiträge Familienausgleichskasse	95.40		200.00		163.65	
3055.00	AG-Beiträge an KKTG	22.40		100.00		32.55	
3102.00	Drucksachen, Publikationen	15'661.90		15'000.00		14'953.92	
3111.00	Anschaffung Apparate/Maschinen/Instrumente	2'907.90		5'000.00			
3130.00	Dienstleistungen Dritter	15'577.20		16'700.00		17'149.80	
3130.01	Portokosten	12'106.11		9'800.00		11'306.10	
3132.01	Externe Rechnungsprüfung	2'192.25		2'200.00		2'191.25	
3170.00	Reisekosten, Spesen	12'480.80		12'300.00		5'487.35	
3910.01	Int. Verrechnung Löhne	1'152.85		1'500.00		552.35	
3910.02	Int. Verrechnung Soziallasten	233.05		300.00		113.50	
3910.03	Int. Verrechnung Werkdienst	262.65		300.00		123.05	
012	Exekutive	217'397.34		226'000.00		198'806.31	
	Nettoergebnis		217'397.34		226'000.00		198'806.31
0120	Exekutive	217'397.34		226'000.00		198'806.31	
3000.03	Besoldung Gemeinderat	142'800.00		142'800.00		142'800.00	
3050.00	AG-Beiträge AHV, IV, EO, ALV, Verwaltungskosten	9'245.45		9'300.00		9'253.25	
3052.00	AG-Beiträge Pensionskasse	18'686.20		18'800.00		18'298.00	
3053.00	AG-Beiträge an Unfallversicherung	182.35		200.00		181.55	
3054.00	AG-Beiträge Familienausgleichskasse	2'070.60		2'100.00		2'070.60	

Erfolgsrechnung

1.1.2025 - 31.12.2025

Erfolgsrechnung		Rechnung 2025		Budget 2025		Rechnung 2024	
		Aufwand	Ertrag	Aufwand	Ertrag	Aufwand	Ertrag
3090.00	Aus- und Weiterbildung Personal	900.00		500.00			
3102.00	Drucksachen, Publikationen	1'018.00		1'000.00		1'010.00	
3130.00	Dienstleistungen Dritter	1'100.00		8'100.00		1'100.00	
3132.00	Honorare externe Beratung	13'296.40		15'300.00		2'388.30	
3170.00	Reisekosten, Spesen	6.90					
3170.01	Repräsentationsspesen Gemeinderat	27'251.44		27'000.00		20'864.61	
3636.00	Beiträge an private Organisationen	840.00		900.00		840.00	
02	Allgemeine Dienste	2'165'928.24	438'314.79	2'147'400.00	435'100.00	2'109'210.70	457'878.17
	Nettoergebnis		1'727'613.45		1'712'300.00		1'651'332.53
021	Finanz- und Steuerverwaltung	632'723.33	130'929.68	601'500.00	134'300.00	567'836.50	126'545.97
	Nettoergebnis		501'793.65		467'200.00		441'290.53
0210	Abteilung Finanzen und Steuern	632'723.33	130'929.68	601'500.00	134'300.00	567'836.50	126'545.97
3000.00	Sitzungs-/Taggelder Kommissionen	2'900.00		2'900.00		2'400.00	
3010.00	Löhne Personal	423'736.05		415'500.00		401'768.35	
3010.09	Erst.v.Lohn d.Verw.u.Betriebspersonals	-23'925.45					
3050.00	AG-Beiträge AHV, IV, EO, ALV, Verwaltungskosten	27'366.75		26'800.00		26'386.25	
3052.00	AG-Beiträge Pensionskasse	43'645.25		43'500.00		41'327.40	
3053.00	AG-Beiträge an Unfallversicherung	4'339.45		4'900.00		4'705.60	
3053.09	Erstattung Beiträge Unfallversicherung					-6'267.35	
3054.00	AG-Beiträge Familienausgleichskasse	6'128.80		6'100.00		5'905.25	
3055.00	AG-Beiträge an KKTG	3'364.40		3'500.00		3'420.45	
3055.09	Erstattung Beiträge Krankentaggeldvers.					-11'555.50	
3090.00	Aus- und Weiterbildung Personal	1'370.00		9'500.00		9'008.46	
3099.00	Übriger Personalaufwand	755.00		500.00		470.00	
3102.00	Drucksachen, Publikationen	390.00		500.00		474.00	
3103.00	Fachliteratur, Zeitschriften	393.85		800.00		296.45	
3130.00	Dienstleistungen Dritter	59'729.35					
3130.01	Portokosten	3'409.00		3'200.00		3'669.70	
3130.03	Betreibungskosten	11'281.50		12'200.00		7'939.35	
3130.04	Kosten Verlustscheinbewirtschaftung	5'903.55		9'000.00		19'323.70	
3162.00	Raten für operatives Leasing	674.40		700.00		674.40	
3170.00	Reisekosten, Spesen	556.95		800.00		972.50	
3199.00	Übriger Betriebsaufwand	-1.67		100.00		78.19	
3611.01	Servicelösung Steuerbezug	60'706.15		61'000.00		56'839.30	
4210.00	Gebühren für Amtshandlungen		19'955.53		19'000.00		20'049.92
4260.00	Rückerstattung u. Kostenbeteiligung Dritter		2'195.50		3'200.00		9'549.00

Erfolgsrechnung

1.1.2025 - 31.12.2025

Erfolgsrechnung		Rechnung 2025		Budget 2025		Rechnung 2024	
		Aufwand	Ertrag	Aufwand	Ertrag	Aufwand	Ertrag
4260.01	Rückerstattung Betreuungskosten		8'823.50		8'000.00		9'358.40
4270.03	Steuerbussen		25'378.70		30'000.00		31'437.20
4290.00	Übrige Entgelte		2'500.00		2'500.00		2'500.00
4611.00	Entschädigung vom Kanton		184.80		100.00		76.55
4612.00	Entschädigung v. Gemeinde/-verbände		54'891.65		52'900.00		51'570.20
4699.10	Rückverteilung CO2-Abgabe				1'600.00		2'004.70
4910.00	Int.Verrechnung v. Dienstleistungen		17'000.00		17'000.00		
022	Allgemeine Dienste	1'270'141.58	105'773.36	1'273'200.00	88'900.00	1'225'770.81	117'839.90
	Nettoergebnis		1'164'368.22		1'184'300.00		1'107'930.91
0220	Allgemeine Dienste	510'006.30	23'810.11	503'900.00	17'700.00	484'634.10	25'587.50
3010.00	Löhne Personal	236'396.65		259'800.00		258'242.55	
3010.01	Löhne Personal in Ausbildung	50'631.35		55'100.00		53'433.90	
3010.02	Löhne Personal temporär	12'173.35		12'800.00			
3010.09	Erst.v.Lohn d.Verw.u.Betriebspersonals	-58.50				-70.20	
3050.00	AG-Beiträge AHV, IV, EO, ALV, Verwaltungskosten	15'747.05		18'400.00		18'950.45	
3052.00	AG-Beiträge Pensionskasse	25'239.40		28'900.00		28'177.80	
3053.00	AG-Beiträge an Unfallversicherung	3'140.00		3'900.00		3'627.60	
3054.00	AG-Beiträge Familienausgleichskasse	3'557.90		4'800.00		4'247.15	
3055.00	AG-Beiträge an KKTG	1'851.45		2'300.00		2'138.60	
3090.00	Aus- und Weiterbildung Personal	6'489.35		8'600.00		7'709.75	
3099.00	Übriger Personalaufwand	10'215.45		16'100.00		9'311.80	
3100.00	Büromaterial	14'419.20		12'200.00		11'678.46	
3102.00	Drucksachen, Publikationen	324.90		300.00		930.50	
3103.00	Fachliteratur, Zeitschriften	300.00		300.00		300.00	
3110.00	Büromöbel und -geräte	3'895.90					
3130.00	Dienstleistungen Dritter	73'307.80		23'300.00		36'697.85	
3130.01	Portokosten	17'064.71		17'000.00		16'500.70	
3130.02	Telefonkosten	8'323.55		8'000.00		3'284.71	
3134.00	Sachversicherungsprämien	10'571.60		10'200.00		10'107.20	
3151.00	Unterhalt Apparate, Maschinen, Geräte	471.65		2'900.00		1'391.05	
3162.00	Raten für operatives Leasing	12'279.04		12'300.00		12'286.08	
3170.00	Reisekosten, Spesen	3'378.25		6'300.00		5'401.90	
3192.00	Abgeltung von Rechten	286.25		400.00		286.25	
4210.00	Gebühren für Amtshandlungen		8'069.21		8'000.00		12'325.80
4260.00	Rückerstattung u. Kostenbeteiligung Dritter		7'240.90		3'300.00		8'811.70
4451.00	Erträge aus Beteiligungen VV		2'100.00				1'050.00
4612.00	Entschädigung v. Gemeinde/-verbände		3'400.00		3'400.00		3'400.00

Erfolgsrechnung

1.1.2025 - 31.12.2025

Erfolgsrechnung		Rechnung 2025		Budget 2025		Rechnung 2024	
		Aufwand	Ertrag	Aufwand	Ertrag	Aufwand	Ertrag
4910.00	Int.Verrechnung v. Dienstleistungen		3'000.00		3'000.00		
0222	Bau und Planung	582'617.81	78'236.95	593'900.00	68'900.00	574'485.98	90'011.10
3000.00	Sitzungs-/Tagelder Kommissionen	9'200.00		11'600.00		10'000.00	
3010.00	Löhne Personal	445'635.60		448'000.00		436'842.25	
3050.00	AG-Beiträge AHV, IV, EO, ALV, Verwaltungskosten	28'906.80		29'100.00		28'306.10	
3052.00	AG-Beiträge Pensionskasse	59'244.80		60'000.00		58'271.00	
3053.00	AG-Beiträge an Unfallversicherung	4'884.10		5'400.00		5'085.60	
3054.00	AG-Beiträge Familienausgleichskasse	6'517.85		6'600.00		6'358.25	
3055.00	AG-Beiträge an KKTG	3'769.10		3'800.00		3'677.40	
3090.00	Aus- und Weiterbildung Personal	1'060.00		3'000.00		450.00	
3099.00	Übriger Personalaufwand	180.00		200.00		180.00	
3102.00	Drucksachen, Publikationen	84.00		100.00		147.60	
3103.00	Fachliteratur, Zeitschriften	954.15		900.00		954.15	
3130.05	Brandschutzkontrollen	6'586.20		5'000.00		10'627.90	
3130.06	Prüfung Energienachweise	5'419.66		7'000.00		5'160.73	
3132.00	Honorare externe Beratung	3'455.55		6'000.00		480.00	
3170.00	Reisekosten, Spesen	6'720.00		7'200.00		7'945.00	
4210.01	Baubewilligungsgebühren		59'712.20		52'000.00		73'611.10
4260.00	Rückerstattung u. Kostenbeteiligung Dritter		1'218.75				
4270.02	Baupolizeibussen		906.00		500.00		
4612.00	Entschädigung v. Gemeinde/-verbände		16'400.00		16'400.00		16'400.00
0223	Informatik	177'517.47	3'726.30	175'400.00	2'300.00	166'650.73	2'241.30
3100.01	EDV-Verbrauchsmaterial	911.47		2'000.00		641.85	
3113.00	Informatik: neue Hardware	2'967.75		19'100.00		18'387.55	
3118.00	Immaterielle Anlagen	14'625.93		21'300.00		9'908.30	
3130.07	Informatik: Externer Support	35'759.80		29'100.00		34'771.30	
3133.00	Informatik: Nutzungsaufwand	111'667.67		89'500.00		91'320.03	
3134.00	Sachversicherungsprämien	6'532.25		6'600.00		6'569.10	
3153.00	Informatik: Unterhalt Hardware			500.00			
3158.00	Unterhalt immaterielle Anlagen (Software)	5'052.60		7'300.00		5'052.60	
4260.00	Rückerstattung u. Kostenbeteiligung Dritter		1'726.30		300.00		241.30
4612.00	Entschädigung v. Gemeinde/-verbände		2'000.00		2'000.00		2'000.00
029	Verwaltungsliegenschaften	263'063.33	201'611.75	272'700.00	211'900.00	315'603.39	213'492.30
	Nettoergebnis		61'451.58		60'800.00		102'111.09
0290	Verwaltungsliegenschaften, übriges	263'063.33	201'611.75	272'700.00	211'900.00	315'603.39	213'492.30

Erfolgsrechnung

1.1.2025 - 31.12.2025

Erfolgsrechnung		Rechnung 2025		Budget 2025		Rechnung 2024	
		Aufwand	Ertrag	Aufwand	Ertrag	Aufwand	Ertrag
3010.00	Löhne Personal	11'411.40		11'000.00		11'166.10	
3050.00	AG-Beiträge AHV, IV, EO, ALV, Verwaltungskosten	22.50				370.20	
3052.00	AG-Beiträge Pensionskasse					1'065.05	
3053.00	AG-Beiträge an Unfallversicherung	123.70		200.00		129.75	
3054.00	AG-Beiträge Familienausgleichskasse	6.10				82.85	
3055.00	AG-Beiträge an KKTG	95.90		100.00		93.85	
3101.00	Betriebs- und Verbrauchsmaterial	1'698.30		1'500.00		800.00	
3110.00	Büromöbel und -geräte					3'252.50	
3111.00	Anschaffung Apparate/Maschinen/Instrumente	994.63		1'000.00		5'830.15	
3120.00	Ver- und Entsorgung	58'174.90		53'400.00		59'114.95	
3130.00	Dienstleistungen Dritter	1'069.10		1'300.00		874.50	
3132.00	Honorare externe Beratung			10'000.00		31'654.94	
3134.00	Sachversicherungsprämien	12'511.55		17'600.00		12'802.55	
3144.00	Unterhalt Hochbauten	28'510.41		26'600.00		42'905.65	
3150.00	Unterhalt Mobilien	1'308.25		500.00			
3151.00	Unterhalt Apparate, Maschinen, Geräte	2'016.69		3'100.00		1'998.65	
3300.40	Abschr.Hochbauten allg.Haushalt EWG	137'401.65		137'500.00		137'401.60	
3910.01	Int. Verrechnung Löhne	5'397.55		6'300.00		4'242.90	
3910.02	Int. Verrechnung Sozillasten	1'091.10		1'300.00		871.90	
3910.03	Int. Verrechnung Werkdienst	1'229.60		1'300.00		945.30	
4260.00	Rückerstattung u. Kostenbeteiligung Dritter		7'433.90		19'700.00		33'632.30
4470.00	Pacht- und Mietzinsen Liegenschaften VV		42'300.00		42'300.00		174'860.00
4479.00	Übrige Erträge Liegenschaften VV		1'001.90				
4920.00	Interne Verrechnung von Pacht, Mieten, Benützungskosten		150'875.95		149'900.00		5'000.00
1	ÖFFENTLICHE ORDNUNG UND SICHERHEIT	896'855.17	394'705.76	894'700.00	321'800.00	925'634.79	452'771.85
	Nettoergebnis		502'149.41		572'900.00		472'862.94
11	Öffentliche Sicherheit	245'665.40	124'652.00	236'100.00	83'000.00	226'134.75	68'588.00
	Nettoergebnis		121'013.40		153'100.00		157'546.75
111	Polizei	245'665.40	124'652.00	236'100.00	83'000.00	226'134.75	68'588.00
	Nettoergebnis		121'013.40		153'100.00		157'546.75
1110	Polizei	245'665.40	124'652.00	236'100.00	83'000.00	226'134.75	68'588.00
3151.00	Unterhalt Apparate, Maschinen, Geräte	3'772.00		500.00			
3612.00	Entschädigung an Gemeinden u. Gemeindeverbände	241'893.40		235'600.00		226'134.75	
4260.00	Rückerstattung u. Kostenbeteiligung Dritter		2'772.00				
4270.04	Ordnungsbussen Fließverkehr		121'880.00		83'000.00		68'588.00

Erfolgsrechnung

1.1.2025 - 31.12.2025

Erfolgsrechnung		Rechnung 2025		Budget 2025		Rechnung 2024	
		Aufwand	Ertrag	Aufwand	Ertrag	Aufwand	Ertrag
14	Allgemeines Rechtswesen	360'285.02	117'465.21	364'800.00	86'500.00	307'117.89	120'837.00
	Nettoergebnis		242'819.81		278'300.00		186'280.89
140	Allgemeines Rechtswesen	360'285.02	117'465.21	364'800.00	86'500.00	307'117.89	120'837.00
	Nettoergebnis		242'819.81		278'300.00		186'280.89
1400	Allgemeines Rechtswesen	218'099.95	71'221.85	212'400.00	36'300.00	164'512.85	69'598.10
3000.00	Sitzungs-/Taggelder Kommissionen	1'900.00		2'000.00		1'800.00	
3050.00	AG-Beiträge AHV, IV, EO, ALV, Verwaltungskosten	58.25		100.00		51.85	
3053.00	AG-Beiträge an Unfallversicherung	4.95		100.00		4.15	
3054.00	AG-Beiträge Familienausgleichskasse	13.05				11.60	
3055.00	AG-Beiträge an KKTG	3.35				2.55	
3132.00	Honorare externe Beratung	17'071.35		8'000.00		2'341.20	
3170.00	Reisekosten, Spesen	50.00		100.00		50.00	
3612.00	Entschädigung an Gemeinden u. Gemeindeverbände	198'999.00		202'100.00		160'251.50	
4120.01	Konzession Plakataushang		1'600.00		1'600.00		1'600.00
4210.00	Gebühren für Amtshandlungen		42'850.00		25'200.00		40'200.00
4260.00	Rückerstattung u. Kostenbeteiligung Dritter		9'418.00		6'100.00		14'309.65
4611.00	Entschädigung vom Kanton		1'500.00		1'000.00		1'500.00
4612.00	Entschädigung v. Gemeinde/-verbände		15'853.85		2'400.00		11'988.45
1401	Einwohnerdienste	142'185.07	46'243.36	152'400.00	50'200.00	142'605.04	51'238.90
3010.00	Löhne Personal	93'991.80		94'600.00		91'824.35	
3050.00	AG-Beiträge AHV, IV, EO, ALV, Verwaltungskosten	6'117.70		6'100.00		6'118.15	
3052.00	AG-Beiträge Pensionskasse	11'963.35		12'000.00		11'416.65	
3053.00	AG-Beiträge an Unfallversicherung	1'023.10		1'100.00		1'095.45	
3054.00	AG-Beiträge Familienausgleichskasse	1'370.10		1'400.00		1'369.05	
3055.00	AG-Beiträge an KKTG	793.10		800.00		793.05	
3090.00	Aus- und Weiterbildung Personal			500.00			
3099.00	Übriger Personalaufwand	400.00		400.00		400.00	
3130.00	Dienstleistungen Dritter	481.52		700.00		477.49	
3130.10	Bescheinigungen	31.20				899.70	
3162.00	Raten für operatives Leasing	674.40		700.00		674.40	
3170.00	Reisekosten, Spesen	84.95		100.00		127.80	
3601.01	Gebühren Migrationsamt	20'000.25		29'000.00		22'243.75	
3601.02	Gebühren ID-Anträge	5'253.60		5'000.00		5'165.20	
4210.00	Gebühren für Amtshandlungen		41'042.16		45'000.00		46'032.90
4260.00	Rückerstattung u. Kostenbeteiligung Dritter		1.20				6.00

Erfolgsrechnung

1.1.2025 - 31.12.2025

Erfolgsrechnung		Rechnung 2025		Budget 2025		Rechnung 2024	
		Aufwand	Ertrag	Aufwand	Ertrag	Aufwand	Ertrag
4612.00	Entschädigung v. Gemeinde/-verbände		5'200.00		5'200.00		5'200.00
15	Feuerwehr	194'824.65	149'950.85	193'900.00	140'000.00	191'073.25	141'287.65
	Nettoergebnis		44'873.80		53'900.00		49'785.60
150	Feuerwehr	194'824.65	149'950.85	193'900.00	140'000.00	191'073.25	141'287.65
	Nettoergebnis		44'873.80		53'900.00		49'785.60
1500	Feuerwehr	194'824.65	149'950.85	193'900.00	140'000.00	191'073.25	141'287.65
3181.00	Tatsächliche Forderungsverluste	551.90		300.00		142.80	
3181.09	Eingang abgeschriebener Steuern (Aufwandminderung)	-56.75				-203.25	
3612.00	Entschädigung an Gemeinden u. Gemeindeverbände	137'529.50		138'000.00		135'533.70	
3612.06	Hydrantenentschädigung	56'800.00		55'600.00		55'600.00	
4200.00	Feuerwehripflichtersatzabgaben		149'950.85		140'000.00		141'287.65
16	Verteidigung	96'080.10	2'637.70	99'900.00	12'300.00	201'308.90	122'059.20
	Nettoergebnis		93'442.40		87'600.00		79'249.70
161	Militär	19'496.80		20'600.00		21'348.50	
	Nettoergebnis		19'496.80		20'600.00		21'348.50
1610	Militärische Verteidigung	19'496.80		20'600.00		21'348.50	
3000.00	Sitzungs-/Taggelder Kommissionen	200.00		200.00		200.00	
3050.00	AG-Beiträge AHV, IV, EO, ALV, Verwaltungskosten	12.95				12.95	
3053.00	AG-Beiträge an Unfallversicherung	0.25				0.25	
3054.00	AG-Beiträge Familienausgleichskasse	2.90				2.90	
3134.00	Sachversicherungsprämien	307.10		400.00		267.85	
3144.00	Unterhalt Hochbauten			500.00			
3300.30	Abschr.Tiefbauten EWG	2'214.50		2'300.00		2'214.50	
3612.00	Entschädigung an Gemeinden u. Gemeindeverbände	1'471.20		1'700.00		1'242.30	
3660.20	Plan.Abschr.Inv.beitr.allg.Haush.an	12'857.15		12'900.00		12'857.15	
3660.60	Plan.Abschr.Inv.beitr.allg.Haushalt an	857.15		900.00		857.15	
3910.01	Int. Verrechnung Löhne	1'100.45		1'200.00		2'585.90	
3910.02	Int. Verrechnung Soziallasten	222.45		200.00		531.40	
3910.03	Int. Verrechnung Werkdienst	250.70		300.00		576.15	
162	Zivile Verteidigung	76'583.30	2'637.70	79'300.00	12'300.00	179'960.40	122'059.20
	Nettoergebnis		73'945.60		67'000.00		57'901.20

Erfolgsrechnung

1.1.2025 - 31.12.2025

Erfolgsrechnung		Rechnung 2025		Budget 2025		Rechnung 2024	
		Aufwand	Ertrag	Aufwand	Ertrag	Aufwand	Ertrag
1620	Zivilschutz	76'583.30	2'637.70	79'300.00	12'300.00	179'960.40	122'059.20
3144.00	Unterhalt Hochbauten	973.45					
3612.00	Entschädigung an Gemeinden u. Gemeindeverbände	75'609.85		77'100.00		68'960.40	
3632.00	Beiträge an Gemeinden u. Gemeindeverbände					111'000.00	
3910.01	Int. Verrechnung Löhne			1'600.00			
3910.02	Int. Verrechnung Soziallasten			300.00			
3910.03	Int. Verrechnung Werkdienst			300.00			
4500.01	Entnahmen aus Schutzraumfonds				12'300.00		122'059.20
4631.00	Beiträge vom Kanton		2'637.70				
2	BILDUNG	6'862'965.43	1'025'841.45	6'969'600.00	970'900.00	4'730'790.52	233'832.60
	Nettoergebnis		5'837'123.98		5'998'700.00		4'496'957.92
21	Obligatorische Schule	6'660'570.12	1'019'036.45	6'763'500.00	962'000.00	4'557'218.02	226'747.60
	Nettoergebnis		5'641'533.67		5'801'500.00		4'330'470.42
211	Eingangsstufe	214'547.72	130.80	238'100.00	200.00	271'492.50	853.60
	Nettoergebnis		214'416.92		237'900.00		270'638.90
2110	Kindergarten	214'547.72	130.80	238'100.00	200.00	271'492.50	853.60
3104.00	Lehrmittel	14'080.17		14'900.00		14'131.77	
3110.00	Büromöbel und -geräte					1'341.00	
3171.00	Exkursionen, Schulreisen und Lager	2'206.25		4'400.00		3'129.10	
3171.02	Schulische Anlässe	1'688.20		2'900.00		4'027.13	
3631.01	Besoldungsanteile an Kanton	196'573.10		215'900.00		248'863.50	
4631.00	Beiträge vom Kanton		130.80		200.00		853.60
212	Primarschule	1'135'769.21	11'779.50	1'188'300.00	8'700.00	1'124'207.97	14'718.80
	Nettoergebnis		1'123'989.71		1'179'600.00		1'109'489.17
2120	Primarstufe	1'135'769.21	11'779.50	1'188'300.00	8'700.00	1'124'207.97	14'718.80
3010.00	Löhne Personal	12'171.60				5'071.50	
3020.00	Löhne der Lehrpersonen	3'920.00		16'200.00		5'720.00	
3050.00	AG-Beiträge AHV, IV, EO, ALV, Verwaltungskosten	787.80		1'100.00		551.30	
3053.00	AG-Beiträge an Unfallversicherung	56.50		200.00		46.55	
3054.00	AG-Beiträge Familienausgleichskasse	176.40		300.00		123.40	
3104.00	Lehrmittel	74'568.47		76'500.00		66'245.16	
3104.01	Lehrmittel Textiles und Technisches Gestalten	21'909.76		22'600.00		26'707.10	
3111.00	Anschaffung Apparate/Maschinen/Instrumente	5'032.90		5'000.00		3'703.30	

Erfolgsrechnung

1.1.2025 - 31.12.2025

Erfolgsrechnung		Rechnung 2025		Budget 2025		Rechnung 2024	
		Aufwand	Ertrag	Aufwand	Ertrag	Aufwand	Ertrag
3130.00	Dienstleistungen Dritter	400.00		5'000.00		700.00	
3137.00	Steuern und Abgaben	908.85		1'000.00		941.70	
3151.00	Unterhalt Apparate, Maschinen, Geräte	1'808.30		2'200.00			
3170.00	Reisekosten, Spesen	14'445.35		14'500.00		17'125.55	
3171.00	Exkursionen, Schulreisen und Lager	16'580.20		33'800.00		31'238.41	
3171.02	Schulische Anlässe	16'675.43		18'500.00		15'624.55	
3171.03	Elternrat	450.00		800.00		144.45	
3612.00	Entschädigung an Gemeinden u. Gemeindeverbände	21'000.00		19'800.00		12'750.00	
3614.00	Entschädigungen an öff. Unternehmungen	540.50		600.00		1'112.50	
3631.01	Besoldungsanteile an Kanton	935'289.15		962'200.00		932'042.50	
3637.00	Beiträge an private Haushalte	8'840.00		5'000.00		4'360.00	
3910.00	Int.Verrechnung von Dienstleistungen	208.00		3'000.00			
4230.00	Schulgelder		5'530.00		5'600.00		6'115.00
4260.00	Rückerstattung u. Kostenbeteiligung Dritter		2'878.50		100.00		5'848.00
4631.00	Beiträge vom Kanton		3'371.00		3'000.00		2'755.80
213	Oberstufe	1'238'883.70		1'258'700.00		1'249'238.40	
	Nettoergebnis		1'238'883.70		1'258'700.00		1'249'238.40
2130	Oberstufe	1'238'883.70		1'258'700.00		1'249'238.40	
3612.00	Entschädigung an Gemeinden u. Gemeindeverbände	762'690.00		769'100.00		762'285.00	
3631.01	Besoldungsanteile an Kanton	426'888.70		443'000.00		440'644.40	
3632.00	Beiträge an Gemeinden u. Gemeindeverbände	49'305.00		46'600.00		46'309.00	
214	Musikschule	324'252.00	168'708.50	313'000.00	155'000.00	310'122.00	158'460.00
	Nettoergebnis		155'543.50		158'000.00		151'662.00
2140	Musikschule	324'252.00	168'708.50	313'000.00	155'000.00	310'122.00	158'460.00
3104.00	Lehrmittel	922.70		1'000.00			
3111.00	Anschaffung Apparate/Maschinen/Instrumente					230.00	
3130.01	Portokosten	203.80		200.00		96.00	
3151.00	Unterhalt Apparate, Maschinen, Geräte	740.00		900.00		920.00	
3632.00	Beiträge an Gemeinden u. Gemeindeverbände	322'385.50		310'900.00		308'876.00	
4231.00	Kursgelder		168'708.50		155'000.00		158'460.00
217	Schulliegenschaften	1'840'172.85	49'361.65	1'975'800.00	27'500.00	1'188'263.37	52'715.20
	Nettoergebnis		1'790'811.20		1'948'300.00		1'135'548.17
2170	Schulliegenschaften	1'840'172.85	49'361.65	1'975'800.00	27'500.00	1'188'263.37	52'715.20

Erfolgsrechnung

1.1.2025 - 31.12.2025

Erfolgsrechnung		Rechnung 2025		Budget 2025		Rechnung 2024	
		Aufwand	Ertrag	Aufwand	Ertrag	Aufwand	Ertrag
3010.00	Löhne Personal	178'412.20		166'600.00		153'944.00	
3010.01	Löhne Personal in Ausbildung	14'704.00		15'900.00		14'238.65	
3010.02	Löhne Personal temporär	12'173.35					
3010.09	Erst.v.Lohn d.Verw.u.Betriebspersonals	-3'399.75					
3050.00	AG-Beiträge AHV, IV, EO, ALV, Verwaltungskosten	12'697.65		11'500.00		10'458.35	
3052.00	AG-Beiträge Pensionskasse	16'380.30		15'300.00		16'957.00	
3053.00	AG-Beiträge an Unfallversicherung	2'166.25		2'200.00		1'926.00	
3054.00	AG-Beiträge Familienausgleichskasse	2'738.30		2'600.00		2'340.30	
3055.00	AG-Beiträge an KKTG	1'430.15		1'400.00		1'249.70	
3090.00	Aus- und Weiterbildung Personal	4'624.30		5'500.00		3'230.50	
3099.00	Übriger Personalaufwand	95.00		100.00		95.00	
3101.00	Betriebs- und Verbrauchsmaterial	21'251.14		28'000.00		21'846.17	
3111.00	Anschaffung Apparate/Maschinen/Instrumente	10'230.31		2'000.00		7'678.90	
3112.00	Dienstkleider	750.60		400.00		450.10	
3120.00	Ver- und Entsorgung	37'652.25		71'200.00		45'885.70	
3120.13	Schnitzelheizung	28'156.80		16'700.00		16'247.95	
3130.00	Dienstleistungen Dritter	1'119.99		4'200.00		43'791.05	
3132.00	Honorare externe Beratung					10'000.00	
3134.00	Sachversicherungsprämien	16'975.30		20'800.00		15'089.85	
3143.00	Unterhalt Tiefbauten	29'141.85		190'100.00		5'956.95	
3144.00	Unterhalt Hochbauten	267'780.10		238'400.00		315'541.21	
3150.00	Unterhalt Mobilien	5'965.65		6'000.00		6'212.20	
3151.00	Unterhalt Apparate, Maschinen, Geräte	227.75		3'500.00		2'232.69	
3161.00	Mieten, Benützungskosten Anlagen			1'800.00		3'459.20	
3170.00	Reisekosten, Spesen	1'413.25		1'400.00		1'300.00	
3300.30	Abschr.Tiefbauten EWG	41'154.90		41'200.00		41'154.90	
3300.40	Abschr.Hochbauten allg.Haushalt EWG	1'107'281.83		1'108'600.00		423'095.25	
3910.01	Int. Verrechnung Löhne	17'659.93		14'500.00		16'720.55	
3910.02	Int. Verrechnung Soziallasten	5'354.95		2'900.00		3'435.95	
3910.03	Int. Verrechnung Werkdienst	6'034.50		3'000.00		3'725.25	
4240.00	Benützungsgebühren und Dienstleistungen		10'300.10		9'500.00		8'646.05
4260.00	Rückerstattung u. Kostenbeteiligung Dritter		15'200.00				19'680.45
4479.00	Übrige Erträge Liegenschaften VV		5'736.55				5'213.70
4920.00	Interne Verrechnung von Pacht, Mieten, Benützungskosten		18'125.00		18'000.00		19'175.00
218	Tagesbetreuung	1'449'887.33	789'056.00	1'319'400.00	770'600.00		
	Nettoergebnis		660'831.33		548'800.00		
2180	Tagesbetreuung	1'449'887.33	789'056.00	1'319'400.00	770'600.00		

Erfolgsrechnung

1.1.2025 - 31.12.2025

Erfolgsrechnung		Rechnung 2025		Budget 2025		Rechnung 2024	
		Aufwand	Ertrag	Aufwand	Ertrag	Aufwand	Ertrag
3000.00	Sitzungs-/Taggelder Kommissionen	3'800.00		3'900.00			
3010.00	Löhne Personal	901'274.40		768'600.00			
3010.01	Löhne Personal in Ausbildung	38'567.35		55'000.00			
3010.09	Erst.v.Lohn d.Verw.u.Betriebspersonals	-15'005.20					
3050.00	AG-Beiträge AHV, IV, EO, ALV, Verwaltungskosten	58'368.10		52'900.00			
3052.00	AG-Beiträge Pensionskasse	86'899.90		74'900.00			
3053.00	AG-Beiträge an Unfallversicherung	9'850.20		9'600.00			
3054.00	AG-Beiträge Familienausgleichskasse	13'075.20		12'000.00			
3055.00	AG-Beiträge an KKTG	6'802.60		6'500.00			
3090.00	Aus- und Weiterbildung Personal	3'481.00		10'000.00			
3091.00	Personalwerbung	6'186.05		2'000.00			
3099.00	Übriger Personalaufwand	5'735.80		6'200.00			
3100.00	Büromaterial	3'978.83		4'300.00			
3101.00	Betriebs- und Verbrauchsmaterial	16'209.94		18'000.00			
3105.00	Lebensmittel	70'750.98		80'000.00			
3113.00	Informatik: neue Hardware	3'723.30					
3120.00	Ver- und Entsorgung	1'114.90		900.00			
3130.00	Dienstleistungen Dritter	18'266.10		12'100.00			
3130.01	Portokosten	1'440.95		2'000.00			
3130.02	Telefonkosten	4'698.76		4'000.00			
3130.07	Informatik: Externer Support	19'222.55		2'000.00			
3132.00	Honorare externe Beratung			4'600.00			
3134.00	Sachversicherungsprämien	121.75		200.00			
3150.00	Unterhalt Mobilien	3'751.21		3'500.00			
3151.00	Unterhalt Apparate, Maschinen, Geräte	6'184.97		6'500.00			
3153.00	Informatik: Unterhalt Hardware	826.90		3'000.00			
3158.00	Unterhalt immaterielle Anlagen (Software)	10'141.77		7'300.00			
3170.00	Reisekosten, Spesen	1'751.15		1'500.00			
3171.00	Exkursionen, Schulreisen und Lager	2'791.92		3'000.00			
3910.00	Int.Verrechnung von Dienstleistungen	20'000.00		20'000.00			
3920.00	Interne Verrechnung von Pacht, Mieten, Benützungskosten	145'875.95		144'900.00			
4260.00	Rückerstattung u. Kostenbeteiligung Dritter		5'828.85				
4260.09	Elternbeiträge Tagesstrukturen		746'436.60		764'800.00		
4390.00	Übriger Ertrag		34'068.79				
4910.00	Int.Verrechnung v. Dienstleistungen		2'721.76		5'800.00		
219	Obligatorische Schule, übriges	457'057.31		470'200.00		413'893.78	
	Nettoergebnis		457'057.31		470'200.00		413'893.78

Erfolgsrechnung

1.1.2025 - 31.12.2025

Erfolgsrechnung		Rechnung 2025		Budget 2025		Rechnung 2024	
		Aufwand	Ertrag	Aufwand	Ertrag	Aufwand	Ertrag
2190	Schulleitung und Schulverwaltung	243'474.03		259'800.00		244'493.87	
3000.00	Sitzungs-/Taggelder Kommissionen	4'800.00		2'000.00		3'400.00	
3010.00	Löhne Personal	74'136.15		70'700.00		74'443.15	
3050.00	AG-Beiträge AHV, IV, EO, ALV, Verwaltungskosten	5'096.30		4'700.00		5'030.70	
3052.00	AG-Beiträge Pensionskasse	7'539.50		7'600.00		7'400.40	
3053.00	AG-Beiträge an Unfallversicherung	771.30		900.00		809.65	
3054.00	AG-Beiträge Familienausgleichskasse	1'141.65		1'100.00		1'125.50	
3055.00	AG-Beiträge an KKTG	592.80		600.00		581.30	
3090.00	Aus- und Weiterbildung Personal	6'260.00		3'500.00		50.00	
3091.00	Personalwerbung	499.20		500.00		413.75	
3099.00	Übriger Personalaufwand	3'752.35		4'300.00		3'501.70	
3100.00	Büromaterial	7'370.19		6'500.00		8'256.69	
3101.00	Betriebs- und Verbrauchsmaterial			100.00		50.90	
3103.00	Fachliteratur, Zeitschriften	171.12		700.00		748.50	
3130.00	Dienstleistungen Dritter	2'095.00		300.00		220.00	
3130.01	Portokosten	205.80		600.00		72.50	
3130.02	Telefonkosten	439.75		300.00		274.80	
3151.00	Unterhalt Apparate, Maschinen, Geräte	674.95		500.00			
3162.00	Raten für operatives Leasing	9'216.20		8'800.00		8'770.68	
3170.00	Reisekosten, Spesen	6'792.82		6'900.00		6'120.10	
3171.02	Schulische Anlässe	2'166.20		2'000.00		1'738.90	
3631.01	Besoldungsanteile an Kanton	109'752.75		137'200.00		121'484.65	
2191	Volksschule, sonstiges	213'583.28		210'400.00		169'399.91	
3000.00	Sitzungs-/Taggelder Kommissionen					3'700.00	
3010.00	Löhne Personal	34'500.00		33'800.00		33'782.40	
3049.00	Übrige Zulagen	5'150.00		6'500.00		5'600.00	
3050.00	AG-Beiträge AHV, IV, EO, ALV, Verwaltungskosten	2'528.35		3'100.00		2'644.35	
3052.00	AG-Beiträge Pensionskasse	3'643.35		3'500.00		3'449.00	
3053.00	AG-Beiträge an Unfallversicherung	122.40		400.00		154.70	
3054.00	AG-Beiträge Familienausgleichskasse	566.40		700.00		592.60	
3055.00	AG-Beiträge an KKTG					5.85	
3090.00	Aus- und Weiterbildung Personal	10'735.60		14'000.00		11'573.58	
3099.00	Übriger Personalaufwand	1'698.40		1'900.00		116.75	
3100.01	EDV-Verbrauchsmaterial	1'962.85		2'000.00		2'658.86	
3103.00	Fachliteratur, Zeitschriften	6'295.60		7'000.00		6'317.67	
3106.00	Medizinisches Material	762.66		900.00		353.10	
3113.00	Informatik: neue Hardware	40'463.60		40'000.00		15'814.94	
3130.15	Dienstleistungen Projekte			500.00			

Erfolgsrechnung

1.1.2025 - 31.12.2025

Erfolgsrechnung		Rechnung 2025		Budget 2025		Rechnung 2024	
		Aufwand	Ertrag	Aufwand	Ertrag	Aufwand	Ertrag
3132.00	Honorare externe Beratung	3'794.06		2'700.00		4'890.50	
3133.00	Informatik: Nutzungsaufwand	15'357.11		9'900.00		13'364.31	
3134.00	Sachversicherungsprämien	1'161.30		1'200.00		1'161.30	
3153.00	Informatik: Unterhalt Hardware	405.40		1'900.00			
3170.00	Reisekosten, Spesen					40.00	
3171.01	Projektwoche	5'300.17		5'000.00			
3171.02	Schulische Anlässe	15'356.03		15'400.00			
3612.00	Entschädigung an Gemeinden u. Gemeindeverbände	63'780.00		60'000.00		63'180.00	
22	Sonderschulen	37'002.51	6'805.00	45'200.00	8'900.00	30'280.00	7'085.00
	Nettoergebnis		30'197.51		36'300.00		23'195.00
220	Sonderschulen	37'002.51	6'805.00	45'200.00	8'900.00	30'280.00	7'085.00
	Nettoergebnis		30'197.51		36'300.00		23'195.00
2200	Sonderschulen	37'002.51	6'805.00	45'200.00	8'900.00	30'280.00	7'085.00
3614.00	Entschädigungen an öff. Unternehmungen	34'488.75		42'400.00		30'280.00	
3910.00	Int.Verrechnung von Dienstleistungen	2'513.76		2'800.00			
4260.00	Rückerstattung u. Kostenbeteiligung Dritter		6'805.00		8'900.00		7'085.00
23	Berufliche Grundbildung	165'392.80		160'900.00		143'292.50	
	Nettoergebnis		165'392.80		160'900.00		143'292.50
230	Berufliche Grundbildung	165'392.80		160'900.00		143'292.50	
	Nettoergebnis		165'392.80		160'900.00		143'292.50
2300	Berufliche Grundbildung	165'392.80		160'900.00		143'292.50	
3631.00	Beiträge an Kanton	59'889.00		91'900.00		65'273.00	
3634.00	Beiträge an öffentliche Unternehmungen	105'503.80		69'000.00		78'019.50	
3	KULTUR, SPORT UND FREIZEIT	983'240.26	118'081.25	926'300.00	87'800.00	784'757.58	94'693.35
	Nettoergebnis		865'159.01		838'500.00		690'064.23
31	Kulturerbe	168'487.60		174'400.00		195'352.68	
	Nettoergebnis		168'487.60		174'400.00		195'352.68
311	Museen und bildende Kunst	67'357.15		67'400.00		67'357.15	
	Nettoergebnis		67'357.15		67'400.00		67'357.15

Erfolgsrechnung

1.1.2025 - 31.12.2025

Erfolgsrechnung		Rechnung 2025		Budget 2025		Rechnung 2024	
		Aufwand	Ertrag	Aufwand	Ertrag	Aufwand	Ertrag
3110	Museen und bildende Kunst	67'357.15		67'400.00		67'357.15	
3634.00	Beiträge an öffentliche Unternehmungen	14'000.00		14'000.00		14'000.00	
3636.00	Beiträge an private Organisationen	50'500.00		50'500.00		50'500.00	
3660.20	Plan.Abschr.Inv.beitr.allg.Haush.an	2'857.15		2'900.00		2'857.15	
312	Denkmalpflege und Heimatschutz	101'130.45		107'000.00		127'995.53	
	Nettoergebnis		101'130.45		107'000.00		127'995.53
3120	Denkmalpflege und Heimatschutz	101'130.45		107'000.00		127'995.53	
3120.00	Ver- und Entsorgung	267.70		400.00		292.10	
3130.00	Dienstleistungen Dritter	40'925.50		43'300.00		33'554.50	
3143.00	Unterhalt Tiefbauten	28'578.50		32'000.00		3'800.00	
3300.30	Abschr.Tiefbauten EWG	22'908.75		23'000.00		22'908.75	
3636.00	Beiträge an private Organisationen	8'450.00		8'300.00		67'440.18	
32	Kultur, übrige	595'381.00	106'041.25	559'900.00	86'500.00	422'511.15	93'243.35
	Nettoergebnis		489'339.75		473'400.00		329'267.80
321	Bibliotheken	62'785.00		62'800.00		59'365.00	
	Nettoergebnis		62'785.00		62'800.00		59'365.00
3210	Bibliotheken	62'785.00		62'800.00		59'365.00	
3632.02	Beitrag Stadtbibliothek Baden	62'785.00		62'800.00		59'365.00	
322	Konzert und Theater	92'802.85		95'900.00		77'302.85	
	Nettoergebnis		92'802.85		95'900.00		77'302.85
3220	Konzert und Theater	92'802.85		95'900.00		77'302.85	
3636.00	Beiträge an private Organisationen	27'000.00		30'000.00		11'500.00	
3636.05	Beitrag an Kurtheater	55'000.00		55'000.00		55'000.00	
3636.06	Beitrag an Theater im Kornhaus	5'000.00		5'000.00		5'000.00	
3660.60	Plan.Abschr.Inv.beitr.allg.Haushalt an	5'802.85		5'900.00		5'802.85	
329	Kultur, übriges	439'793.15	106'041.25	401'200.00	86'500.00	285'843.30	93'243.35
	Nettoergebnis		333'751.90		314'700.00		192'599.95
3290	Kultur, übriges	336'457.90	2'706.00	316'700.00	2'000.00	193'997.95	1'398.00
3000.00	Sitzungs-/Taggelder Kommissionen	2'900.00		3'500.00		2'500.00	
3050.00	AG-Beiträge AHV, IV, EO, ALV, Verwaltungskosten	317.25		100.00		25.90	

Erfolgsrechnung

1.1.2025 - 31.12.2025

Erfolgsrechnung		Rechnung 2025		Budget 2025		Rechnung 2024	
		Aufwand	Ertrag	Aufwand	Ertrag	Aufwand	Ertrag
3052.00	AG-Beiträge Pensionskasse	129.95					
3053.00	AG-Beiträge an Unfallversicherung	32.70				0.50	
3054.00	AG-Beiträge Familienausgleichskasse	71.05				5.80	
3055.00	AG-Beiträge an KKTG	22.65					
3101.00	Betriebs- und Verbrauchsmaterial	1'866.95		2'500.00		1'599.90	
3105.00	Lebensmittel	6'132.05		4'000.00		4'702.35	
3110.00	Büromöbel und -geräte	1'101.50				1'098.00	
3130.00	Dienstleistungen Dritter	4'700.55		5'500.00		4'276.75	
3130.12	1.-August Feier	6'840.54		6'000.00		4'918.75	
3130.13	Neuzuzügerbegrüssung	3'776.30		6'000.00		3'402.65	
3130.14	Diverse Kulturanlässe	149'747.46		114'000.00		13'778.65	
3170.00	Reisekosten, Spesen	125.00		100.00		105.00	
3636.00	Beiträge an private Organisationen	151'800.00		152'500.00		149'408.00	
3910.01	Int. Verrechnung Löhne	4'821.10		16'000.00		5'724.15	
3910.02	Int. Verrechnung Sozillasten	974.60		3'200.00		1'176.25	
3910.03	Int. Verrechnung Werkdienst	1'098.25		3'300.00		1'275.30	
4250.00	Verkäufe		2'706.00		2'000.00		1'398.00
3291	Ennetraum	103'335.25	103'335.25	84'500.00	84'500.00	91'845.35	91'845.35
3010.00	Löhne Personal	51'980.50		33'000.00		38'670.10	
3050.00	AG-Beiträge AHV, IV, EO, ALV, Verwaltungskosten	3'365.75		2'200.00		2'505.50	
3052.00	AG-Beiträge Pensionskasse	4'413.30		4'600.00		4'751.95	
3053.00	AG-Beiträge an Unfallversicherung	540.00		400.00		448.70	
3054.00	AG-Beiträge Familienausgleichskasse	753.70		500.00		560.60	
3055.00	AG-Beiträge an KKTG	313.25		300.00		309.00	
3636.00	Beiträge an private Organisationen	41'968.75		43'500.00		44'599.50	
4260.00	Rückerstattung u. Kostenbeteiligung Dritter		103'335.25		84'500.00		91'845.35
33	Medien	53'118.72		53'200.00		51'420.95	
	Nettoergebnis		53'118.72		53'200.00		51'420.95
331	Film und Kino	7'500.00		7'500.00		7'500.00	
	Nettoergebnis		7'500.00		7'500.00		7'500.00
3310	Film und Kino	7'500.00		7'500.00		7'500.00	
3636.00	Beiträge an private Organisationen	7'500.00		7'500.00		7'500.00	
332	Massenmedien	45'618.72		45'700.00		43'920.95	
	Nettoergebnis		45'618.72		45'700.00		43'920.95

Erfolgsrechnung

1.1.2025 - 31.12.2025

Erfolgsrechnung		Rechnung 2025		Budget 2025		Rechnung 2024	
		Aufwand	Ertrag	Aufwand	Ertrag	Aufwand	Ertrag
3320	Ennetbadener Post	45'618.72		45'700.00		43'920.95	
3010.00	Löhne Personal	15'000.00		15'000.00		15'000.00	
3030.00	Temporäre Arbeitskräfte	3'000.00		3'500.00		3'000.00	
3053.00	AG-Beiträge an Unfallversicherung	53.40		100.00		64.80	
3130.00	Dienstleistungen Dritter	25'396.25		25'000.00		23'779.50	
3130.01	Portokosten	2'169.07		2'100.00		2'076.65	
34	Sport und Freizeit	166'252.94	12'040.00	138'800.00	1'300.00	115'472.80	1'450.00
	Nettoergebnis		154'212.94		137'500.00		114'022.80
341	Sport	11'625.00		11'500.00		12'675.00	
	Nettoergebnis		11'625.00		11'500.00		12'675.00
3410	Sport	11'625.00		11'500.00		12'675.00	
3636.00	Beiträge an private Organisationen	5'500.00		5'500.00		5'500.00	
3920.00	Interne Verrechnung von Pacht, Mieten, Benützungskosten	6'125.00		6'000.00		7'175.00	
342	Freizeit	154'627.94	12'040.00	127'300.00	1'300.00	102'797.80	1'450.00
	Nettoergebnis		142'587.94		126'000.00		101'347.80
3420	Freizeit	120'647.24	1'540.00	103'300.00	1'300.00	102'797.80	1'450.00
3101.00	Betriebs- und Verbrauchsmaterial	6'683.90		12'000.00		11'852.55	
3111.00	Anschaffung Apparate/Maschinen/Instrumente			1'000.00		1'185.60	
3130.00	Dienstleistungen Dritter	1'479.75		1'200.00		1'005.35	
3143.00	Unterhalt Tiefbauten			1'500.00		197.80	
3161.00	Mieten, Benützungskosten Anlagen	3'467.50		3'400.00		3'383.80	
3300.30	Abschr.Tiefbauten EWG	3'242.10		3'300.00		3'242.10	
3636.00	Beiträge an private Organisationen	90.00		300.00		290.00	
3660.60	Plan.Abschr.Inv.beitr.allg.Haushalt an	2'285.70		2'300.00		2'285.70	
3910.01	Int. Verrechnung Löhne	73'105.34		55'500.00		55'559.45	
3910.02	Int. Verrechnung Soziallasten	14'242.75		11'200.00		11'417.00	
3910.03	Int. Verrechnung Werkdienst	16'050.20		11'600.00		12'378.45	
4240.00	Benützungsgebühren und Dienstleistungen		680.00		600.00		670.00
4260.00	Rückerstattung u. Kostenbeteiligung Dritter		860.00		700.00		780.00
3421	Ferienlager / Skilager	33'980.70	10'500.00	24'000.00			
3130.23	Herbstferienlager	12'567.90		11'000.00			
3171.00	Exkursionen, Schulreisen und Lager	21'412.80		13'000.00			

Erfolgsrechnung

1.1.2025 - 31.12.2025

Erfolgsrechnung		Rechnung 2025		Budget 2025		Rechnung 2024	
		Aufwand	Ertrag	Aufwand	Ertrag	Aufwand	Ertrag
4260.00	Rückerstattung u. Kostenbeteiligung Dritter		10'500.00				
4	GESUNDHEIT	1'224'523.59		972'100.00		1'015'792.67	
	Nettoergebnis		1'224'523.59		972'100.00		1'015'792.67
41	Spitäler, Kranken- und Pflegeheime	744'853.95		607'200.00		623'834.00	
	Nettoergebnis		744'853.95		607'200.00		623'834.00
412	Alters-, Kranken und Pflegeheime	744'853.95		607'200.00		623'834.00	
	Nettoergebnis		744'853.95		607'200.00		623'834.00
4120	Alters-, Kranken- und Pflegeheime	744'853.95		607'200.00		623'834.00	
3611.00	Entschädigungen an den Kanton	7'683.55		7'200.00		6'890.90	
3631.03	Beitrag an Kanton, Pflegefinanzierung	724'573.50		600'000.00		616'943.10	
3635.00	Beiträge an private Organisationen	12'596.90					
42	Ambulante Krankenpflege	450'447.95		337'900.00		365'724.60	
	Nettoergebnis		450'447.95		337'900.00		365'724.60
421	Ambulante Krankenpflege	450'447.95		337'900.00		365'724.60	
	Nettoergebnis		450'447.95		337'900.00		365'724.60
4210	Ambulante Krankenpflege	450'447.95		337'900.00		365'724.60	
3000.00	Sitzungs-/Taggelder Kommissionen	200.00		200.00		200.00	
3050.00	AG-Beiträge AHV, IV, EO, ALV, Verwaltungskosten	12.95		100.00		12.95	
3053.00	AG-Beiträge an Unfallversicherung	0.25				0.25	
3054.00	AG-Beiträge Familienausgleichskasse	2.90				2.90	
3631.03	Beitrag an Kanton, Pflegefinanzierung	84'212.80		48'000.00		60'489.85	
3636.00	Beiträge an private Organisationen	280.00		300.00		280.00	
3636.01	Beiträge an Spitex	342'575.05		259'400.00		275'774.65	
3636.02	Mütter- und Väterberatung	23'164.00		29'900.00		28'964.00	
43	Gesundheitsprävention	29'221.69		27'000.00		26'234.07	
	Nettoergebnis		29'221.69		27'000.00		26'234.07
432	Krankheitsbekämpfung, übrige	1'200.00		1'200.00		1'200.00	
	Nettoergebnis		1'200.00		1'200.00		1'200.00
4320	Krankheitsbekämpfung, übrige	1'200.00		1'200.00		1'200.00	

Erfolgsrechnung

1.1.2025 - 31.12.2025

Erfolgsrechnung		Rechnung 2025		Budget 2025		Rechnung 2024	
		Aufwand	Ertrag	Aufwand	Ertrag	Aufwand	Ertrag
3636.00	Beiträge an private Organisationen	1'200.00		1'200.00		1'200.00	
433	Schulgesundheitsdienst	26'521.69		24'300.00		23'534.07	
	Nettoergebnis		26'521.69		24'300.00		23'534.07
4330	Schulgesundheitsdienst	26'521.69		24'300.00		23'534.07	
3010.00	Löhne Personal	3'400.00		3'800.00		3'650.00	
3030.00	Temporäre Arbeitskräfte	2'900.35		1'100.00		1'335.50	
3050.00	AG-Beiträge AHV, IV, EO, ALV, Verwaltungskosten	90.65					
3053.00	AG-Beiträge an Unfallversicherung	22.20		100.00		21.45	
3054.00	AG-Beiträge Familienausgleichskasse	20.30					
3090.00	Aus- und Weiterbildung Personal			400.00			
3101.00	Betriebs- und Verbrauchsmaterial	466.30		100.00		12.45	
3105.00	Lebensmittel	297.00		300.00		189.00	
3106.00	Medizinisches Material	654.45		600.00		258.70	
3136.01	Zahnärztliche Kontrolluntersuchungen	16'104.00		15'500.00		16'242.05	
3136.02	Austrittsuntersuchung Oberstufe	2'566.44		2'300.00		1'824.92	
3170.00	Reisekosten, Spesen			100.00			
434	Lebensmittelkontrolle	1'500.00		1'500.00		1'500.00	
	Nettoergebnis		1'500.00		1'500.00		1'500.00
4340	Lebensmittelkontrolle	1'500.00		1'500.00		1'500.00	
3130.00	Dienstleistungen Dritter	100.00		100.00		100.00	
3612.00	Entschädigung an Gemeinden u. Gemeindeverbände	1'400.00		1'400.00		1'400.00	
5	SOZIALE SICHERHEIT	2'492'812.69	497'644.30	2'602'900.00	549'100.00	3'779'374.29	1'524'366.45
	Nettoergebnis		1'995'168.39		2'053'800.00		2'255'007.84
52	Invalidität	3'090.00		3'100.00		3'090.00	
	Nettoergebnis		3'090.00		3'100.00		3'090.00
523	Invalidenheime	2'500.00		2'500.00		2'500.00	
	Nettoergebnis		2'500.00		2'500.00		2'500.00
5230	Invalidenheime	2'500.00		2'500.00		2'500.00	
3636.00	Beiträge an private Organisationen	2'500.00		2'500.00		2'500.00	
524	Leistungen an Invalide	590.00		600.00		590.00	

Erfolgsrechnung

1.1.2025 - 31.12.2025

Erfolgsrechnung		Rechnung 2025		Budget 2025		Rechnung 2024	
		Aufwand	Ertrag	Aufwand	Ertrag	Aufwand	Ertrag
	Nettoergebnis		590.00		600.00		590.00
5240	Leistungen an Invalide	590.00		600.00		590.00	
3636.00	Beiträge an private Organisationen	590.00		600.00		590.00	
53	Alter + Hinterlassene	102'318.05	7'462.95	102'700.00	7'600.00	103'048.95	7'801.80
	Nettoergebnis		94'855.10		95'100.00		95'247.15
531	Alters- u.Hinterlassenenvers. AHV	12'860.05		13'200.00		12'802.25	
	Nettoergebnis		12'860.05		13'200.00		12'802.25
5310	Alters- u.Hinterlassenenvers.AHV	12'860.05		13'200.00		12'802.25	
3010.00	Löhne Personal	10'497.50		10'600.00		10'491.55	
3050.00	AG-Beiträge AHV, IV, EO, ALV, Verwaltungskosten	679.20		700.00		680.00	
3052.00	AG-Beiträge Pensionskasse	1'329.05		1'400.00		1'268.45	
3053.00	AG-Beiträge an Unfallversicherung	113.80		200.00		121.90	
3054.00	AG-Beiträge Familienausgleichskasse	152.15		200.00		152.35	
3055.00	AG-Beiträge an KKTG	88.35		100.00		88.00	
533	Leistungen an Pensionierte	14'599.80		14'600.00		14'599.80	
	Nettoergebnis		14'599.80		14'600.00		14'599.80
5330	Leistungen an Pensionierte	14'599.80		14'600.00		14'599.80	
3062.00	Teuerungszulagen auf Renten	14'599.80		14'600.00		14'599.80	
534	Wohnen im Alter (ohne Pflege)	65'645.90	7'462.95	65'800.00	7'600.00	65'984.75	7'801.80
	Nettoergebnis		58'182.95		58'200.00		58'182.95
5340	Wohnen im Alter (ohne Pflege)	58'182.95		58'200.00		58'182.95	
3660.40	Plan.Abschr.Inv.beitr.allg.Haushalt an	58'182.95		58'200.00		58'182.95	
5341	Altersstiftung	7'462.95	7'462.95	7'600.00	7'600.00	7'801.80	7'801.80
3010.00	Löhne Personal	7'200.00		7'200.00		7'200.00	
3050.00	AG-Beiträge AHV, IV, EO, ALV, Verwaltungskosten	194.25		200.00		466.80	
3053.00	AG-Beiträge an Unfallversicherung	25.20		100.00		30.60	
3054.00	AG-Beiträge Familienausgleichskasse	43.50		100.00		104.40	
4260.00	Rückerstattung u. Kostenbeteiligung Dritter		7'462.95		7'600.00		7'801.80
535	Leistungen an das Alter	9'212.30		9'100.00		9'662.15	

Erfolgsrechnung

1.1.2025 - 31.12.2025

Erfolgsrechnung		Rechnung 2025		Budget 2025		Rechnung 2024	
		Aufwand	Ertrag	Aufwand	Ertrag	Aufwand	Ertrag
Nettoergebnis			9'212.30		9'100.00		9'662.15
5350	Leistungen an das Alter	9'212.30		9'100.00		9'662.15	
3130.01	Portokosten	687.50					
3170.01	Repräsentationsspesen Gemeinderat	1'704.00		2'000.00		1'554.00	
3171.00	Exkursionen, Schulreisen und Lager	5'720.80		6'000.00		6'508.15	
3636.00	Beiträge an private Organisationen	1'100.00		1'100.00		1'600.00	
54	Familie und Jugend	517'895.51	20'234.90	502'600.00	28'300.00	1'831'229.59	964'911.75
Nettoergebnis			497'660.61		474'300.00		866'317.84
543	Alimentenbevorschussung und -inkasso	617.00	3'454.00	24'800.00	24'800.00	20'829.00	22'586.00
Nettoergebnis		2'837.00				1'757.00	
5430	Alimentenbevorschussung und -inkasso	617.00	3'454.00	24'800.00	24'800.00	20'829.00	22'586.00
3637.04	Alimentenbevorschussungen	617.00		24'800.00		20'829.00	
4260.06	Rückerstattungen Alimente		3'454.00		24'800.00		22'586.00
544	Jugendschutz	119'810.67	3'899.20	126'900.00	3'500.00	123'288.19	3'691.30
Nettoergebnis			115'911.47		123'400.00		119'596.89
5440	Jugendschutz (Jugendtreff)	119'810.67	3'899.20	126'900.00	3'500.00	123'288.19	3'691.30
3000.10	Entschädigung Betreiberteam Jugendtreff	2'939.00		3'000.00		2'187.00	
3010.00	Löhne Personal	2'093.30		2'800.00		2'450.55	
3050.00	AG-Beiträge AHV, IV, EO, ALV, Verwaltungskosten	135.50		200.00		158.65	
3052.00	AG-Beiträge Pensionskasse	305.70		400.00		407.15	
3053.00	AG-Beiträge an Unfallversicherung	22.75		100.00		28.40	
3054.00	AG-Beiträge Familienausgleichskasse	30.40		100.00		35.45	
3055.00	AG-Beiträge an KKTG	17.60		100.00		20.55	
3100.00	Büromaterial			100.00			
3102.00	Drucksachen, Publikationen	1'370.65		1'000.00		52.00	
3103.00	Fachliteratur, Zeitschriften	267.90		600.00		260.90	
3105.00	Lebensmittel	2'269.85		2'500.00		1'725.75	
3110.00	Büromöbel und -geräte			1'000.00			
3111.00	Anschaffung Apparate/Maschinen/Instrumente	109.70		500.00		1'848.10	
3120.16	Ver- und Entsorgung Jugendtreff	2'000.00		2'000.00		2'000.00	
3130.00	Dienstleistungen Dritter	1'018.00		500.00		518.00	
3130.01	Portokosten			100.00			
3130.15	Dienstleistungen Projekte	10'618.07		11'000.00		9'844.09	

Erfolgsrechnung

1.1.2025 - 31.12.2025

Erfolgsrechnung		Rechnung 2025		Budget 2025		Rechnung 2024	
		Aufwand	Ertrag	Aufwand	Ertrag	Aufwand	Ertrag
3612.00	Entschädigung an Gemeinden u. Gemeindeverbände	84'612.25		88'900.00		89'751.60	
3920.00	Interne Verrechnung von Pacht, Mieten, Benützungskosten	12'000.00		12'000.00		12'000.00	
4240.00	Benützungsgebühren und Dienstleistungen		500.00		500.00		600.00
4250.00	Verkäufe		3'399.20		3'000.00		3'091.30
545	Leistungen an Familien	397'467.84	12'881.70	350'900.00		1'687'112.40	938'634.45
	Nettoergebnis		384'586.14		350'900.00		748'477.95
5450	Leistungen an Familien (allgemein)	242'167.09	12'881.70	142'000.00		88'202.20	
3000.00	Sitzungs-/Taggelder Kommissionen	600.00		500.00		500.00	
3050.00	AG-Beiträge AHV, IV, EO, ALV, Verwaltungskosten	38.85		100.00		32.40	
3053.00	AG-Beiträge an Unfallversicherung	0.75				0.65	
3054.00	AG-Beiträge Familienausgleichskasse	8.70				7.25	
3132.00	Honorare externe Beratung	19'709.10					
3612.00	Entschädigung an Gemeinden u. Gemeindeverbände	220'101.69		135'700.00		84'280.00	
3636.00	Beiträge an private Organisationen	1'708.00		3'700.00		2'993.00	
3637.05	Elternschaftsbeihilfe			2'000.00		388.90	
4260.00	Rückerstattung u. Kostenbeteiligung Dritter		12'881.70				
5451	Kinderkrippen und Kinderhorte	155'300.75		208'900.00		660'397.50	121.75
3000.00	Sitzungs-/Taggelder Kommissionen	300.00		300.00		900.00	
3050.00	AG-Beiträge AHV, IV, EO, ALV, Verwaltungskosten	19.40		100.00		58.30	
3053.00	AG-Beiträge an Unfallversicherung	0.35				1.15	
3054.00	AG-Beiträge Familienausgleichskasse	4.35				13.05	
3132.00	Honorare externe Beratung	552.75					
3134.00	Sachversicherungsprämien					121.75	
3635.02	Beiträge an Krippenpool	115'274.00		165'900.00		138'186.85	
3635.03	Beitrag an Geschäftsstelle Krippenpool	16'913.10		19'100.00		15'536.20	
3636.00	Beiträge an private Organisationen	22'236.80		23'500.00		22'771.25	
3636.03	Beitrag an Verein Tagesstrukturen					482'808.95	
4260.00	Rückerstattung u. Kostenbeteiligung Dritter						121.75
5452	Tagesstrukturen (neu Funktion 2180)					938'512.70	938'512.70
3010.00	Löhne Personal					782'585.35	
3010.01	Löhne Personal in Ausbildung					36'255.00	
3010.09	Erst.v.Lohn d.Verw.u.Betriebspersonals					-34'510.90	
3050.00	AG-Beiträge AHV, IV, EO, ALV, Verwaltungskosten					50'883.65	
3052.00	AG-Beiträge Pensionskasse					70'881.20	
3053.00	AG-Beiträge an Unfallversicherung					9'156.45	

Erfolgsrechnung

1.1.2025 - 31.12.2025

Erfolgsrechnung		Rechnung 2025		Budget 2025		Rechnung 2024	
		Aufwand	Ertrag	Aufwand	Ertrag	Aufwand	Ertrag
3054.00	AG-Beiträge Familienausgleichskasse					11'387.25	
3055.00	AG-Beiträge an KKTG					5'824.70	
3090.00	Aus- und Weiterbildung Personal					6'050.00	
4260.50	Rückerstattungen Tagesstrukturen						938'512.70
57	Sozialhilfe und Asylwesen	1'867'509.13	469'946.45	1'992'500.00	513'200.00	1'840'005.75	551'652.90
	Nettoergebnis		1'397'562.68		1'479'300.00		1'288'352.85
572	Wirtschaftliche Hilfe	286'480.58	139'185.80	416'500.00	156'000.00	389'694.12	215'496.25
	Nettoergebnis		147'294.78		260'500.00		174'197.87
5720	Gesetzliche wirtschaftliche Hilfe	286'480.58	139'185.80	416'500.00	156'000.00	389'694.12	215'496.25
3130.00	Dienstleistungen Dritter	10'410.15		22'200.00		22'093.20	
3631.00	Beiträge an Kanton	8'440.00		7'300.00		8'663.00	
3637.01	Materielle Hilfe Schweizer/Ausländer	254'557.94		300'000.00		287'233.66	
3637.10	Materielle Hilfe Kosten Beschäftigungsprogramm			7'000.00		5'201.00	
3637.11	Materielle Hilfe B-/F-Flüchtlinge (ab 2022)	13'072.49		80'000.00		66'503.26	
4260.02	Rückerstattungen Mat. Hilfe Schweizer/Ausländer		118'525.70		70'000.00		131'263.80
4260.04	Rückerstattungen Mat. Hilfe B-/F-Flüchtlinge		1'115.55		6'000.00		5'718.50
4611.03	Rückerstattung Kanton, B-/F-Flüchtlinge		19'544.55		80'000.00		78'513.95
573	Asylwesen	336'779.15	269'460.20	399'100.00	285'200.00	352'959.63	269'592.25
	Nettoergebnis		67'318.95		113'900.00		83'367.38
5730	Asylwesen	336'779.15	269'460.20	399'100.00	285'200.00	352'959.63	269'592.25
3010.00	Löhne Personal	16'056.00		18'500.00		13'716.00	
3050.00	AG-Beiträge AHV, IV, EO, ALV, Verwaltungskosten	720.20		900.00		608.80	
3054.00	AG-Beiträge Familienausgleichskasse	161.30		200.00		136.25	
3101.00	Betriebs- und Verbrauchsmaterial	325.55		1'600.00			
3130.00	Dienstleistungen Dritter	32'351.50		31'600.00		25'956.50	
3160.00	Mieten, Benützungsgebühren Liegenschaften	2'131.90		3'500.00		2'508.14	
3170.00	Reisekosten, Spesen			100.00			
3610.00	Entschädigungen an Bund					1'205.00	
3637.03	Materielle Hilfe Asylbewerber	279'337.70		338'400.00		306'677.44	
3910.01	Int. Verrechnung Löhne	3'982.65		3'100.00		1'506.35	
3910.02	Int. Verrechnung Soziallasten	805.10		600.00		309.55	
3910.03	Int. Verrechnung Werkdienst	907.25		600.00		335.60	
4260.05	Rückerstattungen Asylbewerber		66'448.75		75'200.00		64'661.25
4610.00	Entschädigungen vom Bund		203'011.45		210'000.00		204'931.00

Erfolgsrechnung

1.1.2025 - 31.12.2025

Erfolgsrechnung		Rechnung 2025		Budget 2025		Rechnung 2024	
		Aufwand	Ertrag	Aufwand	Ertrag	Aufwand	Ertrag
579	Fürsorge, übriges	1'244'249.40	61'300.45	1'176'900.00	72'000.00	1'097'352.00	66'564.40
	Nettoergebnis		1'182'948.95		1'104'900.00		1'030'787.60
5790	Fürsorge, übriges	1'244'249.40	61'300.45	1'176'900.00	72'000.00	1'097'352.00	66'564.40
3000.00	Sitzungs-/Taggelder Kommissionen	1'200.00		1'300.00		1'100.00	
3010.00	Löhne Personal	75'896.15		66'000.00		64'424.20	
3010.09	Erst.v.Lohn d.Verw.u.Betriebspersonals					-2'607.10	
3050.00	AG-Beiträge AHV, IV, EO, ALV, Verwaltungskosten	4'859.40		4'300.00		4'333.60	
3052.00	AG-Beiträge Pensionskasse	7'687.20		5'900.00		5'697.00	
3053.00	AG-Beiträge an Unfallversicherung	804.55		800.00		720.35	
3054.00	AG-Beiträge Familienausgleichskasse	1'088.50		1'000.00		970.05	
3055.00	AG-Beiträge an KKTG	623.35		600.00		520.90	
3099.00	Übriger Personalaufwand			200.00			
3132.00	Honorare externe Beratung	360.00		6'200.00		480.00	
3170.00	Reisekosten, Spesen	466.00		100.00		35.00	
3511.00	Einlagen in Fonds des EK	6'515.00					
3612.00	Entschädigung an Gemeinden u. Gemeindeverbände	9'233.85		10'300.00		8'708.00	
3631.04	Beitrag an Kanton, Restdefizit Sonderschulen und Heime	1'064'827.55		1'014'400.00		957'390.70	
3636.00	Beiträge an private Organisationen	15'555.50		15'800.00		14'436.75	
3637.00	Beiträge an private Haushalte	37'000.00		38'000.00		34'000.00	
3637.08	Beiträge Wüthrich-Mäder-Stiftung	16'708.65		10'000.00		3'485.00	
3910.01	Int. Verrechnung Löhne	995.65		1'400.00		2'560.80	
3910.02	Int. Verrechnung Sozillasten	201.25		300.00		526.20	
3910.03	Int. Verrechnung Werkdienst	226.80		300.00		570.55	
4511.00	Entnahmen aus Fonds EK		6'708.65				
4610.00	Entschädigungen vom Bund		37'030.00		45'000.00		37'805.00
4630.01	Beiträge vom Bund, B-Flüchtlinge		7'561.80		17'000.00		18'759.40
4636.01	Beiträge Wüthrich-Mäder-Stiftung		10'000.00		10'000.00		10'000.00
59	Soziale Wohlfahrt, übriges	2'000.00		2'000.00		2'000.00	
	Nettoergebnis		2'000.00		2'000.00		2'000.00
592	Hilfsaktionen im Inland	2'000.00		2'000.00		2'000.00	
	Nettoergebnis		2'000.00		2'000.00		2'000.00
5920	Hilfsaktionen im Inland	2'000.00		2'000.00		2'000.00	
3636.00	Beiträge an private Organisationen	2'000.00		2'000.00		2'000.00	

Erfolgsrechnung

1.1.2025 - 31.12.2025

Erfolgsrechnung		Rechnung 2025		Budget 2025		Rechnung 2024	
		Aufwand	Ertrag	Aufwand	Ertrag	Aufwand	Ertrag
6	VERKEHR	2'515'890.77	532'854.28	2'559'500.00	529'600.00	2'715'120.88	608'478.57
	Nettoergebnis		1'983'036.49		2'029'900.00		2'106'642.31
61	Strassenverkehr	2'515'890.77	532'854.28	2'559'500.00	529'600.00	2'660'120.88	608'478.57
	Nettoergebnis		1'983'036.49		2'029'900.00		2'051'642.31
613	Kantonsstrassen, übrige	582'717.70		574'900.00		552'717.75	
	Nettoergebnis		582'717.70		574'900.00		552'717.75
6130	Kantonsstrassen, übrige	582'717.70		574'900.00		552'717.75	
3141.00	Unterhalt Strassen/Verkehrswege	12'107.20		12'200.00		12'107.20	
3611.02	Unterhaltsbeitrag Kantonsstrassen	33'000.00		25'000.00		3'000.00	
3660.10	Plan.Abschr.Inv.Beiträge an Kanton	537'610.50		537'700.00		537'610.55	
615	Gemeindestrassen	1'933'173.07	532'854.28	1'984'600.00	529'600.00	2'107'403.13	608'478.57
	Nettoergebnis		1'400'318.79		1'455'000.00		1'498'924.56
6150	Gemeindestrassen	1'446'286.94	45'968.15	1'483'700.00	28'700.00	1'537'749.36	38'824.80
3000.00	Sitzungs-/Taggelder Kommissionen			3'200.00		3'000.00	
3050.00	AG-Beiträge AHV, IV, EO, ALV, Verwaltungskosten					116.65	
3053.00	AG-Beiträge an Unfallversicherung					2.25	
3054.00	AG-Beiträge Familienausgleichskasse					26.10	
3101.00	Betriebs- und Verbrauchsmaterial	10'171.64		4'700.00		9'060.87	
3120.00	Ver- und Entsorgung	2'204.55		3'300.00		2'556.95	
3120.18	Strom Strassenbeleuchtung	32'118.95		42'000.00		43'690.05	
3130.00	Dienstleistungen Dritter	6'314.83		6'100.00		8'192.27	
3132.00	Honorare externe Beratung	86'392.97		79'000.00		72'433.40	
3134.00	Sachversicherungsprämien	305.60		400.00		222.55	
3141.00	Unterhalt Strassen/Verkehrswege	144'496.70		188'000.00		184'639.44	
3141.01	Strassenreinigung, Schneeräumung	22'343.80		26'000.00		25'782.65	
3141.02	Unterhalt Strassenbeleuchtung	22'961.09		23'000.00		145'414.45	
3141.03	Markierungen	16'953.00		2'000.00		5'556.35	
3141.04	Unterhalt Steg Limmatau, Lift	35'260.00		58'000.00		69'444.00	
3141.05	Unterhalt Durchgang Parkhaus, Lift	4'114.50		5'700.00		2'663.80	
3144.00	Unterhalt Hochbauten	1'262.80		3'000.00		7'322.65	
3170.00	Reisekosten, Spesen					30.00	
3300.10	Abschr.Strassen EWG	771'386.06		769'500.00		732'176.17	
3300.30	Abschr.Tiefbauten EWG	14'180.85		14'700.00			
3300.40	Abschr.Hochbauten allg.Haushalt EWG	18'790.75		18'800.00		18'790.75	

Erfolgsrechnung

1.1.2025 - 31.12.2025

Erfolgsrechnung		Rechnung 2025		Budget 2025		Rechnung 2024	
		Aufwand	Ertrag	Aufwand	Ertrag	Aufwand	Ertrag
3300.60	Abschr.Mobilien EWG	8'363.40		8'400.00		8'363.45	
3636.00	Beiträge an private Organisationen	150.00		200.00		150.00	
3660.20	Plan.Abschr.Inv.beitr.allg.Haush.an	2'848.95		2'900.00		2'849.00	
3910.01	Int. Verrechnung Löhne	172'756.24		159'300.00		136'696.30	
3910.02	Int. Verrechnung Soziallasten	34'280.05		32'200.00		28'101.35	
3910.03	Int. Verrechnung Werkdienst	38'630.21		33'300.00		30'467.91	
4240.00	Benützungsgebühren und Dienstleistungen		31'421.35		15'100.00		15'582.75
4260.00	Rückerstattung u. Kostenbeteiligung Dritter		2'346.80		1'000.00		7'123.65
4610.00	Entschädigungen vom Bund						11'718.40
4611.00	Entschädigung vom Kanton		12'200.00		12'600.00		4'400.00
6151	Parkplätze	87'287.81	87'287.81	77'200.00	77'200.00	107'006.33	107'006.33
3049.00	Übrige Zulagen	14'784.70		13'200.00			
3120.00	Ver- und Entsorgung	1'447.30		1'500.00		2'145.35	
3130.00	Dienstleistungen Dritter	329.69		700.00		105.91	
3143.00	Unterhalt Tiefbauten					9'172.29	
3160.00	Mieten, Benützungsgebühren Liegenschaften	18'540.00		19'200.00		10'710.00	
3632.00	Beiträge an Gemeinden u. Gemeindeverbände	44'038.87		32'800.00		74'637.48	
3910.01	Int. Verrechnung Löhne	2'200.95		3'400.00		3'665.45	
3910.02	Int. Verrechnung Soziallasten	444.90		700.00		753.20	
3910.03	Int. Verrechnung Werkdienst	501.40		700.00		816.65	
3920.00	Interne Verrechnung von Pacht, Mieten, Benützungskosten	5'000.00		5'000.00		5'000.00	
4200.02	Ersatzabgaben Parkplatzbauten						40'000.00
4240.00	Benützungsgebühren und Dienstleistungen		11'604.91		3'600.00		5'904.83
4240.02	Parkgebühren Parkplätze		7'435.20		9'100.00		6'271.40
4240.03	Parkkartenerlös		67'047.70		60'000.00		50'890.00
4270.00	Bussen		1'200.00		4'500.00		3'940.10
6152	Parkhaus Zentrum	399'598.32	399'598.32	423'700.00	423'700.00	462'647.44	462'647.44
3120.00	Ver- und Entsorgung	20'139.05		16'000.00		20'042.15	
3130.00	Dienstleistungen Dritter	49'219.15		60'900.00		59'464.83	
3134.00	Sachversicherungsprämien	4'006.40		2'000.00		3'572.65	
3144.00	Unterhalt Hochbauten	22'592.89		60'000.00		149'131.86	
3199.80	MWSt-Vorsteuerminderungen PHZ	110.00		1'000.00		170.75	
3300.41	Abschr. Hochbauten Gemeindebetriebe	179'131.50		179'200.00		179'131.40	
3300.61	Planm.Abschr.Mobilien VV spez.fin.Gde.Be					10'526.80	
3409.01	Verzinsung Nettoschuld	11'116.00		14'600.00		17'207.00	
3510.00	Einlagen in Spezialfinanzierungen EK	23'400.00		23'400.00		23'400.00	
4240.00	Benützungsgebühren und Dienstleistungen		354'239.45		390'000.00		385'601.95

Erfolgsrechnung

1.1.2025 - 31.12.2025

Erfolgsrechnung		Rechnung 2025		Budget 2025		Rechnung 2024	
		Aufwand	Ertrag	Aufwand	Ertrag	Aufwand	Ertrag
4260.00	Rückerstattung u. Kostenbeteiligung Dritter		1'320.00		900.00		1'320.00
4612.00	Entschädigung v. Gemeinde/-verbände		44'038.87		32'800.00		74'637.48
9010.00	Ertragsüberschuss Werke	89'883.33		66'600.00			
9011.00	Aufwandüberschuss Werke						1'088.01
62	Öffentlicher Verkehr					55'000.00	
	Nettoergebnis						55'000.00
622	Regional- und Agglomerationsverkehr					55'000.00	
	Nettoergebnis						55'000.00
6220	Regional- und Agglomerationsverkehr					55'000.00	
3634.00	Beiträge an öffentliche Unternehmungen					55'000.00	
7	UMWELTSCHUTZ UND RAUMORDNUNG	2'559'686.86	2'003'117.83	2'633'900.00	1'992'400.00	2'413'826.29	1'921'585.03
	Nettoergebnis		556'569.03		641'500.00		492'241.26
71	Wasserversorgung	782'725.10	744'844.45	762'200.00	721'600.00	741'885.06	705'374.96
	Nettoergebnis		37'880.65		40'600.00		36'510.10
710	Wasserversorgung	782'725.10	744'844.45	762'200.00	721'600.00	741'885.06	705'374.96
	Nettoergebnis		37'880.65		40'600.00		36'510.10
7100	Wasserversorgung	37'880.65		40'600.00		36'510.10	
3120.19	Wasserbezug öffentliche Brunnen	34'000.00		34'000.00		34'000.00	
3143.00	Unterhalt Tiefbauten	1'932.30		2'000.00			
3910.01	Int. Verrechnung Löhne	1'362.50		3'300.00		1'757.40	
3910.02	Int. Verrechnung Soziallasten	275.45		600.00		361.15	
3910.03	Int. Verrechnung Werkdienst	310.40		700.00		391.55	
7101	Wasserwerk [Gemeindebetrieb]	744'844.45	744'844.45	721'600.00	721'600.00	705'374.96	705'374.96
3101.50	Betriebs- und Verbrauchsmaterial	5'529.60		4'500.00		5'995.65	
3111.50	Maschinen, Geräte und Fahrzeuge			22'000.00			
3120.50	Ver- und Entsorgung Wasserwerk	86'509.95		94'400.00		77'662.14	
3130.50	Dienstleistungen Dritter	13'023.75		8'900.00		12'562.49	
3130.51	Betreuung durch RWB	138'979.05		94'400.00		147'203.24	
3130.52	Betreuung Netzleitungssystem					19'000.00	
3132.50	Honorare, ext. Berater, Gutachter	11'028.43		11'500.00		5'689.13	
3134.50	Sachversicherungsprämien	2'072.15		2'700.00		1'847.70	

Erfolgsrechnung

1.1.2025 - 31.12.2025

Erfolgsrechnung		Rechnung 2025		Budget 2025		Rechnung 2024	
		Aufwand	Ertrag	Aufwand	Ertrag	Aufwand	Ertrag
3143.50	Unterhalt Tiefbauten	36'212.31		59'800.00		34'194.48	
3199.50	MWSt-Vorsteuerkürzung WAS	5'581.30		5'200.00		5'290.50	
3300.31	Abschr.Tiefbauten Gemeindebetriebe	172'582.20		175'700.00		161'690.41	
3612.01	Int. Verr. Löhne Spezialfinanzierungen	2'200.95		2'300.00		702.95	
3612.02	Int. Verr. Sozillasten Spezialfinanzierungen	444.90		500.00		144.45	
3612.03	Int. Verr. Werkdienst Spezialfinanzierungen	501.40		500.00		156.60	
3612.50	Verwaltungsentschädigung	10'300.00		10'300.00		10'300.00	
4240.50	Wasserzins inkl. Grundgebühren		482'451.20		470'000.00		448'388.41
4240.51	Wasser für öffentliche Brunnen		33'138.40		33'200.00		33'138.40
4240.52	Wasser für andere Gemeinden		3'518.40		6'000.00		611.20
4260.51	Rückerstattungen Dritter WAS		338.15		400.00		338.15
4409.01	Verzinsung Nettovermögen		21'912.00		16'700.00		33'672.00
4612.50	Hydrantenentschädigung		56'800.00		55'600.00		55'600.00
4631.50	Beiträge AGV Löschfonds		17'200.00		13'900.00		14'900.00
4660.71	Planm.Auflösung pass.Anschlussgebühren		129'486.30		125'800.00		118'726.80
9010.00	Ertragsüberschuss Werke	259'878.46		228'900.00		222'935.22	
72	Abwasserbeseitigung	858'152.06	858'152.06	850'000.00	850'000.00	797'180.74	797'180.74
720	Abwasserbeseitigung	858'152.06	858'152.06	850'000.00	850'000.00	797'180.74	797'180.74
7201	Abwasserbeseitigung [Gemeindebetrieb]	858'152.06	858'152.06	850'000.00	850'000.00	797'180.74	797'180.74
3111.60	Maschinen, Geräte und Fahrzeuge	527.00					
3120.60	Ver- und Entsorgung Abwasserbeseitigung	3'517.38		5'100.00		4'705.23	
3130.02	Telefonkosten			800.00		588.84	
3130.60	Dienstleistungen Dritter	14'653.41		9'600.00		13'255.16	
3132.60	Honorare, ext. Berater, Gutachter ABW	164'927.44		227'000.00		6'878.17	
3134.60	Sachversicherungsprämien	537.50		800.00		531.95	
3143.60	Unterhalt Tiefbauten	47'776.35		36'000.00		26'715.86	
3300.31	Abschr.Tiefbauten Gemeindebetriebe	246'014.79		246'900.00		241'325.63	
3612.01	Int. Verr. Löhne Spezialfinanzierungen	4'297.10		3'800.00		4'368.45	
3612.02	Int. Verr. Sozillasten Spezialfinanzierungen	868.65		800.00		897.70	
3612.03	Int. Verr. Werkdienst Spezialfinanzierungen	978.90		800.00		973.25	
3612.60	Verwaltungsentschädigung	10'100.00		10'100.00		10'100.00	
3612.62	Abwasserverband	273'636.31		292'600.00		265'455.19	
3635.60	Betreuung Pumpwerke	12'929.05		15'700.00		15'383.54	
4240.60	Abwassergebühren		608'726.96		602'000.00		560'920.44
4240.61	Abwasser Strassen		60'200.00		60'200.00		60'200.00
4409.01	Verzinsung Nettovermögen		17'337.00		19'900.00		18'675.00

Erfolgsrechnung

1.1.2025 - 31.12.2025

Erfolgsrechnung		Rechnung 2025		Budget 2025		Rechnung 2024	
		Aufwand	Ertrag	Aufwand	Ertrag	Aufwand	Ertrag
4660.71	Planm.Auflösung pass.Anschlussgebühren		171'888.10		165'500.00		157'385.30
9010.00	Ertragsüberschuss Werke	77'388.18				206'001.77	
9011.00	Aufwandüberschuss Werke				2'400.00		
73	Abfallwirtschaft	335'445.22	332'739.52	370'200.00	367'700.00	371'130.58	368'475.03
	Nettoergebnis		2'705.70		2'500.00		2'655.55
730	Abfallwirtschaft	335'445.22	332'739.52	370'200.00	367'700.00	371'130.58	368'475.03
	Nettoergebnis		2'705.70		2'500.00		2'655.55
7300	Abfallwirtschaft	2'705.70		2'500.00		2'655.55	
3631.00	Beiträge an Kanton	1'224.10		1'100.00		1'186.35	
3632.00	Beiträge an Gemeinden u. Gemeindeverbände	1'481.60		1'400.00		1'469.20	
7301	Abfallwirtschaft [Gemeindebetrieb]	332'739.52	332'739.52	367'700.00	367'700.00	368'475.03	368'475.03
3101.70	Betriebs- und Verbrauchsmaterial	5'564.58		7'100.00		2'281.76	
3102.70	Drucksachen, Publikationen	3'485.38		3'400.00		2'975.38	
3130.00	Dienstleistungen Dritter	1'450.00		700.00		650.00	
3130.01	Portokosten	546.58		900.00		822.97	
3130.70	Kehrichtabfuhr	43'918.54		43'400.00		47'417.10	
3130.71	Grüngutabfuhr	31'628.62		34'000.00		34'054.17	
3130.72	Häckseldienst	3'285.02		3'000.00		3'639.96	
3130.73	Altglasabfuhr	7'246.58		9'000.00		7'049.41	
3130.74	Altmittel, Batterien, Altöl	4'355.38		5'300.00		4'292.95	
3130.75	Altpapier	9'352.41		11'600.00		10'435.90	
3130.76	Grüngutverwertung	39'480.92		42'000.00		43'696.85	
3143.00	Unterhalt Tiefbauten	3'059.99		3'900.00			
3300.31	Abschr.Tiefbauten Gemeindebetriebe	11'841.65		11'900.00		11'841.70	
3611.70	Sonderabfälle Kostenbeitrag	1'660.05		1'500.00		1'458.40	
3612.01	Int. Verr. Löhne Spezialfinanzierungen	42'682.55		82'500.00		90'080.05	
3612.02	Int. Verr. Sozillasten Spezialfinanzierungen	8'628.25		16'700.00		18'510.70	
3612.03	Int. Verr. Werkdienst Spezialfinanzierungen	9'723.25		17'200.00		20'069.50	
3612.70	Verwaltungsentschädigung	16'600.00		16'600.00		16'600.00	
3612.72	KVA Turgi	47'688.84		49'000.00		48'547.33	
3636.70	Entschädigung Papiersammler	8'000.00		8'000.00		4'050.90	
4240.70	Kehrichtgebühren		132'696.50		150'000.00		147'832.08
4240.71	Grüngutgebühren		95'782.56		92'000.00		94'120.23
4240.72	Kehrichtgebühren Gemeindelieg.		4'692.80		4'700.00		3'792.80
4240.73	Grundgebühren Kehricht		79'671.88		79'000.00		79'363.93

Erfolgsrechnung

1.1.2025 - 31.12.2025

Erfolgsrechnung		Rechnung 2025		Budget 2025		Rechnung 2024	
		Aufwand	Ertrag	Aufwand	Ertrag	Aufwand	Ertrag
4250.70	Altpapier-Entschädigung		10'457.74		10'000.00		12'556.94
4250.71	Altglas-Entschädigung		7'647.04		8'500.00		8'565.09
4409.01	Verzinsung Nettovermögen		1'791.00		2'500.00		2'432.00
9010.00	Ertragsüberschuss Werke	32'540.93					
9011.00	Aufwandüberschuss Werke				21'000.00		19'811.96
74	Verbauungen	42'320.20		85'500.00		36'513.55	
	Nettoergebnis		42'320.20		85'500.00		36'513.55
741	Gewässerverbauungen	42'320.20		85'500.00		36'513.55	
	Nettoergebnis		42'320.20		85'500.00		36'513.55
7410	Gewässerverbauungen	42'320.20		85'500.00		36'513.55	
3142.00	Unterhalt Wasserbau	15'849.90		56'000.00		10'154.00	
3300.10	Abschr.Strassen EWG	1'789.65		1'800.00		1'789.65	
3300.20	Planmässige Abschreibungen Wasserbau	18'760.85		18'800.00		18'760.85	
3910.01	Int. Verrechnung Löhne	4'139.85		6'300.00		4'067.15	
3910.02	Int. Verrechnung Sozillasten	836.85		1'300.00		835.75	
3910.03	Int. Verrechnung Werkdienst	943.10		1'300.00		906.15	
75	Arten- und Landschaftsschutz	180'131.01	38'407.65	179'300.00	33'100.00	111'185.95	25'162.50
	Nettoergebnis		141'723.36		146'200.00		86'023.45
750	Arten- und Landschaftsschutz	180'131.01	38'407.65	179'300.00	33'100.00	111'185.95	25'162.50
	Nettoergebnis		141'723.36		146'200.00		86'023.45
7500	Arten- und Landschaftsschutz	180'131.01	38'407.65	179'300.00	33'100.00	111'185.95	25'162.50
3000.00	Sitzungs-/Taggelder Kommissionen	5'400.00		4'000.00		2'500.00	
3050.00	AG-Beiträge AHV, IV, EO, ALV, Verwaltungskosten	150.80		200.00		58.30	
3053.00	AG-Beiträge an Unfallversicherung	11.50				4.25	
3054.00	AG-Beiträge Familienausgleichskasse	30.45				13.05	
3055.00	AG-Beiträge an KKTG	9.25				2.50	
3130.00	Dienstleistungen Dritter	2'500.94		8'700.00		1'028.00	
3132.00	Honorare externe Beratung	18'000.12		17'300.00			
3140.00	Unterhalt Grundstücke	96'622.15		105'000.00		68'422.90	
3170.00	Reisekosten, Spesen	110.00		100.00		45.00	
3300.20	Planmässige Abschreibungen Wasserbau	3'507.35		3'600.00		3'507.35	
3300.30	Abschr.Tiefbauten EWG	14'195.00		14'200.00		14'195.00	
3612.00	Entschädigung an Gemeinden u. Gemeindeverbände	2'731.70		4'000.00		1'725.30	

Erfolgsrechnung

1.1.2025 - 31.12.2025

Erfolgsrechnung		Rechnung 2025		Budget 2025		Rechnung 2024	
		Aufwand	Ertrag	Aufwand	Ertrag	Aufwand	Ertrag
3636.00	Beiträge an private Organisationen	500.00		500.00		500.00	
3910.01	Int. Verrechnung Löhne	25'614.50		15'400.00		13'431.65	
3910.02	Int. Verrechnung Soziallasten	5'053.00		3'100.00		2'760.10	
3910.03	Int. Verrechnung Werkdienst	5'694.25		3'200.00		2'992.55	
4611.00	Entschädigung vom Kanton		38'407.65		33'100.00		25'162.50
76	Bekämpfung von Umweltverschmutzung	44'332.35		44'400.00		44'332.45	
	Nettoergebnis		44'332.35		44'400.00		44'332.45
769	Übrige Bekämpfung von Umweltverschmutzung	44'332.35		44'400.00		44'332.45	
	Nettoergebnis		44'332.35		44'400.00		44'332.45
7690	Übrige Bekämpfung von Umweltverschmutz.	44'332.35		44'400.00		44'332.45	
3300.30	Abschr.Tiefbauten EWG	44'332.35		44'400.00		44'332.45	
77	Umweltschutz	255'959.25	28'974.15	262'100.00	20'000.00	170'771.96	25'391.80
	Nettoergebnis		226'985.10		242'100.00		145'380.16
771	Friedhof und Bestattung	245'768.20	28'974.15	246'000.00	20'000.00	164'209.86	25'391.80
	Nettoergebnis		216'794.05		226'000.00		138'818.06
7710	Friedhof und Bestattung (allgemein)	245'768.20	28'974.15	246'000.00	20'000.00	164'209.86	25'391.80
3101.00	Betriebs- und Verbrauchsmaterial	406.00		500.00		1'042.66	
3102.00	Drucksachen, Publikationen	84.00				42.00	
3120.00	Ver- und Entsorgung	8'468.55		8'500.00		6'941.20	
3130.00	Dienstleistungen Dritter	3'578.05		5'000.00		6'572.40	
3130.17	Kremationen	10'412.30		11'000.00		8'838.15	
3132.00	Honorare externe Beratung			2'000.00		1'729.75	
3134.00	Sachversicherungsprämien	649.60		900.00		566.55	
3143.00	Unterhalt Tiefbauten	68'907.10		82'300.00		6'735.60	
3144.00	Unterhalt Hochbauten	2'344.30		1'400.00		511.25	
3300.30	Abschr.Tiefbauten EWG	3'637.55		3'700.00		3'637.55	
3300.40	Abschr.Hochbauten allg.Haushalt EWG	20'374.35		20'400.00		20'374.35	
3636.00	Beiträge an private Organisationen	9'000.00		5'000.00		8'500.00	
3910.01	Int. Verrechnung Löhne	82'746.75		74'600.00		69'116.65	
3910.02	Int. Verrechnung Soziallasten	16'530.90		15'100.00		14'202.85	
3910.03	Int. Verrechnung Werkdienst	18'628.75		15'600.00		15'398.90	
4120.00	Konzessionen		6'800.00				
4240.00	Benützungsgebühren und Dienstleistungen		5'000.00		5'000.00		5'000.00

Erfolgsrechnung

1.1.2025 - 31.12.2025

Erfolgsrechnung		Rechnung 2025		Budget 2025		Rechnung 2024	
		Aufwand	Ertrag	Aufwand	Ertrag	Aufwand	Ertrag
4260.00	Rückerstattung u. Kostenbeteiligung Dritter		8'174.15		10'000.00		11'891.80
4632.00	Beiträge von Gemeinden und Gemeindeverbänden		9'000.00		5'000.00		8'500.00
779	Umweltschutz	10'191.05		16'100.00		6'562.10	
	Nettoergebnis		10'191.05		16'100.00		6'562.10
7790	Umweltschutz, übriges	10'191.05		16'100.00		6'562.10	
3910.01	Int. Verrechnung Löhne	7'126.85		11'400.00		4'594.40	
3910.02	Int. Verrechnung Soziallasten	1'440.70		2'300.00		944.10	
3910.03	Int. Verrechnung Werkdienst	1'623.50		2'400.00		1'023.60	
79	Raumordnung	60'621.67		80'200.00		140'826.00	
	Nettoergebnis		60'621.67		80'200.00		140'826.00
790	Raumordnung	60'621.67		80'200.00		140'826.00	
	Nettoergebnis		60'621.67		80'200.00		140'826.00
7900	Raumordnung (allgemein)	60'621.67		80'200.00		140'826.00	
3000.00	Sitzungs-/Taggelder Kommissionen	2'600.00		2'100.00		6'900.00	
3050.00	AG-Beiträge AHV, IV, EO, ALV, Verwaltungskosten	93.70		100.00		228.20	
3052.00	AG-Beiträge Pensionskasse					242.10	
3053.00	AG-Beiträge an Unfallversicherung	1.80				25.90	
3054.00	AG-Beiträge Familienausgleichskasse	14.50				53.65	
3055.00	AG-Beiträge an KKTG	3.30				16.80	
3102.00	Drucksachen, Publikationen					324.30	
3132.00	Honorare externe Beratung	35'065.37		55'000.00		91'897.05	
3170.00	Reisekosten, Spesen	80.00		100.00			
3320.90	Abschreibungen übr.immat.Anlagen	13'176.60		13'200.00		24'289.55	
3632.00	Beiträge an Gemeinden u. Gemeindeverbände	9'182.50		9'200.00		9'065.00	
3636.00	Beiträge an private Organisationen	403.90		500.00		7'783.45	
8	VOLKSWIRTSCHAFT	308'863.24	102'307.05	341'500.00	87'800.00	412'598.48	105'091.75
	Nettoergebnis		206'556.19		253'700.00		307'506.73
81	Landwirtschaft	39'806.49		30'900.00	400.00	45'737.80	
	Nettoergebnis		39'806.49		30'500.00		45'737.80
812	Strukturverbesserungen	39'393.09		30'300.00		45'203.40	
	Nettoergebnis		39'393.09		30'300.00		45'203.40

Erfolgsrechnung

1.1.2025 - 31.12.2025

Erfolgsrechnung		Rechnung 2025		Budget 2025		Rechnung 2024	
		Aufwand	Ertrag	Aufwand	Ertrag	Aufwand	Ertrag
8120	Strukturverbesserungen	39'393.09		30'300.00		45'203.40	
3120.00	Ver- und Entsorgung	2'011.80		8'000.00		15'225.75	
3143.00	Unterhalt Tiefbauten			100.00			
3910.01	Int. Verrechnung Löhne	26'566.39		15'700.00		20'988.55	
3910.02	Int. Verrechnung Soziallasten	5'084.80		3'200.00		4'312.95	
3910.03	Int. Verrechnung Werkdienst	5'730.10		3'300.00		4'676.15	
814	Produktionsverbesserungen Pflanzen	413.40		600.00	400.00	534.40	
	Nettoergebnis		413.40		200.00		534.40
8140	Produktionsverbesserungen Pflanzen	413.40		600.00	400.00	534.40	
3030.00	Temporäre Arbeitskräfte	324.00		500.00		450.00	
3170.00	Reisekosten, Spesen	89.40		100.00		84.40	
4611.00	Entschädigung vom Kanton				400.00		
82	Forstwirtschaft	57'440.90	42'532.05	56'700.00	31'400.00	45'287.43	29'237.75
	Nettoergebnis		14'908.85		25'300.00		16'049.68
820	Forstwirtschaft	57'440.90	42'532.05	56'700.00	31'400.00	45'287.43	29'237.75
	Nettoergebnis		14'908.85		25'300.00		16'049.68
8200	Forstwirtschaft	57'440.90	42'532.05	56'700.00	31'400.00	45'287.43	29'237.75
3101.01	Ankauf Weihnachtsbäume	2'790.00		3'000.00		2'790.00	
3130.00	Dienstleistungen Dritter	349.90		500.00		421.85	
3130.01	Portokosten	696.86		300.00		745.48	
3130.18	Jungwuchspflege	9'979.80		10'000.00		9'978.70	
3130.19	Holzerntearbeiten durch Dritte	7'197.45		12'000.00		4'358.80	
3130.20	Waldumgang	553.69		1'100.00		480.40	
3130.25	Schutzwaldpflege	5'290.40		5'300.00			
3141.00	Unterhalt Strassen/Verkehrswege	10'955.95		11'000.00		10'985.65	
3612.00	Entschädigung an Gemeinden u. Gemeindeverbände	12'258.85		10'000.00		9'527.55	
3631.00	Beiträge an Kanton	1'673.00		1'500.00		1'696.00	
3910.01	Int. Verrechnung Löhne	3'982.65		1'400.00		3'012.70	
3910.02	Int. Verrechnung Soziallasten	805.10		300.00		619.10	
3910.03	Int. Verrechnung Werkdienst	907.25		300.00		671.20	
4250.02	Verkäufe Laub-Stammholz				1'000.00		
4250.05	Verkäufe Brennholz		3'528.55		3'500.00		4'367.50
4250.06	Verkäufe Schnitzelholz		23'730.00		11'000.00		9'450.00

Erfolgsrechnung

1.1.2025 - 31.12.2025

Erfolgsrechnung		Rechnung 2025		Budget 2025		Rechnung 2024	
		Aufwand	Ertrag	Aufwand	Ertrag	Aufwand	Ertrag
4250.07	Verkauf Weihnachtsbäume		3'459.00		3'700.00		3'361.00
4600.50	Anteil am Ertrag eidg. Mineralölsteuer		115.50		400.00		330.25
4631.00	Beiträge vom Kanton		11'699.00		11'800.00		11'729.00
83	Jagd und Fischerei		10.00			100.00	20.00
	Nettoergebnis	10.00					80.00
830	Jagd und Fischerei		10.00			100.00	20.00
	Nettoergebnis	10.00					80.00
8300	Jagd und Fischerei		10.00			100.00	20.00
3100.00	Büromaterial					100.00	
4120.03	Fischnenzen		10.00				20.00
84	Tourismus	2'079.00		2'800.00		2'063.00	
	Nettoergebnis		2'079.00		2'800.00		2'063.00
840	Tourismus	2'079.00		2'800.00		2'063.00	
	Nettoergebnis		2'079.00		2'800.00		2'063.00
8400	Tourismus	2'079.00		2'800.00		2'063.00	
3636.00	Beiträge an private Organisationen	2'079.00		2'800.00		2'063.00	
87	Brennstoffe und Energie	209'536.85	59'765.00	251'100.00	56'000.00	319'410.25	75'834.00
	Nettoergebnis		149'771.85		195'100.00		243'576.25
871	Elektrizität	87'707.20	59'765.00	87'800.00	56'000.00	87'707.15	57'834.00
	Nettoergebnis		27'942.20		31'800.00		29'873.15
8710	Elektrizität	87'707.20	59'765.00	87'800.00	56'000.00	87'707.15	57'834.00
3300.30	Abschr.Tiefbauten EWG	87'707.20		87'800.00		87'707.15	
4120.00	Konzessionen		59'765.00		56'000.00		57'834.00
879	Energie, übriges	121'829.65		163'300.00		231'703.10	18'000.00
	Nettoergebnis		121'829.65		163'300.00		213'703.10
8790	Energie, übriges	121'829.65		163'300.00		231'703.10	18'000.00
3000.00	Sitzungs-/Taggelder Kommissionen	3'100.00		4'500.00		3'600.00	
3050.00	AG-Beiträge AHV, IV, EO, ALV, Verwaltungskosten	65.55		200.00		71.30	

Erfolgsrechnung

1.1.2025 - 31.12.2025

Erfolgsrechnung		Rechnung 2025		Budget 2025		Rechnung 2024	
		Aufwand	Ertrag	Aufwand	Ertrag	Aufwand	Ertrag
3053.00	AG-Beiträge an Unfallversicherung	4.20				7.60	
3054.00	AG-Beiträge Familienausgleichskasse	13.05				15.95	
3055.00	AG-Beiträge an KKTG	3.30				5.05	
3130.00	Dienstleistungen Dritter	1'924.30		2'000.00		13'244.90	
3130.21	Energieberatungsstelle	6'354.25		6'000.00		9'266.30	
3130.22	Energie-Infoanlässe			500.00			
3170.00	Reisekosten, Spesen	110.00		100.00		120.00	
3637.06	Förderbeiträge Energiesparen	110'255.00		150'000.00		205'372.00	
4610.00	Entschädigungen vom Bund						10'000.00
4631.00	Beiträge vom Kanton						8'000.00
9	FINANZEN UND STEUERN	5'647'760.77	20'844'350.71	3'531'500.00	18'915'600.00	5'239'772.07	19'002'056.58
	Nettoergebnis	15'196'589.94		15'384'100.00		13'762'284.51	
91	Steuern	17'735.50	19'901'143.80	8'800.00	16'941'000.00	-18'327.85	17'563'724.95
	Nettoergebnis	19'883'408.30		16'932'200.00		17'582'052.80	
910	Steuern	17'735.50	19'901'143.80	8'800.00	16'941'000.00	-18'327.85	17'563'724.95
	Nettoergebnis	19'883'408.30		16'932'200.00		17'582'052.80	
9100	Allgemeine Gemeindesteuern	26'399.20	18'896'136.15	5'000.00	16'468'000.00	-10'887.85	16'772'521.80
3180.00	WB auf Forderungen (Erhöhung)					3'730.00	
3180.09	WB auf Forderungen (Senkung)	-2'676.00					
3181.00	Tatsächliche Forderungsverluste	36'106.25		25'000.00		9'707.95	
3181.01	Tatsächliche Forderungsverluste jur. Personen	471.05				1'321.25	
3181.09	Eingang abgeschriebener Steuern (Aufwandminderung)	-7'502.10		-20'000.00		-25'647.05	
4000.00	Einkommenssteuern Rechnungsjahr		12'868'496.45		12'647'000.00		12'095'034.40
4000.10	Einkommenssteuern frühere Jahre		2'671'872.52		1'126'000.00		1'509'280.03
4000.30	Pauschale Steueranrechnung (Ertragsminderung)		-42'539.10		-22'000.00		-26'424.95
4001.00	Vermögenssteuern Rechnungsjahr		2'087'915.05		1'953'000.00		2'054'514.50
4001.10	Vermögenssteuern frühere Jahre		428'114.03		174'000.00		242'641.07
4002.00	Quellensteuern		554'977.50		400'000.00		564'258.70
4010.00	Gewinn- und Kapitalsteuern jur. Personen		327'299.70		190'000.00		333'218.05
9101	Sondersteuern	-8'663.70	1'005'007.65	3'800.00	473'000.00	-7'440.00	791'203.15
3180.09	WB auf Forderungen (Senkung)	-26'074.00				-10'970.00	
3181.00	Tatsächliche Forderungsverluste	13'950.30					
3601.00	Ertragsanteile an Kanton	3'460.00		3'800.00		3'530.00	
4000.20	Nachsteuern und Bussen		9'923.25		50'000.00		65'217.15

Erfolgsrechnung

1.1.2025 - 31.12.2025

Erfolgsrechnung		Rechnung 2025		Budget 2025		Rechnung 2024	
		Aufwand	Ertrag	Aufwand	Ertrag	Aufwand	Ertrag
4022.00	Grundstückgewinnsteuern		804'412.00		350'000.00		491'309.50
4024.00	Erbschafts-und Schenkungssteuern		170'152.40		50'000.00		213'676.50
4033.00	Hundetaxen		20'520.00		23'000.00		21'000.00
93	Finanz- und Lastenausgleich	2'653'000.00	93'200.00	2'653'000.00	92'900.00	2'566'000.00	93'400.00
	Nettoergebnis		2'559'800.00		2'560'100.00		2'472'600.00
930	Finanz- und Lastenausgleich	2'653'000.00	93'200.00	2'653'000.00	92'900.00	2'566'000.00	93'400.00
	Nettoergebnis		2'559'800.00		2'560'100.00		2'472'600.00
9300	Finanz- und Lastenausgleich	2'653'000.00	93'200.00	2'653'000.00	92'900.00	2'566'000.00	93'400.00
3621.50	Finanzausgleich an Kanton	2'653'000.00		2'653'000.00		2'566'000.00	
4621.60	Feinjustierung Aufgabenverschiebungsbilanz		93'200.00		92'900.00		93'400.00
96	Vermögens- und Schuldenverwaltung	144'342.46	138'199.00	169'000.00	141'700.00	603'890.98	685'855.47
	Nettoergebnis		6'143.46		27'300.00	81'964.49	
961	Zinsen	123'025.46	41'769.95	117'400.00	25'600.00	137'714.43	62'573.57
	Nettoergebnis		81'255.51		91'800.00		75'140.86
9610	Zinsen	123'025.46	41'769.95	117'400.00	25'600.00	137'714.43	62'573.57
3130.00	Dienstleistungen Dritter	1'678.91		2'000.00		1'780.56	
3400.00	Verzinsung laufende Verbindlichkeiten	51'740.95		36'300.00		47'672.65	
3401.00	Verzinsung Finanzverbindlichkeiten	28'565.60		40'000.00		33'482.22	
3409.01	Verzinsung Nettoschuld	41'040.00		39'100.00		54'779.00	
4400.00	Zinsen flüssige Mittel				1'000.00		459.76
4401.00	Zinsen Forderungen u. Kontokorrente		11'114.50		10'000.00		12'482.11
4402.00	Zinsen Finanzanlagen		19'539.45				32'424.70
4409.01	Verzinsung Nettovermögen		11'116.00		14'600.00		17'207.00
963	Liegenschaften des Finanzvermögens	21'317.00	96'429.05	51'600.00	116'100.00	466'176.55	623'281.90
	Nettoergebnis	75'112.05		64'500.00		157'105.35	
9630	Liegenschaften des Finanzvermögens	21'317.00	96'429.05	51'600.00	116'100.00	466'176.55	623'281.90
3430.40	Baulicher Unterhalt Gebäude FV	1'104.75		14'100.00		3'950.00	
3431.00	Nicht baul.Liegenschaftsunterh d.Dritte	284.20		2'500.00		1'187.00	
3439.10	Ver- und Entsorgung Lieg. FV	17'289.80		24'800.00		8'506.05	
3439.30	Sachversicherungsprämien	1'364.35		3'400.00		1'753.88	
3439.40	Dienstleistungen Dritter Lieg. FV					961.22	

Erfolgsrechnung

1.1.2025 - 31.12.2025

Erfolgsrechnung		Rechnung 2025		Budget 2025		Rechnung 2024	
		Aufwand	Ertrag	Aufwand	Ertrag	Aufwand	Ertrag
3441.00	Wertberichtigung Sachanlagen FV					438'272.00	
3910.01	Int. Verrechnung Löhne	890.85		4'800.00		8'084.10	
3910.02	Int. Verrechnung Soziallasten	180.10		1'000.00		1'661.20	
3910.03	Int. Verrechnung Werkdienst	202.95		1'000.00		1'801.10	
4430.00	Pacht- und Mietzinse Lieg. FV		85'966.00		97'200.00		84'215.00
4439.00	Übriger Liegenschaftenertrag FV		10'463.05		18'900.00		20'987.25
4443.00	Marktwertanpassung Sachanlagen FV						518'079.65
99	Nicht aufgeteilte Posten	2'832'682.81	711'807.91	700'700.00	1'740'000.00	2'088'208.94	659'076.16
	Nettoergebnis		2'120'874.90	1'039'300.00			1'429'132.78
990	Nicht aufgeteilte Posten	711'807.91	711'807.91	700'700.00	700'700.00	659'076.16	659'076.16
9901	Werkdienst	711'807.91	711'807.91	700'700.00	700'700.00	659'076.16	659'076.16
3010.00	Löhne Personal	498'093.80		498'000.00		480'354.35	
3010.01	Löhne Personal in Ausbildung	14'506.35		15'800.00		10'427.30	
3010.09	Erst.v.Lohn d.Verw.u.Betriebspersonals					-8'457.75	
3049.00	Übrige Zulagen	10'700.00		10'400.00		10'380.00	
3050.00	AG-Beiträge AHV, IV, EO, ALV, Verwaltungskosten	33'747.05		33'800.00		32'081.90	
3052.00	AG-Beiträge Pensionskasse	54'586.20		54'400.00		52'175.05	
3053.00	AG-Beiträge an Unfallversicherung	5'646.90		6'000.00		5'745.75	
3054.00	AG-Beiträge Familienausgleichskasse	7'558.35		7'500.00		7'179.50	
3055.00	AG-Beiträge an KKTG	4'246.50		4'200.00		4'064.20	
3090.00	Aus- und Weiterbildung Personal	4'608.70		4'000.00		8'278.45	
3099.00	Übriger Personalaufwand	5'425.60		5'800.00		4'855.85	
3100.00	Büromaterial	74.80		300.00		3.25	
3101.00	Betriebs- und Verbrauchsmaterial	17'970.51		19'000.00		16'463.40	
3111.00	Anschaffung Apparate/Maschinen/Instrumente	1'866.25		3'500.00		4'870.15	
3112.00	Dienstkleider	4'661.10		5'600.00		4'135.80	
3130.00	Dienstleistungen Dritter	617.90		700.00		425.00	
3130.02	Telefonkosten	737.30		600.00		656.20	
3134.00	Sachversicherungsprämien	6'025.20		6'500.00		6'496.60	
3137.00	Steuern und Abgaben	3'025.00		3'100.00		3'025.00	
3151.00	Unterhalt Apparate, Maschinen, Geräte	1'320.30		2'500.00		2'671.60	
3151.01	Unterhalt Fahrzeuge	21'558.80		17'000.00		11'254.71	
3170.00	Reisekosten, Spesen	1'724.00		2'000.00		1'989.85	
3300.60	Abschr.Mobilien EWG	13'107.30					
4240.00	Benützungsgebühren und Dienstleistungen		7'888.60		7'800.00		8'673.60
4260.00	Rückerstattung u. Kostenbeteiligung Dritter		10'701.35		8'200.00		7'623.20

Erfolgsrechnung

1.1.2025 - 31.12.2025

Erfolgsrechnung		Rechnung 2025		Budget 2025		Rechnung 2024	
		Aufwand	Ertrag	Aufwand	Ertrag	Aufwand	Ertrag
4612.01	Int. Verr. Löhne Spezialfinanzierungen		49'180.60		88'600.00		95'151.45
4612.02	Int. Verr. Soziallasten Spezialfinanzierungen		9'941.80		18'000.00		19'552.85
4612.03	Int. Verr. Werkdienst		11'203.55		18'500.00		21'199.35
4910.01	Int. Verrechnung Löhne		435'603.05		396'700.00		354'866.80
4910.02	Int. Verrechnung Soziallasten		88'057.10		80'100.00		72'933.50
4910.03	Int. Verrechnung Werkdienst		99'231.86		82'800.00		79'075.41
999	Abschluss	2'120'874.90			1'039'300.00	1'429'132.78	
	Nettoergebnis		2'120'874.90	1'039'300.00			1'429'132.78
9990	Abschluss	2'120'874.90			1'039'300.00	1'429'132.78	
9000.00	Ertragsüberschuss Erfolgsrechnung	2'120'874.90				1'429'132.78	
9001.00	Aufwandüberschuss Erfolgsrechnung				1'039'300.00		

Artengliederung Erfolgsrechnung

Erfolgsrechnung

1.1.2025 - 31.12.2025

Nummer	Erfolgsrechnung Artengliederung	Rechnung 2025		Budget 2025		Rechnung 2024	
		Aufwand	Ertrag	Aufwand	Ertrag	Aufwand	Ertrag
	Erfolgsrechnung	25'957'217.42	25'957'217.42	23'890'100.00	23'890'100.00	24'400'754.35	24'400'754.35
3	Aufwand	23'376'651.62		23'594'600.00		22'542'684.58	
30	Personalaufwand	4'184'091.30		4'097'400.00		3'878'270.44	
31	Sach- und übriger Betriebsaufwand	3'589'765.43		3'890'500.00		3'228'352.57	
33	Abschreibungen Verwaltungsvermögen	2'957'083.13		2'948'900.00		2'212'457.31	
34	Finanzaufwand	152'505.65		174'800.00		607'771.02	
35	Einlagen Fonds u. Spezialfinanzierungen	29'915.00		23'400.00		23'400.00	
36	Transferaufwand	11'648'676.39		11'706'300.00		12'061'382.53	
39	Interne Verrechnungen	814'614.72		753'300.00		531'050.71	
4	Ertrag		25'957'217.42		22'827'400.00		24'379'854.38
40	Fiskalertrag		19'901'143.80		16'941'000.00		17'563'724.95
41	Regalien und Konzession		68'175.00		57'600.00		59'454.00
42	Entgelte		3'865'050.04		3'715'000.00		4'003'655.32
43	Verschiedene Erträge		34'068.79				
44	Finanzertrag		230'377.45		223'100.00		921'758.17
45	Entnahmen Fonds u. Spezialfinanzierungen		6'708.65		12'300.00		122'059.20
46	Transferertrag		1'037'078.97		1'125'100.00		1'178'152.03
49	Interne Verrechnungen		814'614.72		753'300.00		531'050.71
9	Abschluss	2'580'565.80		295'500.00	1'062'700.00	1'858'069.77	20'899.97
90	Abschlusskonten	2'580'565.80		295'500.00	1'062'700.00	1'858'069.77	20'899.97

Erfolgsrechnung

1.1.2025 - 31.12.2025

Nummer	Erfolgsrechnung Artengliederung	Rechnung 2025		Budget 2025		Rechnung 2024	
		Aufwand	Ertrag	Aufwand	Ertrag	Aufwand	Ertrag
	Erfolgsrechnung	25'957'217.42	25'957'217.42	23'890'100.00	23'890'100.00	24'400'754.35	24'400'754.35
3	Aufwand	23'376'651.62		23'594'600.00		22'542'684.58	
30	Personalaufwand	4'184'091.30		4'097'400.00		3'878'270.44	
300	Behörden und Kommissionen	195'939.00		199'500.00		199'187.00	
3000	Entsch.Tag-u.Sitzungsg.Behörden/Kommiss.	195'939.00		199'500.00		199'187.00	
3000.00	Sitzungs-/Taggelder Kommissionen	39'700.00		43'200.00		43'700.00	
3000.02	Entschädigung Finanzkommission	10'500.00		10'500.00		10'500.00	
3000.03	Besoldung Gemeinderat	142'800.00		142'800.00		142'800.00	
3000.10	Entschädigung Betreiberteam Jugendtreff	2'939.00		3'000.00		2'187.00	
301	Löhne Verwaltungs- u.Betriebspersonals	3'199'214.95		3'086'800.00		2'965'037.65	
3010	Löhne d.Verwaltungs-u.Betriebspersonals	3'199'214.95		3'086'800.00		2'965'037.65	
3010.00	Löhne Personal	3'098'848.10		2'932'200.00		2'896'328.75	
3010.01	Löhne Personal in Ausbildung	118'409.05		141'800.00		114'354.85	
3010.02	Löhne Personal temporär	24'346.70		12'800.00			
3010.09	Erst.v.Lohn d.Verw.u.Betriebspersonals	-42'388.90				-45'645.95	
302	Löhne der Lehrpersonen	3'920.00		16'200.00		5'720.00	
3020	Löhne der Lehrpersonen	3'920.00		16'200.00		5'720.00	
3020.00	Löhne der Lehrpersonen	3'920.00		16'200.00		5'720.00	
303	Temporäre Arbeitskräfte	6'224.35		5'100.00		4'785.50	
3030	Temporäre Arbeitskräfte	6'224.35		5'100.00		4'785.50	
3030.00	Temporäre Arbeitskräfte	6'224.35		5'100.00		4'785.50	
304	Zulagen	30'634.70		30'100.00		15'980.00	
3049	Übrige Zulagen	30'634.70		30'100.00		15'980.00	
3049.00	Übrige Zulagen	30'634.70		30'100.00		15'980.00	
305	Arbeitgeberbeiträge	659'086.70		647'400.00		607'264.90	

Erfolgsrechnung

1.1.2025 - 31.12.2025

Nummer	Erfolgsrechnung Artengliederung	Rechnung 2025		Budget 2025		Rechnung 2024	
		Aufwand	Ertrag	Aufwand	Ertrag	Aufwand	Ertrag
3050	AG-Beitr.AHV,IV,EO,ALV,Verwaltungskosten	211'947.25		207'300.00		201'170.70	
3050.00	AG-Beiträge AHV, IV, EO, ALV, Verwaltungskosten	211'947.25		207'300.00		201'170.70	
3052	AG-Beiträge an andere Pensionskassen	341'693.45		331'200.00		321'785.20	
3052.00	AG-Beiträge Pensionskasse	341'693.45		331'200.00		321'785.20	
3053	AG-Beiträge an Unfallversicherungen	33'979.35		37'000.00		27'960.80	
3053.00	AG-Beiträge an Unfallversicherung	33'979.35		37'000.00		34'228.15	
3053.09	Erstattung Beiträge Unfallversicherung					-6'267.35	
3054	AG-Beiträge an Fam.ausgleichskasse	47'413.85		47'500.00		45'056.70	
3054.00	AG-Beiträge Familienausgleichskasse	47'413.85		47'500.00		45'056.70	
3055	AG-Beiträge an Krankentaggeldvers.	24'052.80		24'400.00		11'291.50	
3055.00	AG-Beiträge an KKTG	24'052.80		24'400.00		22'847.00	
3055.09	Erstattung Beiträge Krankentaggeldvers.					-11'555.50	
306	Arbeitgeberleistungen	14'599.80		14'600.00		14'599.80	
3062	Teuerungszulagen a.Renten u.Rentenanteilen	14'599.80		14'600.00		14'599.80	
3062.00	Teuerungszulagen auf Renten	14'599.80		14'600.00		14'599.80	
309	Übriger Personalaufwand	74'471.80		97'700.00		65'695.59	
3090	Aus- und Weiterbildung des Personals	39'528.95		59'500.00		46'350.74	
3090.00	Aus- und Weiterbildung Personal	39'528.95		59'500.00		46'350.74	
3091	Personalwerbung	6'685.25		2'500.00		413.75	
3091.00	Personalwerbung	6'685.25		2'500.00		413.75	
3099	Übriger Personalaufwand	28'257.60		35'700.00		18'931.10	
3099.00	Übriger Personalaufwand	28'257.60		35'700.00		18'931.10	
31	Sach- und übriger Betriebsaufwand	3'589'765.43		3'890'500.00		3'228'352.57	
310	Material- und Warenaufwand	342'801.29		364'900.00		241'235.72	
3100	Büromaterial	28'717.34		27'400.00		23'339.11	

Erfolgsrechnung

1.1.2025 - 31.12.2025

Nummer	Erfolgsrechnung Artengliederung	Rechnung 2025		Budget 2025		Rechnung 2024	
		Aufwand	Ertrag	Aufwand	Ertrag	Aufwand	Ertrag
3100.00	Büromaterial	25'843.02		23'400.00		20'038.40	
3100.01	EDV-Verbrauchsmaterial	2'874.32		4'000.00		3'300.71	
3101	Betriebs-, Verbrauchsmaterial	90'934.41		102'600.00		73'796.31	
3101.00	Betriebs- und Verbrauchsmaterial	77'050.23		88'000.00		62'728.90	
3101.01	Ankauf Weihnachtsbäume	2'790.00		3'000.00		2'790.00	
3101.50	Betriebs- und Verbrauchsmaterial	5'529.60		4'500.00		5'995.65	
3101.70	Betriebs- und Verbrauchsmaterial	5'564.58		7'100.00		2'281.76	
3102	Drucksachen, Publikationen	22'418.83		21'300.00		20'909.70	
3102.00	Drucksachen, Publikationen	18'933.45		17'900.00		17'934.32	
3102.70	Drucksachen, Publikationen	3'485.38		3'400.00		2'975.38	
3103	Fachliteratur, Zeitschriften	8'382.62		10'300.00		8'877.67	
3103.00	Fachliteratur, Zeitschriften	8'382.62		10'300.00		8'877.67	
3104	Lehrmittel	111'481.10		115'000.00		107'084.03	
3104.00	Lehrmittel	89'571.34		92'400.00		80'376.93	
3104.01	Lehrmittel Textiles und Technisches Gestalten	21'909.76		22'600.00		26'707.10	
3105	Lebensmittel	79'449.88		86'800.00		6'617.10	
3105.00	Lebensmittel	79'449.88		86'800.00		6'617.10	
3106	Medizinisches Material	1'417.11		1'500.00		611.80	
3106.00	Medizinisches Material	1'417.11		1'500.00		611.80	
311	Nicht aktivierbare Anlagen	93'858.37		127'400.00		79'734.39	
3111	Maschinen, Geräte und Fahrzeuge	26'666.09		41'000.00		31'037.70	
3110.00	Büromöbel und -geräte	4'997.40		1'000.00		5'691.50	
3111.00	Anschaffung Apparate/Maschinen/Instrumente	21'141.69		18'000.00		25'346.20	
3111.50	Maschinen, Geräte und Fahrzeuge			22'000.00			
3111.60	Maschinen, Geräte und Fahrzeuge	527.00					
3112	Kleider, Wäsche, Vorhänge	5'411.70		6'000.00		4'585.90	
3112.00	Dienstkleider	5'411.70		6'000.00		4'585.90	
3113	Hardware	47'154.65		59'100.00		34'202.49	
3113.00	Informatik: neue Hardware	47'154.65		59'100.00		34'202.49	

Erfolgsrechnung

1.1.2025 - 31.12.2025

Nummer	Erfolgsrechnung Artengliederung	Rechnung 2025		Budget 2025		Rechnung 2024	
		Aufwand	Ertrag	Aufwand	Ertrag	Aufwand	Ertrag
3118	Immaterielle Anlagen	14'625.93		21'300.00		9'908.30	
3118.00	Immaterielle Anlagen	14'625.93		21'300.00		9'908.30	
312	Ver- und Entsorgung Liegenschaften VV	317'784.08		357'400.00		330'509.52	
3120	Ver- und Entsorgung Liegenschaften VV	317'784.08		357'400.00		330'509.52	
3120.00	Ver- und Entsorgung	131'481.00		163'200.00		152'204.15	
3120.13	Schnitzelheizung	28'156.80		16'700.00		16'247.95	
3120.16	Ver- und Entsorgung Jugendtreff	2'000.00		2'000.00		2'000.00	
3120.18	Strom Strassenbeleuchtung	32'118.95		42'000.00		43'690.05	
3120.19	Wasserbezug öffentliche Brunnen	34'000.00		34'000.00		34'000.00	
3120.50	Ver- und Entsorgung Wasserwerk	86'509.95		94'400.00		77'662.14	
3120.60	Ver- und Entsorgung Abwasserbeseitigung	3'517.38		5'100.00		4'705.23	
313	Dienstleistungen und Honorare	1'610'939.63		1'496'600.00		1'249'600.56	
3130	Dienstleistungen Dritter	1'023'687.47		858'200.00		830'471.26	
3130.00	Dienstleistungen Dritter	357'491.43		288'400.00		304'180.21	
3130.01	Portokosten	38'530.38		36'200.00		35'290.10	
3130.02	Telefonkosten	14'199.36		13'700.00		4'804.55	
3130.03	Betriebskosten	11'281.50		12'200.00		7'939.35	
3130.04	Kosten Verlustscheinbewirtschaftung	5'903.55		9'000.00		19'323.70	
3130.05	Brandschutzkontrollen	6'586.20		5'000.00		10'627.90	
3130.06	Prüfung Energienachweise	5'419.66		7'000.00		5'160.73	
3130.07	Informatik: Externer Support	54'982.35		31'100.00		34'771.30	
3130.10	Bescheinigungen	31.20				899.70	
3130.12	1.-August Feier	6'840.54		6'000.00		4'918.75	
3130.13	Neuzuzügerbegrüssung	3'776.30		6'000.00		3'402.65	
3130.14	Diverse Kulturanlässe	149'747.46		114'000.00		13'778.65	
3130.15	Dienstleistungen Projekte	10'618.07		11'500.00		9'844.09	
3130.17	Kremationen	10'412.30		11'000.00		8'838.15	
3130.18	Jungwuchspflege	9'979.80		10'000.00		9'978.70	
3130.19	Holzerntearbeiten durch Dritte	7'197.45		12'000.00		4'358.80	
3130.20	Waldumgang	553.69		1'100.00		480.40	
3130.21	Energieberatungsstelle	6'354.25		6'000.00		9'266.30	
3130.22	Energie-Infoanlässe			500.00			
3130.23	Herbstferienlager	12'567.90		11'000.00			
3130.25	Schutzwaldpflege	5'290.40		5'300.00			

Erfolgsrechnung

1.1.2025 - 31.12.2025

Nummer	Erfolgsrechnung Artengliederung	Rechnung 2025		Budget 2025		Rechnung 2024	
		Aufwand	Ertrag	Aufwand	Ertrag	Aufwand	Ertrag
3130.50	Dienstleistungen Dritter	13'023.75		8'900.00		12'562.49	
3130.51	Betreuung durch RWB	138'979.05		94'400.00		147'203.24	
3130.52	Betreuung Netzleitungssystem					19'000.00	
3130.60	Dienstleistungen Dritter	14'653.41		9'600.00		13'255.16	
3130.70	Kehrichtabfuhr	43'918.54		43'400.00		47'417.10	
3130.71	Grüngutabfuhr	31'628.62		34'000.00		34'054.17	
3130.72	Häckseldienst	3'285.02		3'000.00		3'639.96	
3130.73	Altglasabfuhr	7'246.58		9'000.00		7'049.41	
3130.74	Altmetall, Batterien, Altöl	4'355.38		5'300.00		4'292.95	
3130.75	Altpapier	9'352.41		11'600.00		10'435.90	
3130.76	Grüngutverwertung	39'480.92		42'000.00		43'696.85	
3132	Honor.ext.Berater,Gutachter,Fachexp.etc.	375'845.79		446'800.00		233'053.69	
3132.00	Honorare externe Beratung	197'697.67		206'100.00		218'295.14	
3132.01	Externe Rechnungsprüfung	2'192.25		2'200.00		2'191.25	
3132.50	Honorare, ext. Berater, Gutachter	11'028.43		11'500.00		5'689.13	
3132.60	Honorare, ext. Berater, Gutachter ABW	164'927.44		227'000.00		6'878.17	
3133	Informatik-Nutzungsaufwand	127'024.78		99'400.00		104'684.34	
3133.00	Informatik: Nutzungsaufwand	127'024.78		99'400.00		104'684.34	
3134	Sachversicherungsprämien	61'777.30		70'300.00		59'357.60	
3134.00	Sachversicherungsprämien	59'167.65		66'800.00		56'977.95	
3134.50	Sachversicherungsprämien	2'072.15		2'700.00		1'847.70	
3134.60	Sachversicherungsprämien	537.50		800.00		531.95	
3136	Honorare privatärztlicher Tätigkeit	18'670.44		17'800.00		18'066.97	
3136.01	Zahnärztliche Kontrolluntersuchungen	16'104.00		15'500.00		16'242.05	
3136.02	Austrittsuntersuchung Oberstufe	2'566.44		2'300.00		1'824.92	
3137	Steuern und Abgaben	3'933.85		4'100.00		3'966.70	
3137.00	Steuern und Abgaben	3'933.85		4'100.00		3'966.70	
314	Baulicher u. betrieblicher Unterhalt	920'736.64		1'224'500.00		1'137'356.04	
3140	Unterhalt Grundstücken	96'622.15		105'000.00		68'422.90	
3140.00	Unterhalt Grundstücke	96'622.15		105'000.00		68'422.90	
3141	Unterhalt Strassen/Verkehrswege	269'192.24		325'900.00		456'593.54	

Erfolgsrechnung

1.1.2025 - 31.12.2025

Nummer	Erfolgsrechnung Artengliederung	Rechnung 2025		Budget 2025		Rechnung 2024	
		Aufwand	Ertrag	Aufwand	Ertrag	Aufwand	Ertrag
3141.00	Unterhalt Strassen/Verkehrswege	167'559.85		211'200.00		207'732.29	
3141.01	Strassenreinigung, Schneeräumung	22'343.80		26'000.00		25'782.65	
3141.02	Unterhalt Strassenbeleuchtung	22'961.09		23'000.00		145'414.45	
3141.03	Markierungen	16'953.00		2'000.00		5'556.35	
3141.04	Unterhalt Steg Limmatau, Lift	35'260.00		58'000.00		69'444.00	
3141.05	Unterhalt Durchgang Parkhaus, Lift	4'114.50		5'700.00		2'663.80	
3143	Unterhalt Tiefbauten	231'458.30		463'700.00		96'926.98	
3142.00	Unterhalt Wasserbau	15'849.90		56'000.00		10'154.00	
3143.00	Unterhalt Tiefbauten	131'619.74		311'900.00		25'862.64	
3143.50	Unterhalt Tiefbauten	36'212.31		59'800.00		34'194.48	
3143.60	Unterhalt Tiefbauten	47'776.35		36'000.00		26'715.86	
3144	Unterhalt Hochbauten	323'463.95		329'900.00		515'412.62	
3144.00	Unterhalt Hochbauten	323'463.95		329'900.00		515'412.62	
315	Unterhalt Mobilien u.immater.Anlagen	66'227.19		69'600.00		31'733.50	
3150	Unterhalt Büromob.,Büromasch.und -geräte	11'025.11		10'000.00		6'212.20	
3150.00	Unterhalt Mobilien	11'025.11		10'000.00		6'212.20	
3151	Unterh.App.,Masch.,Geräte,Fahrz.,Werkz.	38'775.41		39'600.00		20'468.70	
3151.00	Unterhalt Apparate, Maschinen, Geräte	17'216.61		22'600.00		9'213.99	
3151.01	Unterhalt Fahrzeuge	21'558.80		17'000.00		11'254.71	
3153	Informatik-Unterhalt (Hardware)	1'232.30		5'400.00			
3153.00	Informatik: Unterhalt Hardware	1'232.30		5'400.00			
3158	Unterhalt immaterielle Anlagen	15'194.37		14'600.00		5'052.60	
3158.00	Unterhalt immaterielle Anlagen (Software)	15'194.37		14'600.00		5'052.60	
316	Mieten, Leasing, Pachten, Benützungsggeb.	46'983.44		50'400.00		42'466.70	
3160	Miete und Pacht Liegenschaften	20'671.90		22'700.00		13'218.14	
3160.00	Mieten, Benützungsggebühren Liegenschaften	20'671.90		22'700.00		13'218.14	
3161	Mieten, Benützungskosten Anlagen	3'467.50		5'200.00		6'843.00	
3161.00	Mieten, Benützungskosten Anlagen	3'467.50		5'200.00		6'843.00	

Erfolgsrechnung

1.1.2025 - 31.12.2025

Nummer	Erfolgsrechnung Artengliederung	Rechnung 2025		Budget 2025		Rechnung 2024	
		Aufwand	Ertrag	Aufwand	Ertrag	Aufwand	Ertrag
3162	Raten für operatives Leasing	22'844.04		22'500.00		22'405.56	
3162.00	Raten für operatives Leasing	22'844.04		22'500.00		22'405.56	
317	Spesenentschädigungen	169'688.26		187'700.00		131'808.75	
3170	Reisekosten und Spesen	79'340.26		82'900.00		69'398.06	
3170.00	Reisekosten, Spesen	50'384.82		53'900.00		46'979.45	
3170.01	Repräsentationsspesen Gemeinderat	28'955.44		29'000.00		22'418.61	
3171	Exkursionen, Schulreisen und Lager	90'348.00		104'800.00		62'410.69	
3171.00	Exkursionen, Schulreisen und Lager	48'711.97		60'200.00		40'875.66	
3171.01	Projektwoche	5'300.17		5'000.00			
3171.02	Schulische Anlässe	35'885.86		38'800.00		21'390.58	
3171.03	Elternrat	450.00		800.00		144.45	
318	Wertberichtigungen auf Forderungen	14'770.65		5'300.00		-21'918.30	
3180	Wertberichtigungen auf Forderungen	-28'750.00				-7'240.00	
3180.00	WB auf Forderungen (Erhöhung)					3'730.00	
3180.09	WB auf Forderungen (Senkung)	-28'750.00				-10'970.00	
3181	Tatsächliche Forderungsverluste	43'520.65		5'300.00		-14'678.30	
3181.00	Tatsächliche Forderungsverluste	50'608.45		25'300.00		9'850.75	
3181.01	Tatsächliche Forderungsverluste jur. Personen	471.05				1'321.25	
3181.09	Eingang abgeschriebener Steuern (Aufwandminderung)	-7'558.85		-20'000.00		-25'850.30	
319	Verschiedener Betriebsaufwand	5'975.88		6'700.00		5'825.69	
3192	Abgeltung von Rechten	286.25		400.00		286.25	
3192.00	Abgeltung von Rechten	286.25		400.00		286.25	
3199	Übriger Betriebsaufwand	5'689.63		6'300.00		5'539.44	
3199.00	Übriger Betriebsaufwand	-1.67		100.00		78.19	
3199.50	MWSt-Vorsteuerkürzung WAS	5'581.30		5'200.00		5'290.50	
3199.80	MWSt-Vorsteuerkürzung PHZ	110.00		1'000.00		170.75	
33	Abschreibungen Verwaltungsvermögen	2'957'083.13		2'948'900.00		2'212'457.31	
330	Abschreibungen Sachanlagen VV	2'943'906.53		2'935'700.00		2'188'167.76	

Erfolgsrechnung

1.1.2025 - 31.12.2025

Nummer	Erfolgsrechnung Artengliederung	Rechnung 2025		Budget 2025		Rechnung 2024	
		Aufwand	Ertrag	Aufwand	Ertrag	Aufwand	Ertrag
3300	Planm.Abschreibungen Sachanlagen	2'943'906.53		2'935'700.00		2'188'167.76	
3300.10	Abschr.Strassen EWG	773'175.71		771'300.00		733'965.82	
3300.20	Planmässige Abschreibungen Wasserbau	22'268.20		22'400.00		22'268.20	
3300.30	Abschr.Tiefbauten EWG	233'573.20		234'600.00		219'392.40	
3300.31	Abschr.Tiefbauten Gemeindebetriebe	430'438.64		434'500.00		414'857.74	
3300.40	Abschr.Hochbauten allg.Haushalt EWG	1'283'848.58		1'285'300.00		599'661.95	
3300.41	Abschr. Hochbauten Gemeindebetriebe	179'131.50		179'200.00		179'131.40	
3300.60	Abschr.Mobilien EWG	21'470.70		8'400.00		8'363.45	
3300.61	Planm.Abschr.Mobilien VV spez.fin.Gde.Be					10'526.80	
332	Abschreibungen immaterielle Anlagen	13'176.60		13'200.00		24'289.55	
3320	Planm.Abschreibungen immat.Anlagen	13'176.60		13'200.00		24'289.55	
3320.90	Abschreibungen übr.immat.Anlagen	13'176.60		13'200.00		24'289.55	
34	Finanzaufwand	152'505.65		174'800.00		607'771.02	
340	Zinsaufwand	132'462.55		130'000.00		153'140.87	
3400	Verzinsung laufende Verbindlichkeiten	51'740.95		36'300.00		47'672.65	
3400.00	Verzinsung laufende Verbindlichkeiten	51'740.95		36'300.00		47'672.65	
3401	Verzinsung Finanzverbindlichkeiten	28'565.60		40'000.00		33'482.22	
3401.00	Verzinsung Finanzverbindlichkeiten	28'565.60		40'000.00		33'482.22	
3409	Übrige Passivzinsen	52'156.00		53'700.00		71'986.00	
3409.01	Verzinsung Nettoschuld	52'156.00		53'700.00		71'986.00	
343	Liegenschaftenaufwand Finanzvermögen	20'043.10		44'800.00		16'358.15	
3430	Baulicher Unterhalt Liegenschaften FV	1'104.75		14'100.00		3'950.00	
3430.40	Baulicher Unterhalt Gebäude FV	1'104.75		14'100.00		3'950.00	
3431	Nicht baul.Unterhalt Liegenschaften FV	284.20		2'500.00		1'187.00	
3431.00	Nicht baul.Liegenschaftsunterh d.Dritte	284.20		2'500.00		1'187.00	
3439	Übriger Liegenschaftsaufwand FV	18'654.15		28'200.00		11'221.15	
3439.10	Ver- und Entsorgung Lieg. FV	17'289.80		24'800.00		8'506.05	

Erfolgsrechnung

1.1.2025 - 31.12.2025

Nummer	Erfolgsrechnung Artengliederung	Rechnung 2025		Budget 2025		Rechnung 2024	
		Aufwand	Ertrag	Aufwand	Ertrag	Aufwand	Ertrag
3439.30	Sachversicherungsprämien	1'364.35		3'400.00		1'753.88	
3439.40	Dienstleistungen Dritter Lieg. FV					961.22	
344	Wertberichtigungen Anlagen FV					438'272.00	
3441	Wertberichtigung Sachanlagen FV					438'272.00	
3441.00	Wertberichtigung Sachanlagen FV					438'272.00	
35	Einlagen Fonds u.Spezialfinanzierungen	29'915.00		23'400.00		23'400.00	
351	Einlagen in Fonds u.Spez.fin.im EK	29'915.00		23'400.00		23'400.00	
3510	Einlagen in Spezialfinanzierungen EK	23'400.00		23'400.00		23'400.00	
3510.00	Einlagen in Spezialfinanzierungen EK	23'400.00		23'400.00		23'400.00	
3511	Einlagen in Fonds des EK	6'515.00					
3511.00	Einlagen in Fonds des EK	6'515.00					
36	Transferaufwand	11'648'676.39		11'706'300.00		12'061'382.53	
360	Ertragsanteile an Dritte	28'713.85		37'800.00		30'938.95	
3601	Ertragsanteile an den Kanton	28'713.85		37'800.00		30'938.95	
3601.00	Ertragsanteile an Kanton	3'460.00		3'800.00		3'530.00	
3601.01	Gebühren Migrationsamt	20'000.25		29'000.00		22'243.75	
3601.02	Gebühren ID-Anträge	5'253.60		5'000.00		5'165.20	
361	Entschädigungen an Gemeinwesen	2'456'841.39		2'450'700.00		2'269'022.37	
3610	Entschädigungen an Bund					1'205.00	
3610.00	Entschädigungen an Bund					1'205.00	
3611	Entschädigungen an den Kanton	103'049.75		94'700.00		68'188.60	
3611.00	Entschädigungen an den Kanton	7'683.55		7'200.00		6'890.90	
3611.01	ServiceLösung Steuerbezug	60'706.15		61'000.00		56'839.30	
3611.02	Unterhaltsbeitrag Kantonsstrassen	33'000.00		25'000.00		3'000.00	
3611.70	Sonderabfälle Kostenbeitrag	1'660.05		1'500.00		1'458.40	
3612	Entsch.an Gemeinden und Gemeindeverbände	2'318'762.39		2'313'000.00		2'168'236.27	

Erfolgsrechnung

1.1.2025 - 31.12.2025

Nummer	Erfolgsrechnung Artengliederung	Rechnung 2025		Budget 2025		Rechnung 2024	
		Aufwand	Ertrag	Aufwand	Ertrag	Aufwand	Ertrag
3612.00	Entschädigung an Gemeinden u. Gemeindeverbände	1'833'311.29		1'753'700.00		1'625'730.10	
3612.01	Int. Verr. Löhne Spezialfinanzierungen	49'180.60		88'600.00		95'151.45	
3612.02	Int. Verr. Sozillasten Spezialfinanzierungen	9'941.80		18'000.00		19'552.85	
3612.03	Int. Verr. Werkdienst Spezialfinanzierungen	11'203.55		18'500.00		21'199.35	
3612.06	Hydrantenentschädigung	56'800.00		55'600.00		55'600.00	
3612.50	Verwaltungsentschädigung	10'300.00		10'300.00		10'300.00	
3612.60	Verwaltungsentschädigung	10'100.00		10'100.00		10'100.00	
3612.62	Abwasserverband	273'636.31		292'600.00		265'455.19	
3612.70	Verwaltungsentschädigung	16'600.00		16'600.00		16'600.00	
3612.72	KVA Turgi	47'688.84		49'000.00		48'547.33	
3614	Entschädigungen an öff. Unternehmungen	35'029.25		43'000.00		31'392.50	
3614.00	Entschädigungen an öff. Unternehmungen	35'029.25		43'000.00		31'392.50	
362	Finanz- und Lastenausgleich	2'653'000.00		2'653'000.00		2'566'000.00	
3621	Finanz- u. Lastenausgleich Kanton	2'653'000.00		2'653'000.00		2'566'000.00	
3621.50	Finanzausgleich an Kanton	2'653'000.00		2'653'000.00		2'566'000.00	
363	Beiträge an Gemeinwesen und Dritte	5'886'818.75		5'941'100.00		6'572'118.71	
3631	Beiträge an Kanton	3'613'343.65		3'522'500.00		3'454'677.05	
3631.00	Beiträge an Kanton	71'226.10		101'800.00		76'818.35	
3631.01	Besoldungsanteile an Kanton	1'668'503.70		1'758'300.00		1'743'035.05	
3631.03	Beitrag an Kanton, Pflegefinanzierung	808'786.30		648'000.00		677'432.95	
3631.04	Beitrag an Kanton, Restdefizit Sonderschulen und Heime	1'064'827.55		1'014'400.00		957'390.70	
3632	Beiträge an Gemeinden und Gde.verbände	489'178.47		463'700.00		610'721.68	
3632.00	Beiträge an Gemeinden u. Gemeindeverbände	426'393.47		400'900.00		551'356.68	
3632.02	Beitrag Stadtbibliothek Baden	62'785.00		62'800.00		59'365.00	
3634	Beiträge an öffentliche Unternehmungen	119'503.80		83'000.00		147'019.50	
3634.00	Beiträge an öffentliche Unternehmungen	119'503.80		83'000.00		147'019.50	
3635	Beiträge an private Unternehmungen	157'713.05		200'700.00		169'106.59	
3635.00	Beiträge an private Organisationen	12'596.90					
3635.02	Beiträge an Krippenpool	115'274.00		165'900.00		138'186.85	
3635.03	Beitrag an Geschäftsstelle Krippenpool	16'913.10		19'100.00		15'536.20	
3635.60	Betreuung Pumpwerke	12'929.05		15'700.00		15'383.54	

Erfolgsrechnung

1.1.2025 - 31.12.2025

Nummer	Erfolgsrechnung Artengliederung	Rechnung 2025		Budget 2025		Rechnung 2024	
		Aufwand	Ertrag	Aufwand	Ertrag	Aufwand	Ertrag
3636	Beitr.an priv.Organisat.o.Erwerbszweck	786'691.00		716'000.00		1'256'543.63	
3636.00	Beiträge an private Organisationen	352'951.95		358'700.00		404'945.13	
3636.01	Beiträge an Spitex	342'575.05		259'400.00		275'774.65	
3636.02	Mütter- und Väterberatung	23'164.00		29'900.00		28'964.00	
3636.03	Beitrag an Verein Tagesstrukturen					482'808.95	
3636.05	Beitrag an Kurtheater	55'000.00		55'000.00		55'000.00	
3636.06	Beitrag an Theater im Kornhaus	5'000.00		5'000.00		5'000.00	
3636.70	Entschädigung Papiersammler	8'000.00		8'000.00		4'050.90	
3637	Beiträge an private Haushalte	720'388.78		955'200.00		934'050.26	
3637.00	Beiträge an private Haushalte	45'840.00		43'000.00		38'360.00	
3637.01	Materielle Hilfe Schweizer/Ausländer	254'557.94		300'000.00		287'233.66	
3637.03	Materielle Hilfe Asylbewerber	279'337.70		338'400.00		306'677.44	
3637.04	Alimentenbevorschussungen	617.00		24'800.00		20'829.00	
3637.05	Elternschaftsbeihilfe			2'000.00		388.90	
3637.06	Förderbeiträge Energiesparen	110'255.00		150'000.00		205'372.00	
3637.08	Beiträge Wüthrich-Mäder-Stiftung	16'708.65		10'000.00		3'485.00	
3637.10	Materielle Hilfe Kosten Beschäftigungsprogramm			7'000.00		5'201.00	
3637.11	Materielle Hilfe B-/F-Flüchtlinge (ab 2022)	13'072.49		80'000.00		66'503.26	
366	Abschreibungen Investitionsbeiträge	623'302.40		623'700.00		623'302.50	
3660	Planm.Abschreibungen Investitionsbeitr.	623'302.40		623'700.00		623'302.50	
3660.10	Plan.Abschr.Inv.Beiträge an Kanton	537'610.50		537'700.00		537'610.55	
3660.20	Plan.Abschr.Inv.beitr.allg.Haush.an	18'563.25		18'700.00		18'563.30	
3660.40	Plan.Abschr.Inv.beitr.allg.Haushalt an	58'182.95		58'200.00		58'182.95	
3660.60	Plan.Abschr.Inv.beitr.allg.Haushalt an	8'945.70		9'100.00		8'945.70	
39	Interne Verrechnungen	814'614.72		753'300.00		531'050.71	
391	In. Verr. Dienstleistungen und Personalkosten	645'613.77		585'400.00		506'875.71	
3910	Int.Verr.von Dienstleistungen	645'613.77		585'400.00		506'875.71	
3910.00	Int.Verrechnung von Dienstleistungen	22'721.76		25'800.00			
3910.01	Int. Verrechnung Löhne	435'603.05		396'700.00		354'866.80	
3910.02	Int. Verrechnung Soziallasten	88'057.10		80'100.00		72'933.50	
3910.03	Int. Verrechnung Werkdienst	99'231.86		82'800.00		79'075.41	

Erfolgsrechnung

1.1.2025 - 31.12.2025

Nummer	Erfolgsrechnung Artengliederung	Rechnung 2025		Budget 2025		Rechnung 2024	
		Aufwand	Ertrag	Aufwand	Ertrag	Aufwand	Ertrag
392	Int.Verr.v.Pacht, Mieten, Benützungskosten	169'000.95		167'900.00		24'175.00	
3920	Int.Verr.von Pacht,Mieten,Benützungsk.	169'000.95		167'900.00		24'175.00	
3920.00	Interne Verrechnung von Pacht, Mieten, Benützungskosten	169'000.95		167'900.00		24'175.00	
4	Ertrag		25'957'217.42		22'827'400.00		24'379'854.38
40	Fiskalertrag		19'901'143.80		16'941'000.00		17'563'724.95
400	Direkte Steuern natürliche Personen		18'578'759.70		16'328'000.00		16'504'520.90
4000	Einkommenssteuern natürliche Personen		15'507'753.12		13'801'000.00		13'643'106.63
4000.00	Einkommenssteuern Rechnungsjahr		12'868'496.45		12'647'000.00		12'095'034.40
4000.10	Einkommenssteuern frühere Jahre		2'671'872.52		1'126'000.00		1'509'280.03
4000.20	Nachsteuern und Bussen		9'923.25		50'000.00		65'217.15
4000.30	Pauschale Steueranrechnung (Ertragsminderung)		-42'539.10		-22'000.00		-26'424.95
4001	Vermögenssteuern nat. Personen		2'516'029.08		2'127'000.00		2'297'155.57
4001.00	Vermögenssteuern Rechnungsjahr		2'087'915.05		1'953'000.00		2'054'514.50
4001.10	Vermögenssteuern frühere Jahre		428'114.03		174'000.00		242'641.07
4002	Quellensteuern natürliche Personen		554'977.50		400'000.00		564'258.70
4002.00	Quellensteuern		554'977.50		400'000.00		564'258.70
401	Direkte Steuern juristische Personen		327'299.70		190'000.00		333'218.05
4010	Gewinn- und Kapitalsteuern juristische Personen		327'299.70		190'000.00		333'218.05
4010.00	Gewinn- und Kapitalsteuern jur. Personen		327'299.70		190'000.00		333'218.05
402	Übrige direkte Steuern		974'564.40		400'000.00		704'986.00
4022	Vermögensgewinnsteuern		804'412.00		350'000.00		491'309.50
4022.00	Grundstückgewinnsteuern		804'412.00		350'000.00		491'309.50
4024	Erbschafts- und Schenkungssteuern		170'152.40		50'000.00		213'676.50
4024.00	Erbschafts- und Schenkungssteuern		170'152.40		50'000.00		213'676.50
403	Besitz- und Aufwandsteuern		20'520.00		23'000.00		21'000.00

Erfolgsrechnung

1.1.2025 - 31.12.2025

Nummer	Erfolgsrechnung Artengliederung	Rechnung 2025		Budget 2025		Rechnung 2024	
		Aufwand	Ertrag	Aufwand	Ertrag	Aufwand	Ertrag
4033	Hundetaxen		20'520.00		23'000.00		21'000.00
4033.00	Hundetaxen		20'520.00		23'000.00		21'000.00
41	Regalien und Konzession		68'175.00		57'600.00		59'454.00
412	Konzessionen		68'175.00		57'600.00		59'454.00
4120	Konzessionen		68'175.00		57'600.00		59'454.00
4120.00	Konzessionen		66'565.00		56'000.00		57'834.00
4120.01	Konzession Plakataushang		1'600.00		1'600.00		1'600.00
4120.03	Fischnenzen		10.00				20.00
42	Entgelte		3'865'050.04		3'715'000.00		4'003'655.32
420	Ersatzabgaben		149'950.85		140'000.00		181'287.65
4200	Ersatzabgaben		149'950.85		140'000.00		181'287.65
4200.00	Feuerwehrrpflichtersatzabgaben		149'950.85		140'000.00		141'287.65
4200.02	Ersatzabgaben Parkplatzbauten						40'000.00
421	Gebühren für Amtshandlungen		171'629.10		149'200.00		192'219.72
4210	Gebühren für Amtshandlungen		171'629.10		149'200.00		192'219.72
4210.00	Gebühren für Amtshandlungen		111'916.90		97'200.00		118'608.62
4210.01	Baubewilligungsgebühren		59'712.20		52'000.00		73'611.10
423	Schul- und Kursgelder		174'238.50		160'600.00		164'575.00
4230	Schulgelder		5'530.00		5'600.00		6'115.00
4230.00	Schulgelder		5'530.00		5'600.00		6'115.00
4231	Kursgelder		168'708.50		155'000.00		158'460.00
4231.00	Kursgelder		168'708.50		155'000.00		158'460.00
424	Benützungsgebühren u.Dienstleistungen		1'996'996.01		1'998'300.00		1'916'208.07
4240	Benützungsgebühren und Dienstleistungen		1'996'996.01		1'998'300.00		1'916'208.07
4240.00	Benützungsgebühren und Dienstleistungen		421'634.41		432'100.00		430'679.18
4240.02	Parkgebühren Parkplätze		7'435.20		9'100.00		6'271.40

Erfolgsrechnung

1.1.2025 - 31.12.2025

Nummer	Erfolgsrechnung Artengliederung	Rechnung 2025		Budget 2025		Rechnung 2024	
		Aufwand	Ertrag	Aufwand	Ertrag	Aufwand	Ertrag
4240.03	Parkkartenerlös		67'047.70		60'000.00		50'890.00
4240.50	Wasserzins inkl. Grundgebühren		482'451.20		470'000.00		448'388.41
4240.51	Wasser für öffentliche Brunnen		33'138.40		33'200.00		33'138.40
4240.52	Wasser für andere Gemeinden		3'518.40		6'000.00		611.20
4240.60	Abwassergebühren		608'726.96		602'000.00		560'920.44
4240.61	Abwasser Strassen		60'200.00		60'200.00		60'200.00
4240.70	Kehrichtgebühren		132'696.50		150'000.00		147'832.08
4240.71	Grüngutgebühren		95'782.56		92'000.00		94'120.23
4240.72	Kehrichtgebühren Gemeindelig.		4'692.80		4'700.00		3'792.80
4240.73	Grundgebühren Kehricht		79'671.88		79'000.00		79'363.93
425	Erlös aus Verkäufen		54'927.53		42'700.00		42'789.83
4250	Verkäufe		54'927.53		42'700.00		42'789.83
4250.00	Verkäufe		6'105.20		5'000.00		4'489.30
4250.02	Verkäufe Laub-Stammholz				1'000.00		
4250.05	Verkäufe Brennholz		3'528.55		3'500.00		4'367.50
4250.06	Verkäufe Schnitzelholz		23'730.00		11'000.00		9'450.00
4250.07	Verkauf Weihnachtsbäume		3'459.00		3'700.00		3'361.00
4250.70	Altpapier-Entschädigung		10'457.74		10'000.00		12'556.94
4250.71	Altglas-Entschädigung		7'647.04		8'500.00		8'565.09
426	Rückererstattungen		1'165'443.35		1'103'700.00		1'400'109.75
4260	Rückerstattungen Dritter		1'165'443.35		1'103'700.00		1'400'109.75
4260.00	Rückerstattung u. Kostenbeteiligung Dritter		220'301.10		154'500.00		227'670.95
4260.01	Rückerstattung Betriebskosten		8'823.50		8'000.00		9'358.40
4260.02	Rückerstattungen Mat. Hilfe Schweizer/Ausländer		118'525.70		70'000.00		131'263.80
4260.04	Rückerstattungen Mat. Hilfe B-/F-Flüchtlinge		1'115.55		6'000.00		5'718.50
4260.05	Rückerstattungen Asylbewerber		66'448.75		75'200.00		64'661.25
4260.06	Rückerstattungen Alimente		3'454.00		24'800.00		22'586.00
4260.09	Elternbeiträge Tagesstrukturen		746'436.60		764'800.00		
4260.50	Rückerstattungen Tagesstrukturen						938'512.70
4260.51	Rückerstattungen Dritter WAS		338.15		400.00		338.15
427	Bussen		149'364.70		118'000.00		103'965.30
4270	Bussen		149'364.70		118'000.00		103'965.30
4270.00	Bussen		1'200.00		4'500.00		3'940.10

Erfolgsrechnung

1.1.2025 - 31.12.2025

Nummer	Erfolgsrechnung Artengliederung	Rechnung 2025		Budget 2025		Rechnung 2024	
		Aufwand	Ertrag	Aufwand	Ertrag	Aufwand	Ertrag
4270.02	Baupolizeibussen		906.00		500.00		
4270.03	Steuerbussen		25'378.70		30'000.00		31'437.20
4270.04	Ordnungsbussen Fliessverkehr		121'880.00		83'000.00		68'588.00
429	Übrige Entgelte		2'500.00		2'500.00		2'500.00
4290	Übrige Entgelte		2'500.00		2'500.00		2'500.00
4290.00	Übrige Entgelte		2'500.00		2'500.00		2'500.00
43	Verschiedene Erträge		34'068.79				
439	Übriger Ertrag		34'068.79				
4390	Übriger Ertrag		34'068.79				
4390.00	Übriger Ertrag		34'068.79				
44	Finanzertrag		230'377.45		223'100.00		921'758.17
440	Zinsertrag		82'809.95		64'700.00		117'352.57
4400	Zinsen flüssige Mittel				1'000.00		459.76
4400.00	Zinsen flüssige Mittel				1'000.00		459.76
4401	Zinsen Forderungen und Kontokorrente		11'114.50		10'000.00		12'482.11
4401.00	Zinsen Forderungen u. Kontokorrente		11'114.50		10'000.00		12'482.11
4402	Zinsen kurzfristige Finanzanlagen		19'539.45				32'424.70
4402.00	Zinsen Finanzanlagen		19'539.45				32'424.70
4409	Übrige Zinsen von Finanzvermögen		52'156.00		53'700.00		71'986.00
4409.01	Verzinsung Nettovermögen		52'156.00		53'700.00		71'986.00
443	Liegenschaftenertrag FV		96'429.05		116'100.00		105'202.25
4430	Pacht- und Mietzinse Liegenschaften FV		85'966.00		97'200.00		84'215.00
4430.00	Pacht- und Mietzinse Lieg. FV		85'966.00		97'200.00		84'215.00
4439	Übriger Liegenschaftsertrag FV		10'463.05		18'900.00		20'987.25
4439.00	Übriger Liegenschaftenertrag FV		10'463.05		18'900.00		20'987.25

Erfolgsrechnung

1.1.2025 - 31.12.2025

Nummer	Erfolgsrechnung Artengliederung	Rechnung 2025		Budget 2025		Rechnung 2024	
		Aufwand	Ertrag	Aufwand	Ertrag	Aufwand	Ertrag
444	Wertberichtigungen Anlagen FV						518'079.65
4443	Marktwertanpassungen Liegenschaften						518'079.65
4443.00	Marktwertanpassung Sachanlagen FV						518'079.65
445	Finanzertrag a.Darlehen u.Beteil.VV		2'100.00				1'050.00
4451	Erträge aus Beteiligungen VV		2'100.00				1'050.00
4451.00	Erträge aus Beteiligungen VV		2'100.00				1'050.00
447	Liegenschaftenertrag VV		49'038.45		42'300.00		180'073.70
4470	Pacht- und Mietzinse Liegenschaften VV		42'300.00		42'300.00		174'860.00
4470.00	Pacht- und Mietzinsen Liegenschaften VV		42'300.00		42'300.00		174'860.00
4479	Übrige Erträge Liegenschaften VV		6'738.45				5'213.70
4479.00	Übrige Erträge Liegenschaften VV		6'738.45				5'213.70
45	Entnahmen Fonds u.Spezialfinanzierungen		6'708.65		12'300.00		122'059.20
450	Entnahmen aus Fonds u.Spez.fin.FK				12'300.00		122'059.20
4500	Entnahmen aus Spezialfinanzierungen d.FK				12'300.00		122'059.20
4500.01	Entnahmen aus Schutzraumfonds				12'300.00		122'059.20
451	Entnahmen aus Fonds u.Spez.fin.EK		6'708.65				
4511	Entnahmen aus Fonds EK		6'708.65				
4511.00	Entnahmen aus Fonds EK		6'708.65				
46	Transferertrag		1'037'078.97		1'125'100.00		1'178'152.03
460	Etragsanteile		115.50		400.00		330.25
4600	Anteile an Bundeserträgen		115.50		400.00		330.25
4600.50	Anteil am Ertrag eidg. Mineralölsteuer		115.50		400.00		330.25
461	Entschädigungen von Gemeinwesen		580'788.77		678'000.00		730'807.18

Erfolgsrechnung

1.1.2025 - 31.12.2025

Nummer	Erfolgsrechnung Artengliederung	Rechnung 2025		Budget 2025		Rechnung 2024	
		Aufwand	Ertrag	Aufwand	Ertrag	Aufwand	Ertrag
4610	Entsch. vom Bund		240'041.45		255'000.00		264'454.40
4610.00	Entschädigungen vom Bund		240'041.45		255'000.00		264'454.40
4611	Entsch. von Kantonen		71'837.00		127'200.00		109'653.00
4611.00	Entschädigung vom Kanton		52'292.45		47'200.00		31'139.05
4611.03	Rückerstattung Kanton, B-/F-Flüchtlinge		19'544.55		80'000.00		78'513.95
4612	Entsch.von Gemeinden u.Gemeinde.ver.		268'910.32		295'800.00		356'699.78
4612.00	Entschädigung v. Gemeinde/-verbände		141'784.37		115'100.00		165'196.13
4612.01	Int. Verr. Löhne Spezialfinanzierungen		49'180.60		88'600.00		95'151.45
4612.02	Int. Verr. Soziallasten Spezialfinanzierungen		9'941.80		18'000.00		19'552.85
4612.03	Int. Verr. Werkdienst		11'203.55		18'500.00		21'199.35
4612.50	Hydrantenentschädigung		56'800.00		55'600.00		55'600.00
462	Finanz- und Lastenausgleich		93'200.00		92'900.00		93'400.00
4621	Finanz- und Lastenausgl. v. Kanton		93'200.00		92'900.00		93'400.00
4621.60	Feinjustierung Aufgabenverschiebungsbilanz		93'200.00		92'900.00		93'400.00
463	Beiträge von Gemeinwesen und Dritten		61'600.30		60'900.00		75'497.80
4630	Beiträge vom Bund		7'561.80		17'000.00		18'759.40
4630.01	Beiträge vom Bund, B-Flüchtlinge		7'561.80		17'000.00		18'759.40
4631	Beiträge vom Kanton		35'038.50		28'900.00		38'238.40
4631.00	Beiträge vom Kanton		17'838.50		15'000.00		23'338.40
4631.50	Beiträge AGV Löschfonds		17'200.00		13'900.00		14'900.00
4632	Beiträge von Gemeinden u.Gde.verbänden		9'000.00		5'000.00		8'500.00
4632.00	Beiträge von Gemeinden und Gemeindeverbänden		9'000.00		5'000.00		8'500.00
4636	Beitr.v.priv.Organisationen o.Erwerbszw.		10'000.00		10'000.00		10'000.00
4636.01	Beiträge Wüthrich-Mäder-Stiftung		10'000.00		10'000.00		10'000.00
466	Aufl. pass. Investitionsbeiträge		301'374.40		291'300.00		276'112.10
4660	Planm.Auflösung pass.Inv.beiträge		301'374.40		291'300.00		276'112.10
4660.71	Planm.Auflösung pass.Anschlussgebühren		301'374.40		291'300.00		276'112.10

Erfolgsrechnung

1.1.2025 - 31.12.2025

Nummer	Erfolgsrechnung Artengliederung	Rechnung 2025		Budget 2025		Rechnung 2024	
		Aufwand	Ertrag	Aufwand	Ertrag	Aufwand	Ertrag
469	Verschiedener Transferertrag				1'600.00		2'004.70
4699	Rückverteilungen				1'600.00		2'004.70
4699.10	Rückverteilung CO2-Abgabe				1'600.00		2'004.70
49	Interne Verrechnungen		814'614.72		753'300.00		531'050.71
491	Int.Verr. v. Dienstleistungen		645'613.77		585'400.00		506'875.71
4910	Int.Verr.von Dienstleistungen		645'613.77		585'400.00		506'875.71
4910.00	Int.Verrechnung v. Dienstleistungen		22'721.76		25'800.00		
4910.01	Int. Verrechnung Löhne		435'603.05		396'700.00		354'866.80
4910.02	Int. Verrechnung Sozillasten		88'057.10		80'100.00		72'933.50
4910.03	Int. Verrechnung Werkdienst		99'231.86		82'800.00		79'075.41
492	Int.Verr.Pacht, Mieten, Benützungskosten		169'000.95		167'900.00		24'175.00
4920	Int.Verr.von Pacht, Mieten,Benützungsk.		169'000.95		167'900.00		24'175.00
4920.00	Interne Verrechnung von Pacht, Mieten, Benützungskosten		169'000.95		167'900.00		24'175.00
9	Abschluss	2'580'565.80		295'500.00	1'062'700.00	1'858'069.77	20'899.97
90	Abschlusskonten	2'580'565.80		295'500.00	1'062'700.00	1'858'069.77	20'899.97
900	Abschluss allgemeiner Haushalt	2'120'874.90			1'039'300.00	1'429'132.78	
9000	Ertragsüberschuss Erfolgsrechnung	2'120'874.90				1'429'132.78	
9000.00	Ertragsüberschuss Erfolgsrechnung	2'120'874.90				1'429'132.78	
9001	Aufwandüberschuss Erfolgsrechnung				1'039'300.00		
9001.00	Aufwandüberschuss Erfolgsrechnung				1'039'300.00		
901	Abschluss Spezialfinanzierung	459'690.90		295'500.00	23'400.00	428'936.99	20'899.97
9010	Abschluss SF im EK, Ertragsüberschuss	459'690.90		295'500.00		428'936.99	
9010.00	Ertragsüberschuss Werke	459'690.90		295'500.00		428'936.99	
9011	Abschluss SF im EK, Aufwandüberschuss				23'400.00		20'899.97

Erfolgsrechnung

1.1.2025 - 31.12.2025

Nummer	Erfolgsrechnung Artengliederung	Rechnung 2025		Aufwand	Budget 2025		Rechnung 2024	
		Aufwand	Ertrag		Ertrag	Aufwand	Ertrag	
9011.00	Aufwandüberschuss Werke				23'400.00		20'899.97	

Investitionsrechnung

Investitionsrechnung

1.1.2025 - 31.12.2025

Nummer	Investitionsrechnung Zusammenzug	Rechnung 2025		Budget 2025		Rechnung 2024	
		Ausgaben	Einnahmen	Ausgaben	Einnahmen	Ausgaben	Einnahmen
	FUNKTIONALE GLIEDERUNG	4'130'816.68	4'130'816.68	3'222'300.00	3'222'300.00	6'215'742.33	6'215'742.33
00	ALLGEMEINE VERWALTUNG	261'110.58		114'000.00	17'800.00	4'112.65	
	Nettoergebnis		261'110.58		96'200.00		4'112.65
1	ÖFF.ORDNUNG UND SICHERHEIT, VERTEIDIGUNG	73'282.75		54'800.00			
	Nettoergebnis		73'282.75		54'800.00		
2	BILDUNG	1'613'408.45		138'000.00	26'700.00	3'291'444.00	111'000.00
	Nettoergebnis		1'613'408.45		111'300.00		3'180'444.00
3	KULTUR, SPORT UND FREIZEIT, KIRCHE	125'573.85				33'693.05	
	Nettoergebnis		125'573.85				33'693.05
6	VERKEHR	789'052.20	6'486.00	1'176'000.00		1'529'682.52	
	Nettoergebnis		782'566.20		1'176'000.00		1'529'682.52
7	UMWELTSCHUTZ UND RAUMORDNUNG	1'047'467.85	214'435.00	1'375'000.00	320'000.00	948'402.11	290'811.50
	Nettoergebnis		833'032.85		1'055'000.00		657'590.61
8	VOLKSWIRTSCHAFT					6'596.50	
	Nettoergebnis						6'596.50
9	FINANZEN UND STEUERN	220'921.00	3'909'895.68	364'500.00	2'857'800.00	401'811.50	5'813'930.83
	Nettoergebnis	3'688'974.68		2'493'300.00		5'412'119.33	

Investitionsrechnung

1.1.2025 - 31.12.2025

Nummer	Investitionsrechnung	Rechnung 2025		Budget 2025		Rechnung 2024	
		Ausgaben	Einnahmen	Ausgaben	Einnahmen	Ausgaben	Einnahmen
0	FUNKTIONALE GLIEDERUNG	4'130'816.68	4'130'816.68	3'222'300.00	3'222'300.00	6'215'742.33	6'215'742.33
00	ALLGEMEINE VERWALTUNG	261'110.58		114'000.00	17'800.00	4'112.65	
	Nettoergebnis		261'110.58		96'200.00		4'112.65
02	Allgemeine Dienste	261'110.58		114'000.00	17'800.00	4'112.65	
	Nettoergebnis		261'110.58		96'200.00		4'112.65
029	Verwaltungsliegenschaften, übriges	261'110.58		114'000.00	17'800.00	4'112.65	
	Nettoergebnis		261'110.58		96'200.00		4'112.65
0290	Verwaltungsliegenschaften, n.a.g.	261'110.58		114'000.00	17'800.00	4'112.65	
5040.07	Photovoltaikanlagen auf öff. Gebäuden: MZG Bachteli GV: 07.11.2024	82'640.00		114'000.00		4'112.65	
5290.01	Planung Sanierung 1. Stock & Dachgeschoss Gemeindehaus GV: 05.06.2025	178'470.58					
6300.07	Photovoltaikanlage MZG Bachteli: Förderbeitrag Bund GV: 07.11.2024				17'800.00		
1	ÖFF.ORDNUNG UND SICHERHEIT, VERTEIDIGUNG	73'282.75		54'800.00			
	Nettoergebnis		73'282.75		54'800.00		
16	Verteidigung	73'282.75		54'800.00			
	Nettoergebnis		73'282.75		54'800.00		
161	Militärische Verteidigung	73'282.75		54'800.00			
	Nettoergebnis		73'282.75		54'800.00		
1610	Militärische Verteidigung	73'282.75		54'800.00			
5620.01	Umbau Scheibenstand Schiessanlage Sackhölzli (Budgetkredit 2025)	73'282.75		54'800.00			
2	BILDUNG	1'613'408.45		138'000.00	26'700.00	3'291'444.00	111'000.00
	Nettoergebnis		1'613'408.45		111'300.00		3'180'444.00
21	Obligatorische Schule	1'613'408.45		138'000.00	26'700.00	3'291'444.00	111'000.00
	Nettoergebnis		1'613'408.45		111'300.00		3'180'444.00

Investitionsrechnung

1.1.2025 - 31.12.2025

Nummer	Investitionsrechnung	Rechnung 2025		Budget 2025		Rechnung 2024	
		Ausgaben	Einnahmen	Ausgaben	Einnahmen	Ausgaben	Einnahmen
217	Schulliegenschaften	1'613'408.45		138'000.00	26'700.00	3'291'444.00	111'000.00
	Nettoergebnis		1'613'408.45		111'300.00		3'180'444.00
2170	Schulliegenschaften	1'613'408.45		138'000.00	26'700.00	3'291'444.00	111'000.00
5040.03	Neubau SH Bachtal u. Sanierung SH Posttal GV: 27.08.2020	1'340'316.45				3'287'002.75	
5040.07	Photovoltaikanlagen auf öff. Gebäuden: Foyer & SH Grendel GV: 07.11.2024	117'858.05		138'000.00		4'441.25	
5040.08	Schulhausplatz: Baum-Bepflanzung GV: 05.06.2025	155'233.95					
6300.07	Photovoltaikanlage Foyer & SH Grendel: Förderbeitrag Bund GV: 07.11.2024				26'700.00		
6320.03	Neubau SH Bachtal: Ersatzabgabe Schutzraumbauten						111'000.00
3	KULTUR, SPORT UND FREIZEIT, KIRCHE	125'573.85				33'693.05	
	Nettoergebnis		125'573.85				33'693.05
34	Sport und Freizeit	125'573.85				33'693.05	
	Nettoergebnis		125'573.85				33'693.05
342	Freizeit	125'573.85				33'693.05	
	Nettoergebnis		125'573.85				33'693.05
3420	Freizeit	125'573.85				33'693.05	
5030.01	Entwicklung Bachteliareal: Vor- und Bauprojekt (Abgr. 13.11.2025) GV: 13.06.2024 13.11.2025	65'184.85				33'693.05	
5030.02	Entwicklung Bachteliareal: Realisierung GV: 05.06.2025	60'389.00					
6	VERKEHR	789'052.20	6'486.00	1'176'000.00		1'529'682.52	
	Nettoergebnis		782'566.20		1'176'000.00		1'529'682.52
61	Strassenverkehr	789'052.20	6'486.00	1'176'000.00		1'529'682.52	
	Nettoergebnis		782'566.20		1'176'000.00		1'529'682.52
615	Gemeindestrassen	789'052.20	6'486.00	1'176'000.00		1'529'682.52	

Investitionsrechnung

1.1.2025 - 31.12.2025

Nummer	Investitionsrechnung	Rechnung 2025		Budget 2025		Rechnung 2024	
		Ausgaben	Einnahmen	Ausgaben	Einnahmen	Ausgaben	Einnahmen
	Nettoergebnis		782'566.20		1'176'000.00		1'529'682.52
6150	Gemeindestrassen	789'052.20	6'486.00	1'176'000.00		1'529'682.52	
5010.14	Rössligasse: Sanierung STR (Abrg. 13.06.24) GV: 07.11.2019 13.06.2024					2'059.35	
5010.15	Hint. Geissbergstrasse; 1. Etappe bis Ende Baugebiet STR GV: 27.08.2020					2'200.95	
5010.16	Umbau Bushaltestellen Kirche gem. BehiG (Budgetkredit 2025)	93'146.85		120'000.00			
5010.19	Neubau Stützmauer & Teilsanierung Strasse Im Berg (Abrg. 05.06.2025) GV: 13.06.2024 05.06.2025	10'528.30				301'919.05	
5010.20	Rebbergstr. Abschnitt 40-73: Sanierung STR (Abrg. 13.11.2025) GV: 10.11.2022 13.11.2025	569.15				275'560.07	
5010.21	mittlere Grendelstrasse: Sanierung STR (Abrg. 13.11.2025) GV: 09.11.2023 13.11.2025	70'515.09				300'876.25	
5010.23	Schlösslistrasse: Sanierung STR GV: 07.11.2024	315'313.45		540'000.00		4'734.25	
5010.24	Pilotprojekt Strassenraumgestaltung Badstrasse - Postplatz GV: 07.11.2024	100'098.56		250'000.00		60'148.20	
5030.01	Sanierung Stützmauer & Kragplatte Hertensteinstr. (Abrg. 13.11.2025) GV: 15.06.2023 13.11.2025	133'344.30				582'184.40	
5060.01	Anschaffung Elektrofahrzeug (Budgetkredit 2025)	65'536.50		66'000.00			
5620.02	Sanierung Stützmauer Limmatau (Budgetkredit 2025)			200'000.00			
6370.01	Sanierung Stützmauer & Kragplatte Hertensteinstrasse: Grundeigentümerbeiträge (Abrg. 13.11.2025) GV: 15.06.2023 13.11.2025		6'486.00				
7	UMWELTSCHUTZ UND RAUMORDNUNG	1'047'467.85	214'435.00	1'375'000.00	320'000.00	948'402.11	290'811.50
	Nettoergebnis		833'032.85		1'055'000.00		657'590.61
71	Wasserwerk	905'197.34	93'340.00	1'220'000.00	130'000.00	786'641.49	121'850.00
	Nettoergebnis		811'857.34		1'090'000.00		664'791.49
710	Wasserwerk	905'197.34	93'340.00	1'220'000.00	130'000.00	786'641.49	121'850.00

Investitionsrechnung

1.1.2025 - 31.12.2025

Nummer	Investitionsrechnung	Rechnung 2025		Budget 2025		Rechnung 2024	
		Ausgaben	Einnahmen	Ausgaben	Einnahmen	Ausgaben	Einnahmen
	Nettoergebnis		811'857.34		1'090'000.00		664'791.49
7101	Wasserversorgung (Gemeindebetrieb)	905'197.34	93'340.00	1'220'000.00	130'000.00	786'641.49	121'850.00
5030.14	Rössligasse: Sanierung WAS (Abrg. 13.06.24) GV: 07.11.2019 13.06.2024					551.53	
5030.16	Neubau Reservoir Geissberg GV: 12.11.2020	654'054.62		1'000'000.00		577'182.23	
5030.20	Rebbergstr. Abschnitt 40-73: Sanierung WAS (Abrg. 13.11.2025) GV: 10.11.2022 13.11.2025	257.17				112'069.61	
5030.21	mittlere Grendelstrasse: Sanierung WAS (Abrg. 13.11.2025) GV: 09.11.2023 13.11.2025	56'216.75				96'838.12	
5030.23	Schlösslistrasse: Sanierung WAS GV: 07.11.2024	194'668.80		220'000.00			
6370.51	Anschlussgebühren WAS		93'340.00		130'000.00		121'850.00
72	Abwasserbeseitigung	142'270.51	121'095.00	155'000.00	190'000.00	161'760.62	168'961.50
	Nettoergebnis		21'175.51	35'000.00		7'200.88	
720	Abwasserbeseitigung	142'270.51	121'095.00	155'000.00	190'000.00	161'760.62	168'961.50
	Nettoergebnis		21'175.51	35'000.00		7'200.88	
7201	Abwasserbeseitigung (Gemeindebetrieb)	142'270.51	121'095.00	155'000.00	190'000.00	161'760.62	168'961.50
5030.14	Rössligasse: Sanierung ABW (Abrg. 13.06.24) GV: 07.11.2019 13.06.2024					1'213.46	
5030.20	Rebbergstr. Abschnitt 40-73: Sanierung ABW (Abrg. 13.11.2025) GV: 10.11.2022 13.11.2025	50'243.68				24'746.98	
5030.21	mittlere Grendelstrasse: Sanierung ABW (Abrg. 13.11.2025) GV: 09.11.2023 13.11.2025	27'130.49				52'768.79	
5030.23	Schlösslistrasse: Sanierung ABW GV: 07.11.2024	7'275.02		100'000.00			
5290.01	Generelle Entwässerungsplanung II (GEP) GV: 12.11.2020	57'621.32		55'000.00		83'031.39	
6370.61	Anschlussgebühren ABW		121'095.00		190'000.00		168'961.50
8	VOLKSWIRTSCHAFT					6'596.50	

Investitionsrechnung

1.1.2025 - 31.12.2025

Nummer	Investitionsrechnung	Rechnung 2025		Budget 2025		Rechnung 2024	
		Ausgaben	Einnahmen	Ausgaben	Einnahmen	Ausgaben	Einnahmen
	Nettoergebnis						6'596.50
82	Forstwirtschaft Nettoergebnis					6'596.50	6'596.50
820	Forstwirtschaft Nettoergebnis					6'596.50	6'596.50
8200 5050.01	Forstwirtschaft Waldkäufe					6'596.50 6'596.50	
9	FINANZEN UND STEUERN Nettoergebnis	220'921.00 3'688'974.68	3'909'895.68	364'500.00 2'493'300.00	2'857'800.00	401'811.50 5'412'119.33	5'813'930.83
99	Nicht aufgeteilte Posten Nettoergebnis	220'921.00 3'688'974.68	3'909'895.68	364'500.00 2'493'300.00	2'857'800.00	401'811.50 5'412'119.33	5'813'930.83
999	Abschluss Nettoergebnis	220'921.00 3'688'974.68	3'909'895.68	364'500.00 2'493'300.00	2'857'800.00	401'811.50 5'412'119.33	5'813'930.83
9990 5900.00	Abschluss Passivierte Einnahmen allg. Haushalt	220'921.00 6'486.00	3'909'895.68	364'500.00 44'500.00	2'857'800.00	401'811.50 111'000.00	5'813'930.83
5900.01	Passivierte Einnahmen Wasser	93'340.00		130'000.00		121'850.00	
5900.02	Passivierte Einnahmen Abwasser	121'095.00		190'000.00		168'961.50	
6900.00	Aktivierte Ausgaben allg. Haushalt		2'862'427.83		1'482'800.00		4'865'528.72
6900.01	Aktivierte Ausgaben Wasser		905'197.34		1'220'000.00		786'641.49
6900.02	Aktivierte Ausgaben Abwasser		142'270.51		155'000.00		161'760.62

Artengliederung Investitionsrechnung

Investitionsrechnung

1.1.2025 - 31.12.2025

Nummer	Investitionsrechnung Artengliederung Zusammenzug	Rechnung 2025		Budget 2025		Rechnung 2024	
		Ausgaben	Einnahmen	Ausgaben	Einnahmen	Ausgaben	Einnahmen
	Investitionsrechnung	4'130'816.68	4'130'816.68	3'222'300.00	3'222'300.00	6'215'742.33	6'215'742.33
5	Investitionsausgaben	4'130'816.68		3'222'300.00		6'215'742.33	
50	Sachanlagen	3'600'521.03		2'548'000.00		5'730'899.44	
52	Immaterielle Anlagen	236'091.90		55'000.00		83'031.39	
56	Eigene Investitionsbeiträge	73'282.75		254'800.00			
59	Übertrag an Bilanz	220'921.00		364'500.00		401'811.50	
6	Investitionseinnahmen		4'130'816.68		3'222'300.00		6'215'742.33
63	Investitionsbeiträge für eigene Rechnung		220'921.00		364'500.00		401'811.50
69	Übertrag an Bilanz		3'909'895.68		2'857'800.00		5'813'930.83

Investitionsrechnung

1.1.2025 - 31.12.2025

Nummer	Investitionsrechnung Artengliederung	Rechnung 2025		Budget 2025		Rechnung 2024	
		Ausgaben	Einnahmen	Ausgaben	Einnahmen	Ausgaben	Einnahmen
	Investitionsrechnung	4'130'816.68	4'130'816.68	3'222'300.00	3'222'300.00	6'215'742.33	6'215'742.33
	Investitionsausgaben	4'130'816.68		3'222'300.00		6'215'742.33	
50	Sachanlagen	3'600'521.03		2'548'000.00		5'730'899.44	
501	Strassen/Verkehrswege	590'171.40		910'000.00		947'498.12	
5010	Strassen/Verkehrswege	590'171.40		910'000.00		947'498.12	
5010.00	Strassen/Verkehrswege	590'171.40		910'000.00		947'498.12	
503	Tiefbau	1'248'764.68		1'320'000.00		1'481'248.17	
5030	Übrige Tiefbauten allgemein	1'248'764.68		1'320'000.00		1'481'248.17	
5030.00	Übrige Tiefbauten allgemein	1'248'764.68		1'320'000.00		1'481'248.17	
504	Hochbauten	1'696'048.45		252'000.00		3'295'556.65	
5040	Hochbauten	1'696'048.45		252'000.00		3'295'556.65	
5040.00	Hochbauten	1'696'048.45		252'000.00		3'295'556.65	
505	Waldungen					6'596.50	
5050	Waldungen					6'596.50	
5050.00	Waldungen					6'596.50	
506	Mobilien	65'536.50		66'000.00			
5060	Mobilien	65'536.50		66'000.00			
5060.00	Mobilien	65'536.50		66'000.00			
52	Immaterielle Anlagen	236'091.90		55'000.00		83'031.39	
529	Übrige immaterielle Anlagen	236'091.90		55'000.00		83'031.39	
5290	Übrige immaterielle Anlagen	236'091.90		55'000.00		83'031.39	
5290.00	Übrige immaterielle Anlagen	236'091.90		55'000.00		83'031.39	

Investitionsrechnung

1.1.2025 - 31.12.2025

Nummer	Investitionsrechnung Artengliederung	Rechnung 2025		Budget 2025		Rechnung 2024	
		Ausgaben	Einnahmen	Ausgaben	Einnahmen	Ausgaben	Einnahmen
56	Eigene Investitionsbeiträge	73'282.75		254'800.00			
562	Gemeinden und Zweckverbände	73'282.75		254'800.00			
5620	Inv.beiträge Gemeinden u.Zweckverbänden	73'282.75		254'800.00			
5620.00	Inv.Beiträge an Gemeinden u. Zweckverbände	73'282.75		254'800.00			
59	Übertrag an Bilanz	220'921.00		364'500.00		401'811.50	
590	Passivierungen	220'921.00		364'500.00		401'811.50	
5900	Passivierte Einnahmen	220'921.00		364'500.00		401'811.50	
5900.00	Pass.Einnahmen allg.Haushalt	6'486.00		44'500.00		111'000.00	
5900.01	Pass.Einnahmen Wasserwerk	93'340.00		130'000.00		121'850.00	
5900.02	Pass.Einnahmen Abwasserbeseitigung	121'095.00		190'000.00		168'961.50	
	Investitionseinnahmen		4'130'816.68		3'222'300.00		6'215'742.33
63	Investitionsbeiträge für eigene Rechnung		220'921.00		364'500.00		401'811.50
630	Bund				44'500.00		
6300	Investitionsbeiträge vom Bund				44'500.00		
6300.02	Investitonsbeiträge vom Bund				44'500.00		
632	Gemeinde und Zweckverände						111'000.00
6320	Inv.beiträge von Gemeinden & Zweckverb.						111'000.00
6320.00	Inv.beiträge von Gemeinden						111'000.00
637	Private Haushalte		220'921.00		320'000.00		290'811.50
6370	Invest.Beitr. priv.Haushalte		220'921.00		320'000.00		290'811.50
6370.00	Invest.Beitr.priv.Haushalte		220'921.00		320'000.00		290'811.50
69	Übertrag an Bilanz		3'909'895.68		2'857'800.00		5'813'930.83
690	Aktivierungen		3'909'895.68		2'857'800.00		5'813'930.83

Investitionsrechnung

1.1.2025 - 31.12.2025

Nummer	Investitionsrechnung Artengliederung	Rechnung 2025		Budget 2025		Rechnung 2024	
		Ausgaben	Einnahmen	Ausgaben	Einnahmen	Ausgaben	Einnahmen
6900	Aktivierte Ausgaben		3'909'895.68		2'857'800.00		5'813'930.83
6900.00	Aktivierte Ausgaben allg.Haushalt		2'862'427.83		1'482'800.00		4'865'528.72
6900.01	Aktivierte Ausgaben Wasserwerk		905'197.34		1'220'000.00		786'641.49
6900.02	Aktivierte Ausgaben Abwasserbeseitigung		142'270.51		155'000.00		161'760.62

Bilanz

Bilanz

1.1.2025 - 31.12.2025

Nummer	Bilanz Zusammenzug	01.01.2025	Zuwachs	Abgang	31.12.2025
	Aktiven	141'805'060.68	240'106'477.10	236'706'633.71	145'204'904.07
10	Finanzvermögen	23'141'887.57	208'952'878.24	205'876'059.00	26'218'706.81
14	Verwaltungsvermögen	118'663'173.11	31'153'598.86	30'830'574.71	118'986'197.26
	Passiven	141'805'060.68	68'231'337.08	64'831'493.69	145'204'904.07
20	Fremdkapital	14'882'749.70	64'191'723.50	63'395'652.26	15'678'820.94
29	Eigenkapital	126'922'310.98	4'039'613.58	1'435'841.43	129'526'083.13

Bilanz

1.1.2025 - 31.12.2025

Nummer	Bilanz	01.01.2025	Zuwachs	Abgang	31.12.2025
	Aktiven	141'805'060.68	240'106'477.10	236'706'633.71	145'204'904.07
10	Finanzvermögen	23'141'887.57	208'952'878.24	205'876'059.00	26'218'706.81
100	Flüssige Mittel u.kurzfrist.Geldanlagen	2'130'236.98	67'312'253.68	64'595'229.24	4'847'261.42
1000	Kasse	17'437.40	459'679.25	462'764.05	14'352.60
10000	Hauptkasse	9'509.70	379'620.95	380'752.05	8'378.60
10000.01	Kasse Finanzverwaltung	9'509.70	112'740.20	113'871.30	8'378.60
10000.99	Geld in Transit Kasse FV		266'880.75	266'880.75	
10001	Nebenkassen	7'927.70	80'058.30	82'012.00	5'974.00
10001.02	Kasse Einwohnerkontrolle	1'542.20	12'959.10	13'813.60	687.70
10001.03	Kasse Stockgeld Hopper (PH Zentrum)	6'385.50		1'099.20	5'286.30
10001.99	Geld in Transit Kasse EK		67'099.20	67'099.20	
1001	Post	1'341'279.53	42'652'884.29	43'231'805.38	762'358.44
10010	Post-Geschäftskonten	1'341'279.53	42'652'884.29	43'231'805.38	762'358.44
10010.01	Postfinance 50-1387-7	1'084'517.74	25'612'593.58	26'281'805.38	415'305.94
10010.03	Postfinance 61-574556-8 (PH Zentrum)	256'761.79	90'290.71		347'052.50
10010.99	Geld in Transit (Überträge)		16'950'000.00	16'950'000.00	
1002	Bank	771'520.05	24'081'170.44	20'782'140.11	4'070'550.38
10020	Bankkontokorrente	771'520.05	24'081'170.44	20'782'140.11	4'070'550.38
10020.01	CS Baden: CH96 0483 5089 4918 0100 1	55'842.17	1'095'171.40	6'349.95	1'144'663.62
10020.03	CS Baden: CH80 0588 1042 5048 7100 0 (PH Zentrum)	139'212.96	205'429.60		344'642.56
10020.04	AKB Baden: CH31 0076 1642 7818 2200 1	576'464.92	22'780'569.44	20'775'790.16	2'581'244.20
1004	Debit- und Kreditkarten		118'519.70	118'519.70	
10040	Debit- und Kreditkartenverkäufe		118'519.70	118'519.70	
10040.01	Debitcard-Zahlungen		105'930.25	105'930.25	
10040.02	payrexx-Zahlungen (online-Schalter)		12'589.45	12'589.45	
101	Forderungen	3'704'363.44	138'942'809.51	138'538'851.98	4'108'320.97

Bilanz

1.1.2025 - 31.12.2025

Nummer	Bilanz	01.01.2025	Zuwachs	Abgang	31.12.2025
1010	Forderungen aus Lieferung und Leistungen ggü Dritten	330'594.97	24'167'841.65	24'304'500.67	193'935.95
10100	Forderungen aus Lieferungen und Leistungen	325'287.10	24'166'416.65	24'299'192.80	192'510.95
10100.01	Forderungen Sammelkonto	325'287.10	1'973'064.00	2'106'690.40	191'660.70
10100.03	Forderungen Kredi-Zahlungen		22'188'396.85	22'188'396.85	
10100.04	Debi Kasse FV (Durchlauf-Konto)		4'105.55	4'105.55	
10100.09	Forderungen (manuell)		850.25		850.25
10101	Forderungen Verrechnungssteuer	5'307.87	1'425.00	5'307.87	1'425.00
10101.01	Forderungen Verrechnungssteuern	5'307.87	1'425.00	5'307.87	1'425.00
1011	Kontokorrente mit Dritten	7'775.00	1'746'635.66	1'712'403.11	42'007.55
10110	Kontokorrente mit Dritten	7'775.00	1'746'635.66	1'712'403.11	42'007.55
10110.01	Kontokorrent mit KStA	7'472.95	1'197'492.90	1'162'958.30	42'007.55
10110.02	Kontokorrent mit Parkhaus AG		549'142.76	549'142.76	
10110.03	Kontokorrent Quellensteuern	302.05		302.05	
1012	Steuerforderungen	3'140'167.30	109'558'884.42	108'841'385.45	3'857'666.27
10120	Forderungen allgemeine Gemeindesteuern	2'595'931.70	109'169'211.57	108'271'075.85	3'494'067.42
10120.01	SL Sammelkonto / Ausstand brutto	2'651'932.70	53'275'455.33	52'380'030.76	3'547'357.27
10120.02	SL Direktzahlungen		2'851'333.28	2'851'333.28	
10120.03	SL ESR/ASR - Zahlungen		45'063'753.45	45'063'753.45	
10120.04	SL Aktien- und Quellensteuern		481'274.05	481'238.90	35.15
10120.05	SL Rück./Verrechn./Umbuchungen		3'102'157.20	3'102'157.20	
10120.06	Steuern gemäss Steuerbuchhaltung		4'996.20	4'996.20	
10120.08	SL Rückzahlungen auf Konto		4'329'855.35	4'329'855.35	
10120.09	Steuereingang Verlustscheine		57'710.71	57'710.71	
10120.99	WB auf Forderungen allg. Gemeindesteuern	-56'001.00	2'676.00		-53'325.00
10121	Forderungen Sondersteuern	544'235.60	389'672.85	570'309.60	363'598.85
10121.11	Forderungen Nachsteuern und Bussen / Ausstand brutto	59'499.85	8'236.85	59'499.85	8'236.85
10121.12	Forderungen Grundstückgewinnsteuern / Ausstand brutto	42'900.00	355'362.00	42'900.00	355'362.00
10121.13	Forderungen Erbschafts- u. Schenkungsst. / Ausstand brutto	467'909.75		467'909.75	
10121.99	WB auf Forderungen Sondersteuern	-26'074.00	26'074.00		
1013	Anzahlungen an Dritte		8'061.50	8'061.50	

Bilanz

1.1.2025 - 31.12.2025

Nummer	Bilanz	01.01.2025	Zuwachs	Abgang	31.12.2025
10130	Vorauszahlungen an Dritte		6'770.70	6'770.70	
10130.01	Vorauszahlungen Jugendanimation		6'770.70	6'770.70	
10131	Lohnvorschüsse		1'290.80	1'290.80	
10131.01	Sammelkonto Besoldungen		1'290.80	1'290.80	
1015	Interne Kontokorrente	-1'067.20	3'575'243.05	3'574'977.35	-801.50
10153	Abrechnungskonten Löhne		3'557'254.35	3'557'254.35	
10153.01	Abrechnungskonto Lohnverarbeitung		3'557'254.35	3'557'254.35	
10154	Abrechnungskonten Zahlungsverkehr	-467.20		-115.70	-351.50
10154.02	Abrechnungskonto ESR-Eingänge	-467.20		-115.70	-351.50
10155	Weitere Abrechnungskonten	-600.00	17'988.70	17'838.70	-450.00
10155.03	Abrechnungskonto Freiwillige Fürsorgekommission		7'070.20	7'070.20	
10155.04	Abrechnungskonto Sozialfonds Tagesstrukturen		4'168.50	4'168.50	
10 155.80	Abrechnungskonto Diverses	-600.00	6'750.00	6'600.00	-450.00
1016	Vorschüsse für vorläufige Verwaltungsaufgaben	18'253.33	24'754.00	27'494.63	15'512.70
10160	Vorschüsse	18'253.33	24'754.00	27'494.63	15'512.70
10160.07	Vorschuss DL-Abo TALUS	10'761.33	21'620.00	21'868.63	10'512.70
10160.09	Vorschuss JFB (Inkassohilfe)	7'492.00	3'134.00	5'626.00	5'000.00
1019	Übrige Forderungen	208'640.04	-138'610.77	70'029.27	
10192	MWST-Vorsteuerguthaben		-164'662.81	-164'662.81	
10192.01	MWST-Vorsteuerguthaben ER Wasserwerk		-20'861.51	-20'861.51	
10192.02	MWST-Vorsteuerguthaben IR Wasserwerk		-74'098.58	-74'098.58	
10192.11	MWST-Vorsteuer ER Abwasser		-41'941.02	-41'941.02	
10192.12	MWST-Vorsteuer IR Abwasser		-11'523.89	-11'523.89	
10192.21	MWST-Vorsteuer ER Abfall		-16'237.81	-16'237.81	
10193	Baulanderschliessungen		26'052.04	26'052.04	
10193.02	Vorfinanzierung Überbauung Sonnenberg		26'052.04	26'052.04	
10199	Übrige Forderungen	208'640.04		208'640.04	

Bilanz

1.1.2025 - 31.12.2025

Nummer	Bilanz	01.01.2025	Zuwachs	Abgang	31.12.2025
10199.01	Sollsaldi von Steuerabrechnungskonten	208'640.04		208'640.04	
102	Kurzfristige Finanzanlagen	1'000'000.00		1'000'000.00	
1023	Festgelder	1'000'000.00		1'000'000.00	
10230	Festgeldanlagen	1'000'000.00		1'000'000.00	
10230.07	CS: 15.11.24 - 15.04.25, 0.47%	1'000'000.00		1'000'000.00	
104	Aktive Rechnungsabgrenzungen	1'797'352.50	1'734'060.25	1'741'977.78	1'789'434.97
1041	Sach- und übriger Betriebsaufwand	378'962.73	378'991.74	323'588.01	434'366.46
10410	RA Sach- und übrige Betriebsaufwand	378'962.73	378'991.74	323'588.01	434'366.46
10410.01	RA Sach- und Betriebsaufwand	293'325.25	378'991.74	293'325.25	378'991.74
10410.02	RA Sach- und Betriebsaufwand (PH Zentrum)	85'637.48		30'262.76	55'374.72
1042	Steuern	559'613.35	461'888.60	559'613.35	461'888.60
10420	RA Steuern	559'613.35	461'888.60	559'613.35	461'888.60
10420.01	Rechnungsabgrenzung Steuern	559'613.35	461'888.60	559'613.35	461'888.60
1043	Transfers der Erfolgsrechnung	98'347.56	74'364.74	98'347.56	74'364.74
10430	RA Transfers der Erfolgsrechnung	98'347.56	74'364.74	98'347.56	74'364.74
10430.01	RA Transfers Erfolgsrechnung	98'347.56	74'364.74	98'347.56	74'364.74
1044	Finanzaufwand / Finanzertrag	3'262.35	5'014.80	3'262.35	5'014.80
10440	RA Finanzaufwand / Finanzertrag	3'262.35	5'014.80	3'262.35	5'014.80
10440.01	RA Finanzaufwand/Finanzertrag	3'262.35	5'014.80	3'262.35	5'014.80
1045	Übriger betrieblicher Ertrag	757'166.51	813'800.37	757'166.51	813'800.37
10450	RA übriger betrieblicher Erfolg	757'166.51	813'800.37	757'166.51	813'800.37
10450.01	RA Betrieblicher Ertrag	757'166.51	813'800.37	757'166.51	813'800.37
107	Finanzanlagen	2'061'504.00			2'061'504.00

Bilanz

1.1.2025 - 31.12.2025

Nummer	Bilanz	01.01.2025	Zuwachs	Abgang	31.12.2025
1071	Verzinsliche Anlagen	1'816'859.00			1'816'859.00
10710	Verzinsliche Anlagen	1'816'859.00			1'816'859.00
10710.01	Darlehen an Gemeinde AG Ennetbaden	1'816'859.00			1'816'859.00
1072	Langfristige Forderungen	244'645.00			244'645.00
10720	Langfristige Forderungen	244'645.00			244'645.00
10720.01	Mehrwertabgabe (Gemeinde-/Kantonsanteil)	244'645.00			244'645.00
108	Sachanlagen FV	12'448'430.65	963'754.80		13'412'185.45
1080	Grundstücke FV	8'510'691.00			8'510'691.00
10800	Grundstücke FV	8'510'691.00			8'510'691.00
10800.01	Grundstücke FV	8'510'691.00			8'510'691.00
1084	Gebäude FV	3'937'739.65	963'754.80		4'901'494.45
10840	Gebäude FV	3'937'739.65	963'754.80		4'901'494.45
10840.01	Gebäude FV	3'937'739.65	963'754.80		4'901'494.45
14	Verwaltungsvermögen	118'663'173.11	31'153'598.86	30'830'574.71	118'986'197.26
140	Sachanlagen VV	101'454'127.66	31'022'694.79	30'194'095.71	102'282'726.74
1400	Grundstücke VV	19'578'569.55			19'578'569.55
14000	Grundstücke allgemeiner Haushalt	19'578'569.55			19'578'569.55
14000.01	Grundstücke allgemeiner Haushalt	19'578'569.55			19'578'569.55
1401	Strassen / Verkehrswege	19'942'074.10	1'568'385.46	773'175.71	20'737'283.85
14010	Strassen / Verkehrswege allg.Haushalt	19'942'074.10	1'568'385.46	773'175.71	20'737'283.85
14010.01	Strassen / Verkehrswege allg.Haushalt	29'353'621.71	1'568'385.46		30'922'007.17
14010.99	WB Strassen / Verkehrswege all.Haushalt	-9'411'547.61		773'175.71	-10'184'723.32
1402	Wasserbau	858'279.50		22'268.20	836'011.30

Bilanz

1.1.2025 - 31.12.2025

Nummer	Bilanz	01.01.2025	Zuwachs	Abgang	31.12.2025
14020	Wasserbau allgemeiner Haushalt	858'279.50		22'268.20	836'011.30
14020.01	Wasserbau allgemeiner Haushalt	1'324'531.91			1'324'531.91
14020.99	WB Wasserbau allgemeiner Haushalt	-466'252.41		22'268.20	-488'520.61
1403	Tiefbauten	20'621'278.00	1'593'450.44	670'497.84	21'544'230.60
14030	Tiefbauten allgemeiner Haushalt	6'531'644.85	814'406.60	240'059.20	7'105'992.25
14030.01	Tiefbauten allgemeiner Haushalt	9'822'874.16	814'406.60	6'486.00	10'630'794.76
14030.99	WB Tiefbauten allgemeiner Haushalt	-3'291'229.31		233'573.20	-3'524'802.51
14031	Tiefbauten Wasserwerk	5'410'498.35	544'586.30	172'582.20	5'782'502.45
14031.01	Tiefbauten Wasserwerk	8'114'579.21	544'586.30		8'659'165.51
14031.99	WB Tiefbauten Wasserwerk	-2'704'080.86		172'582.20	-2'876'663.06
14032	Tiefbauten Abwasserbeseitigung	8'283'238.60	234'457.54	246'014.79	8'271'681.35
14032.01	Tiefbauten Abwasserbeseitigung	11'540'219.80	234'457.54		11'774'677.34
14032.99	WB Tiefbauten Abwasserbeseitigung	-3'256'981.20		246'014.79	-3'502'995.99
14033	Tiefbauten Abfallwirtschaft	395'896.20		11'841.65	384'054.55
14033.01	Tiefbauten Abfallwirtschaft	473'666.88			473'666.88
14033.99	WB Tiefbauten Abfallwirtschaft	-77'770.68		11'841.65	-89'612.33
1404	Hochbauten	13'133'173.05	24'057'528.13	1'573'980.08	35'616'721.10
14040	Hochbauten allgemeiner Haushalt	10'727'176.60	24'057'528.13	1'394'848.58	33'389'856.15
14040.01	Hochbauten allgemeiner Haushalt	20'553'847.32	24'057'528.13	111'000.00	44'500'375.45
14040.99	WB Hochbauten allgemeiner Haushalt	-9'826'670.72		1'283'848.58	-11'110'519.30
14045	Hochbauten Parkraumbewirtschaftung	2'405'996.45		179'131.50	2'226'864.95
14045.01	Hochbauten Parkraumbewirtschaftung	6'065'330.46			6'065'330.46
14045.99	WB Hochbauten Parkraumbewirtschaftung	-3'659'334.01		179'131.50	-3'838'465.51
1405	Waldungen	795'615.15			795'615.15
14050	Waldungen allgemeiner Haushalt	795'615.15			795'615.15
14050.01	Waldungen allgemeiner Haushalt	795'615.15			795'615.15
1406	Mobilien VV	50'184.55	65'536.50	21'470.70	94'250.35

Bilanz

1.1.2025 - 31.12.2025

Nummer	Bilanz	01.01.2025	Zuwachs	Abgang	31.12.2025
14060	Mobilien allgemeiner Haushalt	50'182.55	65'536.50	21'470.70	94'248.35
14060.01	Mobilien allgemeiner Haushalt	427'231.30	65'536.50		492'767.80
14060.99	WB Mobilien allgemeiner Haushalt	-377'048.75		21'470.70	-398'519.45
14065	Mobilien Parkraumbewirtschaftung	2.00			2.00
14065.01	Mobilien Parkraumbewirtschaftung	1'040'170.18			1'040'170.18
14065.99	WB Mobilien Parkraumbewirtschaftung	-1'040'168.18			-1'040'168.18
1407	Anlagen im Bau VV	26'474'953.76	3'737'794.26	27'132'703.18	3'080'044.84
14070	Anlagen im Bau VV allg.Haushalt	24'714'718.00	2'747'947.73	26'353'659.34	1'109'006.39
14070.10	Anlagen im Bau, Strassen/Verkehrswege	1'484'074.97	497'024.55	1'475'238.61	505'860.91
14070.30	Anlagen im Bau, Tiefbauten	615'877.45	265'404.15	820'892.60	60'389.00
14070.40	Anlagen im Bau, Hochbauten all.Haus.	22'614'765.58	1'985'519.03	24'057'528.13	542'756.48
14071	Anlagen im Bau VV Wasserwerk	1'597'365.81	905'197.34	544'586.30	1'957'976.85
14071.30	Anlagen im Bau, Tiefbauten Wasserwerk	1'597'365.81	905'197.34	544'586.30	1'957'976.85
14072	Anlagen im Bau VV Abwasserbeseitigung	162'869.95	84'649.19	234'457.54	13'061.60
14072.30	Anlagen im Bau, Tiefbauten Abwasser	162'869.95	84'649.19	234'457.54	13'061.60
142	Immaterielle Anlagen	187'988.90	57'621.32	13'176.60	232'433.62
1427	Immaterielle Anlagen in Realisierung	167'706.25	57'621.32		225'327.57
14272	Imm.Anlagen in Realisierung Abwasser	167'706.25	57'621.32		225'327.57
14272.01	Imm.Anlagen in Realisierung Abwasser	167'706.25	57'621.32		225'327.57
1429	Übrige immaterielle Anlagen	20'282.65		13'176.60	7'106.05
14290	Übr.immaterielle Anlagen allg.Haushalt	20'282.65		13'176.60	7'106.05
14290.01	Übr.immaterielle Anlagen allg.Haushalt	1'852'560.33			1'852'560.33
14290.99	WB übr.immater.Anlagen allg.Haushalt	-1'832'277.68		13'176.60	-1'845'454.28
145	Beteiligungen, Grundkapitalien	2'572'665.00			2'572'665.00
1454	Beteilig.an öffentl.Unternehmungen	2'572'665.00			2'572'665.00
14540	Beteil.an öff.Unternehmungen allg.Haushalt	2'572'665.00			2'572'665.00

Bilanz

1.1.2025 - 31.12.2025

Nummer	Bilanz	01.01.2025	Zuwachs	Abgang	31.12.2025
14540.01	Beteil.an öff.Unternehm.allg.Haushalt	2'572'665.00			2'572'665.00
146	Investitionsbeiträge	14'448'391.55	73'282.75	623'302.40	13'898'371.90
1461	Investitionsbeiträge an den Kanton	13'251'958.10		537'610.50	12'714'347.60
14610	Investitionsbeiträge an den Kanton allg. Haushalt	13'251'958.10		537'610.50	12'714'347.60
14610.01	Inv.beitr.a.Kantone u.Kokordate a.Haush.	21'858'263.09			21'858'263.09
14610.99	WB Inv.beitr.a.Kant.u.Kokordate a.Haus.	-8'606'304.99		537'610.50	-9'143'915.49
1462	Investitionsbeiträge an Gemeinden und Gemeindeverbände	275'403.90	73'282.75	18'563.25	330'123.40
14620	Inv.beitr.a.Gde.u.Gde.verb.allg. Haushalt	275'403.90	73'282.75	18'563.25	330'123.40
14620.01	Inv.beitr.a.Gde.u.Gde.zweckver.all.Haus.	663'959.00	73'282.75		737'241.75
14620.99	WB Inv.beitr.a.Gde.u.Gde.zweckv.all.Haus	-388'555.10		18'563.25	-407'118.35
1464	Investitionsbeiträge an öffentliche Unternehmungen	698'195.40		58'182.95	640'012.45
14640	Inv.beitr.a.öff.Unternehmungen allg.Haushalt	698'195.40		58'182.95	640'012.45
14640.01	Inv.beitr.a.öff.Unternehmungen allg.Haus	2'036'402.10			2'036'402.10
14640.99	WB Inv.beitr.a.öff.Untern.allg.Haushalt	-1'338'206.70		58'182.95	-1'396'389.65
1466	Investitionsbeiträge an priv. Organisationen ohne Erwerbsz..	222'834.15		8'945.70	213'888.45
14660	Inv.beitr.a.priv.Org.o.Erwerbszw.allg.Haushalt	222'834.15		8'945.70	213'888.45
14660.01	Inv.beitr.a.priv.Org.o.Erwerbsz.allg.Hau	313'100.00			313'100.00
14660.99	WB Inv.beit.a.priv.o.Erwerbs.allg.Haush.	-90'265.85		8'945.70	-99'211.55

Bilanz

1.1.2025 - 31.12.2025

Nummer	Bilanz	01.01.2025	Zuwachs	Abgang	31.12.2025
	Passiven	141'805'060.68	68'231'337.08	64'831'493.69	145'204'904.07
20	Fremdkapital	14'882'749.70	64'191'723.50	63'395'652.26	15'678'820.94
200	Laufende Verbindlichkeiten	6'661'965.04	60'639'310.40	59'844'598.26	7'456'677.18
2000	Laufende Verbindlichkeiten aus Lieferungen u. Leistungen ..	2'202'332.88	27'699'359.47	26'707'718.35	3'193'974.00
20000	Laufende Verbindlichkeiten aus Lieferungen u. Leistungen ..	2'202'332.88	26'588'404.32	25'596'763.20	3'193'974.00
20000.01	Kreditoren Sammelkonto	2'148'201.13	23'504'288.72	22'480'936.95	3'171'552.90
20000.03	Pendente Lohnzahlungen		3'075'685.20	3'075'685.20	
20000.04	Kreditoren Sammelkonto (PH Zentrum)	54'131.75		31'710.65	22'421.10
20000.80	Kreditoren Abklärungskonto		8'430.40	8'430.40	
20001	Kreditoren Sozial- und Personalvers.		1'110'955.15	1'110'955.15	
20001.01	Kreditoren SVA		468'775.00	468'775.00	
20001.02	Kreditoren APK		571'903.05	571'903.05	
20001.03	Kreditoren SUVA		41'784.60	41'784.60	
20001.04	Kreditoren VISANA		24'053.50	24'053.50	
20001.05	Kreditoren UVG-Zusatz		4'439.00	4'439.00	
2001	Kontokorrente mit Dritten		9'543.55	9'543.55	
20010	Kontokorrente mit Dritten		9'543.55	9'543.55	
20010.02	Kontokorrent Quellensteuern		9'543.55	9'543.55	
2002	Steuern	4'120'241.43	30'254'914.71	30'413'345.96	3'961'810.18
20020	Verpflichtungen allg.Gemeindesteuern	4'122'004.93	30'462'272.34	30'605'265.32	3'979'011.95
20020.01	Kantonssteuern		25'253'361.64	24'411'427.54	841'934.10
20020.02	Reformierte Kirchensteuern	32'482.75	587'373.05	571'276.70	48'579.10
20020.03	Römisch-kath. Kirchensteuern	57'042.90	963'426.85	936'561.20	83'908.55
20020.04	Christkath. Kirchensteuern	529.25	5'155.75	4'698.90	986.10
20020.05	Direkte Bundessteuern		649'350.95	649'350.95	
20020.13	Haben-Saldo SL Steuerbezug	1'173'282.80	324'712.93	1'173'282.80	324'712.93
20020.14	Überzahlung Steuern ordentliches Verfahren	2'739'795.93	2'551'556.82	2'739'795.93	2'551'556.82
20020.15	Überzahlung Sondersteuern	2.40		2.40	
20020.16	Habensaldo jur. Personen	118'868.90	127'334.35	118'868.90	127'334.35

Bilanz

1.1.2025 - 31.12.2025

Nummer	Bilanz	01.01.2025	Zuwachs	Abgang	31.12.2025
20022	Steuerschulden MWST	-1'763.50	-207'357.63	-191'919.36	-17'201.77
20022.01	MWST-Umsatzsteuer ER Wasserwerk		-22'006.01	-22'006.01	
20022.11	MWST-Umsatzsteuer ER Abwasser		-87'211.74	-87'211.74	
20022.21	MWST-Umsatzsteuer ER Abfall		-29'975.79	-29'975.79	
20022.80	MWST Abrechnungskonto	-1'584.75	-73'063.24	-52'725.82	-21'922.17
20022.81	MWST Abrechnungskonto (PH Zentrum)	-178.75	4'899.15		4'720.40
2003	Erhaltene Anzahlungen von Dritten	4'043.33		1'244.98	2'798.35
20030	Erhaltene Anzahlungen von Dritten	4'043.33		1'244.98	2'798.35
20030.01	Vorauszahlungen Mieter (PH Zentrum)	4'043.33		1'244.98	2'798.35
2005	Interne Kontokorrente	15'990.55	2'638'388.98	2'654'107.28	272.25
20054	Abrechnungskonten Zahlungsverkehr		2'174'381.05	2'174'381.05	
20054.02	POST: ESR-Eingänge PK 01-91117-0		2'174'381.05	2'174'381.05	
20055	Weitere Abrechnungskonten	15'990.55	464'007.93	479'726.23	272.25
20055.01	Abrechnungskonto Diverses	272.25	2'777.15	2'777.15	272.25
20055.80	Abrechnungskonto Kassen		236'502.80	236'502.80	
20055.82	Abrechnungskonto Übrige Versicherungen		21'508.90	21'508.90	
20055.84	Abrechnungskonto Dorffest 2019		6'800.00	6'800.00	
20055.89	Abrechnungskonto "Gemeinde AG Ennetbaden"		1'323.50	1'323.50	
20055.90	Abrechnungskonto Schul- & Dorffest 2025	15'718.30	195'095.58	210'813.88	
2006	Depotgelder und Kautionen	311'320.85	37'103.69	58'638.14	289'786.40
20060	Depotgelder und Kautionen	311'320.85	37'103.69	58'638.14	289'786.40
20060.01	Männerturnverein: Vermögensdepot Auflösung	984.85		500.00	484.85
20060.03	Grabunterhaltsfonds	303'488.55	3'034.90	24'069.35	282'454.10
20060.04	Depot Tunnelraumbenutzung	300.00			300.00
20060.07	Türggenzunft: Vermögensdepot Auflösung	6'547.45			6'547.45
20060.08	Verein Tagesstrukturen: Vermögensdepot Auflösung		34'068.79	34'068.79	
2009	Übrige Verpflichtungen	8'036.00			8'036.00
20090	Übrige Verpflichtungen	8'036.00			8'036.00
20090.01	Preisgelder Schule (QM-Führungspool, Funkenflug)	8'036.00			8'036.00

Bilanz

1.1.2025 - 31.12.2025

Nummer	Bilanz	01.01.2025	Zuwachs	Abgang	31.12.2025
201	Kurzfristige Finanzverbindlichkeiten		2'000'000.00		2'000'000.00
2014	Kurzfrist.Anteil von langfrist.Verbindlichkeiten		2'000'000.00		2'000'000.00
20140 20140.06	Kurzfrist.Anteil von langfrist. Verbindlichkeiten Postfinance: 05.02.2024 - 05.02.2026, 1.40%		2'000'000.00 2'000'000.00		2'000'000.00 2'000'000.00
204	Passive Rechnungsabgrenzungen	1'517'904.55	1'554'313.60	1'497'904.55	1'574'313.60
2040	Personalaufwand	463.25	14'901.25	463.25	14'901.25
20400 20400.01	RA Personalaufwand RA Personalaufwand	463.25 463.25	14'901.25 14'901.25	463.25 463.25	14'901.25 14'901.25
2041	Sach- und übriger Betriebsaufwand	3'180.80	2'392.55	3'180.80	2'392.55
20410 20410.01	RA Sach- und übriger Betriebsaufwand RA Sach- und übriger Betriebsaufwand	3'180.80 3'180.80	2'392.55 2'392.55	3'180.80 3'180.80	2'392.55 2'392.55
2042	Steuern	479'153.70	343'658.80	479'153.70	343'658.80
20420 20420.01	RA Steuern RA Steuern	479'153.70 479'153.70	343'658.80 343'658.80	479'153.70 479'153.70	343'658.80 343'658.80
2043	Transfers der Erfolgsrechnung	982'821.25	1'159'930.45	982'821.25	1'159'930.45
20430 20430.01	RA Transfers der Erfolgsrechnung RA Transfers der Erfolgsrechnung	982'821.25 982'821.25	1'159'930.45 1'159'930.45	982'821.25 982'821.25	1'159'930.45 1'159'930.45
2044	Finanzaufwand / Finanzertrag	27'665.55	28'495.55	27'665.55	28'495.55
20440 20440.01	RA Finanzaufwand / Finanzertrag RA Finanzaufwand / Finanzertrag	27'665.55 27'665.55	28'495.55 28'495.55	27'665.55 27'665.55	28'495.55 28'495.55
2045	Übriger betrieblicher Ertrag	24'620.00	4'935.00	4'620.00	24'935.00
20450 20450.01	RA übriger betrieblicher Ertrag RA übriger betrieblicher Ertrag	24'620.00 4'620.00	4'935.00 4'935.00	4'620.00 4'620.00	24'935.00 4'935.00

Bilanz

1.1.2025 - 31.12.2025

Nummer	Bilanz	01.01.2025	Zuwachs	Abgang	31.12.2025
20450.02	RA übriger betrieblicher Ertrag (PH Zentrum)	20'000.00			20'000.00
205	Kurzfristige Rückstellungen	59'804.20	48'038.90	20'000.00	87'843.10
2050	Kurzfrist.Rückstellungen a.Mehrleist.d.Personals	39'804.20	28'038.90		67'843.10
20500	Kurzfrist.Rückstellungen a.Mehrleist.d.Personals	39'804.20	28'038.90		67'843.10
20500.01	Kurzfristige Rückstellungen f.a. Ansprüche d. Personal	39'804.20	28'038.90		67'843.10
2055	Kurzfris. Rückstellungen übrige betriebl.Tätigkeit	20'000.00	20'000.00	20'000.00	20'000.00
20550	Kurzfrist. Rückstellungen übrige betriebl. Tätigkeit	20'000.00	20'000.00	20'000.00	20'000.00
20550.01	Kurzfristige Rückstellungen übrige betr. Tätigkeit	20'000.00	20'000.00	20'000.00	20'000.00
206	Langfristige Finanzverbindlichkeiten	6'392'390.40	-86'939.40	2'000'000.00	4'305'451.00
2064	Darlehen, Schuldscheine	2'000'000.00		2'000'000.00	
20640	Langfristige Darlehen	2'000'000.00		2'000'000.00	
20640.09	Postfinance: 05.02.2024 - 05.02.2026, 1.40%	2'000'000.00		2'000'000.00	
2068	Passivierte Investitionsbeiträge	4'270'067.90	-86'939.40		4'183'128.50
20687	Pass.Investitionsbeitr.v.priv.Haushalten	4'270'067.90	-86'939.40		4'183'128.50
20687.10	Pass.Inv.beitr.v.priv.Haush.Wasser	1'843'668.35	-36'146.30		1'807'522.05
20687.20	Pass.Inv.beitr.v.priv.Haush.Abwasser	2'426'399.55	-50'793.10		2'375'606.45
2069	Übrige langfr.Finanzverbindlichkeiten	122'322.50			122'322.50
20690	Übr.langfrist.Finanzverbindlichkeiten	122'322.50			122'322.50
20690.01	Kantonsanteil Mehrwertabgabe	122'322.50			122'322.50
208	Langfristige Rückstellungen	83'911.50	37'000.00	33'149.45	87'762.05
2089	Übr.langfr.Rückstellungen der ER	83'911.50	37'000.00	33'149.45	87'762.05
20890	Übr.langfrist.Rückstellungend.ER	83'911.50	37'000.00	33'149.45	87'762.05
20890.01	Verlustscheine Krankenkassen alle Jahre	83'911.50	37'000.00	33'149.45	87'762.05

Bilanz

1.1.2025 - 31.12.2025

Nummer	Bilanz	01.01.2025	Zuwachs	Abgang	31.12.2025
209	Verbindlichkeiten gegenüber Fonds im Fremdkapital	166'774.01			166'774.01
2091	Verbindlichkeiten gegenüber Fonds im FK	166'774.01			166'774.01
20910	Verbindlichkeiten gegenüber Fonds im FK	166'774.01			166'774.01
20910.01	Ersatzabgaben für Schutzraumbauten	166'774.01			166'774.01
29	Eigenkapital	126'922'310.98	4'039'613.58	1'435'841.43	129'526'083.13
290	Verpfl.(+),Vorschüsse(-)ggü.Spezialfin.	17'145'841.80	483'090.90		17'628'932.70
2900	Spezialfinanzierungen im EK	17'145'841.80	483'090.90		17'628'932.70
29001	Verpflichtungen / Vorschüsse Wasserwerk	7'355'410.41	259'878.46		7'615'288.87
29001.01	Verpflichtungen / Vorschüsse Wasser	7'355'410.41	259'878.46		7'615'288.87
29002	Verpflichtungen / Vorschüsse Abwasser	7'921'082.05	77'388.18		7'998'470.23
29002.01	Verpflichtungen / Vorschüsse Abwasser	7'921'082.05	77'388.18		7'998'470.23
29003	Verpflichtungen / Vorschüsse Abfallbeseitigung	574'945.93	32'540.93		607'486.86
29003.01	Verpflichtungen / Vorschüsse Abfall	574'945.93	32'540.93		607'486.86
29005	Verpflichtungen / Vorschüsse PH Zentrum	1'294'403.41	113'283.33		1'407'686.74
29005.01	Verpflichtungen / Vorschüsse PH Zentrum	873'719.41	89'883.33		963'602.74
29005.10	Erneuerungsfonds PH Zentrum	420'684.00	23'400.00		444'084.00
291	Fonds	303'393.53	6'515.00	6'708.65	303'199.88
2910	Fonds im Eigenkapital	176'297.46			176'297.46
29100	Fonds im Eigenkapital	176'297.46			176'297.46
29100.02	Förderung Dorffidentität	42'198.96			42'198.96
29100.03	Spezialfonds Mehrwertabschöpfung	134'098.50			134'098.50
2911	Legate u. Stiftungen ohne Rechtspersönlichkeit im EK	127'096.07	6'515.00	6'708.65	126'902.42
29110	Zweckgebundene Zuwendungen	127'096.07	6'515.00	6'708.65	126'902.42
29110.01	Casatifonds	115'361.39			115'361.39
29110.02	Unterstützungen "Wüthrich-Mäder"	11'734.68	6'515.00	6'708.65	11'541.03

Bilanz

1.1.2025 - 31.12.2025

Nummer	Bilanz	01.01.2025	Zuwachs	Abgang	31.12.2025
299	Bilanzüberschuss /-fehlbetrag	109'473'075.65	3'550'007.68	1'429'132.78	111'593'950.55
2990	Jahresergebnis	1'429'132.78	2'120'874.90	1'429'132.78	2'120'874.90
29900 29900.01	Jahresergebnis Jahresergebnis	1'429'132.78 1'429'132.78	2'120'874.90 2'120'874.90	1'429'132.78 1'429'132.78	2'120'874.90 2'120'874.90
2999	Kumulierte Ergebnisse der Vorjahre	108'043'942.87	1'429'132.78		109'473'075.65
29990 29990.01	Kumulierte Ergebnisse der Vorjahre Kumulierte Ergebnisse der Vorjahre	108'043'942.87 108'043'942.87	1'429'132.78 1'429'132.78		109'473'075.65 109'473'075.65

Geldflussrechnung

GELDFLUSSRECHNUNG

Einwohnergemeinde Ennetbaden

	2025	2024
	CHF	CHF
Bezeichnung		
Gesamtergebnis Erfolgsrechnung (+ = Ertragsüberschuss / - = Aufwandüberschuss)	2'580'565.80	1'837'169.80
Abschreibungen von Verwaltungsvermögen und Investitionsbeiträgen	3'580'385.53	2'835'759.81
Abtragung Bilanzfehlbetrag	0.00	0.00
Wertberichtigungen auf Darlehen und Beteiligungen	0.00	0.00
Auflösung passivierte Investitionsbeiträge (-)	-301'374.40	-276'112.10
Entnahme (-) aus Aufwertungsreserve	0.00	0.00
Realisierte Kursverluste (+) und Gewinne (-) / Wertberichtigungen Anlagen FV	0.00	-79'807.65
Aufwertung VV (-)	0.00	0.00
Abnahme (+) / Zunahme (-) von Forderungen	-456'279.88	-217'926.86
Abnahme (+) / Zunahme (-) von aktiven Rechnungsabgrenzungen	7'917.53	-166'536.88
Abnahme (+) / Zunahme (-) von Vorräten	0.00	0.00
Abnahme (-) / Zunahme (+) von laufenden Verbindlichkeiten	-185'942.06	645'682.51
Abnahme (-) / Zunahme (+) von passiven Rechnungsabgrenzungen	56'409.05	67'319.35
Abnahme (-) / Zunahme (+) von kurzfristigen Rückstellungen	28'038.90	8'161.45
Abnahme (-) / Zunahme (+) von langfristigen Rückstellungen	3'850.55	-2'182.30
Abnahme (-) / Zunahme (+) von Fonds im Eigenkapital	0.00	0.00
Abnahme (-) / Zunahme (+) von Legaten und Stiftungen ohne eigene Rechtspersönlichkeit im EK	-193.65	0.00
Abnahme (-) / Zunahme (+) von Rücklagen der Globalbudgetbereiche	23'400.00	23'400.00
Abnahme (-) / Zunahme (+) von Vorfinanzierungen	0.00	0.00
Geldfluss aus operativer Tätigkeit	5'336'777.37	4'674'927.13
Geldfluss aus Investitions- und Anlagentätigkeit		
Liquiditätswirksame Einnahmen (+) der Investitionsrechnung (exkl. Darlehen/Beteiligungen)	307'475.90	577'361.60
Liquiditätswirksame Ausgaben (-) der Investitionsrechnung (exkl. Darlehen/Beteiligungen)	-2'929'241.48	-6'530'426.51
Rückzahlung bzw. Verkauf (+) von Darlehen und Beteiligungen, Grundkapitalien VV	0.00	0.00
Vergabe bzw. Kauf (-) von Darlehen und Beteiligungen, Grundkapitalien VV	0.00	0.00
Geldfluss aus Investitionstätigkeit ins Verwaltungsvermögen	-2'621'765.58	-5'953'064.91
Verkauf (+) von Sachanlagen FV	0.00	1'816'859.00
Kauf (-) / Investitionen (-) von Sachanlagen FV	-963'754.80	0.00
Zunahme (-) / Abnahme (+) von Kontokorrenten (aktive) mit Dritten	-34'232.55	2'308.45
Verkauf (+) von Finanzanlagen FV	1'000'000.00	3'000'000.00
Kauf (-) von Finanzanlagen FV	0.00	-5'816'859.00
Geldfluss aus Anlagentätigkeit ins Finanzvermögen	2'012.65	-997'691.55
Geldfluss aus Investitions- und Anlagentätigkeit	-2'619'752.93	-6'950'756.46
Geldfluss aus Finanzierungstätigkeit		
Abnahme (-) / Zunahme (+) von Kontokorrenten (passive) mit Dritten	0.00	-1'766.40
Aufnahme (+) von Finanzverbindlichkeiten	0.00	4'000'000.00
Rückzahlung (-) von Finanzverbindlichkeiten	0.00	-2'000'000.00
Abnahme (-) / Zunahme (+) von Verbindlichkeiten gegenüber Fonds im Fremdkapital	0.00	-122'059.20
Zunahme (+) von Legaten und Stiftungen ohne eigene Rechtspersönlichkeit im EK	0.00	0.00
Geldfluss aus Finanzierungstätigkeit	0.00	1'876'174.40
Total Geldfluss	2'717'024.44	-399'654.93
Bestand Flüssige Mittel 1.1.	2'130'236.98	2'529'891.91
Bestand Flüssige Mittel 31.12.	4'847'261.42	2'130'236.98
Kontrollrechnung Differenz Geldfluss	0.00	0.00

Eigenkapitalnachweis

EIGENKAPITALNACHWEIS JAHRESRECHNUNG 2025							
	Verpflichtungen bzw. Vorschüsse gegenüber Spezialfinanzierungen	Fonds	Rücklagen der Globalbudget- bereiche	Vorfinanzierungen	Aufwertungsreserve VV	Bilanzüberschuss / -fehlbetrag	Eigenkapital (Total)
	290	291	292	293	295	299	29
Bestand per 01.01.	17'145'841.80	303'393.53	0.00	0.00	0.00	109'473'075.65	126'922'310.98
Einlagen in Spezialfinanzierungen EK 3510	23'400.00						23'400.00
Entnahmen aus Spezialfinanzierungen des EK 4510	0.00						0.00
Einlagen in Fonds des EK 3511		6'515.00					6'515.00
Entnahmen aus Fonds EK 4511		6'708.65					6'708.65
Einlagen in Legate und Stiftungen ohne eigene Rechtspersönlichkeit im EK 3512		0.00					0.00
Entnahmen Legate und Stiftungen ohne eigene Rechtspersönlichkeit im EK 4512		0.00					0.00
Einlagen in Rücklagen der Globalbudgetbereiche 3892			0.00				0.00
Entnahmen aus Rücklagen der Globalbudgetbereiche 4892			0.00				0.00
Einlagen in Vorfinanzierungen des EK 3893				0.00			0.00
Entnahmen aus Vorfinanzierungen des EK 4893				0.00			0.00
Entnahmen aus Aufwertungsreserve					0.00		0.00
Abtragung Bilanzfehlbetrag 3899						0.00	0.00
Umbuchungen innerhalb des Eigenkapitals						0.00	0.00
Umbuchung Aufwertungsreserve Grundstücke						0.00	0.00
Abgang Grundstücke VV / Umbuchung Aufwertungsreserve						0.00	0.00
Jahresergebnis 90	459'690.90					2'120'874.90	2'580'565.80
Bestand per 31.12.	17'628'932.70	303'199.88	0.00	0.00	0.00	111'593'950.55	129'526'083.13

Rückstellungsspiegel

RÜCKSTELLUNGSSPIEGEL JAHRESRECHNUNG 2025											
	Kurzfristige Rückstellungen aus Mehrleistungen des Personals	Kurzfristige Rückstellungen für andere Ansprüche des Personals	Kurzfristige Rückstellungen für Prozesse	Kurzfristige Rückstellungen übrige betriebl. Tätigkeit	Kurzfristige Rückstellungen für sachenlagen IR	...	Rückstellungen für langfristige Ansprüche des Personals	Langfristige Rückstellungen für Prozesse	...	Übrige Langfristige Rückstellungen ER	Total Sachgruppen
	2050	2051	2052	2055	2058	205X	2081	2082	2083 - 2088	2089	205x / 208x
Bestand per 01.01.	39'804.20	0.00	0.00	20'000.00	0.00	0.00	0.00	0.00	0.00	83'911.50	143'715.70
Bildungen (inkl. Erhöhungen)	28'038.90	0.00	0.00	20'000.00	0.00	0.00	0.00	0.00	0.00	37'000.00	85'038.90
Verwendungen / Auflösung	0.00	0.00	0.00	-20'000.00	0.00	0.00	0.00	0.00	0.00	-33'149.45	-53'149.45
Bestand per 31.12.	67'843.10	0.00	0.00	20'000.00	0.00	0.00	0.00	0.00	0.00	87'762.05	175'605.15
Kommentar zu den wichtigsten Positionen:											
Kurzfristige Rückstellungen aus Mehrleistungen des Personals (20500.01)	Das per Ende 2025 bestehende Ferien- und Überzeitguthaben des Verwaltungspersonals wurde rückgestellt. Durch die Integration der Tagesstrukturen kamen zehn neue Mitarbeitende dazu. Für die Arbeitgeberbeiträge an die Sozialversicherungen wurden 22 % bei der Verwaltung, 21 % bei den Tagesstrukturen und 20 % beim Werkdienst aufgerechnet.										
Kurzfristige Rückstellungen übrige betriebl. Tätigkeit (20550.01)	Die Kosten für die Planung und Umsetzung der Kulturvermittlungsstellen Römer konnten bereits im Jahr 2024 abgerechnet werden. Die Installation bzw. die baulichen Ausführungen Produktion und Setzen der Fundamente konnten auch im Jahr 2025 noch nicht umgesetzt werden. Die Arbeiten sollen im Jahr 2026 ausgeführt werden.										
Übrige langfristige Rückstellungen der Erfolgsrechnung (20890.01)	Die Gemeinden müssen seit 2018 85 % der von ihren Einwohnern nicht bezahlten Krankenkassenprämien und Kostenbeteiligungen übernehmen. Die Rückstellungen basieren auf Erfahrungswerten. Die Kosten für Verlustscheine aus den vergangenen Jahren werden jährlich in Rechnung gestellt.										

Beteiligungs- und Gewährleistungsspiegel

BETEILIGUNGS- UND GEWÄHRLEISTUNGSSPIEGEL

Jahr: 2025

Organisation	Rechtsform	Tätigkeitsgebiet	Eigenkapital	Anteil der Gemeinde	Buchwert per 31.12.	Bemerkungen
Privatrechtliche Unternehmungen (Aktiengesellschaften, Gesellschaften mit beschränkter Haftung, Genossenschaften)						
Alterszentrum Kehl Betriebe AG	Aktiengesellschaft	Führung Alterszentrum, Bereitstellung von Wohn- und Betreuungsformen sowie adäquater Behandlung.	11'619'595.76	15.00	1'268'665.00	1350 Namenaktien à CHF 1'000.00 Werthaltigkeit 129.15%
PUBLIS Public Info Service AG	Aktiengesellschaft	Beratung und Unterstützung von Aargauer Gemeinden und Schulen.	775'402.19	2.00	7'000.00	7 Namenaktien à CHF 1'000.00 Werthaltigkeit 224.75%
Regionale Verkehrsbetriebe Baden-Wettingen (RVBW)	Aktiengesellschaft	Durchführung Personentransporte im fahrplanmässigen Kursbetrieb sowie von anderweitigen Personentransporten	11'153'814.00	4.80	297'000.00	Aktien Nominal: CHF 297'000.00 Werthaltigkeit 180.50%
Gemeinde AG Ennetbaden	Aktiengesellschaft	Erstellung, Verwaltung und Vermietung von finanziell tragbaren Wohnungen, Gewerberäumen und Infrastruktur	1'000'000.00	100.00	1'000'000.00	Aktien Nominal: CHF 1'000'000.00 Werthaltigkeit 100%
Gemeindeverbände						
ABW Abwasserverband Region Baden Wettingen	Gemeindeverband	Sammlung und Reinigung von Abwasser der Mitgliedsgemeinden	24'176'978.79	0.00	0.00	Beitrag 2025: CHF 273'636.31
Baden Regio (Regionalplanungsgruppe)	Gemeindeverband	Vertretung der Interessen der angeschlossenen Gemeinden und der Region gegenüber dem Kanton und den Nachbarregionen.	730'970.67	0.00	0.00	Beitrag 2025: CHF 9'182.50 geringes Risiko
Jugend-, Familien- & Seniorenberatung Bezirk Baden (JFB)	Gemeindeverband	Beratung von Hilfesuchenden in den Bereichen materielle Hilfe, Alimentenbevorschussung, Elternbeischaftshilfe, bei Renten- und Versicherungsproblemen	0.00	0.00	0.00	Beitrag 2025: CHF 220'101.69 mittleres Risiko
Kehrichtverwertung Region Baden-Brugg	Gemeindeverband	Verwertung und Verbrennung von Kehricht und Sperrgut der Verbandsgemeinden	167'567'814.00	0.00	0.00	Beitrag 2024: CHF 47'688.84 geringes Risiko
Kindes- und Erwachsenenschutzdienst Bezirk Baden (KESD)	Gemeindeverband	Dienstleistungen für Gemeinden im Bereich Kinder- und Erwachsenenschutz	425'408.75	0.00	0.00	Beitrag 2025: CHF 179'577.00 geringes Risiko
Krematorium der Region Baden	Gemeindeverband	Besorgung der Kremationen für die Gemeinden im östlichen Teil des Kantons.	2'668'504.15	0.00	0.00	Beitrag 2025: CHF 0.00 mittleres Risiko
Mütter- und Väterberatung	Gemeindeverband	Fachgerechte und bedarfsorientierte Dienstleistungen im Bereich Mütter- und Väterberatung.	318'430.58	0.00	0.00	Beitrag 2025: CHF 23'164 mittleres Risiko
Verträge						
Betreibungsamt Obersiggenthal	Gemeindevertrag	Gemeinsame Führung Betreibungsamt mit Untersiggenthal, Obersiggenthal, Ehrendingen und Freienwil	0.00	0.00	0.00	Beitrag 2025: CHF -15'853.85 geringes Risiko
Fachstelle Jugendarbeit Bezirk Baden	Gemeindevertrag / Leistungsvereinbarung	Koordination und Durchführung von Projekten, Öffentlichkeitsarbeit und Vernetzung der Gemeinden im kantonalen und nationalen Netzwerk	0.00	0.00	0.00	Beitrag 2025: CHF 84'612.25 geringes Risiko
Jugend-, Familien- & Seniorenberatung Bezirk Baden (JFB)	Vertrag	Berechnung und Auszahlung der Alimentenbevorschussung, Inkassohilfe	0.00	0.00	0.00	Beitrag 2025: CHF 0.00 (in Gesamtrechnung JFB enthalten) geringes Risiko
Stützpunktfeuerwehr Baden	Gemeindevertrag	Gemeinsame Organisation der Feuerwehr gemäss den gesetzlichen Grundlagen	0.00	0.00	0.00	Beitrag 2025: CHF 137'529.50 kein Risiko
Krippenpool Region Baden	Gemeindevertrag	Sicherstellung eines bedarfsgerechten familienergänzenden Betreuungsangebotes für Kinder im Vorschulalter	0.00	0.00	0.00	Beitrag 2025: CHF 115'274.00 mittleres Risiko
Regionales Führungsorgan (RFO)	Gemeindevertrag	Zivile Führung bei Katastrophen und in Notlagen	0.00	0.00	0.00	Beitrag 2025: CHF 9'507.60 geringes Risiko

Regionale Oberstufenschule, Baden	Gemeindevertrag	Die Stadt Baden führt als Standortgemeinde alle Oberstufenabteilungen (Real-, Sekundar-, Bezirksschule und Kleinklasse) der Gemeinde Ennetbaden	0.00	0.00	0.00	Beitrag 2025: CHF 762'690.00 geringes Risiko
Organisation	Rechtsform	Tätigkeitsgebiet	Eigenkapital	Anteil der Gemeinde	Buchwert per 31.12.	Bemerkungen
Verträge						
Regionalwerke AG Baden	Konzessionsvertrag	Regelung Rechte und Pflichten im Zusammenhang mit der Erstellung, dem Betrieb und der Instandhaltung der Anlagen für die Stromversorgung.	0.00	0.00	0.00	Konzessionsertrag 2025: CHF 59'765.00 kein Risiko
Regionalwerke AG Baden	Dienstleistungsvertrag	Betriebsführung und Bereitschaftsdienst Wasserversorgung und Zusatzunterstützungen	0.00	0.00	0.00	Beitrag 2025: CHF 138'979.05 kein Risiko
Stadt Baden - Verlustscheininkasso	Gemeindevertrag	Nutzung von Synergien und Know-how zur kosteneffizienten Verlustscheinbewirtschaftung.	0.00	0.00	0.00	Beitrag 2025: CHF 5'903.55 kein Risiko
Stadtforstamt Baden Waldbewirtschaftung	Gemeindevertrag	Bewirtschaftung der Waldungen in der Gemeinde Ennetbaden, dass optimale Synergie zwischen Erholung, Naturschutz und Holzproduktion erzielt wird.	0.00	0.00	0.00	Beitrag 2025: CHF 12'258.85 geringes Risiko
Stadtpolizei Baden	Gemeindevertrag	Erbringung polizeilicher Dienstleistungen zur Sicherstellung der öffentlichen Ruhe, Ordnung und Sicherheit.	0.00	0.00	0.00	Beitrag 2025: CHF 216'646.95 geringes Risiko
Zivilschutzorganisation Region Baden (ZSO)	Gemeindevertrag	Organisatorische Zusammenarbeit im Bereich Zivilschutz gem. Bundesgesetz	0.00	0.00	0.00	Beitrag 2025: CHF 66102.25 geringes Risiko
Zivilstandskreis Baden	Gemeindevertrag	Erfüllung der Aufgaben im Zivilstandswesen.	0.00	0.00	0.00	Beitrag 2025: CHF 19'422.00 geringes Risiko
Dienstbarkeitsverträge						
Schiessanlage Sackhölzli	Dienstbarkeitsvertrag	Betrieb und Unterhalt der Schiessanlage Sackhölzli in Ehrendingen	0.00	0.00	0.00	Beitrag 2025: CHF 1'471.20 geringes Risiko
Altersstiftung	Dienstbarkeitsvertrag	Benützungsgrecht 4 PP	0.00	0.00	0.00	Beitrag 1983: CHF 92'000 kein Risiko
Leistungsvereinbarungen						
Caritas Aargau	Leistungsvereinbarung	Integrationsbegleitung, individuelle und wirtschaftliche Sozialhilfe für anerkannte Flüchtlinge sowie Bildungs- und Öffentlichkeitsarbeit	0.00	0.00	0.00	Beitrag 2025: CHF 10'410.15 kein Risiko
Caritas Aargau	Leistungsvereinbarung	Beratung und Betreuung von vorläufig aufgenommenen Ausländerinnen und Ausländern sowie der Gemeinde zugewiesenen Personen mit Aufenthaltsstatus N und Ausreisepflichtigen	0.00	0.00	0.00	Beitrag 2025: CHF 32'154.50 kein Risiko
geoPro Suisse AG	Leistungsvereinbarung	Koordinierte Bereitstellung von digitalen raumbezogenen Informationen.	0.00	0.00	0.00	Beitrag 2025: CHF 31'325.18 kein Risiko
Geschäftsstelle Krippenpool	Leistungsvereinbarung	Umsetzung strategischer Vorgaben Steuerungsausschuss Krippenpool und administrative Abwicklung der Subventionierung.	0.00	0.00	0.00	Beitrag 2025: CHF 16'913.10 geringes Risiko
Pro Senectute Aargau Anlauf- und Beratungsstelle	Leistungsvereinbarung	Die Gemeinde hat gemäss Pflegegesetz § 18 des Kantons Aargau für ihre Einwohner eine Anlauf- und Beratungsstelle zu bestimmen.	21'352'355.00	0.00	0.00	Beitrag 2025: CHF 480.00 kein Risiko
Schulsozialarbeit	Leistungsvereinbarung	Beratung, Prävention und Früherkennung.	0.00	0.00	0.00	Beitrag pro Jahr: CHF 60'000.00 kein Risiko
Stiftung Rosenau	Leistungsvereinbarung	Angebot von zweckmässigen Wohn- und Betreuungsformen, sowie adäquater Pflege im Rahmen von Altersheim- und Pflegeeinrichtungen.	0.00	0.00	0.00	Beitrag 2025: CHF 0.00 kein Risiko

Organisation	Rechtsform	Tätigkeitsgebiet	Eigenkapital	Anteil der Gemeinde	Buchwert per 31.12.	Bemerkungen
Leistungsvereinbarungen						
Verein Musikschule Region Baden	Leistungsvereinbarung	Betrieb eines qualifizierten Musikunterrichts für Schulpflichtige und Jugendliche.	0.00	0.00	0.00	Beitrag 2025: CHF 322'385.50 Refinanzierung 50% durch Elternbeiträge
Verein Die Tagesfamilie	Leistungsvereinbarung	Betreuung von Vorschulkindern sowie Kindergarten- und Primarschulkindern in Tagesfamilien	0.00	0.00	0.00	Beitrag 2025: CHF 0.00 kein Risiko
Spitex Limmat - Aare - Reuss	Leistungsvereinbarung	Erbringung von Spitex-Leistungen für hilfs- und pflegebedürftige Personen in häuslicher Umgebung	0.00	0.00	0.00	Beitrag 2025: CHF 341'581.90 hohes Risiko
Andere						
Aargau Tourismus	Verein	Förderung Tourismus im Kantonsgebiet	0.00	0.00	0.00	Mitgliederbeitrag: CHF 200.00 kein Risiko
Aargauer Netzwerk Alter	Verein	Aktive Förderung und Verbreitung der Altersarbeit sowie die Vernetzung aller interessierten Gemeinden und Organisationen im Aargau	0.00	0.00	0.00	Mitgliederbeitrag: CHF 0.00 kein Risiko
Bäderverein Baden	Verein	Vermittlung des kulturellen Erbes im Bäderquartier	0.00	0.00	0.00	Mitgliederbeitrag: CHF 250.00 kein Risiko
Beratungsstelle Sexuelle Gesundheit Aargau	Verein	Beratung bei allen Fragen rund um Sexualität, Schwangerschaft, sexuell übertragbare Krankheiten und sexuelle Bildung.	0.00	0.00	0.00	Mitgliederbeitrag: CHF 200.00 kein Risiko
Bildungsnetzwerk Aargau Ost	Verein	Stärkung des Bildungs- und Wirtschaftsraum Aargau Ost und Positionierung des Themas «Bildung» als Standortfaktor für Unternehmen, Bildungsanbietende und Absolvierende von Bildungsgängen.	0.00	0.00	0.00	Mitgliederbeitrag: CHF 2'203.80 kein Risiko
BZB Plus	Verein	Organisation und Betrieb einer Beratungsstelle zur niederschweligen und professionellen Jugend-, Erziehungs- und Suchtberatung.	0.00	0.00	0.00	Betriebskostenbeitrag 2025: CHF 10'301.00 kein Risiko
EspaceSuisse (ehemals VLP-ASPAN)	Verein	Nachhaltige und qualitativ hochstehende Raumentwicklung auf der Ebene des Bundes, der Kantone und Gemeinden	0.00	0.00	0.00	Beitrag 2025: CHF 403.90 kein Risiko
Hauseigentümerverband Aargau	Verband	Schutz des privaten Grundeigentums sowie die Wahrung, Förderung und Vertretung der Rechte und Interessen der Eigentümer	0.00	0.00	0.00	Mitgliederbeitrag: CHF 0.00 kein Risiko
Regionale Projektschau Limmattal	Verein	Schaffung und Stärkung der Identität im Limmattal, Sicherung und Förderung der Lebensqualität, sodass die nationale und internationale Wettbewerbsfähigkeit gestärkt wird.	0.00	0.00	0.00	Mitgliederbeitrag 2025: CHF 1'879.00 kein Risiko
Schweiz. Vereinigung amtl. Pilzkontrollorgane (VAPKO)	Verein	Kontrolle von privatem Sammelgut sowie Handel und Expertisen für Spitäler und Ärzte.	0.00	0.00	0.00	Mitgliederbeitrag: CHF 100.00 kein Risiko
Schweizerischer Gemeindeverband	Verein	Förderung Durchsetzung gemeinsamer Interessen der Schweizer Gemeinden.	0.00	0.00	0.00	Mitgliederbeitrag: CHF 840.00 kein Risiko
Trägerverein Energiestadt	Verein	Förderung einer nachhaltigen Energiepolitik auf kommunaler Ebene. Vertretung der energiepolitischen Interessen von Städten und Gemeinden	0.00	0.00	0.00	Mitgliederbeitrag: CHF 1'600.00 kein Risiko
Verein Aargauer Wanderwege	Verein	Planung, Signalisation und teilweisen Unterhalt des aargauischen Wanderwegnetzes	0.00	0.00	0.00	Mitgliederbeitrag: CHF 40.00 kein Risiko

Organisation	Rechtsform	Tätigkeitsgebiet	Eigenkapital	Anteil der Gemeinde	Buchwert per 31.12.	Bemerkungen
Andere						
Verein Fussverkehr Schweiz	Verein	Wahrung der Interessen von Fussgängern und Stärkung der Stellung im Siedlungs- und Verkehrsraum.	0.00	0.00	0.00	Mitgliederbeitrag: CHF 150.00 kein Risiko
Verein IndustrieWelt Baden	Verein	Das in der Region vorhandene Industriekulturgut für die breite Öffentlichkeit zugänglich machen.	0.00	0.00	0.00	Mitgliederbeitrag: CHF 0.00 kein Risiko
Vereinigung für Heimatkunde des Bezirks Baden (vfhk)	Verein	Vermittlung kulturbezogener Informationen, Angebot von Besichtigungen und Vorträge, qualitätsvoller Exkursionen und Kunstfahrten	0.00	0.00	0.00	Mitgliederbeitrag: CHF 50.00 kein Risiko
Wohnen 16plus	Verein	Angebot von kostengünstigem Wohnraum für Jugendliche und junge Erwachsene in Ausbildung, Angebot pädagogischer Betreuung zur Förderung, Festigung oder Erwerb von Sozialkompetenz.	0.00	0.00	0.00	Mitgliederbeitrag: CHF 100.00 kein Risiko

Bemerkungen:

Weitere Details zu den Beteiligungen sind dem Beteiligungsportfeuille zu entnehmen.

Eventualverbindlichkeiten	Laufzeit	Betrag	Bemerkungen
Mit der Revision der Nutzungsplanung wurden im Jahr 2018 diverse Parzellen der Einwohnergemeinde umgezont (Parzellen Nr. 453 und 1618 von der öffentlichen Zone in die Wohnzone W2/0.6, Parz. 641 von der Grünzone in die Wohnzone W2/06). Gemäss übergeordneter Gesetzgebung muss für den Mehrwert eine Abgabe von 20 % geleistet werden. Dafür wurden die Grundstücke durch das Steueramt geschätzt. Die Mehrwertabgabe wird bei Veräusserung der Parzelle oder wenn auf dem Grundstück eine Baubewilligung erteilt vollumfänglich fällig.		225'980.00	Der Einwohnergemeinde als Grundeigentümerin ist es freigestellt, die Mehrwertabgabe vorzeitig zu leisten.

Eventualguthaben	Laufzeit	Betrag	Bemerkungen
Mietzinskautionen		0.00	
Aarg. Pensionskasse (APK): Arbeitgeberbeitragsreserve zur Absicherung der Wertschwankungsreserven: Die APK weist per 31.12.2024 einen BVG-Deckungsgrad von 106.5 % aus (Vorjahr 101.2 %). Die Ausfinanzierung der notwendigen Wertschwankungsreserve erfolgte per 1. Januar 2008 über die Arbeitgeberbeitragsreserve (AGBR) zur Absicherung der Wertschwankungsreserve. Diese Reserve ist mit einem Verwendungsverzicht belegt und wird nicht verzinst. Der Kontostand der AGBR der Gemeinde Ennetbaden beträgt per 31.12.2024 unverändert CHF 1'185'670.05.		1'185'670.05	Verwendungsverzicht, unverzinst

Mietzinskautionen

CHF -
CHF - per 31.12.2025

Kreditkontrolle

Kreditkontrolle

1.1.2025 - 31.12.2025

	Kredite nach Funktionen Beschluss Instanz & Datum / Kreditabrechnungs-Datum	Kreditbetrag	Kumulierte Ausgaben bis 31.12.2024	Kumulierte Einnahmen bis 31.12.2024	Rechnung 2025		Budget 2025		Verfügbarer Restkredit
					Ausgaben	Einnahmen	Ausgaben	Einnahmen	
FUNKTIONALE GLIEDERUNG									
00	ALLGEMEINE VERWALTUNG								
0290.5040.07	Photovoltaikanlagen auf öff. Gebäuden: MZG Bachteli GV: 07.11.2024	114'000.00	4'112.65		82'640.00		114'000.00		27'247.35
0290.5290.01	Planung Sanierung 1. Stock & Dachgeschoss Gemeindehaus GV: 05.06.2025	350'000.00			178'470.58				171'529.42
0290.6300.07	Photovoltaikanlage MZG Bachteli: Förderbeitrag Bund GV: 07.11.2024	-17'800.00						17'800.00	
2	BILDUNG								
2170.5040.03	Neubau SH Bachtal u. Sanierung SH Posttal GV: 27.08.2020	20'618'000.00	21'143'635.25		1'340'316.45				0.00
2170.5040.07	Photovoltaikanlagen auf öff. Gebäuden: Foyer & SH Grendel GV: 07.11.2024	138'000.00	4'441.25		117'858.05		138'000.00		15'700.70
2170.5040.08	Schulhausplatz: Baum-Bepflanzung GV: 05.06.2025	275'000.00			155'233.95				119'766.05
2170.6300.07	Photovoltaikanlage Foyer & SH Grendel: Förderbeitrag Bund GV: 07.11.2024	-26'700.00						26'700.00	
2170.6320.03	Neubau SH Bachtal: Ersatzabgabe Schutzraumbauten				111'000.00				

Kreditkontrolle

1.1.2025 - 31.12.2025

	Kredite nach Funktionen Beschluss Instanz & Datum / Kreditabrechnungs-Datum	Kreditbetrag	Kumulierte Ausgaben bis 31.12.2024	Kumulierte Einnahmen bis 31.12.2024	Rechnung 2025		Budget 2025		Verfügbarer Restkredit
					Ausgaben	Einnahmen	Ausgaben	Einnahmen	
3	KULTUR, SPORT UND FREIZEIT, KIRCHE								
3420.5030.02	Entwicklung Bachteliareal: Realisierung GV: 05.06.2025	1'725'000.00			60'389.00				1'664'611.00
6	VERKEHR								
6150.5010.15	Hint. Geissbergstrasse; 1. Etappe bis Ende Baugebiet STR GV: 27.08.2020	425'000.00	25'566.45						399'433.55
6150.5010.23	Schlösslistrasse: Sanierung STR GV: 07.11.2024	540'000.00	4'734.25		315'313.45		540'000.00		219'952.30
6150.5010.24	Pilotprojekt Strassenraumgestaltung Badstrasse - Postplatz GV: 07.11.2024	380'000.00	60'148.20		100'098.56		250'000.00		219'753.24
6150.5010.26	Sonnenbergstrasse Zentrum-Portal: Sanierung STR GV: 13.11.2025	1'525'000.00							1'525'000.00
7	UMWELTSCHUTZ UND RAUMORDNUNG								
7101.5030.15	Hint. Geissbergstrasse; 1. Etappe bis Ende Baugebiet WAS GV: 27.08.2020	556'000.00	392'845.19						163'154.81
7101.5030.16	Neubau Reservoir Geissberg GV: 12.11.2020	2'160'000.00	716'408.24		654'054.62		1'000'000.00		789'537.14
7101.5030.23	Schlösslistrasse: Sanierung WAS GV: 07.11.2024	220'000.00			194'668.80		220'000.00		25'331.20

Kreditkontrolle

1.1.2025 - 31.12.2025

	Kredite nach Funktionen Beschluss Instanz & Datum / Kreditabrechnungs-Datum	Kreditbetrag	Kumulierte Ausgaben bis 31.12.2024	Kumulierte Einnahmen bis 31.12.2024	Rechnung 2025		Budget 2025		Verfügbarer Restkredit
					Ausgaben	Einnahmen	Ausgaben	Einnahmen	
7101.5030.60	Sonnenbergstrasse Zentrum-Portal: Sanierung WAS GV: 13.11.2025	200'000.00							200'000.00
7201.5030.15	Hint. Geissbergstrasse; 1. Etappe bis Ende Baugebiet ABW GV: 27.08.2020	219'000.00	5'786.58						213'213.42
7201.5030.23	Schlösslistrasse: Sanierung ABW GV: 07.11.2024	100'000.00			7'275.02		100'000.00		92'724.98
7201.5030.25	Sonnenbergstrasse Zentrum-Portal: Sanierung ABW GV: 13.11.2025	260'000.00							260'000.00
7201.5290.01	Generelle Entwässerungsplanung II (GEP) GV: 12.11.2020	440'000.00	167'706.25		57'621.32		55'000.00		214'672.43
7201.6310.02	Generelle Entwässerungsplanung II (GEP): Kantonsbeitrag GV: 12.11.2020	-60'000.00							
7900.5290.02	Sondernutzungsplan Grendeltor GV: 05.06.2025	370'000.00							370'000.00

Vermerk: Investitionskredite werden grundsätzlich exkl. MwSt. ausgewiesen.

Anlagespiegel Einwohnergemeinde mit Spezialfinanzierungen

Anlagen nach Bestandeskonto

AnlageNr	Bezeichnung	Vortrag	Anschaffungs- und Herstellkosten				31.12.2025	Zuschreibung Geschäftsjahr	Kumulierte Abschreibung	Buchwert 31.12.2025	Abschreibung Geschäftsjahr
			Zugang	Abgang	Umbuchung						
1080001000	Parzelle 82 / Grundstück	40'278.00	0.00	0.00	0.00	40'278.00	0.00	0.00	40'278.00	0.00	
1080001001	Parzelle 88 / Grundstück	22'078.00	0.00	0.00	0.00	22'078.00	0.00	0.00	22'078.00	0.00	
1080001002	Parzelle 94 / Grundstück	30'548.00	0.00	0.00	0.00	30'548.00	0.00	0.00	30'548.00	0.00	
1080001003	Parzelle 247 / Grundstück	21'434.00	0.00	0.00	0.00	21'434.00	0.00	0.00	21'434.00	0.00	
1080001007	Parzelle 1514 / Grundstück	1.00	0.00	0.00	0.00	1.00	0.00	0.00	1.00	0.00	
1080001009	Parzelle 1558 / Grundstück	1'170'960.00	0.00	0.00	0.00	1'170'960.00	0.00	0.00	1'170'960.00	0.00	
1080001010	Parzelle 1560 / Grundstück	104'160.00	0.00	0.00	0.00	104'160.00	0.00	0.00	104'160.00	0.00	
1080001011	Parzelle 1661 / Grundstück	4'074.00	0.00	0.00	0.00	4'074.00	0.00	0.00	4'074.00	0.00	
1080001012	Parzelle 1750 / Grundstück	7'890.00	0.00	0.00	0.00	7'890.00	0.00	0.00	7'890.00	0.00	
1080001013	Parzelle 1870 / Grundstücke	1.00	0.00	0.00	0.00	1.00	0.00	0.00	1.00	0.00	
1080001014	Parzelle 2009 / Grundstück	1.00	0.00	0.00	0.00	1.00	0.00	0.00	1.00	0.00	
1080001016	Parzelle 2211 / Grundstück	378.00	0.00	0.00	0.00	378.00	0.00	0.00	378.00	0.00	
1080001017	Parzelle 2213 / Grundstück	168.00	0.00	0.00	0.00	168.00	0.00	0.00	168.00	0.00	
1080001018	Parzelle 2214 / Grundstück	414.00	0.00	0.00	0.00	414.00	0.00	0.00	414.00	0.00	
1080001020	Parzelle 641 / Grundstück	10'000.00	0.00	0.00	0.00	10'000.00	0.00	0.00	10'000.00	0.00	
1080001021	Parzelle 453 / Grundstück	1.00	0.00	0.00	0.00	1.00	0.00	0.00	1.00	0.00	
1080001022	Parzelle 453 / Grundstück	3'984'400.00	0.00	0.00	0.00	3'984'400.00	0.00	0.00	3'984'400.00	0.00	
1080001024	Parzelle 770 / Grundstück	2'184.00	0.00	0.00	0.00	2'184.00	0.00	0.00	2'184.00	0.00	
1080001025	Parzelle 745 / Grundstück	5'815.00	0.00	0.00	0.00	5'815.00	0.00	0.00	5'815.00	0.00	
1080001027	Parzelle 93 / Grundstück	17'808.00	0.00	0.00	0.00	17'808.00	0.00	0.00	17'808.00	0.00	
1080001028	Parzelle 1519 / Grundstück	704'898.00	0.00	0.00	0.00	704'898.00	0.00	0.00	704'898.00	0.00	
1080001029	Parzelle 1814 / Grundstück	847'000.00	0.00	0.00	0.00	847'000.00	0.00	0.00	847'000.00	0.00	
1080001030	Parzelle 1604 / Grundstück	385'200.00	0.00	0.00	0.00	385'200.00	0.00	0.00	385'200.00	0.00	
1080001031	Parzelle 1618 / Grundstück	1'151'000.00	0.00	0.00	0.00	1'151'000.00	0.00	0.00	1'151'000.00	0.00	
1080001 Grundstücke FV		8'510'691.00	0.00	0.00	0.00	8'510'691.00	0.00	0.00	8'510'691.00	0.00	
1084001001	Parz.1840 / Hertensteinstr.	412'240.00	0.00	0.00	0.00	412'240.00	0.00	0.00	412'240.00	0.00	
1084001003	Parz.1498 / Sonnenbergstr. 23	3'525'498.65	0.00	0.00	0.00	3'525'498.65	0.00	0.00	3'525'498.65	0.00	
1084001007	Parz.1957 / Garage Badstr. 7	1.00	0.00	0.00	0.00	1.00	0.00	0.00	1.00	0.00	
1084001008	Parz. 2399-2 / Postweg 5	0.00	963'754.80	0.00	0.00	963'754.80	0.00	0.00	963'754.80	0.00	
1084001 Gebäude FV		3'937'739.65	963'754.80	0.00	0.00	4'901'494.45	0.00	0.00	4'901'494.45	0.00	
1400001000	Parzelle 103 / Grundstück	18'483.00	0.00	0.00	0.00	18'483.00	0.00	0.00	18'483.00	0.00	
1400001001	Parzelle 110 / Grundstück	2'478.00	0.00	0.00	0.00	2'478.00	0.00	0.00	2'478.00	0.00	
1400001002	Parzelle 117 / Grundstück	1'870.50	0.00	0.00	0.00	1'870.50	0.00	0.00	1'870.50	0.00	
1400001003	Parzelle 121 / Grundstück	5'832.00	0.00	0.00	0.00	5'832.00	0.00	0.00	5'832.00	0.00	
1400001004	Parzelle 132 / Grundstück	2'524.50	0.00	0.00	0.00	2'524.50	0.00	0.00	2'524.50	0.00	
1400001005	Parzelle 134 / Grundstück	5'176.50	0.00	0.00	0.00	5'176.50	0.00	0.00	5'176.50	0.00	

Anlagen nach Bestandeskonto

AnlageNr	Bezeichnung	Vortrag	Anschaffungs- und Herstellkosten				31.12.2025	Zuschreibung Geschäftsjahr	Kumulierte Abschreibung	Buchwert 31.12.2025	Abschreibung Geschäftsjahr
			Zugang	Abgang	Umbuchung						
1400001007	Parzelle 195 / Grundstück	4'995.00	0.00	0.00	0.00	4'995.00	0.00	0.00	4'995.00	0.00	
1400001008	Parzelle 218 / Grundstück	1'261.50	0.00	0.00	0.00	1'261.50	0.00	0.00	1'261.50	0.00	
1400001009	Parzelle 422 / Grundstück	3'205.50	0.00	0.00	0.00	3'205.50	0.00	0.00	3'205.50	0.00	
1400001011	Parzelle 640 / Grundstück	1.00	0.00	0.00	0.00	1.00	0.00	0.00	1.00	0.00	
1400001012	Parzelle 645 / Grundstück	7'960'500.00	0.00	0.00	0.00	7'960'500.00	0.00	0.00	7'960'500.00	0.00	
1400001013	Parzelle 719 / Grundstück	1.00	0.00	0.00	0.00	1.00	0.00	0.00	1.00	0.00	
1400001014	Parzelle 763 / Grundstück	529.50	0.00	0.00	0.00	529.50	0.00	0.00	529.50	0.00	
1400001015	Parzelle 990 / Grundstück	1'272.00	0.00	0.00	0.00	1'272.00	0.00	0.00	1'272.00	0.00	
1400001016	Parzelle 1371 / Grundstück	270'500.00	0.00	0.00	0.00	270'500.00	0.00	0.00	270'500.00	0.00	
1400001017	Parzelle 1376 / Grundstück	1'873'000.00	0.00	0.00	0.00	1'873'000.00	0.00	0.00	1'873'000.00	0.00	
1400001018	Parzelle 1451 / Grundstück	4'492.50	0.00	0.00	0.00	4'492.50	0.00	0.00	4'492.50	0.00	
1400001020	Parzelle 1623 / Grundstück	1.00	0.00	0.00	0.00	1.00	0.00	0.00	1.00	0.00	
1400001021	Parzelle 1721 / Grundstück	2'248.50	0.00	0.00	0.00	2'248.50	0.00	0.00	2'248.50	0.00	
1400001022	Parzelle 1722 / Grundstück	3'706.50	0.00	0.00	0.00	3'706.50	0.00	0.00	3'706.50	0.00	
1400001023	Parzelle 1725 / Grundstück	1'198.50	0.00	0.00	0.00	1'198.50	0.00	0.00	1'198.50	0.00	
1400001024	Parzelle 1782 / Grundstück	6'235'500.00	0.00	0.00	0.00	6'235'500.00	0.00	0.00	6'235'500.00	0.00	
1400001025	Parzelle 1846 / Grundstück	2'294'500.00	0.00	0.00	0.00	2'294'500.00	0.00	0.00	2'294'500.00	0.00	
1400001026	Parzelle 2071 / Grundstück	1.00	0.00	0.00	0.00	1.00	0.00	0.00	1.00	0.00	
1400001027	Parzelle 2102 / Grundstück	23'124.00	0.00	0.00	0.00	23'124.00	0.00	0.00	23'124.00	0.00	
1400001028	Parzelle 2156 / Grundstück	1.00	0.00	0.00	0.00	1.00	0.00	0.00	1.00	0.00	
1400001029	Parzelle 2180 / Grundstück	3'702.00	0.00	0.00	0.00	3'702.00	0.00	0.00	3'702.00	0.00	
1400001030	Parzelle 2543 / Grundstück	1.00	0.00	0.00	0.00	1.00	0.00	0.00	1.00	0.00	
1400001031	Parzelle 2562 / Grundstück	1.00	0.00	0.00	0.00	1.00	0.00	0.00	1.00	0.00	
1400001032	Parzelle 2628 / Grundstück	296'500.00	0.00	0.00	0.00	296'500.00	0.00	0.00	296'500.00	0.00	
1400001033	Parzelle 2633 / Grundstück	8'403.00	0.00	0.00	0.00	8'403.00	0.00	0.00	8'403.00	0.00	
1400001034	Parzelle 2649 / Grundstück	1'836.00	0.00	0.00	0.00	1'836.00	0.00	0.00	1'836.00	0.00	
1400001035	Parzelle 2451 / Grundstück	1'447.75	0.00	0.00	0.00	1'447.75	0.00	0.00	1'447.75	0.00	
1400001036	Parzelle 1922 / Grundstück	1.00	0.00	0.00	0.00	1.00	0.00	0.00	1.00	0.00	
1400001037	Parzelle 2229 / Grundstück	1.00	0.00	0.00	0.00	1.00	0.00	0.00	1.00	0.00	
1400001038	Parzelle 2158 / Grundstück	1'500.00	0.00	0.00	0.00	1'500.00	0.00	0.00	1'500.00	0.00	
1400001039	Parzelle 1997 / Grundstück	1.00	0.00	0.00	0.00	1.00	0.00	0.00	1.00	0.00	
1400001040	Parzelle 1365 / Grundstück	482'560.00	0.00	0.00	0.00	482'560.00	0.00	0.00	482'560.00	0.00	
1400001041	Parzelle 1439 / Grundstück	1'291.50	0.00	0.00	0.00	1'291.50	0.00	0.00	1'291.50	0.00	
1400001045	Parzelle 2450 / Grundstück	2'168.10	0.00	0.00	0.00	2'168.10	0.00	0.00	2'168.10	0.00	
1400001046	Parzelle 2452 / Grundstück	5'868.85	0.00	0.00	0.00	5'868.85	0.00	0.00	5'868.85	0.00	
1400001047	Parzelle 2566 / Grundstück	4'056.00	0.00	0.00	0.00	4'056.00	0.00	0.00	4'056.00	0.00	
1400001048	Parzelle 1938 / Grundstück	1.00	0.00	0.00	0.00	1.00	0.00	0.00	1.00	0.00	
1400001049	Parzelle 1955 / Grundstück	1.00	0.00	0.00	0.00	1.00	0.00	0.00	1.00	0.00	
1400001050	Landerwerb Geissberg	37'722.00	0.00	0.00	0.00	37'722.00	0.00	0.00	37'722.00	0.00	
1400001051	Parzelle 2143 / Grundstück	15'104.35	0.00	0.00	0.00	15'104.35	0.00	0.00	15'104.35	0.00	
1400001	Grundstücke allgemeiner Haushalt	19'578'569.55	0.00	0.00	0.00	19'578'569.55	0.00	0.00	19'578'569.55	0.00	

Anlagen nach Bestandeskonto

AnlageNr	Bezeichnung	Vortrag	Anschaffungs- und Herstellkosten			31.12.2025	Zuschreibung Geschäftsjahr	Kumulierte Abschreibung	Buchwert 31.12.2025	Abschreibung Geschäftsjahr
			Zugang	Abgang	Umbuchung					
1401001000	Sanierung Rebbergstrasse	322'483.35	0.00	0.00	0.00	322'483.35	0.00	225'738.15	96'745.20	8'062.10
1401001001	Sanierung Geissbergstrasse	696'803.95	0.00	0.00	0.00	696'803.95	0.00	470'342.65	226'461.30	17'420.10
1401001002	Rahmenkredit Strassen	4'180.00	0.00	0.00	0.00	4'180.00	0.00	3'030.50	1'149.50	104.50
1401001003	Rahmenkredit Strassen	24'828.85	0.00	0.00	0.00	24'828.85	0.00	16'139.05	8'689.80	620.70
1401001004	Rahmenkredit Strassen	31'702.95	0.00	0.00	0.00	31'702.95	0.00	19'814.70	11'888.25	792.55
1401001005	Rahmenkredit Strassen	5'333.85	0.00	0.00	0.00	5'333.85	0.00	3'200.25	2'133.60	133.35
1401001006	Rahmenkredit Strassen	46'836.50	0.00	0.00	0.00	46'836.50	0.00	26'931.20	19'905.30	1'170.90
1401001007	Rahmenkredit Strassen	19'256.85	0.00	0.00	0.00	19'256.85	0.00	10'591.65	8'665.20	481.40
1401001008	Rahmenkredit Strassen	13'519.90	0.00	0.00	0.00	13'519.90	0.00	7'097.90	6'422.00	338.00
1401001009	Rahmenkredit Strassen	3'077.70	0.00	0.00	0.00	3'077.70	0.00	1'461.75	1'615.95	76.95
1401001010	Rahmenkredit Strassen	123'165.35	0.00	0.00	0.00	123'165.35	0.00	52'344.90	70'820.45	3'079.15
1401001011	Rahmenkredit Strassen	24'572.50	0.00	0.00	0.00	24'572.50	0.00	9'829.30	14'743.20	614.30
1401001012	Rahmenkredit Strassen	103'086.65	0.00	0.00	0.00	103'086.65	0.00	38'657.90	64'428.75	2'577.15
1401001013	Rahmenkredit Strassen	52'290.85	0.00	0.00	0.00	52'290.85	0.00	18'302.35	33'988.50	1'307.25
1401001014	Rahmenkredit Strassen	101'088.80	0.00	0.00	0.00	101'088.80	0.00	32'854.40	68'234.40	2'527.20
1401001015	Rahmenkredit Strassen	85'110.15	0.00	0.00	0.00	85'110.15	0.00	25'533.00	59'577.15	2'127.75
1401001016	Gehweg ob. Hertensteinstrasse	261'580.40	0.00	0.00	0.00	261'580.40	0.00	215'803.90	45'776.50	6'539.50
1401001017	Neugestaltung Grendelstrasse	139'693.05	0.00	0.00	0.00	139'693.05	0.00	115'246.60	24'446.45	3'492.35
1401001018	San./Ausbau Oberdorfstrasse	1'080'580.30	0.00	0.00	0.00	1'080'580.30	0.00	864'464.30	216'116.00	27'014.50
1401001019	San. Bachtalsteig	56'866.50	0.00	0.00	0.00	56'866.50	0.00	45'493.30	11'373.20	1'421.65
1401001020	Projekt Postplatz / Grendelstr	114'232.45	0.00	0.00	0.00	114'232.45	0.00	82'818.65	31'413.80	2'855.80
1401001021	San. Schösslistrasse	235'500.00	0.00	0.00	0.00	235'500.00	0.00	176'625.00	58'875.00	5'887.50
1401001022	San. Weinbergweg	79'767.40	0.00	0.00	0.00	79'767.40	0.00	57'831.20	21'936.20	1'994.20
1401001023	Bau Obere Rebbergstr / Im Berg	1'294'218.10	0.00	0.00	0.00	1'294'218.10	0.00	744'175.45	550'042.65	32'355.45
1401001024	Bau Trottenstrasse	392'956.75	0.00	0.00	0.00	392'956.75	0.00	255'422.15	137'534.60	9'823.90
1401001025	San. Höhtalstrasse	891'661.80	0.00	0.00	0.00	891'661.80	0.00	534'997.00	356'664.80	22'291.55
1401001026	San. Obere Hertensteinstrasse	112'224.90	0.00	0.00	0.00	112'224.90	0.00	72'946.50	39'278.40	2'805.60
1401001027	Erschliessung Strasse Im Berg	247'354.80	0.00	0.00	0.00	247'354.80	0.00	148'413.20	98'941.60	6'183.85
1401001028	San. Goldwandstrasse	631'412.40	0.00	0.00	0.00	631'412.40	0.00	347'277.00	284'135.40	15'785.30
1401001029	Fussgängersteg Limmatau	2'150'699.50	0.00	0.00	0.00	2'150'699.50	0.00	914'047.00	1'236'652.50	53'767.50
1401001030	San. Limmatauferweg	370'440.10	0.00	0.00	0.00	370'440.10	0.00	157'437.10	213'003.00	9'261.00
1401001031	San. Trotte-/Schlierenstrasse	200'958.15	0.00	0.00	0.00	200'958.15	0.00	90'431.25	110'526.90	5'023.95
1401001032	San. Höhtalstrasse	710'768.40	0.00	0.00	0.00	710'768.40	0.00	284'307.60	426'460.80	17'769.20
1401001033	San. Rüttenweg	1'030'222.80	0.00	0.00	0.00	1'030'222.80	0.00	386'332.80	643'890.00	25'755.60
1401001034	San. Badstrasse	182'709.25	0.00	0.00	0.00	182'709.25	0.00	54'812.95	127'896.30	4'567.75
1401001035	San. Höhtalstrasse	759'630.35	0.00	0.00	0.00	759'630.35	0.00	227'889.00	531'741.35	18'990.75
1401001036	Treppenverbindung Hirschen	298'822.75	0.00	0.00	0.00	298'822.75	0.00	89'646.65	209'176.10	7'470.60
1401001037	Neugestaltung Hirschenplatz	311'299.65	0.00	0.00	0.00	311'299.65	0.00	93'390.00	217'909.65	7'782.50
1401001038	Projekt Gestaltung Badstrasse	329'025.75	0.00	0.00	0.00	329'025.75	0.00	98'707.80	230'317.95	8'225.65
1401001039	Projekt Goldwandsteg	146'477.80	0.00	0.00	0.00	146'477.80	0.00	43'943.40	102'534.40	3'661.95

Anlagen nach Bestandeskonto

AnlageNr	Bezeichnung	Vortrag	Anschaffungs- und Herstellkosten				31.12.2025	Zuschreibung Geschäftsjahr	Kumulierte Abschreibung	Buchwert 31.12.2025	Abschreibung Geschäftsjahr
			Zugang	Abgang	Umbuchung						
1401001040	Projekt Fussgängerst. Limmatau	148'979.10	0.00	0.00	0.00	148'979.10	0.00	63'315.60	85'663.50	3'724.50	
1401001041	Fussgängersteg Bachteli	71'586.15	0.00	0.00	0.00	71'586.15	0.00	44'741.40	26'844.75	1'789.65	
1401001042	Beleuchtung Goldwand/Hertenst.	65'342.80	0.00	0.00	0.00	65'342.80	0.00	53'907.95	11'434.85	1'633.55	
1401001043	Beleuchtung Schlössli/Lägerli	72'876.25	0.00	0.00	0.00	72'876.25	0.00	60'122.95	12'753.30	1'821.90	
1401001044	Buslinienverlängerung	102'307.85	0.00	0.00	0.00	102'307.85	0.00	63'942.35	38'365.50	2'557.70	
1401001045	Beleuchtung Höhtalstr/Gärtnerw	89'073.55	0.00	0.00	0.00	89'073.55	0.00	53'443.95	35'629.60	2'226.85	
1401001046	Kantonsbeitrag San. Badstrasse	-409'600.00	0.00	0.00	0.00	-409'600.00	0.00	-174'080.00	-235'520.00	-10'240.00	
1401001047	Ant. Strasse WV-Sammelbecken	101'777.35	0.00	0.00	0.00	101'777.35	0.00	58'521.70	43'255.65	2'544.45	
1401001049	Bachtalstrasse	1.00	0.00	0.00	0.00	1.00	0.00	0.00	1.00	0.00	
1401001051	Bodengasse	1.00	0.00	0.00	0.00	1.00	0.00	0.00	1.00	0.00	
1401001052	Fluhweg	1.00	0.00	0.00	0.00	1.00	0.00	0.00	1.00	0.00	
1401001053	Gärtnerweg	1.00	0.00	0.00	0.00	1.00	0.00	0.00	1.00	0.00	
1401001057	Harfenweg	1.00	0.00	0.00	0.00	1.00	0.00	0.00	1.00	0.00	
1401001059	Höhenweg	1.00	0.00	0.00	0.00	1.00	0.00	0.00	1.00	0.00	
1401001062	Limmatauweg	1.00	0.00	0.00	0.00	1.00	0.00	0.00	1.00	0.00	
1401001063	Neuackerstrasse	1.00	0.00	0.00	0.00	1.00	0.00	0.00	1.00	0.00	
1401001065	Postweg	1.00	0.00	0.00	0.00	1.00	0.00	0.00	1.00	0.00	
1401001068	Schiibe	1.00	0.00	0.00	0.00	1.00	0.00	0.00	1.00	0.00	
1401001069	Schlierenstrasse	1.00	0.00	0.00	0.00	1.00	0.00	0.00	1.00	0.00	
1401001074	Hasenprügelweg	1.00	0.00	0.00	0.00	1.00	0.00	0.00	1.00	0.00	
1401001082	Parzelle 585 / Strasse	3'917.40	0.00	0.00	0.00	3'917.40	0.00	0.00	3'917.40	0.00	
1401001088	Unterhäuliweg	1.00	0.00	0.00	0.00	1.00	0.00	0.00	1.00	0.00	
1401001092	Parzelle 1108 / Strasse	102.00	0.00	0.00	0.00	102.00	0.00	10.20	91.80	2.55	
1401001093	Parzelle 1151 / Weg	1.00	0.00	0.00	0.00	1.00	0.00	0.00	1.00	0.00	
1401001094	Parzelle 1181 / Weg	1.00	0.00	0.00	0.00	1.00	0.00	0.00	1.00	0.00	
1401001095	Parzelle 1234 / Weg	1.00	0.00	0.00	0.00	1.00	0.00	0.00	1.00	0.00	
1401001099	Parzelle 1402 / Weg	1.00	0.00	0.00	0.00	1.00	0.00	0.00	1.00	0.00	
1401001107	Winzertreppe	1.00	0.00	0.00	0.00	1.00	0.00	0.00	1.00	0.00	
1401001109	Parzelle 1605 / Weg	1.00	0.00	0.00	0.00	1.00	0.00	0.00	1.00	0.00	
1401001114	Parzelle 1691 / Weg	1.00	0.00	0.00	0.00	1.00	0.00	0.00	1.00	0.00	
1401001125	Parzelle 1896 / Weg	1.00	0.00	0.00	0.00	1.00	0.00	0.00	1.00	0.00	
1401001130	Parzelle 2147 / Weg	1.00	0.00	0.00	0.00	1.00	0.00	0.00	1.00	0.00	
1401001164	Kalberweid	1.00	0.00	0.00	0.00	1.00	0.00	0.00	1.00	0.00	
1401001170	Postplatz	1.00	0.00	0.00	0.00	1.00	0.00	0.00	1.00	0.00	
1401001172	Rütenenflurweg	1.00	0.00	0.00	0.00	1.00	0.00	0.00	1.00	0.00	
1401001174	Lägerliweg	1.00	0.00	0.00	0.00	1.00	0.00	0.00	1.00	0.00	
1401001175	Treppenverbindung Im Berg	1.00	0.00	0.00	0.00	1.00	0.00	0.00	1.00	0.00	
1401001177	Parzelle 2212 / Treppe	1.00	0.00	0.00	0.00	1.00	0.00	0.00	1.00	0.00	
1401001178	Parzelle 2459 / Strasse	1'285.05	0.00	0.00	0.00	1'285.05	0.00	223.45	1'061.60	33.20	
1401001179	Terassenweg	1.00	0.00	0.00	0.00	1.00	0.00	0.00	1.00	0.00	
1401001180	Parzelle 57 / Treppe	1.00	0.00	0.00	0.00	1.00	0.00	0.00	1.00	0.00	

Anlagen nach Bestandeskonto

AnlageNr	Bezeichnung	Vortrag	Anschaffungs- und Herstellkosten				31.12.2025	Zuschreibung Geschäftsjahr	Kumulierte Abschreibung	Buchwert 31.12.2025	Abschreibung Geschäftsjahr
			Zugang	Abgang	Umbuchung						
1401001184	Parzelle 2172 / Treppe	1.00	0.00	0.00	0.00	1.00	0.00	0.00	1.00	0.00	
1401001185	Parzelle 2426 / Flurweg	1.00	0.00	0.00	0.00	1.00	0.00	0.00	1.00	0.00	
1401001186	Parzelle 2154 / Treppe	1.00	0.00	0.00	0.00	1.00	0.00	0.00	1.00	0.00	
1401001187	Parzelle 2169 / Treppe	1.00	0.00	0.00	0.00	1.00	0.00	0.00	1.00	0.00	
1401001188	Parzelle 2035 / Treppe	1.00	0.00	0.00	0.00	1.00	0.00	0.00	1.00	0.00	
1401001189	Parzelle 2416 / Treppe	1.00	0.00	0.00	0.00	1.00	0.00	0.00	1.00	0.00	
1401001190	Parzelle 2179 / Treppe	1.00	0.00	0.00	0.00	1.00	0.00	0.00	1.00	0.00	
1401001191	Parzelle 2629 / Weg	1.00	0.00	0.00	0.00	1.00	0.00	0.00	1.00	0.00	
1401001192	Parzelle 1546 / Weg	1.00	0.00	0.00	0.00	1.00	0.00	0.00	1.00	0.00	
1401001193	Parzelle 2599 / Treppe	1.00	0.00	0.00	0.00	1.00	0.00	0.00	1.00	0.00	
1401001195	Parzelle 2142 / Treppe	1.00	0.00	0.00	0.00	1.00	0.00	0.00	1.00	0.00	
1401001196	Parzelle 2118 / Treppe	1.00	0.00	0.00	0.00	1.00	0.00	0.00	1.00	0.00	
1401001197	Parzelle 2288 / Treppe	1.00	0.00	0.00	0.00	1.00	0.00	0.00	1.00	0.00	
1401001198	Velounterstand Schulhausplatz	1.00	0.00	0.00	0.00	1.00	0.00	0.00	1.00	0.00	
1401001199	Velounterstand Limmatsteg	1.00	0.00	0.00	0.00	1.00	0.00	0.00	1.00	0.00	
1401001200	Projekt Mättelisteg	21'130.65	0.00	0.00	0.00	21'130.65	0.00	6'339.00	14'791.65	528.25	
1401001203	San. Bachtalstrasse	1'422'382.00	0.00	0.00	0.00	1'422'382.00	0.00	391'155.05	1'031'226.95	35'559.55	
1401001204	San. Schlierenstrasse	992'920.50	0.00	0.00	0.00	992'920.50	0.00	248'230.00	744'690.50	24'823.00	
1401001205	Rückw. Erschliessung Badstrass	619'692.50	0.00	0.00	0.00	619'692.50	0.00	154'923.00	464'769.50	15'492.30	
1401001206	Postplatz: Neugestaltung	1'869'420.67	0.00	0.00	0.00	1'869'420.67	0.00	420'619.52	1'448'801.15	46'735.50	
1401001207	San. Schiibe	526'797.55	0.00	0.00	0.00	526'797.55	0.00	105'359.60	421'437.95	13'169.95	
1401001208	San. Badstrasse/Ern.Auskragung	4'521'043.42	0.00	0.00	0.00	4'521'043.42	0.00	897'056.07	3'623'987.35	113'249.60	
1401001209	San. Mittlere Geissbergstrasse	491'245.20	0.00	0.00	0.00	491'245.20	0.00	73'686.90	417'558.30	12'281.15	
1401001210	San. Fluhweg	701'562.95	0.00	0.00	0.00	701'562.95	0.00	70'156.25	631'406.70	17'539.10	
1401001211	San. Hertensteinstrasse	3'589'473.40	0.00	0.00	0.00	3'589'473.40	0.00	448'684.25	3'140'789.15	89'736.85	
1401001212	Tempo 30 Gemeindestrassen	119'214.25	0.00	0.00	0.00	119'214.25	0.00	8'941.05	110'273.20	2'980.35	
1401001213	San. Rebbergstrasse 24-40	186'147.55	0.00	0.00	0.00	186'147.55	0.00	13'961.10	172'186.45	4'653.70	
1401001214	San. Rössligasse	358'457.02	0.00	0.00	0.00	358'457.02	0.00	17'922.87	340'534.15	8'961.45	
1401001215	Neubau Stützmauer & Teilsanierung Strasse i..	0.00	312'447.35	0.00	0.00	312'447.35	0.00	7'811.20	304'636.15	7'811.20	
1401001216	San. Rebbergstr. Absch. 40-73	0.00	775'812.17	0.00	0.00	775'812.17	0.00	19'395.32	756'416.85	19'395.32	
1401001217	San. mittlere Grendelstrasse	0.00	386'979.09	0.00	0.00	386'979.09	0.00	9'674.49	377'304.60	9'674.49	
1401001218	Umbau Bushaltestellen Kirche gem. BehiG	0.00	93'146.85	0.00	0.00	93'146.85	0.00	2'328.65	90'818.20	2'328.65	
1401001	Strassen / Verkehrswege allg.Haushalt	29'353'621.71	1'568'385.46	0.00	0.00	30'922'007.17	0.00	10'184'723.32	20'737'283.85	773'175.71	
1402001000	Offenlegung Bachtelibach	75'745.55	0.00	0.00	0.00	75'745.55	0.00	54'687.25	21'058.30	915.60	
1402001001	San. Mauereinsturz Limmat	333'935.00	0.00	0.00	0.00	333'935.00	0.00	267'562.80	66'372.20	3'318.60	
1402001002	Aufwertung Limmatraum	188'518.80	0.00	0.00	0.00	188'518.80	0.00	48'225.80	140'293.00	3'507.35	
1402001003	Postplatz: San. Bachtelibach	620'540.86	0.00	0.00	0.00	620'540.86	0.00	111'697.21	508'843.65	12'410.80	
1402001004	Offenlegung Munibach	105'791.70	0.00	0.00	0.00	105'791.70	0.00	6'347.55	99'444.15	2'115.85	

Anlagen nach Bestandeskonto

AnlageNr	Bezeichnung	Vortrag	Anschaffungs- und Herstellkosten			31.12.2025	Zuschreibung Geschäftsjahr	Kumulierte Abschreibung	Buchwert 31.12.2025	Abschreibung Geschäftsjahr
			Zugang	Abgang	Umbuchung					
1402001	Wasserbau allgemeiner Haushalt	1'324'531.91	0.00	0.00	0.00	1'324'531.91	0.00	488'520.61	836'011.30	22'268.20
1403001000	Neugestaltung Schulhausplatz	1'536'331.10	0.00	0.00	0.00	1'536'331.10	0.00	691'349.60	844'981.50	38'408.25
1403001001	Rastplatz Schützenhaus	129'683.70	0.00	0.00	0.00	129'683.70	0.00	87'536.40	42'147.30	3'242.10
1403001002	Rahmenkredit Elektrizität	50'586.95	0.00	0.00	0.00	50'586.95	0.00	29'340.20	21'246.75	1'011.75
1403001003	Rahmenkredit Elektrizität	64'958.55	0.00	0.00	0.00	64'958.55	0.00	35'078.10	29'880.45	1'299.15
1403001004	Rahmenkredit Elektrizität	58'559.85	0.00	0.00	0.00	58'559.85	0.00	30'451.05	28'108.80	1'171.20
1403001005	Rahmenkredit Elektrizität	78'360.95	0.00	0.00	0.00	78'360.95	0.00	39'180.95	39'180.00	1'567.20
1403001006	Rahmenkredit Elektrizität	97'550.70	0.00	0.00	0.00	97'550.70	0.00	46'824.70	50'726.00	1'951.00
1403001007	Rahmenkredit Elektrizität	80'260.15	0.00	0.00	0.00	80'260.15	0.00	35'314.55	44'945.60	1'605.20
1403001008	Rahmenkredit Elektrizität	3'221.80	0.00	0.00	0.00	3'221.80	0.00	1'288.30	1'933.50	64.45
1403001009	Rahmenkredit Elektrizität	19'195.85	0.00	0.00	0.00	19'195.85	0.00	7'294.95	11'900.90	383.90
1403001010	Rahmenkredit Elektrizität	3'402.15	0.00	0.00	0.00	3'402.15	0.00	1'224.55	2'177.60	68.05
1403001011	Rahmenkredit Elektrizität	8'177.60	0.00	0.00	0.00	8'177.60	0.00	2'780.45	5'397.15	163.55
1403001012	Rahmenkredit Elektrizität	10'683.70	0.00	0.00	0.00	10'683.70	0.00	3'419.60	7'264.10	213.65
1403001013	Rahmenkredit Elektrizität	12'090.30	0.00	0.00	0.00	12'090.30	0.00	3'627.30	8'463.00	241.80
1403001014	Rahmenkredit Elektrizität	14'604.90	0.00	0.00	0.00	14'604.90	0.00	4'089.30	10'515.60	292.10
1403001015	Ausbau EL Unt. Hertensteinstr	135'931.85	0.00	0.00	0.00	135'931.85	0.00	86'996.15	48'935.70	2'718.65
1403001016	EL Goldwand/Hertensteinstr	287'207.35	0.00	0.00	0.00	287'207.35	0.00	183'812.65	103'394.70	5'744.15
1403001017	Ausbau EL Schlösslistrasse	107'719.90	0.00	0.00	0.00	107'719.90	0.00	66'786.30	40'933.60	2'154.40
1403001018	San. EL Oberer Bachtalsteig	27'909.60	0.00	0.00	0.00	27'909.60	0.00	17'862.00	10'047.60	558.20
1403001019	San. EL Schlösslistrasse	106'468.30	0.00	0.00	0.00	106'468.30	0.00	63'880.30	42'588.00	2'129.40
1403001020	Erschliessung Limmatau	41'865.50	0.00	0.00	0.00	41'865.50	0.00	25'956.80	15'908.70	837.30
1403001021	San. EL Weibergweg	135'589.40	0.00	0.00	0.00	135'589.40	0.00	78'641.60	56'947.80	2'711.80
1403001022	San. EL Rebbergstrasse	101'556.50	0.00	0.00	0.00	101'556.50	0.00	58'902.35	42'654.15	2'031.15
1403001023	San. EL Untere Geissbergstr	105'385.15	0.00	0.00	0.00	105'385.15	0.00	56'908.05	48'477.10	2'107.70
1403001024	San. EL Trottenstrasse	146'049.20	0.00	0.00	0.00	146'049.20	0.00	75'945.20	70'104.00	2'921.00
1403001025	San. EL Im Berg/Ob. Rebbergstr	191'545.35	0.00	0.00	0.00	191'545.35	0.00	95'772.85	95'772.50	3'830.90
1403001026	San. EL Höhtalstrasse	365'342.15	0.00	0.00	0.00	365'342.15	0.00	175'364.05	189'978.10	7'306.85
1403001027	Erschliessung Im Berg	77'391.15	0.00	0.00	0.00	77'391.15	0.00	35'600.55	41'790.60	1'547.80
1403001028	San. EL Goldwandstrasse	86'053.50	0.00	0.00	0.00	86'053.50	0.00	39'585.15	46'468.35	1'721.05
1403001029	Erschliessung Terrassenweg	42'868.70	0.00	0.00	0.00	42'868.70	0.00	18'862.90	24'005.80	857.35
1403001030	Rahmenkredit Elektrizität	21'863.30	0.00	0.00	0.00	21'863.30	0.00	9'183.05	12'680.25	437.25
1403001031	Verl. EL Umfahrung	816'432.90	0.00	0.00	0.00	816'432.90	0.00	310'244.75	506'188.15	16'328.65
1403001032	San. EL Trotten-/Schlierenstr	119'179.90	0.00	0.00	0.00	119'179.90	0.00	42'904.70	76'275.20	2'383.60
1403001033	San. EL Ehrendingerstrasse	206'082.00	0.00	0.00	0.00	206'082.00	0.00	65'945.90	140'136.10	4'121.65
1403001034	EL Kreisel Landvogteischloss	158'156.60	0.00	0.00	0.00	158'156.60	0.00	56'937.40	101'219.20	3'163.10
1403001035	San. EL Höhtalstrasse	59'426.95	0.00	0.00	0.00	59'426.95	0.00	19'016.25	40'410.70	1'188.55
1403001036	San. EL Rüttenweg	58'842.70	0.00	0.00	0.00	58'842.70	0.00	17'652.95	41'189.75	1'176.85
1403001037	San. EL Höhtalstrasse	51'622.10	0.00	0.00	0.00	51'622.10	0.00	12'389.40	39'232.70	1'032.45
1403001038	San. EL Badstrasse	43'200.00	0.00	0.00	0.00	43'200.00	0.00	10'368.00	32'832.00	864.00

Anlagen nach Bestandeskonto

AnlageNr	Bezeichnung	Vortrag	Anschaffungs- und Herstellkosten				31.12.2025	Zuschreibung Geschäftsjahr	Kumulierte Abschreibung	Buchwert 31.12.2025	Abschreibung Geschäftsjahr
			Zugang	Abgang	Umbuchung						
1403001039	Kirche, Regenrückhalteanl.	666'769.10	0.00	0.00	0.00	666'769.10	0.00	200'031.85	466'737.25	13'335.35	
1403001040	Technikrüstung Tunnelraum	46'894.05	0.00	0.00	0.00	46'894.05	0.00	46'893.05	1.00	0.00	
1403001041	San. Altlasten, Schiessanlage	88'578.95	0.00	0.00	0.00	88'578.95	0.00	35'430.95	53'148.00	2'214.50	
1403001042	San. EL Bachtalstrasse	78'462.00	0.00	0.00	0.00	78'462.00	0.00	17'261.75	61'200.25	1'569.25	
1403001043	San. EL Sonnenbergstrasse	103'188.30	0.00	0.00	0.00	103'188.30	0.00	20'637.50	82'550.80	2'063.75	
1403001044	San. EL Schlierenstrasse	99'801.30	0.00	0.00	0.00	99'801.30	0.00	19'960.30	79'841.00	1'996.05	
1403001045	Postplatz: Anteil RB Tiefbau	892'756.40	0.00	0.00	0.00	892'756.40	0.00	160'696.25	732'060.15	17'855.10	
1403001046	Postplatz: Anteil RB Steuerung	131'419.13	0.00	0.00	0.00	131'419.13	0.00	118'277.18	13'141.95	13'141.90	
1403001047	Postplatz: San. EL	105'380.00	0.00	0.00	0.00	105'380.00	0.00	18'968.40	86'411.60	2'107.60	
1403001048	Aufwertung Goldwand	709'751.09	0.00	0.00	0.00	709'751.09	0.00	113'560.04	596'191.05	14'195.00	
1403001049	Erweiterung Gemeinschaftsgrab	181'649.75	0.00	0.00	0.00	181'649.75	0.00	28'873.00	152'776.75	3'637.55	
1403001050	San. EL Badstrasse	3'182.45	0.00	0.00	0.00	3'182.45	0.00	505.95	2'676.50	63.75	
1403001051	San. Hartplatz Bachteli	137'333.30	0.00	0.00	0.00	137'333.30	0.00	16'479.90	120'853.40	2'746.65	
1403001052	Heisse Brunnen / Limmatplatz	916'350.04	0.00	0.00	0.00	916'350.04	0.00	68'726.24	847'623.80	22'908.75	
1403001053	Sanierung Stützmauer & Kragplatte Hertenstei..	0.00	709'042.70	0.00	0.00	709'042.70	0.00	14'180.85	694'861.85	14'180.85	
1403001054	Entwicklung Bachteliareal: Vor- und Bauprojekt	0.00	98'877.90	0.00	0.00	98'877.90	0.00	0.00	98'877.90	0.00	
1403001	Tiefbauten allgemeiner Haushalt	9'822'874.16	807'920.60	0.00	0.00	10'630'794.76	0.00	3'524'802.51	7'105'992.25	233'573.20	
1403101000	Rahmenkredit Wasser	50'518.80	0.00	0.00	0.00	50'518.80	0.00	28'290.00	22'228.80	1'010.40	
1403101001	Rahmenkredit Wasser	98'530.60	0.00	0.00	0.00	98'530.60	0.00	53'206.80	45'323.80	1'970.60	
1403101002	Rahmenkredit Wasser	15'839.05	0.00	0.00	0.00	15'839.05	0.00	8'235.85	7'603.20	316.80	
1403101003	Rahmenkredit Wasser	8'734.45	0.00	0.00	0.00	8'734.45	0.00	4'366.95	4'367.50	174.70	
1403101004	Rahmenkredit Wasser	61'585.55	0.00	0.00	0.00	61'585.55	0.00	29'561.35	32'024.20	1'231.70	
1403101005	Rahmenkredit Wasser	79'659.25	0.00	0.00	0.00	79'659.25	0.00	36'642.85	43'016.40	1'593.20	
1403101006	Rahmenkredit Wasser	7'840.40	0.00	0.00	0.00	7'840.40	0.00	3'293.20	4'547.20	156.80	
1403101007	Rahmenkredit Wasser	29'543.25	0.00	0.00	0.00	29'543.25	0.00	11'817.75	17'725.50	590.85	
1403101008	Rahmenkredit Wasser	3'894.70	0.00	0.00	0.00	3'894.70	0.00	1'479.80	2'414.90	77.90	
1403101009	Rahmenkredit Wasser	2'329.15	0.00	0.00	0.00	2'329.15	0.00	837.95	1'491.20	46.60	
1403101010	Rahmenkredit Wasser	1'741.10	0.00	0.00	0.00	1'741.10	0.00	488.30	1'252.80	34.80	
1403101011	Rahmenkredit Wasser	47'325.00	0.00	0.00	0.00	47'325.00	0.00	12'304.50	35'020.50	946.50	
1403101012	Rahmenkredit Wasser	82'777.70	0.00	0.00	0.00	82'777.70	0.00	19'866.60	62'911.10	1'655.55	
1403101013	Ern. WL Trotten-/Rebbergstr	60'731.60	0.00	0.00	0.00	60'731.60	0.00	38'867.90	21'863.70	1'214.65	
1403101014	San. WL Schlösslistrasse	466'682.50	0.00	0.00	0.00	466'682.50	0.00	280'009.50	186'673.00	9'333.65	
1403101015	Erschliessung Limmatau	275'772.90	0.00	0.00	0.00	275'772.90	0.00	170'979.35	104'793.55	5'515.45	
1403101016	San. WL Oberer Bachtalsteig	789.85	0.00	0.00	0.00	789.85	0.00	489.65	300.20	15.80	
1403101017	San. WL Oberdorfstrasse	45'154.10	0.00	0.00	0.00	45'154.10	0.00	28'898.30	16'255.80	903.10	
1403101018	San. WL Weinbergweg	90'217.55	0.00	0.00	0.00	90'217.55	0.00	52'326.20	37'891.35	1'804.35	
1403101019	Rahmenkredit Wasser	52'900.90	0.00	0.00	0.00	52'900.90	0.00	31'740.90	21'160.00	1'058.00	
1403101020	San. WL Rebbergstrasse	138'282.55	0.00	0.00	0.00	138'282.55	0.00	80'202.85	58'079.70	2'765.70	
1403101021	San. WL Untere Geissbergstr	156'408.65	0.00	0.00	0.00	156'408.65	0.00	84'461.20	71'947.45	3'128.15	

Anlagen nach Bestandskonto

AnlageNr	Bezeichnung	Vortrag	Anschaffungs- und Herstellkosten			31.12.2025	Zuschreibung Geschäftsjahr	Kumulierte Abschreibung	Buchwert 31.12.2025	Abschreibung Geschäftsjahr
			Zugang	Abgang	Umbuchung					
1403101022	San. WL Trottenstrasse	274'360.45	0.00	0.00	0.00	274'360.45	0.00	142'666.45	131'694.00	5'487.25
1403101023	San. WL Im Berg/Ob. Rebbergstr	150'670.45	0.00	0.00	0.00	150'670.45	0.00	69'308.65	81'361.80	3'013.40
1403101024	WL Verbindung Terrassenweg	32'302.10	0.00	0.00	0.00	32'302.10	0.00	16'796.90	15'505.20	646.05
1403101025	San. WL Höhtalstrasse	364'270.00	0.00	0.00	0.00	364'270.00	0.00	167'564.20	196'705.80	7'285.40
1403101026	Sammelbecken Rosenquelle	872'820.60	0.00	0.00	0.00	872'820.60	0.00	401'497.80	471'322.80	17'456.40
1403101027	San. WL Schlieren-/Rebbergstr	43'658.85	0.00	0.00	0.00	43'658.85	0.00	19'209.25	24'449.60	873.20
1403101028	San. WL Goldwandstrasse	113'465.15	0.00	0.00	0.00	113'465.15	0.00	52'194.05	61'271.10	2'269.30
1403101029	Verlängerung WL Umfahrung	418'719.95	0.00	0.00	0.00	418'719.95	0.00	159'112.00	259'607.95	8'374.45
1403101030	San. WL Trotten-/Schlierenstr	130'004.15	0.00	0.00	0.00	130'004.15	0.00	46'802.55	83'201.60	2'600.05
1403101031	San. WL Höhtalstrasse	232'776.15	0.00	0.00	0.00	232'776.15	0.00	74'487.45	158'288.70	4'655.55
1403101032	San. WL Badstrasse	119'092.80	0.00	0.00	0.00	119'092.80	0.00	28'582.20	90'510.60	2'381.85
1403101033	San. WL Rüttenenweg	269'534.50	0.00	0.00	0.00	269'534.50	0.00	80'861.75	188'672.75	5'390.65
1403101034	San. WL Ehrendingerstrasse	435'262.90	0.00	0.00	0.00	435'262.90	0.00	139'284.40	295'978.50	8'705.25
1403101035	San. WL Höhtalstrasse	168'200.70	0.00	0.00	0.00	168'200.70	0.00	40'368.00	127'832.70	3'364.00
1403101036	San. WL Kreisel Landvogteischl	151'580.50	0.00	0.00	0.00	151'580.50	0.00	54'569.30	97'011.20	3'031.60
1403101037	San. Steuerungsanlage WV	30'206.00	0.00	0.00	0.00	30'206.00	0.00	30'205.00	1.00	0.00
1403101038	Reservoir Scharten	1.00	0.00	0.00	0.00	1.00	0.00	0.00	1.00	0.00
1403101039	Reservoir Lägern	1.00	0.00	0.00	0.00	1.00	0.00	0.00	1.00	0.00
1403101041	Reservoir Geissberg	1.00	0.00	0.00	0.00	1.00	0.00	0.00	1.00	0.00
1403101042	Grundwasserpumpwerk Limmatau	1.00	0.00	0.00	0.00	1.00	0.00	0.00	1.00	0.00
1403101043	Hochzonenreservoir Geissberg	1.00	0.00	0.00	0.00	1.00	0.00	0.00	1.00	0.00
1403101044	San. WL Hertensteinstr	98'727.60	0.00	0.00	0.00	98'727.60	0.00	21'720.05	77'007.55	1'974.55
1403101045	San. WL Bachtalstrasse	173'472.29	0.00	0.00	0.00	173'472.29	0.00	38'163.94	135'308.35	3'469.45
1403101046	San. WL Sonnenbergstrasse	252'926.09	0.00	0.00	0.00	252'926.09	0.00	50'585.09	202'341.00	5'058.55
1403101047	San. WL Schlierenstrasse	328'978.30	0.00	0.00	0.00	328'978.30	0.00	65'795.50	263'182.80	6'579.55
1403101048	San. WL Postplatz	191'689.90	0.00	0.00	0.00	191'689.90	0.00	34'504.20	157'185.70	3'833.80
1403101049	San. WL Schiibe	150'427.77	0.00	0.00	0.00	150'427.77	0.00	24'068.42	126'359.35	3'008.55
1403101050	San. WL Badstrasse	120'609.53	0.00	0.00	0.00	120'609.53	0.00	19'170.68	101'438.85	2'415.20
1403101051	San. WL Mittlere Geissbergstr.	214'007.78	0.00	0.00	0.00	214'007.78	0.00	25'680.93	188'326.85	4'280.15
1403101052	San. WL Ehrendingerstr. K282	348'818.99	0.00	0.00	0.00	348'818.99	0.00	34'881.99	313'937.00	6'976.40
1403101053	San. WL Fluhweg	115'303.77	0.00	0.00	0.00	115'303.77	0.00	9'224.32	106'079.45	2'306.10
1403101054	San. WL Hertensteinstrasse	264'629.81	0.00	0.00	0.00	264'629.81	0.00	26'463.01	238'166.80	5'292.60
1403101055	San. WL Rebbergstrasse 24-40	140'180.22	0.00	0.00	0.00	140'180.22	0.00	8'410.82	131'769.40	2'803.60
1403101056	San. WL Rössligasse	130'617.31	0.00	0.00	0.00	130'617.31	0.00	5'224.71	125'392.60	2'612.35
1403101057	San. WL Rebbergstr. Absch. 40-73	0.00	387'505.39	0.00	0.00	387'505.39	0.00	7'750.09	379'755.30	7'750.09
1403101058	San. WL mittlere Grendelstrasse	0.00	157'080.91	0.00	0.00	157'080.91	0.00	3'141.61	153'939.30	3'141.61
1403101	Tiefbauten Wasserwerk	8'114'579.21	544'586.30	0.00	0.00	8'659'165.51	0.00	2'876'663.06	5'782'502.45	172'582.20

1403201000	Rahmenkredit Abwasser	16'528.40	0.00	0.00	0.00	16'528.40	0.00	9'586.85	6'941.55	330.55
1403201001	Rahmenkredit Abwasser	44'207.20	0.00	0.00	0.00	44'207.20	0.00	24'755.90	19'451.30	884.15

Anlagen nach Bestandskonto

AnlageNr	Bezeichnung	Vortrag	Anschaffungs- und Herstellkosten				31.12.2025	Zuschreibung Geschäftsjahr	Kumulierte Abschreibung	Buchwert 31.12.2025	Abschreibung Geschäftsjahr
			Zugang	Abgang	Umbuchung						
1403201002	Rahmenkredit Abwasser	424.00	0.00	0.00	0.00	424.00	0.00	211.50	212.50	8.50	
1403201003	Rahmenkredit Abwasser	5'756.05	0.00	0.00	0.00	5'756.05	0.00	2'418.15	3'337.90	115.10	
1403201004	Rahmenkredit Abwasser	4'361.75	0.00	0.00	0.00	4'361.75	0.00	1'744.25	2'617.50	87.25	
1403201005	Rahmenkredit Abwasser	27'786.05	0.00	0.00	0.00	27'786.05	0.00	10'559.35	17'226.70	555.70	
1403201006	Rahmenkredit Abwasser	15'183.75	0.00	0.00	0.00	15'183.75	0.00	5'465.35	9'718.40	303.70	
1403201007	Rahmenkredit Abwasser	6'262.90	0.00	0.00	0.00	6'262.90	0.00	2'129.65	4'133.25	125.25	
1403201008	Rahmenkredit Abwasser	1'579.85	0.00	0.00	0.00	1'579.85	0.00	505.45	1'074.40	31.60	
1403201009	Rahmenkredit Abwasser	15'079.90	0.00	0.00	0.00	15'079.90	0.00	4'523.90	10'556.00	301.60	
1403201010	San. AWL Schlösslistr/Limmatau	476'048.80	0.00	0.00	0.00	476'048.80	0.00	285'629.80	190'419.00	9'520.95	
1403201011	San. AWL Weinbergweg	165'044.35	0.00	0.00	0.00	165'044.35	0.00	95'725.45	69'318.90	3'300.90	
1403201012	San. AWL Merciersteg	66'979.50	0.00	0.00	0.00	66'979.50	0.00	38'847.90	28'131.60	1'339.60	
1403201013	San. AWL Rebbergstrasse	247'223.20	0.00	0.00	0.00	247'223.20	0.00	143'389.75	103'833.45	4'944.45	
1403201014	San. AWL Im Berg/Ob Rebbergstr	291'247.10	0.00	0.00	0.00	291'247.10	0.00	145'624.60	145'622.50	5'824.90	
1403201015	San. AWL Untere Geissbergstr	246'132.45	0.00	0.00	0.00	246'132.45	0.00	137'834.15	108'298.30	4'922.65	
1403201016	San. AWL Höhtalstrasse	544'903.75	0.00	0.00	0.00	544'903.75	0.00	261'554.45	283'349.30	10'898.05	
1403201017	San. AWL Goldwandstrasse	123'624.65	0.00	0.00	0.00	123'624.65	0.00	56'867.15	66'757.50	2'472.50	
1403201018	Verlängerung AWL Umfahrung	509'220.70	0.00	0.00	0.00	509'220.70	0.00	193'502.75	315'717.95	10'184.45	
1403201019	San. AWL Trotten-/Schlierenstr	256'479.95	0.00	0.00	0.00	256'479.95	0.00	92'332.75	164'147.20	5'129.60	
1403201020	San. AWL Höhtalstrasse	106'034.65	0.00	0.00	0.00	106'034.65	0.00	33'930.85	72'103.80	2'120.70	
1403201021	San. AWL Rüteneuweg	369'406.95	0.00	0.00	0.00	369'406.95	0.00	110'823.45	258'583.50	7'388.10	
1403201022	San. AWL Badstrasse	299'385.75	0.00	0.00	0.00	299'385.75	0.00	71'852.40	227'533.35	5'987.70	
1403201023	Regenbecken Postplatz	78'171.60	0.00	0.00	0.00	78'171.60	0.00	39'086.60	39'085.00	1'563.40	
1403201024	San. AWL Trottenstrasse	594'366.45	0.00	0.00	0.00	594'366.45	0.00	309'071.25	285'295.20	11'887.30	
1403201025	San. AWL Trotten-/Schlierenstr	44'334.00	0.00	0.00	0.00	44'334.00	0.00	21'279.80	23'054.20	886.70	
1403201026	San. APW u. Fangkanal Limmatau	114'635.20	0.00	0.00	0.00	114'635.20	0.00	48'146.90	66'488.30	2'292.70	
1403201027	San. AWL Ehrendingerstrasse	606'900.65	0.00	0.00	0.00	606'900.65	0.00	194'206.95	412'693.70	12'138.05	
1403201028	AWL Kreisel Landvogteischloss	318'587.05	0.00	0.00	0.00	318'587.05	0.00	114'692.65	203'894.40	6'371.70	
1403201029	San. AWL Höhtalstrasse	112'220.80	0.00	0.00	0.00	112'220.80	0.00	26'932.80	85'288.00	2'244.40	
1403201030	Kirche, Regen-Rückhalteanl.	619'004.40	0.00	0.00	0.00	619'004.40	0.00	185'700.90	433'303.50	12'380.10	
1403201031	Rahmenkredit Abwasser	51'820.50	0.00	0.00	0.00	51'820.50	0.00	31'092.50	20'728.00	1'036.40	
1403201032	Projekt San. AWL Grundwasserz.	37'734.25	0.00	0.00	0.00	37'734.25	0.00	24'149.65	13'584.60	754.70	
1403201035	San. AWL Bachtalstrasse	18'886.25	0.00	0.00	0.00	18'886.25	0.00	4'154.95	14'731.30	377.70	
1403201036	San. AWL Schlierenstrasse	396'022.52	0.00	0.00	0.00	396'022.52	0.00	79'204.52	316'818.00	7'920.45	
1403201037	San. Dükerleitungen	82'547.26	0.00	0.00	0.00	82'547.26	0.00	14'858.56	67'688.70	1'650.95	
1403201038	San. AWL Postplatz inkl. RB	959'289.21	0.00	0.00	0.00	959'289.21	0.00	172'672.16	786'617.05	19'185.80	
1403201039	RB Postplatz Steuerungsanlage	131'419.49	0.00	0.00	0.00	131'419.49	0.00	118'277.54	13'141.95	13'141.95	
1403201040	San. AWL Schiibe	459'716.97	0.00	0.00	0.00	459'716.97	0.00	73'554.77	386'162.20	9'194.35	
1403201041	San. AWL Badstrasse	306'827.15	0.00	0.00	0.00	306'827.15	0.00	48'769.70	258'057.45	6'144.25	
1403201042	Kapazitätserw. ABW Kirche	254'409.05	0.00	0.00	0.00	254'409.05	0.00	30'529.20	223'879.85	5'088.20	
1403201043	San. AWL Mittl. Geissbergstr.	121'333.95	0.00	0.00	0.00	121'333.95	0.00	14'560.20	106'773.75	2'426.70	
1403201044	San. AWL Ehrendingerstr. K282	580'126.46	0.00	0.00	0.00	580'126.46	0.00	58'012.71	522'113.75	11'602.55	

Anlagen nach Bestandeskonto

AnlageNr	Bezeichnung	Vortrag	Anschaffungs- und Herstellkosten			31.12.2025	Zuschreibung Geschäftsjahr	Kumulierte Abschreibung	Buchwert 31.12.2025	Abschreibung Geschäftsjahr
			Zugang	Abgang	Umbuchung					
1403201045	San. AWL Hertensteinstrasse	1'413'297.89	0.00	0.00	0.00	1'413'297.89	0.00	141'329.74	1'271'968.15	28'265.95
1403201046	San. AWL Rebbergstrasse 24-40	111'011.62	0.00	0.00	0.00	111'011.62	0.00	6'660.72	104'350.90	2'220.25
1403201047	San. AWL Rössligasse	288'655.43	0.00	0.00	0.00	288'655.43	0.00	11'546.23	277'109.20	5'773.10
1403201048	San. AWL Rebbergstr. 40-73	0.00	152'619.77	0.00	0.00	152'619.77	0.00	3'052.42	149'567.35	3'052.42
1403201049	San. AWL mittlere Grendelstrasse	0.00	81'837.77	0.00	0.00	81'837.77	0.00	1'636.77	80'201.00	1'636.77
1403201	Tiefbauten Abwasserbeseitigung	11'540'219.80	234'457.54	0.00	0.00	11'774'677.34	0.00	3'502'995.99	8'271'681.35	246'014.79
1403301000	Sammelstelle Höhtalstrasse	53'763.75	0.00	0.00	0.00	53'763.75	0.00	16'129.20	37'634.55	1'344.10
1403301001	Sammelstelle MZG Bachteli	419'903.13	0.00	0.00	0.00	419'903.13	0.00	73'483.13	346'420.00	10'497.55
1403301	Tiefbauten Abfallwirtschaft	473'666.88	0.00	0.00	0.00	473'666.88	0.00	89'612.33	384'054.55	11'841.65
1404001000	Umbau Gemeindehaus	570'741.95	0.00	0.00	0.00	570'741.95	0.00	472'900.25	97'841.70	16'306.95
1404001001	Sanierung MZA Bachteli	90'985.25	0.00	0.00	0.00	90'985.25	0.00	67'589.30	23'395.95	2'599.55
1404001002	Projekt Umbau Primarschulhaus	69'344.75	0.00	0.00	0.00	69'344.75	0.00	65'382.15	3'962.60	1'981.30
1404001003	Umbau Primarschulhaus	1'226'164.90	0.00	0.00	0.00	1'226'164.90	0.00	1'086'031.90	140'133.00	35'033.25
1404001004	San. Heizung Schulanl. Grendel	467'954.00	0.00	0.00	0.00	467'954.00	0.00	427'843.70	40'110.30	13'370.10
1404001005	Projekt San. Turnhalle	181'129.90	0.00	0.00	0.00	181'129.90	0.00	129'378.40	51'751.50	5'175.15
1404001006	San. Turnhalle	3'448'104.50	0.00	0.00	0.00	3'448'104.50	0.00	2'265'897.50	1'182'207.00	98'517.25
1404001007	Projekt Schulraumerweiterung	727'675.85	0.00	0.00	0.00	727'675.85	0.00	353'443.25	374'232.60	20'790.70
1404001008	Neubau Schulhaus	7'717'996.45	0.00	0.00	0.00	7'717'996.45	0.00	3'307'712.45	4'410'284.00	220'514.20
1404001009	Neubau Tagesstrukturen	2'490'612.70	0.00	0.00	0.00	2'490'612.70	0.00	1'067'405.70	1'423'207.00	71'160.35
1404001010	San. Abdankungshalle	713'101.65	0.00	0.00	0.00	713'101.65	0.00	692'727.30	20'374.35	20'374.35
1404001011	Subv. Umbau Primarschulhaus	-43'495.00	0.00	0.00	0.00	-43'495.00	0.00	-36'038.80	-7'456.20	-1'242.70
1404001015	Rastplatzhütte Chalts Brünneli	1.00	0.00	0.00	0.00	1.00	0.00	0.00	1.00	0.00
1404001016	Buswartehaus Rebbergstr.	1.00	0.00	0.00	0.00	1.00	0.00	0.00	1.00	0.00
1404001018	WC-Anlagen äusserer Berg	1.00	0.00	0.00	0.00	1.00	0.00	0.00	1.00	0.00
1404001020	Magazin Friedhof	1.00	0.00	0.00	0.00	1.00	0.00	0.00	1.00	0.00
1404001021	Liegenschaft Gärtnerweg 7	0.00	0.00	0.00	0.00	0.00	0.00	-1.00	1.00	0.00
1404001022	Schutzraum Kirche	1.00	0.00	0.00	0.00	1.00	0.00	0.00	1.00	0.00
1404001024	Liegenschaft Bachtalstrasse 5	1.00	0.00	0.00	0.00	1.00	0.00	0.00	1.00	0.00
1404001027	Schulhaus 64	1.00	0.00	0.00	0.00	1.00	0.00	0.00	1.00	0.00
1404001028	Buswartehaus Grendelstr.	1.00	0.00	0.00	0.00	1.00	0.00	0.00	1.00	0.00
1404001030	Liegenschaft Grendelstrasse 11	1.00	0.00	0.00	0.00	1.00	0.00	0.00	1.00	0.00
1404001032	Geräteraum Bachteli	1.00	0.00	0.00	0.00	1.00	0.00	0.00	1.00	0.00
1404001034	Schiessanlage 25/50m	1.00	0.00	0.00	0.00	1.00	0.00	0.00	1.00	0.00
1404001035	WC-Anlagen Ehrendingerstr.	1.00	0.00	0.00	0.00	1.00	0.00	0.00	1.00	0.00
1404001036	Aussichtskänzeli Geissbergfluh	1.00	0.00	0.00	0.00	1.00	0.00	0.00	1.00	0.00
1404001037	Feuerstelle Meriantrotte	1.00	0.00	0.00	0.00	1.00	0.00	0.00	1.00	0.00

Anlagen nach Bestandskonto

AnlageNr	Bezeichnung	Vortrag	Anschaffungs- und Herstellkosten				31.12.2025	Zuschreibung Geschäftsjahr	Kumulierte Abschreibung	Buchwert 31.12.2025	Abschreibung Geschäftsjahr
			Zugang	Abgang	Umbuchung						
1404001038	Buswartehaus Ehrendingerstr.	1.00	0.00	0.00	0.00	1.00	0.00	0.00	1.00	0.00	
1404001039	WC-Anlagen Badstr.	1.00	0.00	0.00	0.00	1.00	0.00	0.00	1.00	0.00	
1404001040	Sanierung Whg. MZG Bachteli	55'772.35	0.00	0.00	0.00	55'772.35	0.00	14'341.50	41'430.85	1'593.50	
1404001041	Ausbau Küche Tagesstrukturen	110'755.05	0.00	0.00	0.00	110'755.05	0.00	28'480.00	82'275.05	3'164.45	
1404001042	Ersatz Holzschnitzelheizung	579'120.50	0.00	0.00	0.00	579'120.50	0.00	173'736.15	405'384.35	28'956.05	
1404001043	Buswartehaus Geissbergstr.	34'220.10	0.00	0.00	0.00	34'220.10	0.00	5'866.20	28'353.90	977.70	
1404001044	San./Umbau EG Gemeindehaus	925'389.78	0.00	0.00	0.00	925'389.78	0.00	158'638.23	766'751.55	26'439.70	
1404001045	Umnutzung/San. Grendelstr. 11	564'800.04	0.00	0.00	0.00	564'800.04	0.00	96'822.89	467'977.15	16'137.15	
1404001047	Buswartehaus Äusserer Berg	132'194.55	0.00	0.00	0.00	132'194.55	0.00	15'108.00	117'086.55	3'777.00	
1404001048	WC-Anlage Parkhaus	174'845.55	0.00	0.00	0.00	174'845.55	0.00	14'986.80	159'858.75	4'995.60	
1404001049	Steinschlagnetz Hint. Geissbergstrasse	181'878.35	0.00	0.00	0.00	181'878.35	0.00	10'393.00	171'485.35	5'196.50	
1404001050	Bushaltestelle Gärtnerweg	134'538.15	0.00	0.00	0.00	134'538.15	0.00	7'687.90	126'850.25	3'843.95	
1404001051	Variantenstudie Sanierung SH 37/64	0.00	105'765.90	0.00	0.00	105'765.90	0.00	3'021.90	102'744.00	3'021.90	
1404001052	Planung/Projektierung Schulraumerweiterung	0.00	1'467'810.53	0.00	0.00	1'467'810.53	0.00	41'937.43	1'425'873.10	41'937.43	
1404001053	SH Bachtal/Sanierung SH Posttal	0.00	22'372'951.70	0.00	0.00	22'372'951.70	0.00	639'227.20	21'733'724.50	639'227.20	
1404001	Hochbauten allgemeiner Haushalt	20'553'847.32	23'946'528.13	0.00	0.00	44'500'375.45	0.00	11'110'519.30	33'389'856.15	1'283'848.58	
1404501001	Projekt Parkhaus Zentrum	264'733.90	0.00	0.00	0.00	264'733.90	0.00	219'350.80	45'383.10	7'563.85	
1404501002	Projekt Parkhaus Zentrum	19'842.55	0.00	0.00	0.00	19'842.55	0.00	14'740.00	5'102.55	566.95	
1404501003	Parkhaus Zentrum	4'921'798.45	0.00	0.00	0.00	4'921'798.45	0.00	2'953'078.95	1'968'719.50	140'622.80	
1404501004	Inv. PH Zentrum gem. Bilanz	127'622.66	0.00	0.00	0.00	127'622.66	0.00	76'573.46	51'049.20	3'646.35	
1404501005	Ant. Erschliessung PH Zentrum	255'000.00	0.00	0.00	0.00	255'000.00	0.00	152'999.85	102'000.15	7'285.70	
1404501006	Div. Kosten PH Zentrum	800'037.65	0.00	0.00	0.00	800'037.65	0.00	480'022.50	320'015.15	22'858.25	
1404501007	Verkauf PP PH Zentrum	-103'159.85	0.00	0.00	0.00	-103'159.85	0.00	-58'948.45	-44'211.40	-2'947.40	
1404501008	Verkauf PP PH Zentrum	-36'111.10	0.00	0.00	0.00	-36'111.10	0.00	-12'381.00	-23'730.10	-1'031.75	
1404501009	Verkauf PP PH Zentrum	-72'222.20	0.00	0.00	0.00	-72'222.20	0.00	-22'698.50	-49'523.70	-2'063.50	
1404501010	Ersatz Beleuchtung	81'708.45	0.00	0.00	0.00	81'708.45	0.00	49'025.10	32'683.35	8'170.85	
1404501011	Verkauf PP PH Zentrum	-77'559.50	0.00	0.00	0.00	-77'559.50	0.00	-6'648.00	-70'911.50	-2'216.00	
1404501012	Verkauf PP PH Zentrum	-116'360.55	0.00	0.00	0.00	-116'360.55	0.00	-6'649.20	-109'711.35	-3'324.60	
1404501	Hochbauten Parkraumbewirtschaftung	6'065'330.46	0.00	0.00	0.00	6'065'330.46	0.00	3'838'465.51	2'226'864.95	179'131.50	
1405001000	Parzelle 12 / Wald	67'544.00	0.00	0.00	0.00	67'544.00	0.00	0.00	67'544.00	0.00	
1405001002	Parzelle 345 / Wald	2'177.00	0.00	0.00	0.00	2'177.00	0.00	0.00	2'177.00	0.00	
1405001003	Parzelle 737 / Wald	10'923.00	0.00	0.00	0.00	10'923.00	0.00	0.00	10'923.00	0.00	
1405001008	Parzelle 897 / Wald	1'142.00	0.00	0.00	0.00	1'142.00	0.00	0.00	1'142.00	0.00	
1405001009	Parzelle 900 / Wald	2'250.00	0.00	0.00	0.00	2'250.00	0.00	0.00	2'250.00	0.00	
1405001013	Parzelle 935 / Wald	41'022.00	0.00	0.00	0.00	41'022.00	0.00	0.00	41'022.00	0.00	
1405001017	Parzelle 1654 / Wald	5'971.00	0.00	0.00	0.00	5'971.00	0.00	0.00	5'971.00	0.00	

Anlagen nach Bestandeskonto

AnlageNr	Bezeichnung	Vortrag	Anschaffungs- und Herstellkosten			31.12.2025	Zuschreibung Geschäftsjahr	Kumulierte Abschreibung	Buchwert 31.12.2025	Abschreibung Geschäftsjahr
			Zugang	Abgang	Umbuchung					
1405001019	Parzelle 1776 / Wald	620'779.50	0.00	0.00	0.00	620'779.50	0.00	0.00	620'779.50	0.00
1405001021	Parzelle 2275 / Wald	4'131.00	0.00	0.00	0.00	4'131.00	0.00	0.00	4'131.00	0.00
1405001022	Parzelle 2318 / Wald	1'483.00	0.00	0.00	0.00	1'483.00	0.00	0.00	1'483.00	0.00
1405001023	Parzelle 2563 / Wald	4'936.00	0.00	0.00	0.00	4'936.00	0.00	0.00	4'936.00	0.00
1405001024	Parzelle 2427 / Wald	2'061.00	0.00	0.00	0.00	2'061.00	0.00	0.00	2'061.00	0.00
1405001025	Parzelle 2389 / Wald	54.00	0.00	0.00	0.00	54.00	0.00	0.00	54.00	0.00
1405001034	Parzelle 896 / Wald	15'333.25	0.00	0.00	0.00	15'333.25	0.00	0.00	15'333.25	0.00
1405001035	Parzelle 2674 / Wald	2'865.90	0.00	0.00	0.00	2'865.90	0.00	0.00	2'865.90	0.00
1405001036	Parzelle 939 / Wald	6'346.00	0.00	0.00	0.00	6'346.00	0.00	0.00	6'346.00	0.00
1405001037	Parzelle 993 / Wald	6'596.50	0.00	0.00	0.00	6'596.50	0.00	0.00	6'596.50	0.00
1405001	Waldungen allgemeiner Haushalt	795'615.15	0.00	0.00	0.00	795'615.15	0.00	0.00	795'615.15	0.00
1406001001	Ersatz Kommunalfahrzeug	131'244.80	0.00	0.00	0.00	131'244.80	0.00	131'243.80	1.00	0.00
1406001002	Anschaffung Kommunaltraktor	125'451.30	0.00	0.00	0.00	125'451.30	0.00	83'634.15	41'817.15	8'363.40
1406001003	Ersatz Server/USV-Anlage	170'535.20	0.00	0.00	0.00	170'535.20	0.00	170'534.20	1.00	0.00
1406001004	Anschaffung Elektrofahrzeug	0.00	65'536.50	0.00	0.00	65'536.50	0.00	13'107.30	52'429.20	13'107.30
1406001	Mobilien allgemeiner Haushalt	427'231.30	65'536.50	0.00	0.00	492'767.80	0.00	398'519.45	94'248.35	21'470.70
1406501000	Techn. Einrichtung PH Zentrum	934'892.25	0.00	0.00	0.00	934'892.25	0.00	934'891.25	1.00	0.00
1406501001	Anschaffung Kassensystem	105'277.93	0.00	0.00	0.00	105'277.93	0.00	105'276.93	1.00	0.00
1406501	Mobilien Parkraumbewirtschaftung	1'040'170.18	0.00	0.00	0.00	1'040'170.18	0.00	1'040'168.18	2.00	0.00
1407010010	San. Hint. Geissbergstrasse	25'566.45	0.00	0.00	0.00	25'566.45	0.00	0.00	25'566.45	0.00
1407010013	San. Rebbergstr. Absch. 40-73	775'243.02	569.15	-775'812.17	0.00	0.00	0.00	0.00	0.00	0.00
1407010014	San. mittlere Grendelstrasse	316'464.00	70'515.09	-386'979.09	0.00	0.00	0.00	0.00	0.00	0.00
1407010015	Neubau Stützmauer & Teilsanierung Strasse i..	301'919.05	10'528.30	-312'447.35	0.00	0.00	0.00	0.00	0.00	0.00
1407010016	Pilotprojekt Strassenraumgestaltung Badstr.-P..	60'148.20	100'098.56	0.00	0.00	160'246.76	0.00	0.00	160'246.76	0.00
1407010017	Sanierung Schlösslistrasse	4'734.25	315'313.45	0.00	0.00	320'047.70	0.00	0.00	320'047.70	0.00
1407010	Anlagen im Bau, Strassen/Verkehrswege	1'484'074.97	497'024.55	-1'475'238.61	0.00	505'860.91	0.00	0.00	505'860.91	0.00
1407030009	Entwicklung Bachteliareal: Vor- und Bauprojekt	33'693.05	65'184.85	-98'877.90	0.00	0.00	0.00	0.00	0.00	0.00
1407030010	Sanierung Stützmauer & Kragplatte Hertenstei..	582'184.40	126'858.30	-709'042.70	0.00	0.00	0.00	0.00	0.00	0.00
1407030011	Entwicklung Bachteliareal: Realisierung	0.00	60'389.00	0.00	0.00	60'389.00	0.00	0.00	60'389.00	0.00
1407030	Anlagen im Bau, Tiefbauten	615'877.45	252'432.15	-807'920.60	0.00	60'389.00	0.00	0.00	60'389.00	0.00

Anlagen nach Bestandeskonto

AnlageNr	Bezeichnung	Vortrag	Anschaffungs- und Herstellkosten			31.12.2025	Zuschreibung Geschäftsjahr	Kumulierte Abschreibung	Buchwert 31.12.2025	Abschreibung Geschäftsjahr
			Zugang	Abgang	Umbuchung					
1407040001	Variantenstudie San. SH37/64	105'765.90	0.00	-105'765.90	0.00	0.00	0.00	0.00	0.00	
1407040002	Planung/Projekt. Schulraumerw.	1'467'810.53	0.00	-1'467'810.53	0.00	0.00	0.00	0.00	0.00	
1407040006	SH Bachtal/San. SH Posttal	21'032'635.25	1'340'316.45	-22'372'951.70	0.00	0.00	0.00	0.00	0.00	
1407040007	Photovoltaikanlagen auf öff. Gebäuden: MZG ..	4'112.65	82'640.00	0.00	0.00	86'752.65	0.00	86'752.65	0.00	
1407040008	Photovoltaikanlagen auf öff. Gebäuden: Foyer ..	4'441.25	117'858.05	0.00	0.00	122'299.30	0.00	122'299.30	0.00	
1407040009	Gemeindehaus: Planung Sanierung 1. Stock &..	0.00	178'470.58	0.00	0.00	178'470.58	0.00	178'470.58	0.00	
1407040010	Schulhausplatz: Baum-Bepflanzung	0.00	155'233.95	0.00	0.00	155'233.95	0.00	155'233.95	0.00	
1407040	Anlagen im Bau, Hochbauten all.Haus.	22'614'765.58	1'874'519.03	-23'946'528.13	0.00	542'756.48	0.00	0.00	542'756.48	0.00
1407130011	San. WL Hint. Geissbergstr.	392'845.19	0.00	0.00	0.00	392'845.19	0.00	392'845.19	0.00	
1407130013	Neubau Reservoir Geissberg	716'408.24	654'054.62	0.00	0.00	1'370'462.86	0.00	1'370'462.86	0.00	
1407130014	San. WL Rebbergstr. Absch.40-73	387'248.22	257.17	-387'505.39	0.00	0.00	0.00	0.00	0.00	
1407130015	San. WL mittlere Grendelstrasse	100'864.16	56'216.75	-157'080.91	0.00	0.00	0.00	0.00	0.00	
1407130016	Schlösslistrasse: Sanierung WAS	0.00	194'668.80	0.00	0.00	194'668.80	0.00	194'668.80	0.00	
1407130	Anlagen im Bau, Tiefbauten Wasserwerk	1'597'365.81	905'197.34	-544'586.30	0.00	1'957'976.85	0.00	0.00	1'957'976.85	0.00
1407230009	San. AWL Hint. Geissbergstr.	5'786.58	0.00	0.00	0.00	5'786.58	0.00	5'786.58	0.00	
1407230011	San. AWL Rebbergstr. 40-73	102'376.09	50'243.68	-152'619.77	0.00	0.00	0.00	0.00	0.00	
1407230012	San. AWL mittlere Grendelstrasse	54'707.28	27'130.49	-81'837.77	0.00	0.00	0.00	0.00	0.00	
1407230013	Schlösslistrasse: Sanierung ABW	0.00	7'275.02	0.00	0.00	7'275.02	0.00	7'275.02	0.00	
1407230	Anlagen im Bau, Tiefbauten Abwasser	162'869.95	84'649.19	-234'457.54	0.00	13'061.60	0.00	0.00	13'061.60	0.00
1427201001	Gen. Entwässerungsplanung II	167'706.25	57'621.32	0.00	0.00	225'327.57	0.00	225'327.57	0.00	
1427201	Imm.Anlagen in Realisierung Abwasser	167'706.25	57'621.32	0.00	0.00	225'327.57	0.00	0.00	225'327.57	0.00
1429001001	Rahmenkredit Planungen	102'985.45	0.00	0.00	0.00	102'985.45	0.00	102'984.45	1.00	0.00
1429001002	Rahmenkredit Planungen	86'634.65	0.00	0.00	0.00	86'634.65	0.00	86'633.65	1.00	0.00
1429001003	Rahmenkredit Planungen	144'935.55	0.00	0.00	0.00	144'935.55	0.00	144'934.55	1.00	0.00
1429001004	Rahmenkredit Planungen	178'717.50	0.00	0.00	0.00	178'717.50	0.00	178'716.50	1.00	0.00
1429001005	Rahmenkredit Planungen	266'212.00	0.00	0.00	0.00	266'212.00	0.00	266'211.00	1.00	0.00
1429001006	Rahmenkredit Planungen	136'937.10	0.00	0.00	0.00	136'937.10	0.00	136'936.10	1.00	0.00
1429001007	Rahmenkredit Planungen	213'156.10	0.00	0.00	0.00	213'156.10	0.00	213'155.10	1.00	0.00
1429001008	Rahmenkredit Planungen	151'512.60	0.00	0.00	0.00	151'512.60	0.00	151'511.60	1.00	0.00

Anlagen nach Bestandeskonto

AnlageNr	Bezeichnung	Vortrag	Anschaffungs- und Herstellkosten			31.12.2025	Zuschreibung Geschäftsjahr	Kumulierte Abschreibung	Buchwert 31.12.2025	Abschreibung Geschäftsjahr
			Zugang	Abgang	Umbuchung					
1429001009	Rahmenkredit Planungen	70'408.15	0.00	0.00	0.00	70'408.15	0.00	70'407.15	1.00	0.00
1429001010	Gestaltung Sonnebergstrasse	91'406.80	0.00	0.00	0.00	91'406.80	0.00	91'405.80	1.00	0.00
1429001011	Sondernutzungsplan Goldwand	166'749.13	0.00	0.00	0.00	166'749.13	0.00	166'748.13	1.00	0.00
1429001012	Rahmenkredit Planungen	111'129.15	0.00	0.00	0.00	111'129.15	0.00	111'128.15	1.00	0.00
1429001013	Rahmenkredit Planungen	60'845.75	0.00	0.00	0.00	60'845.75	0.00	60'844.75	1.00	6'083.60
1429001014	Rahmenkredit Planungen	70'930.40	0.00	0.00	0.00	70'930.40	0.00	63'837.35	7'093.05	7'093.00
1429001	Übr.immaterielle Anlagen allg.Haushalt	1'852'560.33	0.00	0.00	0.00	1'852'560.33	0.00	1'845'454.28	7'106.05	13'176.60
1454001000	Beteiligung Publis	7'000.00	0.00	0.00	0.00	7'000.00	0.00	0.00	7'000.00	0.00
1454001001	Beteiligung Alterssiedl. Kehl	900'000.00	0.00	0.00	0.00	900'000.00	0.00	0.00	900'000.00	0.00
1454001002	Beteiligung Alterssiedl. Kehl	-450'000.00	0.00	0.00	0.00	-450'000.00	0.00	0.00	-450'000.00	0.00
1454001003	Entschuldung Alterssiedl. Kehl	818'665.00	0.00	0.00	0.00	818'665.00	0.00	0.00	818'665.00	0.00
1454001004	Beteiligung RVBW AG	297'000.00	0.00	0.00	0.00	297'000.00	0.00	0.00	297'000.00	0.00
1454001005	Beteiligung Gemeinde AG Ennetbaden	1'000'000.00	0.00	0.00	0.00	1'000'000.00	0.00	0.00	1'000'000.00	0.00
1454001	Beteil.an öff.Unternehm.allg.Haushalt	2'572'665.00	0.00	0.00	0.00	2'572'665.00	0.00	0.00	2'572'665.00	0.00
1461001000	Beitrag Umfahrung Bäder/Zentr.	12'999'986.70	0.00	0.00	0.00	12'999'986.70	0.00	5'849'994.40	7'149'992.30	324'999.65
1461001001	Beitrag Gehweg Badstrasse	242'411.00	0.00	0.00	0.00	242'411.00	0.00	181'808.00	60'603.00	6'060.30
1461001002	Beitrag Projekt Kn. Sonnenberg	286'797.00	0.00	0.00	0.00	286'797.00	0.00	207'927.55	78'869.45	7'169.95
1461001003	Beitrag Projekt Kr. Landvogtei	130'403.25	0.00	0.00	0.00	130'403.25	0.00	74'981.55	55'421.70	3'260.10
1461001004	Beitrag Kreisel Landvogtei	2'430'582.70	0.00	0.00	0.00	2'430'582.70	0.00	1'093'762.60	1'336'820.10	60'764.55
1461001005	Beitrag San. Gehweg Badstrasse	90'000.00	0.00	0.00	0.00	90'000.00	0.00	47'250.00	42'750.00	2'250.00
1461001006	Beitrag Bushaltestelle Oederli	502'008.90	0.00	0.00	0.00	502'008.90	0.00	243'833.10	258'175.80	14'343.10
1461001007	Beitrag San. Ehrendingerstr	855'760.94	0.00	0.00	0.00	855'760.94	0.00	342'304.94	513'456.00	21'394.00
1461001008	Beitrag Lärmschutz Ehrendinger	323'106.20	0.00	0.00	0.00	323'106.20	0.00	121'164.95	201'941.25	8'077.65
1461001009	Beitrag Projekt Sonnenbergstr	70'392.30	0.00	0.00	0.00	70'392.30	0.00	29'916.90	40'475.40	1'759.80
1461001010	Inv.beitrag Knoten Sonnenberg	41'160.00	0.00	0.00	0.00	41'160.00	0.00	34'986.00	6'174.00	1'029.00
1461001012	Beitrag San. Sonnenbergstrasse	297'983.95	0.00	0.00	0.00	297'983.95	0.00	74'496.00	223'487.95	7'449.60
1461001014	Beitrag San. Stützmauer Badstr	103'449.20	0.00	0.00	0.00	103'449.20	0.00	25'592.00	77'857.20	2'595.25
1461001019	Lärmschutzmassnahmen	552'867.20	0.00	0.00	0.00	552'867.20	0.00	460'829.15	92'038.05	3'173.70
1461001020	Beitrag San. Ehrend.str K282	2'477'317.60	0.00	0.00	0.00	2'477'317.60	0.00	309'664.75	2'167'652.85	61'932.95
1461001021	Beitrag Verkehrsmanagement	454'036.15	0.00	0.00	0.00	454'036.15	0.00	45'403.60	408'632.55	11'350.90
1461001	Inv.beitr.a.Kantone u.Kokordate a.Haush.	21'858'263.09	0.00	0.00	0.00	21'858'263.09	0.00	9'143'915.49	12'714'347.60	537'610.50
1462001000	Beitrag 300m Schiessanlage	450'000.00	0.00	0.00	0.00	450'000.00	0.00	372'857.10	77'142.90	12'857.15
1462001001	Beitrag Historisches Museum	100'000.00	0.00	0.00	0.00	100'000.00	0.00	25'714.35	74'285.65	2'857.15
1462001003	Beitrag Sanierung Merciersteg	113'959.00	0.00	0.00	0.00	113'959.00	0.00	8'546.90	105'412.10	2'848.95

Anlagen nach Bestandeskonto

AnlageNr	Bezeichnung	Vortrag	Anschaffungs- und Herstellkosten			31.12.2025	Zuschreibung Geschäftsjahr	Kumulierte Abschreibung	Buchwert 31.12.2025	Abschreibung Geschäftsjahr
			Zugang	Abgang	Umbuchung					
1462001004	Umbau Scheibenstand Schiessanlage Sackhöl..	0.00	73'282.75	0.00	0.00	73'282.75	0.00	0.00	73'282.75	0.00
1462001	Inv.beitr.a.Gde.u.Gde.zweckver.all.Haus.	663'959.00	73'282.75	0.00	0.00	737'241.75	0.00	407'118.35	330'123.40	18'563.25
1464001000	San. Alterssiedlung Kehl	2'036'402.10	0.00	0.00	0.00	2'036'402.10	0.00	1'396'389.65	640'012.45	58'182.95
1464001	Inv.beitr.a.öff.Unternehmungen allg.Haus	2'036'402.10	0.00	0.00	0.00	2'036'402.10	0.00	1'396'389.65	640'012.45	58'182.95
1466001000	Beitrag Bau Pfadiheim	80'000.00	0.00	0.00	0.00	80'000.00	0.00	50'285.90	29'714.10	2'285.70
1466001001	Beitrag San. 50m-Schiessanlage	30'000.00	0.00	0.00	0.00	30'000.00	0.00	25'714.25	4'285.75	857.15
1466001002	Baubeitrag Kurtheater Baden	203'100.00	0.00	0.00	0.00	203'100.00	0.00	23'211.40	179'888.60	5'802.85
1466001	Inv.beitr.a.priv.Org.o.Erwerbsz.allg.Hau	313'100.00	0.00	0.00	0.00	313'100.00	0.00	99'211.55	213'888.45	8'945.70
2068710000	Anschlussgebühren Wasser	-62'780.00	0.00	0.00	0.00	-62'780.00	0.00	-34'529.00	-28'251.00	-3'139.00
2068710001	Anschlussgebühren Wasser	-759'150.00	0.00	0.00	0.00	-759'150.00	0.00	-379'575.00	-379'575.00	-37'957.50
2068710002	Anschlussgebühren Wasser	-171'321.00	0.00	0.00	0.00	-171'321.00	0.00	-77'094.45	-94'226.55	-8'566.05
2068710003	Anschlussgebühren Wasser	-83'790.00	0.00	0.00	0.00	-83'790.00	0.00	-33'516.00	-50'274.00	-4'189.50
2068710004	Anschlussgebühren Wasser	-71'150.00	0.00	0.00	0.00	-71'150.00	0.00	-24'902.50	-46'247.50	-3'557.50
2068710005	Anschlussgebühren Wasser	-182'425.00	0.00	0.00	0.00	-182'425.00	0.00	-54'727.50	-127'697.50	-9'121.25
2068710006	Anschlussgebühren Wasser	-75'580.00	0.00	0.00	0.00	-75'580.00	0.00	-18'895.00	-56'685.00	-3'779.00
2068710007	Anschlussgebühren Wasser	-271'270.00	0.00	0.00	0.00	-271'270.00	0.00	-54'254.00	-217'016.00	-13'563.50
2068710008	Anschlussgebühren Wasser	-484'880.00	0.00	0.00	0.00	-484'880.00	0.00	-72'732.00	-412'148.00	-24'244.00
2068710009	Anschlussgebühren Wasser	-212'190.00	0.00	0.00	0.00	-212'190.00	0.00	-21'219.00	-190'971.00	-10'609.50
2068710010	Anschlussgebühren Wasser	-121'850.00	0.00	0.00	0.00	-121'850.00	0.00	-6'092.50	-115'757.50	-6'092.50
2068710011	Anschlussgebühren Wasser	0.00	-93'340.00	0.00	0.00	-93'340.00	0.00	-4'667.00	-88'673.00	-4'667.00
2068710	Pass.Inv.beitr.v.priv.Haush.Wasser	-2'496'386.00	-93'340.00	0.00	0.00	-2'589'726.00	0.00	-782'203.95	-1'807'522.05	-129'486.30
2068720000	Anschlussgebühren Abwasser	-96'155.00	0.00	0.00	0.00	-96'155.00	0.00	-52'885.25	-43'269.75	-4'807.75
2068720001	Anschlussgebühren Abwasser	-1'005'284.90	0.00	0.00	0.00	-1'005'284.90	0.00	-502'642.50	-502'642.40	-50'264.25
2068720002	Anschlussgebühren Abwasser	-256'013.00	0.00	0.00	0.00	-256'013.00	0.00	-115'205.85	-140'807.15	-12'800.65
2068720003	Anschlussgebühren Abwasser	-112'387.00	0.00	0.00	0.00	-112'387.00	0.00	-44'954.80	-67'432.20	-5'619.35
2068720004	Anschlussgebühren Abwasser	-111'270.00	0.00	0.00	0.00	-111'270.00	0.00	-38'944.50	-72'325.50	-5'563.50
2068720005	Anschlussgebühren Abwasser	-277'590.00	0.00	0.00	0.00	-277'590.00	0.00	-83'277.00	-194'313.00	-13'879.50
2068720006	Anschlussgebühren Abwasser	-108'555.00	0.00	0.00	0.00	-108'555.00	0.00	-27'138.75	-81'416.25	-5'427.75
2068720007	Anschlussgebühren Abwasser	-366'462.01	0.00	0.00	0.00	-366'462.01	0.00	-73'292.41	-293'169.60	-18'323.10
2068720008	Anschlussgebühren Abwasser	-558'264.00	0.00	0.00	0.00	-558'264.00	0.00	-83'739.60	-474'524.40	-27'913.20
2068720009	Anschlussgebühren Abwasser	-255'725.00	0.00	0.00	0.00	-255'725.00	0.00	-25'572.50	-230'152.50	-12'786.25

Anlagen nach Bestandeskonto

AnlageNr	Bezeichnung	Vortrag	Anschaffungs- und Herstellkosten			31.12.2025	Zuschreibung Geschäftsjahr	Kumulierte Abschreibung	Buchwert 31.12.2025	Abschreibung Geschäftsjahr
			Zugang	Abgang	Umbuchung					
2068720010	Anschlussgebühren Abwasser	-168'961.50	0.00	0.00	0.00	-168'961.50	0.00	-8'448.05	-160'513.45	-8'448.05
2068720011	Anschlussgebühren Abwasser	0.00	-121'095.00	0.00	0.00	-121'095.00	0.00	-6'054.75	-115'040.25	-6'054.75
2068720	Pass.Inv.beitr.v.priv.Haush.Abwasser	-3'316'667.41	-121'095.00	0.00	0.00	-3'437'762.41	0.00	-1'062'155.96	-2'375'606.45	-171'888.10
Gesamttotal		171'665'244.40	31'661'460.66	-27'008'731.18	0.00	176'317'973.88	0.00	48'102'719.67	128'215'254.21	3'279'011.13

zusätzliche Angaben

ZUSÄTZLICHE ANGABEN

ANLAGEKATEGORIEN

Die verwendeten Anlagekategorien entsprechen dem Anhang 1 der Finanzverordnung (§20 Abs. 1 FiV).

Kat.	Anlagekategorie	Abschreibungsdauer in Jahren
1	Grundstücke	keine planmässige Abschreibung
2	Gebäude, Hochbauten	35
2a	Containerbauten, Fahrnisbauten	20
2b	Heizsysteme, Photovoltaikanlagen	20
3	Strassen, Plätze, Friedhof	40
3a	Naturstrassen (nicht asphaltierte Strassen)	10
3b	Sportplätze (Rasen- und Hartplätze)	20
3c	Kunstrasenplätze	10
4	Kanal-/Leitungsnetze, Gewässerbauten	50
4a	Fernwärmenetz	35
5	Installationen, Ein- und Ausbauten bei Gebäuden	10 - 15
6	Abfallanlagen (Installationen, Einbauten)	30
7	Möbilien, Maschinen, Ausstattungen, allgemeine Fahrzeuge	5-10
8	Spezialfahrzeuge (Strassenreinigung)	15
8a	Kleintanklöschfahrzeug, Kommandofahrzeug, Strassenrettungsfahrzeug	15
8b	Schweres und überschweres Pikettfahrzeug, schweres Schlauchverlegerfahrzeug, Wechsel-ladefahrzeug	25
8c	andere Feuerwehrfahrzeuge	20
9	Immaterielle Anlagen, Software	5
10	Orts- und Regionalplanungen	10
11	Informatik- und Kommunikationssysteme	3 – 5
11a	Datenübertragungsnetze	15 - 25
12	Investitionsbeiträge	nach Nutzungsdauer des Objektes
12a	Anschlussgebühren	20
13	Anlagen im Bau	keine planmässige Abschreibung
14	Darlehen des Verwaltungsvermögens	keine planmässige Abschreibung
15	Beteiligungen, Grundkapitalien	keine planmässige Abschreibung
16	Abweichungen zu den vorgenannten Kategorien und/oder Abschreibungsdauer	Mit Zustimmung des Departements Volkswirtschaft und Inneres

AKTIVIERUNGSGRENZE

Die für die Gemeinde Ennetbaden geltende Aktivierungsgrenze von 50'000 Franken, leitet sich aus dem § 5 der Finanzverordnung ab.

WERTBERICHTIGUNGEN

Die vorliegende Jahresrechnung zeigt eine pauschale Wertberichtigung von 2 % (Vorjahr: 2 %) auf Steuerforderungen. Zudem wurden Einzelwertberichtigungen im Betrag von CHF 22'948 vorgenommen. Das Delkredere auf Forderungen allgemeiner Gemeindesteuern hat sich um CHF 2'676 auf CHF 53'325 verringert.

Das Delkredere auf Forderungen Sondersteuern hat sich um CHF 26'074 verringert und beträgt neu CHF 0.

RÜCKSTELLUNGEN

In der vorliegenden Jahresrechnung wurden erneut Rückstellungen für die Übernahme von nicht bezahlten Krankenkassenprämien und Kostenbeteiligungen gebildet. Die Rückstellung für Ferien- und Gleitzeitguthaben des Personals musste, auch aufgrund der Integration der Tagesstrukturen, erhöht werden. Für ein Kulturprojekt, welches noch nicht abgeschlossen werden konnte, wurde ebenfalls eine Rückstellung gebucht (siehe Rückstellungsspiegel).

WEITERFÜHRENDE HINWEISE

Fischenzrecht

Die Gemeinde Ennetbaden ist im Besitz einer Fischenz für die Limmat. Diese wurde nach HRM1 in der Bilanz ausgewiesen, nach HRM2 ist diese Lizenz nicht mehr zu bilanzieren.