

Gemeinde Ennetbaden
Grendelstrasse 9
5408 Ennetbaden



JAHRESRECHNUNG 2022

Einwohnergemeinde Ennetbaden

INHALT UND GLIEDERUNG DER JAHRESRECHNUNG

Antrag an die Einwohnergemeindeversammlung:
Die Jahresrechnung 2022 der Einwohnergemeinde sei zu genehmigen.

INHALTSVERZEICHNIS

EINWOHNERGEMEINDE

1. Passationen	
a) Gemeinderat	
b) Finanzkommission	
c) Externe Revisionsstelle	
d) Gemeindeversammlung	
2. Erläuterungen	
a) Allgemeines	
b) Erfolgsrechnung	
c) Investitionsrechnung	
d) Bilanz	
3. Ergebnis	
a) Einwohnergemeinde ohne Spezialfinanzierungen	
b) Wasserwerk	
c) Abwasserbeseitigung	
d) Abfallwirtschaft	
e) Parkhaus Zentrum	
f) Einwohnergemeinde	
g) Kennzahlenauswertung	
4. Erfolgsrechnung	
a) Erfolgsrechnung Zusammenzug	
b) Erfolgsrechnung	
c) Erfolgsrechnung Artengliederung Zusammenzug	
d) Erfolgsrechnung Artengliederung	
5. Investitionsrechnung	
a) Investitionsrechnung Zusammenzug	
b) Investitionsrechnung	
c) Investitionsrechnung Artengliederung Zusammenzug	
d) Investitionsrechnung Artengliederung	
6. Bilanz	
a) Bilanz Zusammenzug	
b) Bilanz	
7. Geldflussrechnung	
8. Anhang zur Jahresrechnung	
a) Eigenkapitalnachweis	
b) Rückstellungsspiegel	
c) Beteiligungs- und Gewährleistungsspiegel	
d) Kreditkontrolle	
e) Anlagespiegel	
f) Zusätzliche Angaben	

3. Genehmigung der Jahresrechnung 2022

Abschluss 2022

Die Jahresrechnung der Einwohnergemeinde (ohne Werke) zeigt ein sehr erfreuliches Resultat. Der Ertragsüberschuss ist mit CHF 3 792 074 um CHF 4 150 574 höher ausgefallen als der budgetierte Aufwandüberschuss von CHF 358 500. Die Besserstellung ist insbesondere auf höhere Steuererträge zurückzuführen.

Steuern

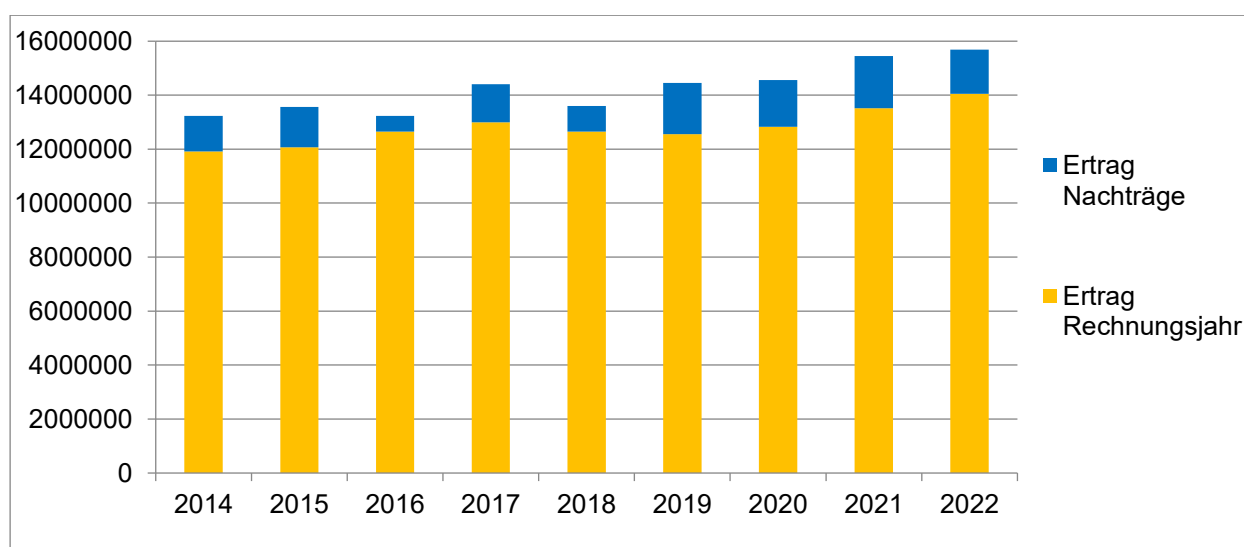
Die Einwohnergemeinde Ennetbaden (ohne Werke) erzielt rund 87 % des betrieblichen Ertrags mit Steuern. Diese belaufen sich auf CHF 18.6 Mio., was gegenüber dem Budget einen Mehrertrag um CHF 3.66 Mio. ausmacht. Gegenüber dem Vorjahr resultiert eine Zunahme um CHF 1.81 Mio., welche im Wesentlichen auf einmalige Erbschafts- und Schenkungssteuern von CHF 1.69 Mio. zurückzuführen ist.

Im Rechnungsjahr 2022 zeigt sich wie bereits im Vorjahr ein weiterer Anstieg bei den Einkommens- und Vermögenssteuern, nachdem in den Jahren 2018 – 2020 die Erträge für das aktuelle Steuerjahr nahezu stagnierten. Bedingt durch die gesetzliche Erhöhung der Versicherungsabzüge ab 1.1.2022 wurden die Ertragserwartungen zurückhaltend beurteilt, offenbar zu vorsichtig.

Im Einzelnen zeigen sich die Ergebnisse der verschiedenen Steuerarten wie folgt:

STEUERERTRAG	Rechnung 2022	Budget 2022	Mehrertrag 2022	Rechnung 2021
TOTAL	18'618'745	14'957'000	3'661'745	16'813'370
Einkommens- u. Vermögenssteuern	15'670'725	13'906'000	1'764'725	15'428'207
<i>davon Rechnungsjahr</i>	14'028'866	13'206'000	822'866	13'501'710
<i>davon Nachträge frühere Jahre</i>	1'641'859	700'000	941'859	1'926'497
Quellensteuern	428'758	380'000	48'758	616'380
Aktiensteuern	216'587	252'000	-35'413	263'968
Nachsteuern u. Bussen	67'528	50'000	17'528	161'275
Grundstückgewinnsteuern	521'946	300'000	221'946	315'046
Erbschafts- u. Schenkungssteuern	1'692'312	50'000	1'642'312	52'145
Hundesteuern	18'080	15'000	3'080	16'440
Abschreibungen (netto, + = Ertrag)	2'809	4'000	-1'191	-40'091

Entwicklung Steuerertrag 2014 – 2022 (Einkommens- und Vermögenssteuern)



Entwicklung Steuereffizient: 2014 - 2017 = 100 %; 2018 - 2022 = 97 %; seit 2023 = 92 %

Aufwendungen

Obwohl sich auch im Rechnungsjahr 2022 einzelne Budgetüberschreitungen nicht vermeiden liessen, ist der geldmässige Nettoaufwand insgesamt dennoch rund CHF 480 000 tiefer ausgefallen als budgetiert. Markante Abweichungen gegenüber dem Budget resultieren aus folgenden Bereichen:

Allg. Verwaltung: Insbesondere personelle Änderungen, u.a. eine längere Vakanz, sowie ein höherer Anteil an Ordnungsbussen wegen Nichtabgabe der Steuererklärung haben zu einem tieferen Nettoaufwand geführt.

Bildung: Bis im Frühling wurden in der Schule sowie dem Kindergarten aufgrund Corona deutlich weniger Exkursionen und Ausflüge gemacht. Zudem fiel der Lehrerbesoldungsanteil tiefer aus als budgetiert und auf einen Grossteil der geplanten Hardwareanschaffungen wurde vorläufig verzichtet.

Soziale Sicherheit: Die materielle Hilfe für Sozialhilfebezüger/innen blieb deutlich unter dem Budget. Die materielle Hilfe für die Schutzbedürftigen aus der Ukraine wird vom Bund finanziert, die Rückerstattung erfolgt jedoch zeitverzögert.

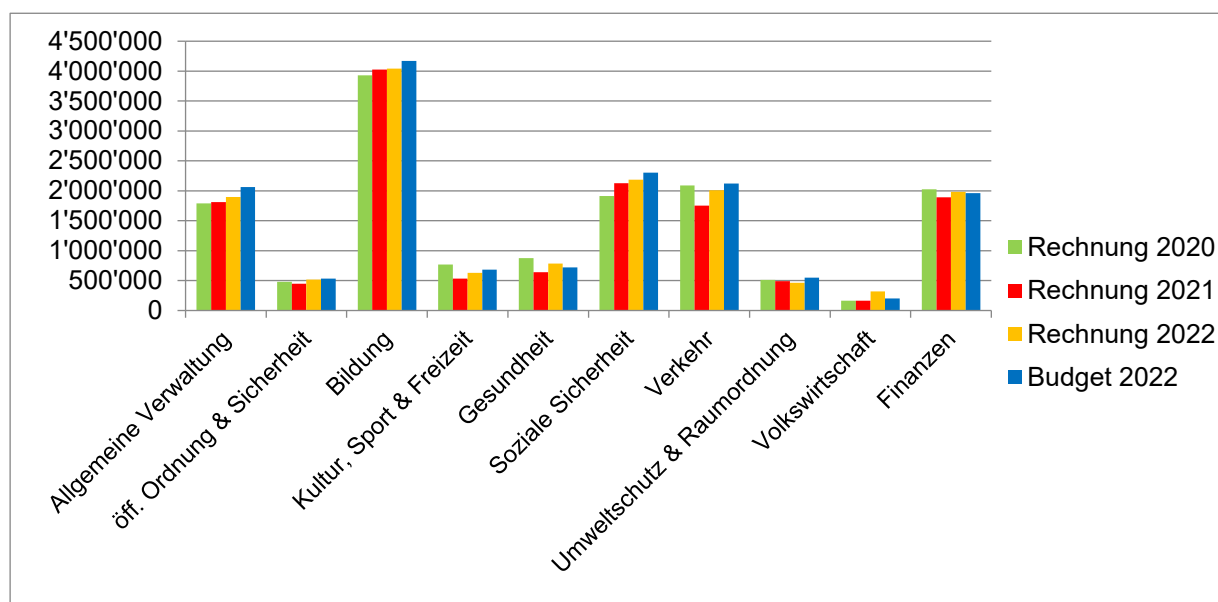
Die Nachfrage nach subventionierten Krippenbetreuungsplätzen hat sich wieder erhöht und blieb 2022 nur leicht unter der Budgetannahme. Die Subventionsbeiträge an den Verein Tagesstrukturen fielen 2022 tiefer aus als budgetiert, aber wieder höher als im Jahr 2021.

Verkehr: Das neue Strassengesetz und die Kantonsstrassenverordnung bringen einige Änderungen in der Finanzierung von Unterhaltskosten für Strassen und Strassenbeleuchtung mit sich. Die Unterhaltskosten für den Goldwandtunnel werden neu vom Kanton übernommen, ebenfalls zahlt der Kanton eine Abgeltung an Beleuchtungsanlagen für Innerortsstrecken. Der vorgesehene Neubau der Bushaltestelle Gärtnerweg musste auf das Jahr 2023 verschoben werden.

Umweltschutz und Raumordnung: Die baulichen Massnahmen für die Hochwasser-Entlastung Bachtelibach mussten erneut aufgeschoben werden. Für mehrere Naturschutzobjekte konnte ein Kantonsbeitrag für deren Pflege und Unterhalt geltend gemacht werden.

Volkswirtschaft: Die unerwartet vielen Energiefördergesuche als Folge der politischen Entwicklung (Klimaveränderung, Anstieg der Energiekosten) führten im 2022 zu einem massiven Überzug der vorgesehenen Energiefördergelder.

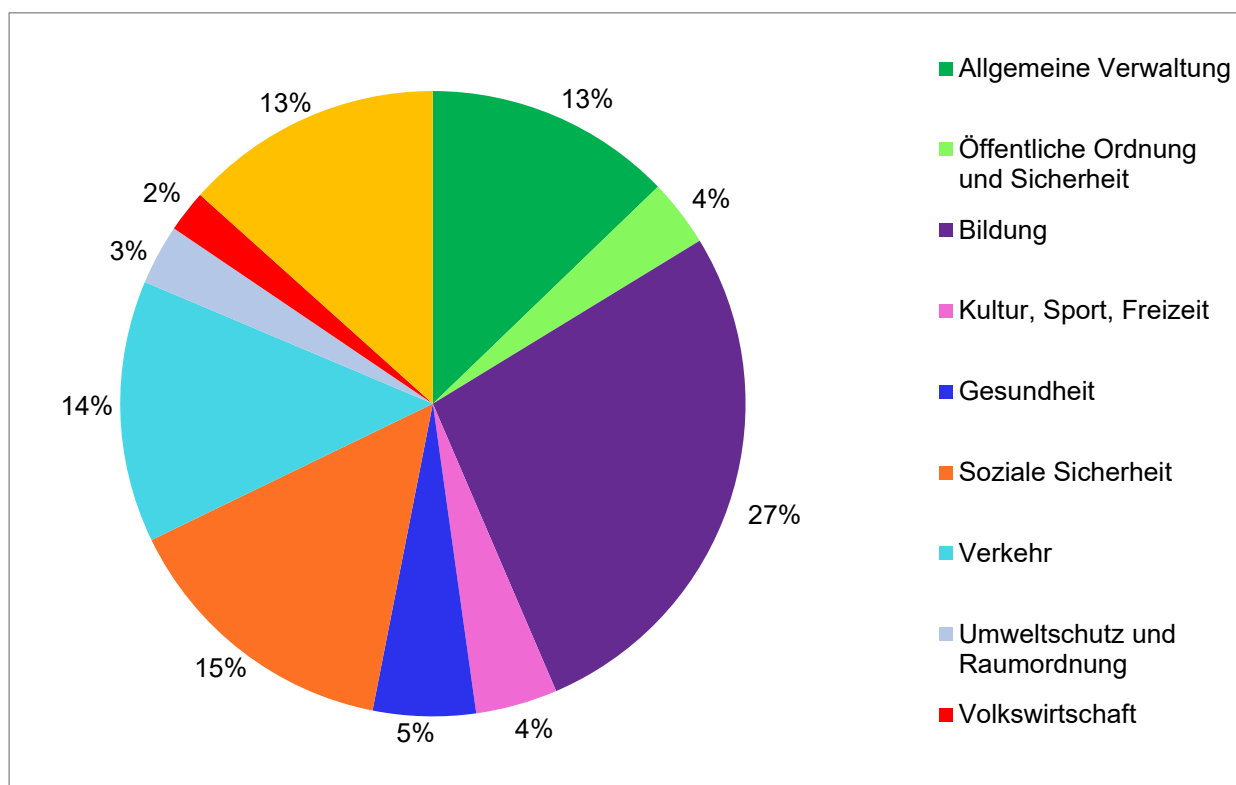
Entwicklung Nettoaufwand 2020 – 2022



Erfolgsrechnung Einwohnergemeinde ohne Werke - Zusammenzug nach Funktionen

ERFOLGSRECHNUNG	RECHNUNG 2022	BUDGET 2022	RECHNUNG 2021
ALLGEMEINE VERWALTUNG	1'896'926.07	2'065'000	1'809'517.21
Abschreibungen	137'401.65	137'500	194'245.78
<i>geldmässiger Nettoaufwand</i>	<i>1'759'524.42</i>	<i>1'927'500</i>	<i>1'615'271.43</i>
ÖFFENTLICHE ORDNUNG UND SICHERHEIT	516'094.62	534'800	447'259.46
Abschreibungen	15'928.80	16'100	15'928.80
<i>geldmässiger Nettoaufwand</i>	<i>500'165.82</i>	<i>518'700</i>	<i>431'330.66</i>
BILDUNG	4'043'642.50	4'171'800	4'025'508.75
Abschreibungen	464'250.15	464'300	464'250.20
<i>geldmässiger Nettoaufwand</i>	<i>3'579'392.35</i>	<i>3'707'500</i>	<i>3'561'258.55</i>
KULTUR, SPORT UND FREIZEIT	628'082.77	684'700	534'780.02
Abschreibungen	14'187.80	14'400	8'384.95
<i>geldmässiger Nettoaufwand</i>	<i>613'894.97</i>	<i>670'300</i>	<i>526'395.07</i>
GESUNDHEIT	786'909.60	720'500	640'038.55
Abschreibungen	0.00	0	0.00
<i>geldmässiger Nettoaufwand</i>	<i>786'909.60</i>	<i>720'500</i>	<i>640'038.55</i>
SOZIALE SICHERHEIT	2'183'840.13	2'305'600	2'129'020.39
Abschreibungen	58'182.95	58'200	58'182.95
<i>geldmässiger Nettoaufwand</i>	<i>2'125'657.18</i>	<i>2'247'400</i>	<i>2'070'837.44</i>
VERKEHR (ohne Parkhaus)	2'007'566.45	2'120'200	1'754'612.81
Abschreibungen	1'266'309.45	1'265'800	1'233'639.95
<i>geldmässiger Nettoaufwand</i>	<i>741'257.00</i>	<i>854'400</i>	<i>520'972.86</i>
UMWELTSCHUTZ UND RAUMORDNUNG (o. Werke)	461'159.52	548'500	488'768.05
Abschreibungen	160'312.70	160'500	181'628.35
<i>geldmässiger Nettoaufwand</i>	<i>300'846.82</i>	<i>388'000</i>	<i>307'139.70</i>
VOLKSWIRTSCHAFT	321'449.53	203'500	164'250.97
Abschreibungen	87'707.15	91'600	87'707.20
<i>geldmässiger Nettoertrag/Nettoaufwand</i>	<i>233'742.38</i>	<i>111'900</i>	<i>76'543.77</i>
FINANZEN (ohne Steuern/Ergebnis)	1'980'999.75	1'960'900	1'894'345.27
Abschreibungen	0.00	0	0.00
<i>geldmässiger Nettoaufwand</i>	<i>1'980'999.75</i>	<i>1'960'900</i>	<i>1'894'345.27</i>
ZUSAMMENZUG			
Steuern	18'618'744.82	14'957'000	16'813'370.05
<i>geldmässiger Nettoaufwand</i>	<i>12'622'390.29</i>	<i>13'107'100</i>	<i>11'644'133.30</i>
Abschreibungen	2'204'280.65	2'208'400	2'243'968.18
Gesamtergebnis Erfolgsrechnung	3'792'073.88	-358'500	2'925'268.57

Nettoaufwand Rechnung 2022 (inkl. Abschreibungen)



Investitionen

Die gesamten Nettoinvestitionen von CHF 6 707 136 liegen rund CHF 302 900 unter Budget. Allein für das Neubauprojekt Schulhaus Bachtal wurden CHF 6 635 520 benötigt.

Die Projekte Heisse Brunnen mit Gestaltung Limmatplatz, Tempo 30 Zone auf allen Gemeindestrassen sowie die Werkleitungserneuerungen und Sanierung der Rebbergstrasse (Teilstück Nrn. 24 – 40) konnten erst im 2022 fertig gestellt werden.

Die Sanierung der Hinteren Geissbergstrasse; 1. Etappe bis Ende Baugebiet (inkl. Werke), musste infolge privater Bauvorhaben auf voraussichtlich 2025 verschoben werden. Auch die beiden Budgetkredite Steinschlagnetz hintere Geissbergstrasse und Sanierung / Umbau WC Ehrendingerstrasse wurden noch nicht ausgeführt und sind im 2023 erneut budgetiert. Der Neubau des Reservoir Geissberg verzögert sich, da die Baubewilligung des Kantons noch ausstehend ist. Es ist vorgesehen, im Frühjahr 2024 mit den Bauarbeiten zu beginnen.

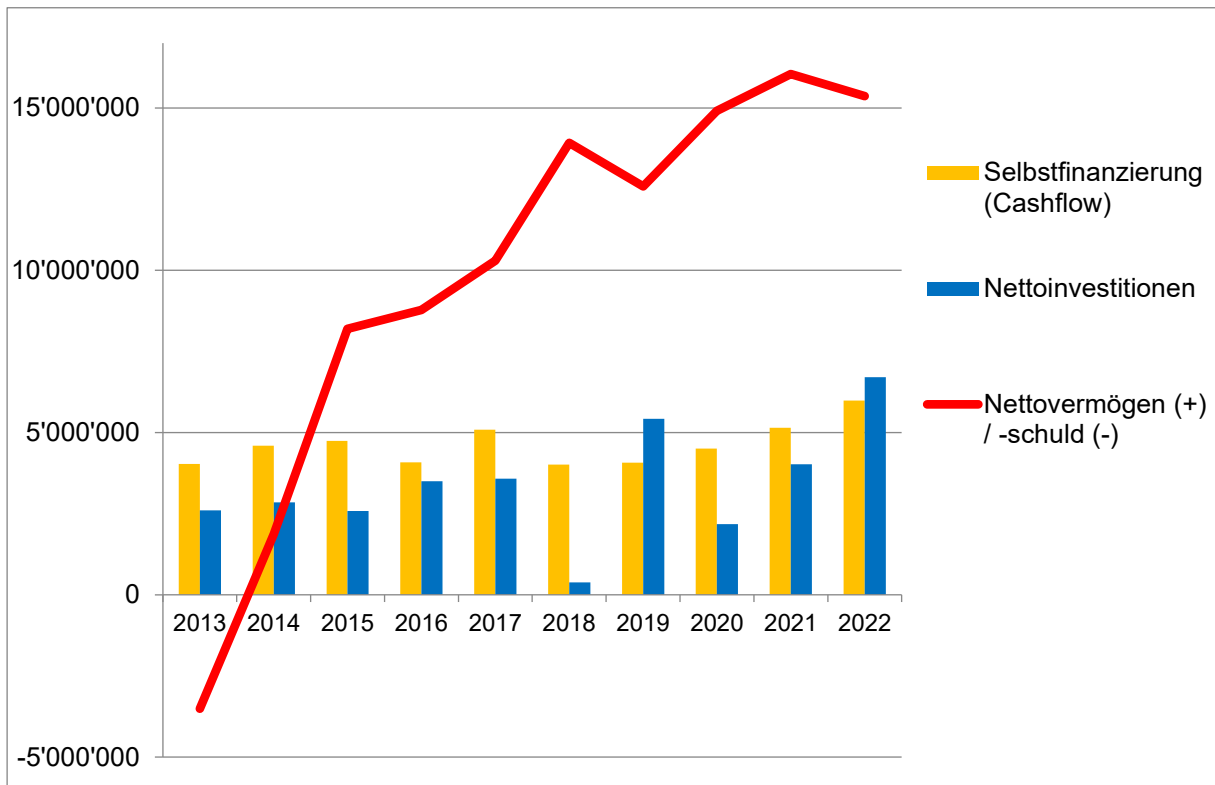
INVESTITIONSRECHNUNG	RECHNUNG 2022		BUDGET 2022		RECHNUNG 2021	
	Ausgaben	Einnahmen	Ausgaben	Einnahmen	Ausgaben	Einnahmen
TOTAL	7'398'227.85	1'509'369.30	9'143'000	683'000	4'541'544.82	684'733.01
Nettoinvestitionen Einwohnergemeinde		6'707'135.75		7'010'000		4'018'270.12
Nettoinvestitionen Wasserwerk		-357'532.04		1'450'000		109'173.23
Nettoinvestitionen Abwasserbeseitigung		-383'185.66		0		-270'631.54
Nettoinvestitionen Parkhaus Zentrum		-77'559.50		0		0.00
BILDUNG	6'635'520.00	0.00	7'000'000	0	2'613'423.56	0.00
Schulliegenschaften	6'635'520.00	0.00	7'000'000	0	2'613'423.56	0.00
KULTUR, SPORT UND FREIZEIT	44'693.22	0.00	0	0	838'588.19	0.00
Denkmalpflege und Heimatschutz	44'693.22	0.00	0	0	771'448.19	0.00
Konzert und Theater	0.00	0.00	0	0	67'100.00	0.00
VERKEHR	415'697.78	77'559.50	493'000	0	480'947.82	47'000.00
Kantonsstrassen	0.03	0.00	0	0	63'131.37	0.00
Gemeindestrassen	415'697.75	0.00	493'000	0	417'816.45	47'000.00
Parkhaus	0.00	77'559.50	0	0	0.00	0.00
UMWELTSCHUTZ, RAUMORDNUNG	293'104.95	1'431'809.80	1'650'000	683'000	476'390.70	637'733.01
Wasserwerk	127'347.96	484'880.00	1'550'000	100'000	380'443.23	271'270.00
Abwasserbeseitigung	175'078.34	558'264.00	100'000	100'000	95'830.47	366'462.01
Gewässerverbauung	-13'238.75	388'665.80	0	483'000	0.00	0.00
Raumordnung	3'917.40	0.00	0	0	117.00	1.00
Volkswirtschaft	9'211.90	0.00	0	0	132'194.55	0.00
Forstwirtschaft	9'211.90	0.00	0	0	0.00	0.00
Energie	0.00	0.00	0	0	132'194.55	0.00

Einwohnergemeinde ohne Werke	Rechnung 2022	Budget 2022	Rechnung 2021
Erfolgsrechnung			
Betrieblicher Aufwand ohne Abschreibungen	-15'758'639.01	-15'800'500	-14'487'870.29
Abschreibungen	-2'204'280.65	-2'208'400	-2'243'968.18
Betrieblicher Ertrag ohne Steuerertrag	2'890'685.22	2'384'700	2'485'826.13
Steuerertrag	18'619'395.60	14'956'000	16'856'821.50
Ergebnis aus betrieblicher Tätigkeit	3'547'161.16	-668'200	2'610'809.16
Ergebnis aus Finanzierung	244'912.72	309'700	314'459.41
Operatives Ergebnis	3'792'073.88	-358'500	2'925'268.57
Ausserordentliches Ergebnis	0.00	0	0.00
Gesamtergebnis Erfolgsrechnung	3'792'073.88	-358'500	2'925'268.57
+ = Ertragsüberschuss			
- = Aufwandüberschuss			
Investitionsrechnung			
Investitionsausgaben	-7'095'801.55	-7'493'000	-4'065'271.12
Investitionseinnahmen	388'665.80	483'000	47'001.00
Ergebnis Investitionsrechnung	-6'707'135.75	-7'010'000	-4'018'270.12
Selbstfinanzierung	5'986'767.44	1'837'400	5'148'539.42
Finanzierungsergebnis	-720'368.31	-5'172'600	1'130'269.30
+ = Finanzierungsüberschuss			
- = Finanzierungsfehlbetrag			

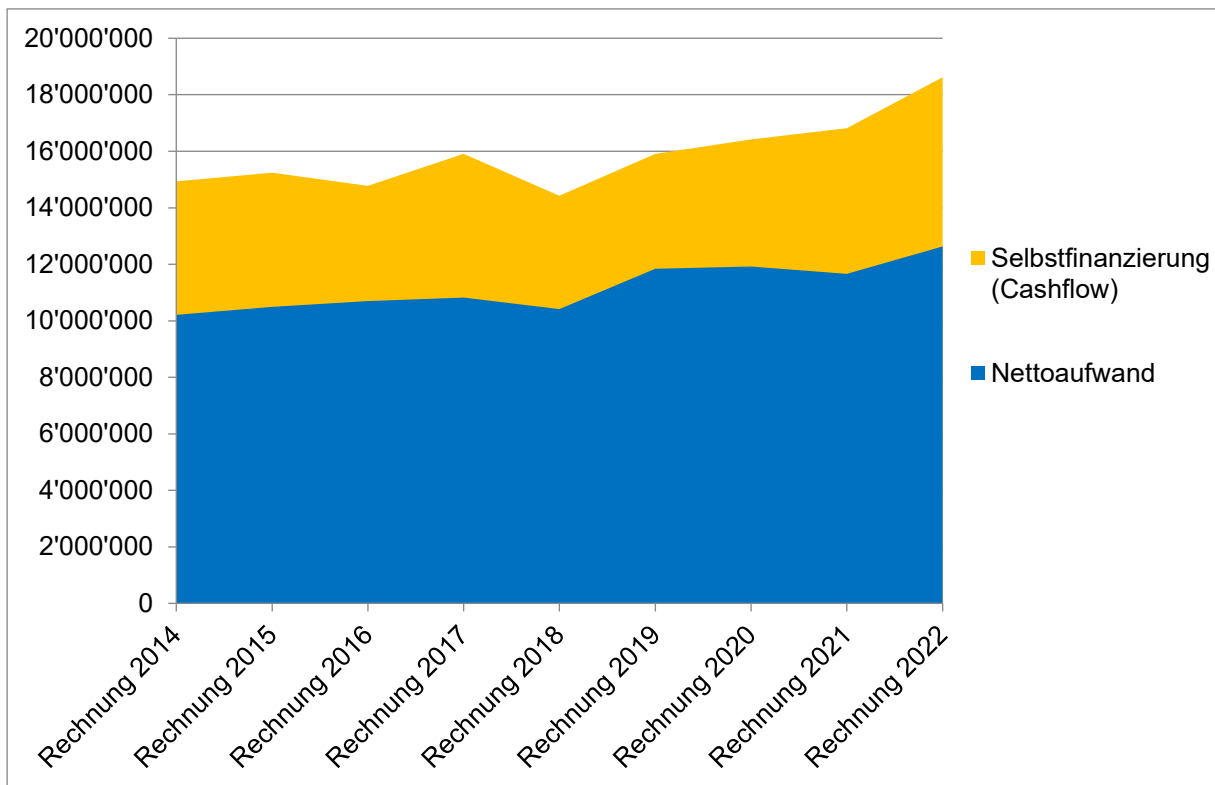
Nettovermögen

Mit dem sich ergebenden Finanzierungsfehlbetrag von CHF 720 368 sinkt das Nettovermögen der Einwohnergemeinde ohne Werke auf neu CHF 15 364 622.

Entwicklung Selbstfinanzierung / Nettoinvestitionen / Nettovermögen 2013 – 2022



Entwicklung Steuerertrag - Nettoaufwand – Selbstfinanzierung



Nettoaufwand + Selbstfinanzierung = Steuerertrag

Bilanz

Die Jahresergebnisse der Einwohnergemeinde und der einzelnen Werke von gesamthaft CHF 4 462 107 führen zu einer Erhöhung des Eigenkapitals auf CHF 120 797 677. Die Negativzinslimiten auf den Beständen der Geldkonten konnten bis Ende September 2022 nicht vollumfänglich eingehalten werden. Nach der Anhebung des Leitzinssatzes konnten jedoch vorübergehend Festgeldanlagen getätigt werden.

	01.01.2022	31.12.2022
Aktiven		
Flüssige Mittel	5'113'440	6'262'539
Forderungen	2'865'835	2'941'847
Kurzfristige Finanzanlagen	2'000'000	3'500'000
Aktive Rechnungsabgrenzungen	2'352'302	1'899'892
Finanzanlagen	244'645	244'645
Sachanlagen Finanzvermögen	12'583'430	12'660'408
Total Finanzvermögen	25'159'652	27'509'331
Verwaltungsvermögen Einwohnergemeinde	84'973'158	89'476'014
Verwaltungsvermögen Wasserwerk	6'110'676	6'081'748
Verwaltungsvermögen Abwasserbeseitigung	8'902'060	8'843'805
Verwaltungsvermögen Abfallwirtschaft	431'421	419'580
Verwaltungsvermögen Parkhaus Zentrum	3'177'760	2'905'001
Total Verwaltungsvermögen	103'595'075	107'726'148
Total Aktiven	128'754'727	135'235'479
Passiven		
Laufende Verbindlichkeiten	3'864'554	5'013'257
Kurzfristige Finanzverbindlichkeiten	0	3'000'000
Passive Rechnungsabgrenzungen	1'806'093	1'724'139
Rückstellungen	146'779	242'277
Langfristige Verbindlichkeiten	3'122'323	122'323
Passiv. Investitionsbeiträge Wasserwerk	1'335'466	1'736'473
Passiv. Investitionsbeiträge Abwasserbeseitigung	1'862'119	2'303'697
Ersatzabgaben Schutzraumbauten	302'720	295'637
Total Fremdkapital	12'440'054	14'437'803
Verpflichtung Wasserwerk	6'500'970	6'771'212
Verpflichtung Abwasserbeseitigung	7'118'705	7'393'602
Verpflichtung Abfallwirtschaft	607'969	617'355
Verpflichtung Parkhaus Zentrum	1'035'964	1'174'873
Fonds	309'337	306'833
Aufwertungsreserve	20'312'260	20'312'260
Jahresergebnis	2'925'269	3'792'074
Kumulierte Ergebnisse Vorjahre	77'504'199	80'429'467
Total Eigenkapital	116'314'673	120'797'676
Total Passiven	128'754'727	135'235'479

Werke (Spezialfinanzierungen)

Wasserversorgung

Das Wasserwerk liegt mit einem Ertragsüberschuss von CHF 270 241 rund CHF 30 700 über dem Budget. Im vergangenen Jahr musste lediglich ein Wasserleitungsbruch repariert werden. Mit dem erzielten Finanzierungsüberschuss konnte das Nettovermögen um CHF 700 175 auf CHF 2 425 935 erhöht werden.

	Rechnung 2022	Budget 2022	Rechnung 2021
Erfolgsrechnung			
Betrieblicher Aufwand ohne Abschreibungen	-267'996.56	-309'100	-233'328.72
Abschreibungen	-156'274.47	-156'300	-153'968.40
Betrieblicher Ertrag ohne Gebühren	156'373.30	144'400	144'809.80
Gebühren	522'607.03	549'800	500'524.30
Ergebnis aus betrieblicher Tätigkeit	254'709.30	228'800	258'036.98
Ergebnis aus Finanzierung	15'532.00	10'700	13'320.00
Operatives Ergebnis	270'241.30	239'500	271'356.98
Ausserordentliches Ergebnis	0.00	0	0.00
Gesamtergebnis Erfolgsrechnung	270'241.30	239'500	271'356.98
+ = Ertragsüberschuss			
- = Aufwandüberschuss			
Investitionsrechnung			
Investitionsausgaben	-127'347.96	-1'550'000	-380'443.23
Investitionseinnahmen	484'880.00	100'000	271'270.00
Ergebnis Investitionsrechnung	357'532.04	-1'450'000	-109'173.23
Selbstfinanzierung	342'642.47	320'400	355'015.58
Finanzierungsergebnis	700'174.51	-1'129'600	245'842.35
+ = Finanzierungsüberschuss			
- = Finanzierungsfehlbetrag			

Abwasserbeseitigung

Die Abwasserbeseitigung schliesst mit einem Ertragsüberschuss von CHF 274 898 rund CHF 53 000 höher ab als budgetiert. Auch hier fiel der Unterhalt des Leitungsnetzes kleiner aus. Mit dem erreichten Finanzierungsüberschuss konnte das Nettovermögen auf CHF 853 494 erhöht werden.

	Rechnung 2022	Budget 2022	Rechnung 2021
Erfolgsrechnung			
Betrieblicher Aufwand ohne Abschreibungen	-385'548.51	-415'300	-367'468.52
Abschreibungen	-233'332.25	-233'700	-233'332.15
Betrieblicher Ertrag ohne Gebühren	116'685.86	103'400	98'362.75
Gebühren	776'383.67	733'700	730'497.68
Ergebnis aus betrieblicher Tätigkeit	274'188.77	228'100	228'059.76
Ergebnis aus Finanzierung	709.00	-6'200	-4'950.00
Operatives Ergebnis	274'897.77	221'900	223'109.76
Ausserordentliches Ergebnis	0.00	0	0.00
Gesamtergebnis Erfolgsrechnung	274'897.77	221'900	223'109.76
+ = Ertragsüberschuss			
- = Aufwandüberschuss			
Investitionsrechnung			
Investitionsausgaben	-175'078.34	-100'000	-95'830.47
Investitionseinnahmen	558'264.00	100'000	366'462.01
Ergebnis Investitionsrechnung	383'185.66	0	270'631.54
Selbstfinanzierung	391'544.16	352'200	358'079.16
Finanzierungsergebnis	774'729.82	352'200	628'710.70
+ = Finanzierungsüberschuss			
- = Finanzierungsfehlbetrag			

Abfallwirtschaft

Die Abfallwirtschaft schliesst mit einem Ertragsüberschuss von CHF 9 386 mit rund CHF 52 800 tiefer ab als budgetiert. Mit der Umstellung auf Kehrriechtmarken per Ende Jahr wurden die Kehrriechtsackbestände von den Verkaufsstellen zurückgenommen und deren Werte entsprechend rückvergütet. Mit dem erreichten Finanzierungsüberschuss konnte das Nettovermögen um CHF 21 228 auf CHF 197 775 erhöht werden.

	Rechnung 2022	Budget 2022	Rechnung 2021
Erfolgsrechnung			
Betrieblicher Aufwand ohne Abschreibungen	-314'029.05	-337'100	-331'159.14
Abschreibungen	-11'841.70	-9'600	-16'370.10
Betrieblicher Ertrag ohne Gebühren	0.00	0	0.00
Gebühren	333'667.72	407'300	388'029.71
Ergebnis aus betrieblicher Tätigkeit	7'796.97	60'600	40'500.47
Ergebnis aus Finanzierung	1'589.00	1'600	1'068.00
Operatives Ergebnis	9'385.97	62'200	41'568.47
Ausserordentliches Ergebnis	0.00	0	0.00
Gesamtergebnis Erfolgsrechnung	9'385.97	62'200	41'568.47
+ = Ertragsüberschuss			
- = Aufwandüberschuss			
Investitionsrechnung			
Investitionsausgaben	0.00	0.00	0.00
Investitionseinnahmen	0.00	0.00	0.00
Ergebnis Investitionsrechnung	0.00	0.00	0.00
Selbstfinanzierung	21'227.67	71'800	57'938.57
Finanzierungsergebnis	21'227.67	71'800	57'938.57
+ = Finanzierungsüberschuss			
- = Finanzierungsfehlbetrag			

Parkhaus Zentrum

Das Parkhaus Zentrum schliesst mit einem Ertragsüberschuss von CHF 115 509 ab. Der erwirtschaftete Nettoertrag von CHF 65 555 für öffentliche Parkplätze wurde vollumfänglich dem Parkhaus Zentrum gutgeschrieben. Die Gebühreneinnahmen fallen um CHF 25 600 tiefer aus als im Vorjahr und um CHF 45 500 tiefer als budgetiert. Mit dem erwirtschafteten Finanzierungsüberschuss von CHF 411 668 konnte die Nettoschuld weiter auf CHF 1 730 128 reduziert werden.

	Rechnung 2022	Budget 2022	Rechnung 2021
Erfolgsrechnung			
Betrieblicher Aufwand ohne Abschreibungen	-120'865.22	-111'600	-112'672.62
Abschreibungen	-195'199.80	-195'300	-195'199.85
Betrieblicher Ertrag ohne Gebühren	65'554.75	26'500	43'295.00
Gebühren	385'294.80	430'800	410'853.20
Ergebnis aus betrieblicher Tätigkeit	134'784.53	150'400	146'275.73
Ergebnis aus Finanzierung	-19'276.00	-19'400	-22'359.00
Operatives Ergebnis	115'508.53	131'000	123'916.73
Ausserordentliches Ergebnis	0.00	0	0.00
Gesamtergebnis Erfolgsrechnung	115'508.53	131'000	123'916.73
+ = Ertragsüberschuss			
- = Aufwandüberschuss			
Investitionsrechnung			
Investitionsausgaben	0.00	0.00	0.00
Investitionseinnahmen	77'559.50	0.00	0.00
Ergebnis Investitionsrechnung	77'559.50	0.00	0.00
Selbstfinanzierung	334'108.33	349'800	342'516.58
Finanzierungsergebnis	411'667.83	349'800	342'516.58
+ = Finanzierungsüberschuss			
- = Finanzierungsfehlbetrag			

Antrag

Die Gemeindeversammlung genehmigt die Jahresrechnung 2022 der Einwohnergemeinde inkl. Spezialfinanzierungen.

Erläuterungen

2) ERLÄUTERUNGEN

a) Allgemeines

Rechnungsergebnis

Die Jahresabschlüsse 2022 der Einwohnergemeinde und der Spezialfinanzierungen Wasserwerk, Abwasserbeseitigung, Abfallwirtschaft und Parkhaus Zentrum zeigen allesamt positive Rechnungsergebnisse. Der Ertragsüberschuss der Einwohnergemeinde ist mit CHF 3'792'074 um CHF 4'150'574 höher ausgefallen als der budgetierte Aufwandüberschuss von CHF 358'500. Davon sind rund CHF 3.66 Mio. auf höhere Steuererträge zurückzuführen. Weitere markante Abweichungen gegenüber dem Budget stammen aus den Bereichen Allgemeine Verwaltung, Bildung, Soziale Sicherheit sowie Verkehr.

b) Erfolgsrechnung

Abschluss 2022

Die Jahresrechnung 2022 der Einwohnergemeinde Ennetbaden (ohne Werke) schliesst bei einem Steuerfuss von 97 % mit einem Gesamtergebnis von CHF 3'792'074 ab. Der Ertragsüberschuss wird dem Eigenkapital gutgeschrieben. Der Erfolgsausweis präsentiert sich wie folgt:

Erfolgsausweis	Rechnung 2022	Budget 2022	Rechnung 2021
Betrieblicher Aufwand ohne Abschreibungen	CHF 15'758'639.01	CHF 15'800'500.00	CHF 14'487'870.29
Abschreibungen	CHF 2'204'280.65	CHF 2'208'400.00	CHF 2'243'968.18
Betrieblicher Ertrag ohne Steuerertrag	CHF 2'890'685.22	CHF 2'384'700.00	CHF 2'485'826.13
Steuerertrag	CHF 18'619'395.60	CHF 14'956'000.00	CHF 16'856'821.50
Ergebnis aus betrieblicher Tätigkeit	CHF 3'547'161.16	CHF -668'200.00	CHF 2'610'809.16
Ergebnis aus Finanzierung	CHF 244'912.72	CHF 309'700.00	CHF 314'459.41
Operatives Ergebnis	CHF 3'792'073.88	CHF -358'500.00	CHF 2'925'268.57
Ausserordentliches Ergebnis	CHF 0.00	CHF 0.00	CHF 0.00
Gesamtergebnis Erfolgsrechnung (Gewinn)	CHF 3'792'073.88	CHF -358'500.00	CHF 2'925'268.57

Die nachfolgenden Ausführungen zur Jahresrechnung zeigen die wesentlichsten Abweichungen gegenüber dem prognostizierten Budget. Die Detailzahlen sind in der Jahresrechnung ersichtlich.

Konto	Bemerkung	Wesentliche Abweichung gegenüber Budget 2022	
		Aufwand	Ertrag
0	Allgemeine Verwaltung		
	Nettoaufwand Rechnung 2022 CHF 1'896'926		
	Nettoaufwand Budget 2022 CHF 2'065'000		
	Nettoaufwand Rechnung 2021 CHF 1'809'517		
	Kurz und bündig Der geldmässige Nettoaufwand (Nettoaufwand ohne Abschreibungen) liegt 9 % unter dem Budget.		
0120	Exekutive		
3130.00	Die Weiterführung des IKS-Prozessmanagement auf der Gemeindeverwaltung war mangels fehlender zeitlicher und personeller Ressourcen nicht möglich.	CHF -7'000	
3132.00	Für juristische Unterstützungen in Bauverfahren sowie die Vorbereitung der Gründung der Gemeinde Ennetbaden AG fielen höhere Beratungskosten an als geplant.	CHF +27'028	
0210	Abteilung Finanzen und Steuern		
3010.00	Die Stv. Leiterin Finanzen hat ihr Pensum befristet auf 60% erhöht, um die hohe Arbeitsbelastung durch die Schutzsuchenden aus der Ukraine bewältigen zu können. Rund zwei Drittel ihres Lohnes wurden deshalb auf die Funktion 5790 Fürsorge umgebucht.	CHF -18'837	
3130.03	Die Höhe der Betreuungskosten variieren aufgrund der Anzahl der Betreibungen und der Rechtsvorschläge. Im Jahr 2022 fallen sie eher hoch aus.	CHF +2'536	
3130.04	Gestützt auf den Vertrag mit dem Inkassobüro der Stadt Baden werden 70 % der Zahlungseingänge von Verlustscheinen an die Gemeinde Ennetbaden weitergeleitet. 30 % verbleiben der Stadt Baden als Abgeltung für ihre Inkasso-Dienstleistung.	CHF -5'477	
4210.00	Die von der Gemeinde erhobenen Gebühren für Mahnungen und Betreibungen der Steuern werden zwischen Kanton und Gemeinden im Verhältnis 40 zu 60 aufgeteilt.		CHF +3'876
4270.03	Gemäss § 253 Abs. 2 des Steuergesetzes fällt die Hälfte der vom Kantonalen Steueramt verfügbaren Ordnungsbussen den Gemeinden zu. Die Bussen – insbesondere für die Nichtabgabe der Steuererklärungen – können grösseren Schwankungen unterliegen.		CHF +22'026

Konto	Bemerkung	Wesentliche Abweichung gegenüber Budget 2022	
		Aufwand	Ertrag
0220	Allgemeine Dienste		
3090.00	Die Gemeindeschreiberin Stv. absolviert den Lehrgang CAS Öffentliches Gemeinwesen Stufe III, Leadership und Management. Die Gemeinde übernimmt die Ausbildungskosten.	CHF +4'324	
3162.00	Mit der Firma Canon konnte für die Kopierer neu eine Flatrate-Servicelösung vereinbart werden, welche deutlich bessere Konditionen mit sich bringt.	CHF -2'930	
3611.00	Die Verrechnung für die Führung der Objektdaten im kantonalen System entfällt seit Oktober 2021.	CHF -6'700	
4451.00	Die Publis AG erzielte im Jahr 2021 einen Gewinn und konnte den Aktionärgemeinden erstmals eine Dividende ausbezahlen.		CHF +3'600
0222	Bau und Planung		
3010.00	Die Stelle als technische/r Sachbearbeiter/in war von Mitte Februar bis Ende Juni nicht besetzt und der Abteilungsleiter bezog die Hälfte seiner Treueprämie als zusätzliche Ferien.	CHF -51'669	
0223	Informatik		
3118.00	Die geplante Einführung von verschiedenen Geschäftsbereichen im Abacus musste nun doch nicht umgesetzt werden.	CHF -17'000	
3130.07	Die Installation der neuen Telefonanlage generierte anfangs einige Probleme und somit höhere Supportkosten.	CHF +24'199	
0290	Verwaltungsliegenschaften		
3110.00	Einzelne Arbeitsplätze der Gemeindeverwaltung wurden mit neuen höhenverstellbaren Tischplatten oder Bürostühlen ausgestattet.	CHF +2'317	
3132.00	Die Budgetposition für Projektierungen an Verwaltungsliegenschaften wurde auch im 2022 nicht beansprucht.	CHF -10'000	
3134.00	Infolge erfreulicher Schadenbilanz 2020 fiel die Gebäudeversicherungsprämie dieses Jahr tiefer aus.	CHF -5'991	

Konto	Bemerkung	Wesentliche Abweichung gegenüber Budget 2022	
		Aufwand	Ertrag
1	Öffentliche Ordnung und Sicherheit, Verteidigung		
	Nettoaufwand Rechnung 2022 CHF 516'095		
	Nettoaufwand Budget 2022 CHF 534'800		
	Nettoaufwand Rechnung 2021 CHF 447'259		
	Kurz und bündig		
	Gegenüber dem Budget fällt der geldmässige Nettoaufwand 4 % tiefer aus. Die Gründe liegen insbesondere im höheren Bussenertrag der Regionalpolizei sowie den Einbürgerungsgebühren.		
1110	Polizei		
3612.00	Die Kosten für die Leistungen der Stadtpolizei Baden betragen im Jahr 2022 CHF 55.59 pro Einwohner, dies sind CHF 0.86 pro Einwohner mehr als budgetiert. Hingegen waren die Kosten für die Ordnungsbussenzentrale deutlich tiefer als vorgesehen.	CHF -2'903	
4270.04	Die Busseneinnahmen aus Geschwindigkeitskontrollen fallen höher aus als erwartet. Rund 70% der Einnahmen wurden mit der semi-stationären Radarkontrolle durchgeführt.		CHF +10'184
1400	Allgemeines Rechtswesen		
4210.00	Im letzten Jahr haben 17 Personen das Schweizer Bürgerrecht erhalten. Im Budget wurde mit 6 Personen gerechnet.		CHF +13'400
4632.01	Die Abrechnung 2022 des regionalen Betriebsamtes Siggenthal-Lägern fiel negativ aus. Anstelle des geringen budgetierten Ertrages ergibt sich für die Gemeinde ein Defizitanteil von CHF +1'815.		CHF -3'100
1401	Einwohnerdienste		
3601.01 3601.02	Die höheren Rechnungen vom Pass- und Migrationsamt für das Ausstellen von Identitätskarten und Ausländerausweisen können mit den höheren Erträgen im Konto 4210.00 aufgefangen werden.	CHF +3'787	CHF +3'932

Konto	Bemerkung	Wesentliche Abweichung gegenüber Budget 2022	
		Aufwand	Ertrag
1500	Feuerwehr		
3612.00	Die Kosten für die Leistungen der gemeinsamen Feuerwehr Baden-Ennetbaden betragen im Jahr 2022 CHF 35.29 pro Einwohner, dies sind CHF 0.55 pro Einwohner mehr als budgetiert.	CHF +2'321	
2	Bildung		
	Nettoaufwand Rechnung 2022	CHF 4'043'643	
	Nettoaufwand Budget 2022	CHF 4'171'800	
	Nettoaufwand Rechnung 2021	CHF 4'025'509	
	Kurz und bündig Der geldmässige Nettoaufwand liegt rund 3 % unter dem Budget und ist gegenüber dem Vorjahr um rund 1 % gestiegen. Mit rund CHF 1'643'200 fällt der Gemeindeanteil an den Personalkosten der Volksschule ein wenig tiefer aus als budgetiert (CHF 1'669'200). Diese Kosten werden allerdings in den einzelnen Funktionen Kindergarten (2110), Primarschule (2120) und Schulleitung (2190) ausgewiesen, wodurch es innerhalb der Funktionen durch Änderungen im Stellenplan zu Verschiebungen kam.		
2110	Kindergarten		
3171.00 3171.02	Bis im Mai 2022 wurden aufgrund Corona weniger Exkursionen gemacht. Ebenfalls konnten viele Schulausflüge kostengünstig in der Region durchgeführt werden.	CHF -4'913	
3631.01	Für den definitiven Besoldungsanteil Jahr 2021 konnte eine Rückerstattung von CHF 6'770 verbucht werden. Der Minderaufwand begründet sich darin, dass die prozentuale Erhöhung der Löhne vom Grossen Rat auf 0.0 % und nicht wie budgetiert auf 0.5 % festgelegt wurde.	CHF -6'825	
2120	Primarstufe		
3104.00	Aufgrund des neuen Lehrplans besteht noch immer ein erhöhter Bedarf an neuen Lehrmitteln. Einiges an Material für die Projektwoche wurde über das Schulbudget bezogen. Für die Einrichtung der individuellen Bedürfnisse musste der Klassenkredit von zwei Klassenlehrpersonen erhöht werden.	CHF +6'016	

Konto	Bemerkung	Wesentliche Abweichung gegenüber Budget 2022		
		Aufwand	Ertrag	
3171.00 3171.02	Bis im Mai 2022 wurden aufgrund Corona weniger Exkursionen gemacht. Ebenfalls konnten viele Schulausflüge kostengünstig in der Region durchgeführt werden.	CHF	-21'583	
3631.01	Für den definitiven Besoldungsanteil Jahr 2021 konnte eine Rückerstattung von CHF 16'241 verbucht werden. Der Minderaufwand begründet sich darin, dass die prozentuale Erhöhung der Löhne vom Grossen Rat auf 0.0 % und nicht wie budgetiert auf 0.5 % festgelegt wurde. Die budgetierte Reserve von CHF 10'000 wurde somit nicht benötigt und die leicht höheren Kosten für die zusätzlichen Malatelierlektionen konnten gut aufgefangen werden.	CHF	-24'208	
2130	Oberstufe			
3612.00	Die Schülerzahlen sind gegenüber dem Budget leicht gestiegen. Dank der Reserve von 2 Schülern wurde das Budget aber nicht überschritten.	CHF	+351	
3631.01	Für den definitiven Besoldungsanteil Jahr 2021 musste eine Nachzahlung über CHF 6'910.30 getätigt werden, hier war keine Reserve budgetiert. Der Mehraufwand begründet sich darin, dass die durchschnittlichen Lohnkosten wie auch die Anzahl Vollzeitstellen höher ausgefallen sind als bei der Berechnung des Budgetwerts angenommen.	CHF	+6'840	
3632.00	Für die definitiven Besoldungsanteile der Schulleitungen, Jahr 2021, welche wir an die Stadt Baden bezahlen müssen, konnte eine Rückerstattung über CHF 19 pro Schüler vereinnahmt werden.	CHF	-2'109	
2140	Musikschule			
3632.00 4231.00	Der Beitrag an die Musikschule Region Baden für den Musikunterricht war im letzten Jahr tiefer als angenommen. Entsprechend fielen auch die in Rechnung gestellten Elternbeiträge tiefer aus.	CHF	-22'610	CHF -11'487
2170	Schulliegenschaften			
3010.00	Der Lernende Fachmann Betriebsunterhalt beendete im August erfolgreich seine Lehre. Sein Arbeitsverhältnis wurde danach bis Ende Oktober verlängert. Diese Lohnkosten waren im Budget nicht berücksichtigt (siehe PA Nr. 185).	CHF	+16'952	

Konto	Bemerkung	Wesentliche Abweichung gegenüber Budget 2022	
		Aufwand	Ertrag
3120.00 3120.13	Die Strom- und Wasserkosten waren im letzten Jahr höher, unter anderem aufgrund der Provisorien und weil das Wasser für die Baustelle vom Schulhaus bezogen wird. Dafür konnte durch den milden Frühling bei den Holzschnitzeln eingespart werden. Die Heizung schaltet automatisch ab, sobald die Speicher voll sind und wird erst bei einem Stand unter 40% wieder eingeschaltet.	CHF +5'055 CHF -8'678	
3134.00	Infolge erfreulicher Schadenbilanz 2020 fiel die Gebäudeversicherungsprämie dieses Jahr tiefer aus.	CHF -8'298	
2190	Schulleitung und Schulverwaltung		
3000.00	Durch den Wegfall der Schulpflege entsteht beim zuständigen Ressortverantwortlichen des Gemeinderates ein erheblicher Mehraufwand. Diese Sitzungsgelder werden in der entsprechenden Funktion verbucht.	CHF +2'000	
3100.00	Die Aufwendungen für Büromaterial waren höher, da zwei grosse Kopierpapierbestellungen gemacht wurden und die neue Schulverwalterin für die Büroeinrichtung einen erhöhten Materialbedarf hatte.	CHF +3'068	
3170.00	Auf die Durchführung des Neujahrsapéros wurde aufgrund der Corona-Massnahmen verzichtet.	CHF -3'612	
2191	Volksschule, sonstiges (Schulsozialarbeit, Informatik, stufenübergreifende Anlässe/Projekte)		
3090.00	Einige Weiterbildungen wurden mit kostengünstigen Referenten selbst durchgeführt oder gratis an der FHNW besucht. Eine grosse individuelle Weiterbildung startet erst im Jahr 2023.	CHF -5'403	
3103.00	Da die Schüler- und Lehrerbibliotheken während dem Neubau des Schulhauses im Provisorium Platz finden, sind diese und somit auch die Anschaffung von Büchern während dieser Zeit reduziert.	CHF -3'946	
3113.00	Aufgrund einer möglichen Konzeptanpassung im Informatikbereich (Leasing statt Kauf) wurden nicht viele Neuanschaffungen getätigt.	CHF -28'915	
3133.00	Für die verschiedenen Systeme fallen immer mehr Lizenzgebühren an.	CHF +4'861	

Konto	Bemerkung	Wesentliche Abweichung gegenüber Budget 2022		
		Aufwand	Ertrag	
3171.01	Die Projektwoche fiel deutlich günstiger aus, weil ein grosser Teil des benötigten Materials vom Schulmaterial in den Klassenzimmern genommen werden konnte (siehe Konto 2120.3104.00).	CHF	-3'420	
2200	Sonderschulen			
3614.00 4260.00	Die höheren Kosten für Aufenthalte in Sonderschulen und Heimen resultieren aus dem Heimaufenthalt eines Kindes, für welches die Gemeindepauschale pro Monat CHF 1'240 beträgt. Unterkunft und Verpflegung werden an die Eltern weiterverrechnet.	CHF	+15'352	CHF +4'796
3	Kultur, Sport, Freizeit			
	Nettoaufwand Rechnung 2022	CHF	628'083	
	Nettoaufwand Budget 2022	CHF	684'700	
	Nettoaufwand Rechnung 2021	CHF	534'780	
	Kurz und bündig			
	Der geldmässige Nettoaufwand fällt rund 8 % tiefer aus als budgetiert. Gegenüber dem Vorjahr, in welchem viele Anlässe infolge Covid-19 Pandemie abgesagt oder verschoben wurden, erhöht sich der geldmässige Nettoaufwand um 17 %.			
3120	Denkmalpflege und Heimatschutz			
3636.00	Mit dem Protokollauszug Nr. 160 hat der Gemeinderat der Vereinbarung "Projekt Ausführung Kulturvermittlungsstellen Bäder" und somit der Kostenaufteilung zugestimmt. Ennetbaden beteiligt sich mit CHF 26'205 an den neuen Informationsstellen. Diese Kosten wurden nicht budgetiert.	CHF	+26'155	
3290	Kultur, übriges			
3130.14	Der Neujahrsapéro im Schwanen musste infolge Covid-19 Pandemie wiederum abgesagt werden. Es wurden noch Helfergutscheine vom Dorffest eingelöst, jedoch bei weitem nicht alle, weshalb die Abgrenzung zu hoch war. Die Gutscheine sind ab dem Jahr 2023 nicht mehr gültig.	CHF	-21'000	
3636.00	Die Kulturrichtlinien sehen vor, dass jährlich bis zu 2.7% der Einkommens- und Vermögenssteuern zur Förderung an zahlreiche Institutionen bereitgestellt werden. Für 2022 standen Mittel von insgesamt CHF 391'650 für Kulturförderbeiträge zur Verfügung. Der Weihnachtsmarkt fand nicht statt.	CHF	-12'800	

Konto	Bemerkung	Wesentliche Abweichung gegenüber Budget 2022	
		Aufwand	Ertrag
3420	Freizeit		
3130.00	Die Umsetzung der Beschriftung der Wald- und Flurwege mit Holzwegweisern erfolgt erst 2023 und wurde erneut im Budget aufgenommen.	CHF -11'415	
3421	Ferienlager / Skilager		
3130.23 4260.08	Das Herbstferienlager 2021 musste infolge zahlreicher Quarantänefällen und verschärften, nicht mehr umsetzbaren Schutzkonzepten, kurzfristig abgesagt werden und wurde im Frühling 2022 nachgeholt.	CHF +22'508	CHF +13'102
4	Gesundheit		
	Nettoaufwand Rechnung 2022	CHF 786'910	
	Nettoaufwand Budget 2022	CHF 720'500	
	Nettoaufwand Rechnung 2021	CHF 640'039	
	Kurz und bündig		
	Im Vergleich zum Budget hat sich der geldmässige Nettoaufwand um rund 9 % erhöht. Die Kostensteigerung ist hauptsächlich auf die Pflegefinanzierung, im stationären sowie im ambulanten Bereich, zurückzuführen. Gegenüber der Vorjahresrechnung liegt der geldmässige Nettoaufwand sogar um rund 23 % höher.		
4120	Alters-, Kranken und Pflegeheim		
3631.03	Die Anzahl pflegebedürftiger Personen ist 2022 angestiegen. Die vom Kanton in Rechnung gestellten Restkosten sind um rund CHF 80'000 höher als im Vorjahr.	CHF +32'470	
4210	Ambulante Krankenpflege		
3631.03	Die Anzahl pflegebedürftiger Personen, für deren ambulante Pflege die Gemeinde die Restkosten übernehmen muss, hat sich erneut erhöht. Im Vergleich zum Vorjahr steigen die Kosten um rund 40 % an.	CHF +34'388	

Konto	Bemerkung	Wesentliche Abweichung gegenüber Budget 2022	
		Aufwand	Ertrag
3636.01	Die Schlussrechnung 2022 der Spitex Limmat Aare Reuss AG ergibt einen um rund CHF 15'600 höheren Gemeindebeitrag. Die Anzahl verrechneter Stunden (KLV- und HW-Stunden) erhöhten sich von 2'285 (2021) auf 3'076. Zusätzlich werden noch die restlichen COVID-19 Kosten von Januar bis März 2022 in Rechnung gestellt. Der höhere Betrag kann durch die budgetierte Reserve aufgefangen werden.	CHF	-2'074
5	<p>Soziale Sicherheit</p> <p>Nettoaufwand Rechnung 2022 CHF 2'183'840</p> <p>Nettoaufwand Budget 2022 CHF 2'305'600</p> <p>Nettoaufwand Rechnung 2021 CHF 2'129'020</p> <p>Kurz und bündig</p> <p>Der geldmässige Nettoaufwand fällt um 5 % tiefer aus als im Budget und erhöht sich lediglich um 3 % gegenüber der Vorjahresrechnung. Die materielle Hilfe für Schweizer und Ausländer blieb deutlich unter dem Budget, die Rückerstattungen übertrafen das Budget sogar. Die materielle Hilfe für die Schutzbedürftigen aus der Ukraine wird vom Bund finanziert, die Rückerstattung erfolgt jedoch zeitverzögert.</p>		
5430	Alimentenbevorschussung und –inkasso		
3637.04 4260.06	Zum Zeitpunkt der Budgeterstellung wurden zwei Personen mit Alimenten bevorschusst, im Jahr 2022 waren es dann drei Personen. Entsprechend haben sich auch die Rückerstattungen erhöht.	CHF	+12'721 CHF +11'302
5450	Leistungen an Familien		
3612.00	Aufgrund der definitiven Abrechnung 2021 der Jugend-, Familien- und Seniorenberatungsstelle mussten rund CHF 11'100 nachbezahlt werden. Es war keine Reserveposition budgetiert.	CHF	+11'024
5451	Kinderkrippen und Kinderhorte		
3132.00	Der ordentliche Aufsichtsbesuch der Tagesstrukturen Ennetbaden wurde aus betrieblichen Gründen um ein Jahr verschoben und wird nun im 1. Quartal 2023 durchgeführt.	CHF	-2'100
3635.02	Die Nachfrage nach subventionierten Betreuungsplätzen hat sich wieder erhöht und blieb 2022 nur leicht unter der Budgetannahme.	CHF	-9'921

Konto	Bemerkung	Wesentliche Abweichung gegenüber Budget 2022		
		Aufwand	Ertrag	
3636.03	Die Subventionsbeiträge an den Verein Tagesstrukturen fielen 2022 tiefer aus als budgetiert, aber wieder höher als im Jahr 2021. Die Anmeldungen fürs Schuljahr 2022/23 waren wieder wesentlich höher als in den zwei Vorjahren, haben aber das Niveau des Jahres 2019 noch nicht wieder erreicht.	CHF	-15'758	
3637.00	Im vergangenen Jahr wurden uns vom Krippenpool keine Subventionszahlungen für Vorschulkinder zur Auszahlung gemeldet.	CHF	-10'000	
5720	Gesetzliche wirtschaftliche Hilfe			
3130.00	Die Anzahl der zu betreuenden Dossiers für B-/F-Flüchtlinge blieb stabil, jedoch nahm aufgrund von Geburten die Anzahl der Personen zu, weshalb sich auch die Betreuungspauschale der Caritas Aargau entsprechend erhöhte.	CHF	+8'400	
3637.01 4260.02	2022 führte der Sozialdienst 18 Dossiers (Vorjahr 16) von Schweizern und Ausländern und richtete netto rund CHF 104'000 (Vorjahr CHF 336'000) an rückerstattungspflichtiger Sozialhilfe aus. 17 Dossiers (Vorjahr 12) wurden neu aufgenommen und 10 Dossiers (Vorjahr 16) konnten im Laufe des Jahres eingestellt werden. 13 Personen (Vorjahr 10) haben bezogene Sozialhilfe rückerstattet.	CHF	-132'775	CHF +56'974
3637.11 4260.04 4611.03	Zusätzlich wurden 6 Dossiers (Vorjahr 6) von B-/F-Flüchtlingen geführt. Die ausgerichtete Sozialhilfe wird während fünf Jahren seit Einreise in die Schweiz vollumfänglich durch den Kanton rückerstattet.	CHF	+17'895	CHF +1'029 CHF +2'214
5730	Asylwesen			
3010.00 4611.00	Zur Verbesserung der Deutschkenntnisse aller Personen mit Schutzstatus S hat die Gemeinde per April 2022 einen Deutschkurs gestartet. Die Kosten von April bis September wurden durch den Kanton rückerstattet, die Restkosten gehen zu Lasten der Gemeinde Ennetbaden.	CHF	+20'752	CHF +16'660
3160.00	Für die Unterbringung der Asylsuchenden und Schutzsuchenden mussten diverse Wohnungen von Privatpersonen gemietet werden. Bei Mieterwechseln kam es vorübergehend zu Leerständen. Diese Kosten müssen von der Gemeinde getragen werden.	CHF	+10'004	

Konto	Bemerkung	Wesentliche Abweichung gegenüber Budget 2022	
		Aufwand	Ertrag
3637.03 4610.00	Per 31.12.2022 hielten sich in der Gemeinde Ennetbaden 48 (Vorjahr 11) Asylsuchende und Personen mit Schutzstatus S auf. Der Lebensunterhalt für Asylsuchende wird vom Bund finanziert. Die Rückerstattung erfolgt jedoch zeitverzögert, weshalb die Aufwendungen für das 4. Quartal 2022 erst im Jahr 2023 zurückvergütet werden. Die Aufnahmepflicht für Ennetbaden beträgt neu 36 (Vorjahre 11). Veränderungen im Aufenthaltsstatus können die Erfüllung der Aufnahmepflicht beeinflussen. Bei Nichterfüllen muss eine Ersatzabgabe geleistet werden.	CHF +115'141	CHF +65'390
5790	Fürsorge, übriges		
3010.00 4610.00	Mit dem Eintreffen der Schutzsuchenden aus der Ukraine musste das Pensum auf dem Sozialdienst per April 2022 massiv erhöht werden. Ein Teil der Lohnkosten wird durch die vom Bund ausgerichtete Betreuungspauschale rückvergütet.	CHF +40'192	CHF +17'835
3631.04	Die Restkosten für Sonderschulung und Heimaufenthalte von Jugendlichen und Erwachsenen betragen im Jahr 2022 CHF 252.45 pro Einwohner/in und sind somit deutlich höher als budgetiert. Die Zunahme gegenüber dem Budget begründet sich im Wesentlichen mit den Massnahmen für die schutzsuchenden Kinder und Jugendlichen aus der Ukraine und dem geplanten Ausbau der Wohnplätze und dem befristeten Ausbau von Sonderschulplätzen. Die definitive Abrechnung 2021 fiel jedoch mit CHF 234.50 pro Einwohner/in tiefer aus als vom Kanton ursprünglich mitgeteilt.	CHF +15'878	
3637.00	Seit 2018 tragen die Gemeinden 85 % der von ihren Einwohnern nicht bezahlten Krankenkassenprämien und Kostenbeteiligungen. Die Rückstellung basiert auf den vom Kanton mitgeteilten Erfahrungswerten.	CHF -8'000	
6	Verkehr		
	Nettoaufwand Rechnung 2022	CHF 2'007'566	
	Nettoaufwand Budget 2022	CHF 2'120'200	
	Nettoaufwand Rechnung 2021	CHF 1'754'613	
	Kurz und bündig		
	Gegenüber dem Budget fällt der geldmässigen Nettoaufwand rund 13 % tiefer aus. Das neue Strassengesetz und die Kantonsstrassenverordnung bringen einige Änderungen in der Finanzierung von Unterhaltskosten für Strassen und Strassenbeleuchtung mit sich.		

Konto	Bemerkung	Wesentliche Abweichung gegenüber Budget 2022	
		Aufwand	Ertrag
6130	Kantonsstrassen		
3611.02	Das Projekt Fussgängerquerung Ehrendingerstrasse wurde abgebrochen und die bisher angefallenen Projektkosten wurden in Rechnung gestellt.	CHF +12'400	
3611.03	Mit Inkrafttreten des Strassengesetzes und der Kantonsstrassenverordnung per 2022 entfallen die Unterhaltskosten für den Goldwandtunnel. Die Strecke wird neu als Ausserortsstrecke eingeordnet, womit die Beitragspflicht für die Gemeinde entfällt.	CHF -58'000	
6150	Gemeindestrassen		
3132.00	Die Kosten für die Planung der Sanierung Rebbergstrasse zweiter Teil wurden nach der Genehmigung des Verpflichtungskredits an der Wintergemeindeversammlung auf den entsprechenden Kredit übertragen.	CHF -10'608	
3141.00	An den Strassen im Rebberg, ausserhalb der Bauzone, haben die Belagsrisse und Setzungen nach dem trockenen Sommer ein gefährliches Ausmass angenommen. Weil das Schadensausmass unverhofft und plötzlich zugenommen hat, wurden die Reparaturarbeiten nicht vorgängig budgetiert. Die Kosten für den Ersatz der Sitzbank an der Badstrasse sowie die Reparatur der Leitung und Strasse nach der Katzenrettung im Rebberg wurden weiterverrechnet und sind im Konto 4260.00 vereinnahmt.	CHF +12'542	
3141.02	Der Unterhalt der Strassenbeleuchtung wird neu nicht mehr pauschal, sondern nach Aufwand verrechnet. Die Umrüstungen auf LED waren teilweise etwas günstiger als budgetiert.	CHF -11'227	
3144.00	Die eingeholte Offerte für den Neubau der Bushaltestelle Gärtnerweg wies einen Betrag von total CHF 115'000 aus. Deshalb wurde vorerst auf die Umsetzung verzichtet und das Projekt wurde als Kredit im Budget 2023 planmässig eingestellt.	CHF -11'059	
4240.00	Für den Bau des Alterszentrums National wurde eine pauschale Vorauszahlung für die Flächengebühr des Installations- / Umschlag- / Lagerplatz von CHF 32'000 verlangt.		CHF +40'090
4611.00	Mit Inkrafttreten des Strassengesetzes und der Kantonsstrassenverordnung per 2022 leistet der Kanton eine Abgeltung an Beleuchtungsanlagen für Innerortsstrecken von Kantonsstrassen, wenn diese gewissen technischen und betrieblichen Anforderungen entsprechen. Die Abgeltung beträgt pro Leuchtpunkt jährlich CHF 200.		CHF +4'400

Konto	Bemerkung	Wesentliche Abweichung gegenüber Budget 2022	
		Aufwand	Ertrag
6151/6152	Parkplätze/Parkhaus Zentrum		
diverse	Der Ertragsüberschuss von CHF 65'555 für die Nutzung der öffentlichen Parkplätze wird vollumfänglich dem Parkhaus Zentrum gutgeschrieben. Die Verzinsung der Nettoschuld ergibt einen Aufwand von CHF 19'276. Bei den Parkgebühren verzeichnet das Parkhaus Zentrum gegenüber 2021 einen Rückgang um rund CHF 25'800 und bleibt somit auch deutlich unter dem Budget von CHF 430'000. Die Rechnung des Parkhauses schliesst mit einem Ertragsüberschuss von CHF 115'509 ab.		
7	Umweltschutz und Raumordnung Nettoaufwand Rechnung 2022 CHF 461'160 Nettoaufwand Budget 2022 CHF 548'500 Nettoaufwand Rechnung 2021 CHF 488'768 Kurz und bündig Der geldmässige Nettoaufwand ohne Werke (Spezialfinanzierungen) liegt rund 22 % unter Budget und hat sich gegenüber dem Vorjahr ebenfalls um 2 % leicht reduziert. Zur Beurteilung der Ergebnisse der Werke wird auf die Detailzahlen verwiesen. Dabei ist zu beachten, dass die Ergebnisse aus der Erfolgsrechnung sowie aus der Investitionsrechnung gemeinsam zur Resultatbeurteilung respektive zur Finanzierungsveränderung herangezogen werden müssen. Die Abfallwirtschaft schliesst mit einem tieferen Ertragsüberschuss ab als budgetiert. Mit der Umstellung auf Kehrriechtmarken per Ende Jahr wurden die Kehrriechtsackbestände von den Verkaufsstellen zurückgenommen und deren Werte entsprechend rückvergütet.		
7100	Wasserversorgung		
3143.00	Für die Sanierung des Mosaikbrunnens mussten mehr Mosaiksteine ausgewechselt und ergänzt werden, als bei der Budgetierung angenommen.	CHF	+6'891
7101	Wasserversorgung (Ertragsüberschuss CHF 270'241 / Budget CHF 239'500)		
3111.50	Die Budgetierung der Kosten für den Ankauf von Wasserzählern basiert auf Durchschnittswerten.	CHF	-6'380
3132.50	Drei Honorarrechnungen aus den Jahren 2019 und 2020 wurden damals fälschlicherweise dem Kredit Munibach belastet und nun im Zuge der Kreditabrechnung nachträglich auf die laufende Rechnung umgebucht.	CHF	+8'298

Konto	Bemerkung	Wesentliche Abweichung gegenüber Budget 2022	
		Aufwand	Ertrag
3143.50	Im vergangenen Jahr musste lediglich ein Wasserleitungsbruch repariert werden.	CHF	-16'557
3192.50	Die Gemeindeversammlung stimmte am 8.11.2018 einem neuen Wasserliefervertrag ab 1.1.2021 mit der Regionalwerke AG Baden zu, seither entfällt die Konzessionsabgabe für die Grundwasserfassung Limmatau. Die entsprechende Budgetanpassung wurde nicht beachtet.	CHF	-23'000
4240.52	Für die Budgetierung des Wasserbezugs der Gemeinden Freienwil und Ehrendingen ab dem Reservoir Chalberweid richtete man sich nach den Erträgen des Vorjahres. Der Wasserbezug war im letzten Jahr aber deutlich tiefer.		CHF -10'649
7201	Abwasserbeseitigung (Ertragsüberschuss CHF 274'898 / Budget CHF 221'900)		
3132.60	Die Kosten für die Planung der Sanierung Rebbergstrasse zweiter Teil wurden nach der Genehmigung des Verpflichtungskredits an der Wintergemeindeversammlung auf den entsprechenden Kredit umgebucht. Für das unterirdische Regenbecken am Postplatz musste ein Betriebshandbuch erstellt werden. Die Kosten waren nicht budgetiert (PA Nr. 237 vom 08.08.2022).	CHF	+5'722
3143.60	Im Zusammenhang mit dem GEP 2 werden alle Abwasserleitungen gespült und aufgenommen. Darum wurde auf die periodische Spülung (CHF 13'000) verzichtet. Zudem fiel der Unterhalt des Leitungsnetzes kleiner aus.	CHF	-26'018
7301	Abfallwirtschaft (Ertragsüberschuss CHF 9'386 / Budget CHF 62'200)		
diverse	Die Abfallmengen in den Bereichen Grüngut, Altglas, Alu / Weissblech und Strassenwischgut sind deutlich (zwischen 12 und 25 %) tiefer ausgefallen als im Vorjahr. Beim Kehricht, Sperrgut, Altpapier und Karton bewegen sich die gesammelten Mengen im Bereich des Vorjahrs.		
3101.70	Der Einkauf der Kehrichtsäcke war aufgrund der Systemumstellung auf Kehrichtmarken auf das Jahr 2023 nicht mehr nötig.	CHF	-15'352
4240.70	Die restlichen Kehrichtsäcke der Verkaufsstellen wurden aufgrund der Systemumstellung zurückgenommen und mit total rund CHF 34'600 zurückvergütet.		CHF -88'367
4250.70	Die Entschädigungen für Altpapier und Karton waren 2022 zeitweise sehr hoch. Dieser Markt verändert sich rasch, weshalb die Budgetierung schwierig ist.		CHF +8'069

Konto	Bemerkung	Wesentliche Abweichung gegenüber Budget 2022	
		Aufwand	Ertrag
7410	Gewässerverbauungen		
3142.00	Für die Hochwasser-Entlastung Bachtelibach wurden CHF 50'000 budgetiert. Diese Massnahme konnte im 2022 nicht umgesetzt werden, da noch immer das Einverständnis des Kantons fehlt. Der Betrag ist deshalb im Jahr 2023 erneut budgetiert.	CHF -50'158	
7500	Arten- und Landschaftsschutz		
3612.00	Im letzten Jahr fielen aufgrund von Reorganisationen und fehlenden Ressourcen keine Kosten an. Der Umwelttag wird im Jahr 2023 organisiert.	CHF -8'000	
4611.00	Bund und Kanton leisten Beiträge an die Aufwendungen von Gemeinden bei Pflege und Unterhalt von Naturschutzobjekten. Die Gemeinde Ennetbaden reichte 2022 erstmals ein derartiges Beitragsgesuch für 17 Naturobjekte beim BVU ein, wovon 13 genehmigt und somit 50 % des geschätzten Aufwands ausbezahlt wurden.		CHF +12'872
7710	Friedhof und Bestattung		
3636.00	Zwei Drittel aus dem Erlös von Recycling von Metallen und Edelmetallen aus Kremationen werden an gemeinnützige Organisationen gespendet. Die Verbandsgemeinden können die zu berücksichtigenden regionalen Institutionen für ihren Anteil selber bestimmen.	CHF +7'000	
4632.00			CHF +7'000
8	Volkswirtschaft		
	Nettoaufwand Rechnung 2022	CHF 321'450	
	Nettoaufwand Budget 2022	CHF 203'500	
	Nettoaufwand Rechnung 2021	CHF 164'251	
	Kurz und bündig		
	Die Auszahlungen an Förderbeiträgen für Energiesparmassnahmen fielen mit CHF 231'866 mehr als doppelt so hoch aus als budgetiert. Der geldmässige Nettoaufwand ist gegenüber dem Budget um 109 % höher, gegenüber dem Vorjahr sogar um 205 %.		

Konto	Bemerkung	Wesentliche Abweichung gegenüber Budget 2022			
		Aufwand		Ertrag	
8201	Waldwirtschaft				
3130.19 4250.02 4250.06	Im vergangenen Jahr wurde mehr geholt, sowohl Stammholz aus Waldschlägen als auch Schnitzelholz aus Heckenpflege. Das und der leicht höhere Holzpreis führten zu höheren Verkaufserlösen.	CHF	+8'014	CHF	+8'030
				CHF	+8'831
8400	Tourismus				
3636.00	Der Beitrag für die Gründung der neuen Tourismusorganisation wurde vorsorglich ins Budget eingestellt, nachdem das Projekt vom Stadtrat Baden vorgestellt wurde. Bisher ist jedoch kein offizielles Gesuch dafür eingegangen, die Gründung bzw. die Finanzierung erfolgt bisher ohne Beteiligung von Drittgemeinden.	CHF	-9'994		
8790	Energie, übriges				
3637.06	Die unerwartet vielen Energiefördergesuche als Folge der politischen Entwicklung (Klimaveränderung, Anstieg der Energiekosten) führten im 2022 zu einem massiven Überzug der vorgesehenen Energiefördergelder.	CHF	+131'866		
9	Finanzen und Steuern				
	Nettoertrag Rechnung 2022	CHF	-12'845'671		
	Nettoertrag Budget 2022	CHF	-13'354'600		
	Nettoertrag Rechnung 2021	CHF	-11'993'756		
	Kurz und bündig				
	Mit CHF 18.6 Millionen Gesamtsteuererträgen (Vorjahr 16.8 Mio.) wird das Budget (15.0 Millionen Franken) deutlich übertroffen. Die Einkommens- und Vermögenssteuern übertrafen die Erwartungen im Steuerjahr wie auch bei den Nachträgen. Hervorzuheben sind die einmalig hohen Einnahmen bei den Erbschafts- und Schenkungssteuererträge von nahezu 1.7 Millionen Franken, welche im Budget ordentlich mit CHF 50'000 berücksichtigt waren. Der Steuerausstand liegt mit 6.48 % (Vorjahr 6.25 %) wesentlich unter dem Kantonsmittel von 13.85 % (Vorjahr 13.84 %).				

Konto	Bemerkung	Wesentliche Abweichung gegenüber Budget 2022	
		Aufwand	Ertrag
9100	Allgemeine Gemeindesteuern		
3180.09	Das Delkredere bei den Steuerforderungen konnte wieder gesenkt werden, nachdem es im Vorjahr einmalig erhöht werden musste.	CHF -26'586	
3181.00	Die tatsächlichen Forderungsverluste fielen höher aus als budgetiert.	CHF +24'675	
4000 / 4001	Die budgetierten Steuererträge aus Einkommen und Vermögen wurden im Steuerjahr wie auch bei den Nachträgen deutlich übertroffen. Aufgrund der Budgetvorgaben des Kantons ist man von einem um 1 % tieferen Steuersoll gegenüber dem Jahr 2021 ausgegangen. Zum Zeitpunkt der Budgetierung ging man ebenfalls von einem rund CHF 850'000 tieferen Steuersoll für das Jahr 2021 aus, als dann bei Jahresende resultierte.		CHF+1'754'132
4002.00	Auch bei den Quellensteuern fällt der Ertrag 2022 höher aus als erwartet. Die Anzahl Quellensteuerpflichtige hat sich von 165 (2021) auf aktuell 191 erhöht.		CHF +48'758
4010.00	Die Budgetierung des Aktiensteuerertrags erfolgte auf der Basis der Vorjahre. Eine zuverlässige Budgetierung ist schwierig: Die Jahresergebnisse von Unternehmen können starken Schwankungen unterliegen. Zudem können sich Nachzahlungen oder Rückerstattungen ergeben, die jeweils vom Zeitpunkt der Steuerveranlagungen abhängig sind.		CHF -35'413
9101	Sondersteuern		
4000.20	Bei den Nachsteuern und Bussen wurde das Budget 2022 übertroffen. Es handelt es sich um einmalige bzw. ausserordentliche Steuern. Eine Hochrechnung an Hand statistischer Faktoren ist nicht sinnvoll, die budgetierten Erträge stützen sich jeweils auf Erfahrungswerte sowie vereinzelter zu erwartenden Fälle.		CHF +17'528
4022.00	Auch Grundstückgewinnsteuern sind ausserordentliche und einmalige Steuern, welche von der Anzahl Grundstückverkäufen, dem jeweiligen Liegenschaftsgewinn und von der Besitzdauer stark beeinflusst werden. Die Erträge aus Grundstückgewinnsteuern unterliegen deshalb grossen Schwankungen und lassen sich schwierig vorhersagen. Für das per 1. Januar 2020 eingeführte gesetzliche Grundpfandrecht (=Sicherungssteuer) wurde gemäss Vorgabe des Kantonalen Steueramtes eine Abgrenzung vorgenommen.		CHF +221'946

Konto	Bemerkung	Wesentliche Abweichung gegenüber Budget 2022	
		Aufwand	Ertrag
4024.00	Das Budget der Erbschafts- und Schenkungssteuern wurde massiv übertroffen. Dies aufgrund einer Erbschaft aus dem Jahr 2017, welche noch immer nicht abgeschlossen werden konnte und zur Verhinderung der Verjährung provisorisch in Rechnung gestellt wurde.		CHF+1'642'312
9610	Zinsen		
3401.00	Die budgetierte Reserve für die Neuaufnahme eines Darlehens war nicht notwendig, entsprechend ergaben sich auch keine zusätzlichen Zinsen.	CHF -14'000	
3499.00	Im zweiten Halbjahr 2021 hat die Credit Suisse die Kontolimite auf CHF 1 Mio. gesenkt. Ein anfallender Negativzins konnte daraufhin nicht mehr verhindert werden. Ab dem zweiten Halbjahr 2022 wurden die Limiten wieder erhöht.	CHF +7'464	
4402.00	Vorübergehend wurden je ein Darlehen an die katholische Kirchengemeinde und an eine andere Gemeinde gewährt, sowie zwei Festgeldanlagen abgeschlossen, welche Zinserträge generieren.		CHF +2'938
9630	Liegenschaften Finanzvermögen		
3430.00	Die Gemeinde liess 2014 ihr baufälliges Gebäude an der Hertensteinstrasse 22 (Liegenschaft Köfer) abrechnen. Das Gebäude war einseitig an die Nachbarliegenschaft angebaut. Durch den Abbruch wurde die Brandmauer zwischen den Gebäuden beschädigt. Das abgesetzte Dach über beiden Häusern wurde stirnseitig aufgetrennt. Die Instandstellung von Fassade und Dachkante ist im 2021 erfolgt. Die Hinterfüllung des Gebäudes konnte jedoch erst im Jahr 2022 ausgeführt werden.	CHF +35'541	
3439.10	Der Anstieg der Kosten für Strom und Heizöl machte sich im zweiten Halbjahr deutlich bemerkbar. Ein Teil dieser Kosten können mit den Nebenkosten an die Mieter weiterverrechnet werden. Die Periode für die Nebenkostenabrechnungen läuft jeweils von Juli – Juni.	CHF +43'723	
4430.00	Die Liegenschaft Hertensteinstrasse 24 sollte ursprünglich nach Auszug der letzten Mieter nicht neu vermietet werden, da sie saniert werden soll. Ab März 2022 wurden dann aber Schutzsuchende aus der Ukraine in den beiden Wohnungen untergebracht und der Mietzins intern mit der materiellen Hilfe verrechnet.		CHF +7'144

Konto	Bemerkung	Wesentliche Abweichung gegenüber Budget 2022	
		Aufwand	Ertrag
9901	Werkdienst		
3010.00	Aufgrund der spürbaren Zunahme der Arbeitsbelastung beim Werkdienst wurde eine zusätzliche Stelle mit einem Pensum von 80% geschaffen und ab Juli 2022 besetzt.	CHF +26'984	
3010.01	Die Lehrstelle als Fachmann/-frau Betriebsunterhalt ab August 2022 konnte nicht besetzt werden.	CHF -4'846	
3151.01	Der Fahrzeugpark wird zunehmend älter und diverse Fahrzeuge mussten im vergangenen Jahr vorgeführt werden.	CHF +5'990	
4260.00	Ein Werkdienstmitarbeiter absolvierte den Lehrgang Umweltberatung und -kommunikation in Zürich. Die Subvention des Bundes wurde nun nach dem erfolgreichen Abschluss ausbezahlt.		CHF +9'775
9950	Neutrale Aufwendungen und Erträge		
4290.00	Im Rahmen der Steuergesetzrevision 2022 wurde beschlossen, dass der Kanton den Gemeinden im Jahr 2022 einen Ausgleichsbetrag von 10 Millionen Franken leistet. Die Verteilung der Ausgleichszahlungen auf die einzelnen Gemeinden erfolgte im Verhältnis zu ihrer Einwohnerzahl.		CHF +50'783

Investitionsrechnung

Im Jahr 2022 fielen in der Einwohnergemeinde (ohne Werke) Nettoinvestitionen in der Höhe von CHF 6'707'136 an. Die Selbstfinanzierung (Cashflow) liegt bei CHF 5'986'768, was zu einem Finanzierungsfehlbetrag von CHF 720'368 führt. Das Nettovermögen sinkt auf CHF 15'364'622.

Die wichtigsten Abweichungen der Investitionsrechnung werden nachfolgend begründet:

Bemerkung	Wesentliche Abweichung gegenüber Budget 2022	
	Ausgaben	Einnahmen
<p>Heisse Brunnen mit Gestaltung Limmatplatz</p> <p>Das Projekt konnte im vergangenen Jahr abgeschlossen werden und die Kreditabrechnung wird an der kommenden Gemeindeversammlung im Juni 2023 zur Genehmigung vorgelegt.</p>	CHF +44'693	
<p>Tempo 30 auf allen Gemeindestrassen</p> <p>Die Umsetzung aller baulichen Massnahmen für die Einführung von Tempo 30 auf allen Gemeindestrassen konnte infolge Beschwerden erst im Frühjahr 2022 anstatt wie geplant 2021 umgesetzt werden. Die Kreditabrechnung wurde an der Gemeindeversammlung vom Juni 2022 genehmigt.</p>	CHF +98'568	
<p>Rössligasse (inkl. Werke)</p> <p>Die Sanierungsarbeiten wurden 2021 ausgeführt, die Leistungen des Unternehmers wurden aber erst 2022 verrechnet. Die Fertigstellungsarbeiten im oberen Teil wurden für den Schulhausneubau zurückgestellt und werden 2023 realisiert.</p>	CHF +158'522	
<p>Hintere Geissbergstrasse; 1. Etappe bis Ende Baugebiet (inkl. Werke)</p> <p>Die Sanierung wird voraussichtlich auf 2025 verschoben, da gegenwärtig mehrere private Bauvorhaben angrenzend an den Strassenraum im Gange und geplant sind.</p>	CHF -319'843	
<p>Neugestaltung Mercier-Steg Beitrag Sanierung Merciersteg</p> <p>Die Kosten für die Sanierungsarbeiten am Merciersteg fielen deutlich höher aus als gemäss Kostenvoranschlag erwartet; als Fusswegverbindung hat die Gemeinde Ennetbaden daran einen Beitrag von 4/9 zu übernehmen. Von einer künstlerischen, zusätzlichen Gestaltung wurde abgesehen, hingegen wurde die alte Beleuchtung durch eine sparsamere, dezente Beleuchtung entlang des Steges ersetzt.</p>	CHF -50'000 CHF +45'959	

<p>Rebbergstrasse Abschnitt 40-73 (inkl. Werke)</p> <p>Die Gemeindeversammlung bewilligte den Kredit an der Versammlung vom November 2022. Die bisher angefallenen Projektierungskosten wurden bereits auf die entsprechenden Konti des Verpflichtungskredits verbucht.</p>	CHF +48'940	
<p>WC-Anlage Parkhaus</p> <p>Die sehr aufwändige Entwässerung und die zusätzliche Verkleidung der Frontwand führten zu der Kostenüberschreitung.</p>	CHF +34'846	
<p>Steinschlagnetz Hintere Geissbergstrasse</p> <p>Das Projekt konnte nicht ausgeführt werden, da die kantonale Zustimmung und die Baubewilligung noch ausstehend sind. Der Betrag wurde im Jahr 2023 erneut budgetiert.</p>	CHF -150'000	
<p>Sanierung / Umbau WC Ehrendingerstrasse</p> <p>Die Sanierungsarbeiten sind abhängig vom Projekt Mobilfunkantenne Salt. Dieses Baugesuch wurde noch nicht eingereicht. Der Betrag wurde im Jahr 2023 erneut budgetiert.</p>	CHF -60'000	
<p>Verkauf Parkplätze Parkhaus Zentrum</p> <p>Per 1. April 2022 wurden zwei Parkplätze zum Preis von CHF 78'000 abzüglich Notariats- und Grundbuchkosten verkauft.</p>		CHF +77'560
<p>Neubau Reservoir Geissberg</p> <p>Das Baubewilligungsverfahren ist nach wie vor pendent, vorerst ist die Zustimmung des Kantons abzuwarten. Es ist zu hoffen, dass die Ausführungsplanung im 2023 weiter vorangetrieben werden kann, so dass die bauliche Realisierung im 2024 umgesetzt werden kann.</p>	CHF -1'163'489	
<p>Generelle Entwässerungsplanung II (GEP)</p> <p>Die Planung kann erst fortgesetzt werden, wenn die Resultate vom Verbands-GEP vorliegen.</p>	CHF -71'367	

Die Nettoinvestitionen der Werke zeigen sich wie folgt:

	Wasserwerk		Abwasserbeseitigung		Abfallwirtschaft		Parkhaus Zentrum	
Nettoinvestitionen	CHF	-357'532	CHF	-383'186	CHF	0	CHF	-77'560
Selbstfinanzierung (Cashflow)	CHF	-342'643	CHF	-391'544	CHF	-21'228	CHF	-334'108
Finanzierungsfehlbetrag (+)								
Finanzierungsüberschuss (-)	CHF	-700'175	CHF	-774'730	CHF	-21'228	CHF	-411'668

Die Anschlussgebühren für Wasser und Abwasser sind wegen eines grossen Neubaus ausserordentlich hoch ausgefallen, so dass sich für diese beiden Werke letztlich Nettoinvestitionseinnahmen ergeben haben.

Die Kreditkontrolle im Anhang zur Jahresrechnung gibt einen Überblick über sämtliche Verpflichtungskredite (keine Budgetkredite), welche noch nicht abgerechnet wurden. In der Spalte "verfügbarer Restkredit" wird bei Kreditüberschreitungen der Saldo mit CHF 0 (keine Minusbeträge) ausgewiesen. Auch bei abgeschlossenen Krediten erscheint der "verfügbare Restkredit" mit CHF 0.

c) Bilanz

Die Bilanz weist per Jahresabschluss Aktiven und Passiven in der Höhe von je CHF 135'235'479 aus. Zusammen mit dem Jahresergebnis 2022 von CHF 3'792'074 wird ein Bilanzüberschuss von CHF 84'221'541 erreicht.

Ergebnis Einwohnergemeinde ohne Werke

Ergebnis - ohne Werke

1.1.2022 - 31.12.2022

Rechnung

Erfolgs- und Finanzierungsausweis		Rechnung 2022	Budget 2022	Rechnung 2021
ERFOLGSRECHNUNG				
Betrieblicher Aufwand				
30	Personalaufwand	3'569'471.15	3'565'000.00	3'443'595.25
31	Sach- und übriger Betriebsaufwand	2'113'522.43	2'325'900.00	1'714'968.99
33	Abschreibungen Verwaltungsvermögen	1'583'827.15	1'587'900.00	1'640'668.43
35	Einlagen in Fonds und Spezialfinanzierungen	72.70	0.00	2'992.83
36	Transferaufwand	10'696'026.23	10'530'100.00	9'929'612.97
37	Durchlaufende Beiträge	0.00	0.00	0.00
	Total Betrieblicher Aufwand	17'962'919.66	18'008'900.00	16'731'838.47
Betrieblicher Ertrag				
40	Fiskalertrag	18'619'395.60	14'956'000.00	16'856'821.50
41	Regalien und Konzessionen	60'953.00	61'600.00	63'105.00
42	Entgelte	2'073'116.95	1'698'100.00	1'854'779.92
43	Verschiedene Erträge	0.00	0.00	0.00
45	Entnahmen aus Fonds und Spezialfinanzierungen	9'659.79	12'500.00	23'176.16
46	Transferertrag	746'955.48	612'500.00	544'765.05
47	Durchlaufende Beiträge	0.00	0.00	0.00
	Total Betrieblicher Ertrag	21'510'080.82	17'340'700.00	19'342'647.63
	Ergebnis aus betrieblicher Tätigkeit	3'547'161.16	-668'200.00	2'610'809.16
Ergebnis aus Finanzierung				
34	Finanzaufwand	242'743.80	168'900.00	201'298.39
44	Finanzertrag	487'656.52	478'600.00	515'757.80
	Ergebnis aus Finanzierung	244'912.72	309'700.00	314'459.41
	Operatives Ergebnis	3'792'073.88	-358'500.00	2'925'268.57
38	Ausserordentlicher Aufwand	0.00	0.00	0.00
48	Ausserordentlicher Ertrag	0.00	0.00	0.00
	Ausserordentliches Ergebnis	0.00	0.00	0.00
	Gesamtergebnis Erfolgsrechnung	3'792'073.88	-358'500.00	2'925'268.57
	(+ = Ertragsüberschuss / - = Aufwandüberschuss)			

Ergebnis - ohne Werke

1.1.2022 - 31.12.2022

Rechnung

Erfolgs- und Finanzierungsausweis		Rechnung 2022	Budget 2022	Rechnung 2021
INVESTITIONSRECHNUNG				
Investitionsausgaben				
50	Sachanlagen	6'981'842.52	7'425'000.00	3'935'039.75
51	Investitionen auf Rechnung Dritter	0.00	0.00	0.00
52	Immaterielle Anlagen	0.00	0.00	0.00
54	Darlehen	0.00	0.00	0.00
55	Beteiligungen und Grundkapitalien	0.00	0.00	0.00
56	Eigene Investitionsbeiträge	113'959.03	68'000.00	130'231.37
58	Ausserordentliche Investitionen	0.00	0.00	0.00
	Total Investitionsausgaben	7'095'801.55	7'493'000.00	4'065'271.12
Investitionseinnahmen				
60	Abgang von Sachanlagen	0.00	0.00	1.00
61	Rückerstattung Investitionen auf Rechnung Dritter	0.00	0.00	0.00
62	Abgang von immateriellen Anlagen	0.00	0.00	0.00
63	Investitionsbeiträge	388'665.80	483'000.00	47'000.00
64	Rückzahlung von Darlehen	0.00	0.00	0.00
65	Abgang von Beteiligungen, Grundkapitalien	0.00	0.00	0.00
66	Rückzahlung von Investitionsbeiträgen	0.00	0.00	0.00
68	Ausserordentliche Investitionseinnahmen	0.00	0.00	0.00
	Total Investitionseinnahmen	388'665.80	483'000.00	47'001.00
	Ergebnis Investitionsrechnung	-6'707'135.75	-7'010'000.00	-4'018'270.12
	Selbstfinanzierung	5'986'767.44	1'837'400.00	5'148'539.42
	Finanzierungsergebnis	-720'368.31	-5'172'600.00	1'130'269.30
	(+ = Finanzierungsüberschuss / - = Finanzierungsfehlbetrag)			

Ergebnis Wasserwerk

Ergebnis - Wasserwerk

1.1.2022 - 31.12.2022

Rechnung

Erfolgs- und Finanzierungsausweis		Rechnung 2022	Budget 2022	Rechnung 2021
ERFOLGSRECHNUNG				
Betrieblicher Aufwand				
30	Personalaufwand	0.00	0.00	0.00
31	Sach- und übriger Betriebsaufwand	257'021.91	296'300.00	222'620.77
33	Abschreibungen Verwaltungsvermögen	156'274.47	156'300.00	153'968.40
35	Einlagen in Fonds und Spezialfinanzierungen	0.00	0.00	0.00
36	Transferaufwand	10'974.65	12'800.00	10'707.95
37	Durchlaufende Beiträge	0.00	0.00	0.00
	Total Betrieblicher Aufwand	424'271.03	465'400.00	387'297.12
Betrieblicher Ertrag				
40	Fiskalertrag	0.00	0.00	0.00
41	Regalien und Konzessionen	0.00	0.00	0.00
42	Entgelte	522'607.03	549'800.00	500'524.30
43	Verschiedene Erträge	0.00	0.00	0.00
45	Entnahmen aus Fonds und Spezialfinanzierungen	0.00	0.00	0.00
46	Transferertrag	156'373.30	144'400.00	144'809.80
47	Durchlaufende Beiträge	0.00	0.00	0.00
	Total Betrieblicher Ertrag	678'980.33	694'200.00	645'334.10
	Ergebnis aus betrieblicher Tätigkeit	254'709.30	228'800.00	258'036.98
Ergebnis aus Finanzierung				
34	Finanzaufwand	0.00	0.00	0.00
44	Finanzertrag	15'532.00	10'700.00	13'320.00
	Ergebnis aus Finanzierung	15'532.00	10'700.00	13'320.00
	Operatives Ergebnis	270'241.30	239'500.00	271'356.98
38	Ausserordentlicher Aufwand	0.00	0.00	0.00
48	Ausserordentlicher Ertrag	0.00	0.00	0.00
	Ausserordentliches Ergebnis	0.00	0.00	0.00
	Gesamtergebnis Erfolgsrechnung	270'241.30	239'500.00	271'356.98
	(+ = Ertragsüberschuss / - = Aufwandüberschuss)			

Ergebnis - Wasserwerk

1.1.2022 - 31.12.2022

Rechnung

Erfolgs- und Finanzierungsausweis		Rechnung 2022	Budget 2022	Rechnung 2021
INVESTITIONSRECHNUNG				
Investitionsausgaben				
50	Sachanlagen	127'347.96	1'550'000.00	380'443.23
51	Investitionen auf Rechnung Dritter	0.00	0.00	0.00
52	Immaterielle Anlagen	0.00	0.00	0.00
54	Darlehen	0.00	0.00	0.00
55	Beteiligungen und Grundkapitalien	0.00	0.00	0.00
56	Eigene Investitionsbeiträge	0.00	0.00	0.00
58	Ausserordentliche Investitionen	0.00	0.00	0.00
	Total Investitionsausgaben	127'347.96	1'550'000.00	380'443.23
Investitionseinnahmen				
60	Abgang von Sachanlagen	0.00	0.00	0.00
61	Rückerstattung Investitionen auf Rechnung Dritter	0.00	0.00	0.00
62	Abgang von immateriellen Anlagen	0.00	0.00	0.00
63	Investitionsbeiträge	484'880.00	100'000.00	271'270.00
64	Rückzahlung von Darlehen	0.00	0.00	0.00
65	Abgang von Beteiligungen, Grundkapitalien	0.00	0.00	0.00
66	Rückzahlung von Investitionsbeiträgen	0.00	0.00	0.00
68	Ausserordentliche Investitionseinnahmen	0.00	0.00	0.00
	Total Investitionseinnahmen	484'880.00	100'000.00	271'270.00
	Ergebnis Investitionsrechnung	357'532.04	-1'450'000.00	-109'173.23
	Selbstfinanzierung	342'642.47	320'400.00	355'015.58
	Finanzierungsergebnis (+ = Finanzierungsüberschuss / - = Finanzierungsfehlbetrag)	700'174.51	-1'129'600.00	245'842.35
BILANZ				
	Nettovermögen/Nettoschuld per 01.01.	1'725'760.96		1'479'918.61
	Nettovermögen/Nettoschuld per 31.12.	2'425'935.47		1'725'760.96
	(+ = Nettovermögen / - = Nettoschuld)			
	Veränderung = Finanzierungsergebnis	700'174.51		245'842.35

Ergebnis Abwasserbeseitigung

Ergebnis - Abwasserbeseitigung

1.1.2022 - 31.12.2022

Rechnung

Erfolgs- und Finanzierungsausweis		Rechnung 2022	Budget 2022	Rechnung 2021
ERFOLGSRECHNUNG				
Betrieblicher Aufwand				
30	Personalaufwand	0.00	0.00	0.00
31	Sach- und übriger Betriebsaufwand	55'286.86	78'000.00	69'432.42
33	Abschreibungen Verwaltungsvermögen	233'332.25	233'700.00	233'332.15
35	Einlagen in Fonds und Spezialfinanzierungen	0.00	0.00	0.00
36	Transferaufwand	330'261.65	337'300.00	298'036.10
37	Durchlaufende Beiträge	0.00	0.00	0.00
	Total Betrieblicher Aufwand	618'880.76	649'000.00	600'800.67
Betrieblicher Ertrag				
40	Fiskalertrag	0.00	0.00	0.00
41	Regalien und Konzessionen	0.00	0.00	0.00
42	Entgelte	776'383.67	773'700.00	730'497.68
43	Verschiedene Erträge	0.00	0.00	0.00
45	Entnahmen aus Fonds und Spezialfinanzierungen	0.00	0.00	0.00
46	Transferertrag	116'685.86	103'400.00	98'362.75
47	Durchlaufende Beiträge	0.00	0.00	0.00
	Total Betrieblicher Ertrag	893'069.53	877'100.00	828'860.43
	Ergebnis aus betrieblicher Tätigkeit	274'188.77	228'100.00	228'059.76
34	Finanzaufwand	0.00	6'200.00	4'950.00
44	Finanzertrag	709.00	0.00	0.00
	Ergebnis aus Finanzierung	709.00	-6'200.00	-4'950.00
	Operatives Ergebnis	274'897.77	221'900.00	223'109.76
38	Ausserordentlicher Aufwand	0.00	0.00	0.00
48	Ausserordentlicher Ertrag	0.00	0.00	0.00
	Ausserordentliches Ergebnis	0.00	0.00	0.00
	Gesamtergebnis Erfolgsrechnung	274'897.77	221'900.00	223'109.76
	(+ = Ertragsüberschuss / - = Aufwandüberschuss)			

Ergebnis - Abwasserbeseitigung

Rechnung

1.1.2022 - 31.12.2022

Erfolgs- und Finanzierungsausweis		Rechnung 2022	Budget 2022	Rechnung 2021
INVESTITIONSRECHNUNG				
Investitionsausgaben				
50	Sachanlagen	146'445.45	0.00	95'516.45
51	Investitionen auf Rechnung Dritter	0.00	0.00	0.00
52	Immaterielle Anlagen	28'632.89	100'000.00	314.02
54	Darlehen	0.00	0.00	0.00
55	Beteiligungen und Grundkapitalien	0.00	0.00	0.00
56	Eigene Investitionsbeiträge	0.00	0.00	0.00
58	Ausserordentliche Investitionen	0.00	0.00	0.00
	Total Investitionsausgaben	175'078.34	100'000.00	95'830.47
Investitionseinnahmen				
60	Abgang von Sachanlagen	0.00	0.00	0.00
61	Rückerstattung Investitionen auf Rechnung Dritter	0.00	0.00	0.00
62	Abgang von immateriellen Anlagen	0.00	0.00	0.00
63	Investitionsbeiträge	558'264.00	100'000.00	366'462.01
64	Rückzahlung von Darlehen	0.00	0.00	0.00
65	Abgang von Beteiligungen, Grundkapitalien	0.00	0.00	0.00
66	Rückzahlung von Investitionsbeiträgen	0.00	0.00	0.00
68	Ausserordentliche Investitionseinnahmen	0.00	0.00	0.00
	Total Investitionseinnahmen	558'264.00	100'000.00	366'462.01
	Ergebnis Investitionsrechnung	383'185.66	0.00	270'631.54
	Selbstfinanzierung	391'544.16	352'200.00	358'079.16
	Finanzierungsergebnis (+ = Finanzierungsüberschuss / - = Finanzierungsfehlbetrag)	774'729.82	352'200.00	628'710.70
BILANZ				
	Nettovermögen/Nettoschuld per 01.01.	78'764.38		-549'946.32
	Nettovermögen/Nettoschuld per 31.12.	853'494.20		78'764.38
	(+ = Nettovermögen / - = Nettoschuld)			
	Veränderung = Finanzierungsergebnis	774'729.82		628'710.70

Ergebnis Abfallwirtschaft

Ergebnis - Abfallwirtschaft

Rechnung

1.1.2022 - 31.12.2022

Erfolgs- und Finanzierungsausweis		Rechnung 2022	Budget 2022	Rechnung 2021
ERFOLGSRECHNUNG				
Betrieblicher Aufwand				
30	Personalaufwand	0.00	0.00	0.00
31	Sach- und übriger Betriebsaufwand	142'577.70	172'800.00	177'029.48
33	Abschreibungen Verwaltungsvermögen	11'841.70	9'600.00	16'370.10
35	Einlagen in Fonds und Spezialfinanzierungen	0.00	0.00	0.00
36	Transferaufwand	171'451.35	164'300.00	154'129.66
37	Durchlaufende Beiträge	0.00	0.00	0.00
	Total Betrieblicher Aufwand	325'870.75	346'700.00	347'529.24
Betrieblicher Ertrag				
40	Fiskalertrag	0.00	0.00	0.00
41	Regalien und Konzessionen	0.00	0.00	0.00
42	Entgelte	333'667.72	407'300.00	388'029.71
43	Verschiedene Erträge	0.00	0.00	0.00
45	Entnahmen aus Fonds und Spezialfinanzierungen	0.00	0.00	0.00
46	Transferertrag	0.00	0.00	0.00
47	Durchlaufende Beiträge	0.00	0.00	0.00
	Total Betrieblicher Ertrag	333'667.72	407'300.00	388'029.71
	Ergebnis aus betrieblicher Tätigkeit	7'796.97	60'600.00	40'500.47
34	Finanzaufwand	0.00	0.00	0.00
44	Finanzertrag	1'589.00	1'600.00	1'068.00
	Ergebnis aus Finanzierung	1'589.00	1'600.00	1'068.00
	Operatives Ergebnis	9'385.97	62'200.00	41'568.47
38	Ausserordentlicher Aufwand	0.00	0.00	0.00
48	Ausserordentlicher Ertrag	0.00	0.00	0.00
	Ausserordentliches Ergebnis	0.00	0.00	0.00
	Gesamtergebnis Erfolgsrechnung	9'385.97	62'200.00	41'568.47
	(+ = Ertragsüberschuss / - = Aufwandüberschuss)			

Ergebnis - Abfallwirtschaft

Rechnung

1.1.2022 - 31.12.2022

Erfolgs- und Finanzierungsausweis		Rechnung 2022	Budget 2022	Rechnung 2021
INVESTITIONSRECHNUNG				
Investitionsausgaben				
50	Sachanlagen	0.00	0.00	0.00
51	Investitionen auf Rechnung Dritter	0.00	0.00	0.00
52	Immaterielle Anlagen	0.00	0.00	0.00
54	Darlehen	0.00	0.00	0.00
55	Beteiligungen und Grundkapitalien	0.00	0.00	0.00
56	Eigene Investitionsbeiträge	0.00	0.00	0.00
58	Ausserordentliche Investitionen	0.00	0.00	0.00
	Total Investitionsausgaben	0.00	0.00	0.00
Investitionseinnahmen				
60	Abgang von Sachanlagen	0.00	0.00	0.00
61	Rückerstattung Investitionen auf Rechnung Dritter	0.00	0.00	0.00
62	Abgang von immateriellen Anlagen	0.00	0.00	0.00
63	Investitionsbeiträge	0.00	0.00	0.00
64	Rückzahlung von Darlehen	0.00	0.00	0.00
65	Abgang von Beteiligungen, Grundkapitalien	0.00	0.00	0.00
66	Rückzahlung von Investitionsbeiträgen	0.00	0.00	0.00
68	Ausserordentliche Investitionseinnahmen	0.00	0.00	0.00
	Total Investitionseinnahmen	0.00	0.00	0.00
	Ergebnis Investitionsrechnung	0.00	0.00	0.00
	Selbstfinanzierung	21'227.67	71'800.00	57'938.57
	Finanzierungsergebnis	21'227.67	71'800.00	57'938.57
	(+ = Finanzierungsüberschuss / - = Finanzierungsfehlbetrag)			
BILANZ				
	Nettovermögen/Nettoschuld per 01.01.	176'547.48		118'608.91
	Nettovermögen/Nettoschuld per 31.12.	197'775.15		176'547.48
	(+ = Nettovermögen / - = Nettoschuld)			
	Veränderung = Finanzierungsergebnis	21'227.67		57'938.57

Ergebnis Parkhaus Zentrum

Ergebnis - Parkhaus Zentrum

1.1.2022 - 31.12.2022

Rechnung

Erfolgs- und Finanzierungsausweis		Rechnung 2022	Budget 2022	Rechnung 2021
ERFOLGSRECHNUNG				
Betrieblicher Aufwand				
30	Personalaufwand	0.00	0.00	0.00
31	Sach- und übriger Betriebsaufwand	97'465.22	88'100.00	89'272.62
33	Abschreibungen Verwaltungsvermögen	195'199.80	195'300.00	195'199.85
35	Einlagen in Fonds und Spezialfinanzierungen	23'400.00	23'500.00	23'400.00
36	Transferaufwand	0.00	0.00	0.00
37	Durchlaufende Beiträge	0.00	0.00	0.00
	Total Betrieblicher Aufwand	316'065.02	306'900.00	307'872.47
Betrieblicher Ertrag				
40	Fiskalertrag	0.00	0.00	0.00
41	Regalien und Konzessionen	0.00	0.00	0.00
42	Entgelte	385'294.80	430'800.00	410'853.20
43	Verschiedene Erträge	0.00	0.00	0.00
45	Entnahmen aus Fonds und Spezialfinanzierungen	0.00	0.00	0.00
46	Transferertrag	65'554.75	26'500.00	43'295.00
47	Durchlaufende Beiträge	0.00	0.00	0.00
	Total Betrieblicher Ertrag	450'849.55	457'300.00	454'148.20
	Ergebnis aus betrieblicher Tätigkeit	134'784.53	150'400.00	146'275.73
34	Finanzaufwand	19'276.00	19'400.00	22'359.00
44	Finanzertrag	0.00	0.00	0.00
	Ergebnis aus Finanzierung	-19'276.00	-19'400.00	-22'359.00
	Operatives Ergebnis	115'508.53	131'000.00	123'916.73
38	Ausserordentlicher Aufwand	0.00	0.00	0.00
48	Ausserordentlicher Ertrag	0.00	0.00	0.00
	Ausserordentliches Ergebnis	0.00	0.00	0.00
	Gesamtergebnis Erfolgsrechnung	115'508.53	131'000.00	123'916.73
	(+ = Ertragsüberschuss / - = Aufwandüberschuss)			

Ergebnis - Parkhaus Zentrum

Rechnung

1.1.2022 - 31.12.2022

Erfolgs- und Finanzierungsausweis		Rechnung 2022	Budget 2022	Rechnung 2021
INVESTITIONSRECHNUNG				
Investitionsausgaben				
50	Sachanlagen	0.00	0.00	0.00
51	Investitionen auf Rechnung Dritter	0.00	0.00	0.00
52	Immaterielle Anlagen	0.00	0.00	0.00
54	Darlehen	0.00	0.00	0.00
55	Beteiligungen und Grundkapitalien	0.00	0.00	0.00
56	Eigene Investitionsbeiträge	0.00	0.00	0.00
58	Ausserordentliche Investitionen	0.00	0.00	0.00
	Total Investitionsausgaben	0.00	0.00	0.00
Investitionseinnahmen				
60	Abgang von Sachanlagen	0.00	0.00	0.00
61	Rückerstattung Investitionen auf Rechnung Dritter	0.00	0.00	0.00
62	Abgang von immateriellen Anlagen	0.00	0.00	0.00
63	Investitionsbeiträge	77'559.50	0.00	0.00
64	Rückzahlung von Darlehen	0.00	0.00	0.00
65	Abgang von Beteiligungen, Grundkapitalien	0.00	0.00	0.00
66	Rückzahlung von Investitionsbeiträgen	0.00	0.00	0.00
68	Ausserordentliche Investitionseinnahmen	0.00	0.00	0.00
	Total Investitionseinnahmen	77'559.50	0.00	0.00
	Ergebnis Investitionsrechnung	77'559.50	0.00	0.00
	Selbstfinanzierung	334'108.33	349'800.00	342'516.58
	Finanzierungsergebnis (+ = Finanzierungsüberschuss / - = Finanzierungsfehlbetrag)	411'667.83	349'800.00	342'516.58
BILANZ				
	Nettovermögen/Nettoschuld per 01.01.	-2'141'796.17		-2'484'312.75
	Nettovermögen/Nettoschuld per 31.12. (+ = Nettovermögen / - = Nettoschuld)	-1'730'128.34		-2'141'796.17
	Veränderung = Finanzierungsergebnis	411'667.83		342'516.58

Ergebnis Einwohnergemeinde mit Werken

Ergebnis Einwohnergemeinde

1.1.2022 - 31.12.2022

Rechnung

Erfolgs- und Finanzierungsausweis		Rechnung 2022	Budget 2022	Rechnung 2021
ERFOLGSRECHNUNG				
Betrieblicher Aufwand				
30	Personalaufwand	3'569'471.15	3'565'000.00	3'443'595.25
31	Sach- und übriger Betriebsaufwand	2'665'874.12	2'961'100.00	2'273'324.28
33	Abschreibungen Verwaltungsvermögen	2'180'475.37	2'182'800.00	2'239'538.93
35	Einlagen in Fonds und Spezialfinanzierungen	23'472.70	23'500.00	26'392.83
36	Transferaufwand	11'208'713.88	11'044'500.00	10'392'486.68
37	Durchlaufende Beiträge	0.00	0.00	0.00
	Total Betrieblicher Aufwand	19'648'007.22	19'776'900.00	18'375'337.97
Betrieblicher Ertrag				
40	Fiskalertrag	18'619'395.60	14'956'000.00	16'856'821.50
41	Regalien und Konzessionen	60'953.00	61'600.00	63'105.00
42	Entgelte	4'091'070.17	3'859'700.00	3'884'684.81
43	Verschiedene Erträge	0.00	0.00	0.00
45	Entnahmen aus Fonds und Spezialfinanzierungen	9'659.79	12'500.00	23'176.16
46	Transferertrag	1'085'569.39	886'800.00	831'232.60
47	Durchlaufende Beiträge	0.00	0.00	0.00
	Total Betrieblicher Ertrag	23'866'647.95	19'776'600.00	21'659'020.07
	Ergebnis aus betrieblicher Tätigkeit	4'218'640.73	-300.00	3'283'682.10
Ergebnis aus Finanzierung				
34	Finanzaufwand	262'019.80	194'500.00	228'607.39
44	Finanzertrag	505'486.52	490'900.00	530'145.80
	Ergebnis aus Finanzierung	243'466.72	296'400.00	301'538.41
	Operatives Ergebnis	4'462'107.45	296'100.00	3'585'220.51
38	Ausserordentlicher Aufwand	0.00	0.00	0.00
48	Ausserordentlicher Ertrag	0.00	0.00	0.00
	Ausserordentliches Ergebnis	0.00	0.00	0.00
	Gesamtergebnis Erfolgsrechnung	4'462'107.45	296'100.00	3'585'220.51
	(+ = Ertragsüberschuss / - = Aufwandüberschuss)			

Ergebnis Einwohnergemeinde

1.1.2022 - 31.12.2022

Rechnung

Erfolgs- und Finanzierungsausweis		Rechnung 2022	Budget 2022	Rechnung 2021
INVESTITIONSRECHNUNG				
Investitionsausgaben				
50	Sachanlagen	7'255'635.93	8'975'000.00	4'410'999.43
51	Investitionen auf Rechnung Dritter	0.00	0.00	0.00
52	Immaterielle Anlagen	28'632.89	100'000.00	314.02
54	Darlehen	0.00	0.00	0.00
55	Beteiligungen und Grundkapitalien	0.00	0.00	0.00
56	Eigene Investitionsbeiträge	113'959.03	68'000.00	130'231.37
58	Ausserordentliche Investitionen	0.00	0.00	0.00
	Total Investitionsausgaben	7'398'227.85	9'143'000.00	4'541'544.82
Investitionseinnahmen				
60	Abgang von Sachanlagen	0.00	0.00	1.00
61	Rückerstattung Investitionen auf Rechnung Dritter	0.00	0.00	0.00
62	Abgang von immateriellen Anlagen	0.00	0.00	0.00
63	Investitionsbeiträge	1'509'369.30	683'000.00	684'732.01
64	Rückzahlung von Darlehen	0.00	0.00	0.00
65	Abgang von Beteiligungen, Grundkapitalien	0.00	0.00	0.00
66	Rückzahlung eigener Investitionsbeiträge	0.00	0.00	0.00
68	Ausserordentliche Investitionseinnahmen	0.00	0.00	0.00
	Total Investitionseinnahmen	1'509'369.30	683'000.00	684'733.01
	Ergebnis Investitionsrechnung	-5'888'858.55	-8'460'000.00	-3'856'811.81
	Selbstfinanzierung	7'076'290.07	2'931'600.00	6'262'089.31
	Finanzierungsergebnis	1'187'431.52	-5'528'400.00	2'405'277.50
	(+ = Finanzierungsüberschuss / - = Finanzierungsfehlbetrag)			

Kennzahlenauswertung

Kennzahlenauswertung Jahresrechnung

Gemeinde	Ennetbaden
Rechnungsjahr	2022
Steuerfuss	97%

Einwohnergemeinde ohne Spezialfinanzierungen

A	Einwohnerzahl per 31.12	3678
B	Laufender Ertrag	21'997'737.34
C	Fiskalertrag + Finanz- und Lastenausgleich	16'517'695.60
D	Nettozinsaufwand	39'304.18

E	Nettoinvestitionen	6'707'135.75
F	Nettoschuld I	-15'364'621.69
G	Selbstfinanzierung	5'986'767.44
H	Abschreibungen	2'204'280.65

1	Nettoschuld I pro Einwohner	F : A	-4177.44
2	Nettoverschuldungsquotient	(F : C) x 100	-93.02%
3	Zinsbelastungsanteil	(D : B) x 100	0.18%
4	Selbstfinanzierungsgrad	(G : E) x 100	89.26%
5	Selbstfinanzierungsanteil	(G : B) x 100	27.22%
6	Kapitaldienstanteil	((D + H) : B) x 100	10.20%

Einwohnergemeinde mit Spezialfinanzierungen

A	Einwohnerzahl per 31.12	3678
B	Laufender Ertrag	24'372'134.47
C	Fiskalertrag + Finanz- und Lastenausgleich	16'517'695.60
D	Nettozinsaufwand	40'750.18

E	Nettoinvestitionen	5'888'858.55
F	Nettoschuld I	-17'111'698.17
G	Selbstfinanzierung	7'076'290.07
H	Abschreibungen	2'600'369.71

1	Nettoschuld I pro Einwohner	F : A	-4652.45
2	Nettoverschuldungsquotient	(F : C) x 100	-103.60%
3	Zinsbelastungsanteil	(D : B) x 100	0.17%
4	Selbstfinanzierungsgrad	(G : E) x 100	120.16%
5	Selbstfinanzierungsanteil	(G : B) x 100	29.03%
6	Kapitaldienstanteil	((D + H) : B) x 100	10.84%

Erfolgsrechnung

Erfolgsrechnung

1.1.2022 - 31.12.2022

Rechnung

Nummer	Erfolgsrechnung Zusammenzug	Rechnung 2022		Budget 2022		Rechnung 2021	
		Aufwand	Ertrag	Aufwand	Ertrag	Aufwand	Ertrag
	FUNKTIONALE GLIEDERUNG	24'889'025.53	24'889'025.53	21'127'300.00	21'127'300.00	22'686'101.19	22'686'101.19
00	ALLGEMEINE VERWALTUNG	2'302'893.13	405'967.06	2'441'600.00	376'600.00	2'250'157.61	440'640.40
	Nettoergebnis		1'896'926.07		2'065'000.00		1'809'517.21
1	ÖFFENTLICHE ORDNUNG UND SICHERHEIT	804'865.70	288'771.08	792'500.00	257'700.00	805'014.09	357'754.63
	Nettoergebnis		516'094.62		534'800.00		447'259.46
2	BILDUNG	4'246'108.80	202'466.30	4'377'900.00	206'100.00	4'233'411.25	207'902.50
	Nettoergebnis		4'043'642.50		4'171'800.00		4'025'508.75
3	KULTUR, SPORT UND FREIZEIT	727'479.77	99'397.00	726'100.00	41'400.00	615'431.82	80'651.80
	Nettoergebnis		628'082.77		684'700.00		534'780.02
4	GESUNDHEIT	786'909.60		720'500.00		643'398.55	3'360.00
	Nettoergebnis		786'909.60		720'500.00		640'038.55
5	SOZIALE SICHERHEIT	3'696'130.41	1'512'290.28	3'629'200.00	1'323'600.00	3'241'923.84	1'112'903.45
	Nettoergebnis		2'183'840.13		2'305'600.00		2'129'020.39
6	VERKEHR	2'606'111.80	598'545.35	2'643'500.00	523'300.00	2'353'213.76	598'600.95
	Nettoergebnis		2'007'566.45		2'120'200.00		1'754'612.81
7	UMWELTSCHUTZ UND RAUMORDNUNG	2'446'330.95	1'985'171.43	2'569'200.00	2'020'700.00	2'399'987.64	1'911'219.59
	Nettoergebnis		461'159.52		548'500.00		488'768.05
8	VOLKSWIRTSCHAFT	421'554.78	100'105.25	287'900.00	84'400.00	244'739.32	80'488.35
	Nettoergebnis		321'449.53		203'500.00		164'250.97
9	FINANZEN UND STEUERN	6'850'640.59	19'696'311.78	2'938'900.00	16'293'500.00	5'898'823.31	17'892'579.52
	Nettoergebnis	12'845'671.19		13'354'600.00		11'993'756.21	

Erfolgsrechnung

1.1.2022 - 31.12.2022

Rechnung

Erfolgsrechnung		Rechnung 2022		Budget 2022		Rechnung 2021	
		Aufwand	Ertrag	Aufwand	Ertrag	Aufwand	Ertrag
	FUNKTIONALE GLIEDERUNG	24'889'025.53	24'889'025.53	21'127'300.00	21'127'300.00	22'686'101.19	22'686'101.19
00	ALLGEMEINE VERWALTUNG	2'302'893.13	405'967.06	2'441'600.00	376'600.00	2'250'157.61	440'640.40
	Nettoergebnis		1'896'926.07		2'065'000.00		1'809'517.21
01	Legislative und Exekutive	300'262.89		300'000.00		270'127.70	
	Nettoergebnis		300'262.89		300'000.00		270'127.70
011	Legislative	59'265.59		75'600.00		66'751.08	
	Nettoergebnis		59'265.59		75'600.00		66'751.08
0110	Legislative	59'265.59		75'600.00		66'751.08	
3000.00	Sitzungs-/Taggelder Kommissionen	800.00		1'400.00		1'000.00	
3000.02	Entschädigung Finanzkommission	10'075.00		10'500.00		10'500.00	
3010.00	Löhne Personal	5'218.00		8'700.00		8'863.00	
3050.00	AG-Beiträge AHV, IV, EO, ALV, Verwaltungskosten	610.25		1'000.00		617.85	
3053.00	AG-Beiträge an Unfallversicherung	50.50		200.00		92.85	
3054.00	AG-Beiträge Familienausgleichskasse	135.70		300.00		117.05	
3055.00	AG-Beiträge an KKTG	20.95		100.00		32.80	
3090.00	Aus- und Weiterbildung Personal	355.40		300.00			
3102.00	Drucksachen, Publikationen	17'546.15		20'900.00		17'378.91	
3130.00	Dienstleistungen Dritter	10'373.45		12'200.00		7'450.05	
3130.01	Portokosten	6'921.54		10'200.00		9'222.82	
3132.01	Externe Rechnungsprüfung	2'211.40		2'200.00		2'046.30	
3170.00	Reisekosten, Spesen	3'348.20		4'400.00		7'943.35	
3910.01	Int. Verrechnung Löhne	1'126.60		2'200.00		1'089.80	
3910.02	Int. Verrechnung Soziallasten	224.05		500.00		213.45	
3910.03	Int. Verrechnung Werkdienst	248.40		500.00		182.85	
012	Exekutive	240'997.30		224'400.00		203'376.62	
	Nettoergebnis		240'997.30		224'400.00		203'376.62
0120	Exekutive	240'997.30		224'400.00		203'376.62	
3000.03	Besoldung Gemeinderat	142'800.00		142'800.00		142'800.00	
3050.00	AG-Beiträge AHV, IV, EO, ALV, Verwaltungskosten	8'120.75		8'200.00		8'120.80	
3052.00	AG-Beiträge Pensionskasse	17'721.00		17'800.00		17'529.00	
3053.00	AG-Beiträge an Unfallversicherung	485.40		500.00		485.45	
3054.00	AG-Beiträge Familienausgleichskasse	1'847.30		2'100.00		1'847.30	

Erfolgsrechnung

1.1.2022 - 31.12.2022

Rechnung

Erfolgsrechnung		Rechnung 2022		Budget 2022		Rechnung 2021	
		Aufwand	Ertrag	Aufwand	Ertrag	Aufwand	Ertrag
3090.00	Aus- und Weiterbildung Personal	600.00		500.00		80.00	
3102.00	Drucksachen, Publikationen	1'008.00		1'000.00		668.00	
3130.00	Dienstleistungen Dritter	900.00		7'900.00		900.00	
3132.00	Honorare externe Beratung	44'228.05		17'200.00		9'925.75	
3170.01	Repräsentationsspesen Gemeinderat	22'446.80		25'500.00		20'180.32	
3636.00	Beiträge an private Organisationen	840.00		900.00		840.00	
02	Allgemeine Dienste	2'002'630.24	405'967.06	2'141'600.00	376'600.00	1'980'029.91	440'640.40
	Nettoergebnis		1'596'663.18		1'765'000.00		1'539'389.51
021	Finanz- und Steuerverwaltung	567'031.50	126'062.37	589'700.00	103'900.00	564'244.69	117'109.80
	Nettoergebnis		440'969.13		485'800.00		447'134.89
0210	Abteilung Finanzen und Steuern	567'031.50	126'062.37	589'700.00	103'900.00	564'244.69	117'109.80
3000.00	Sitzungs-/Taggelder Kommissionen	2'100.00		2'900.00		1'900.00	
3010.00	Löhne Personal	386'162.54		405'000.00		409'622.60	
3010.09	Erst.v.Lohn d.Verw.u.Betriebspersonals	-2'483.00				-11'711.15	
3050.00	AG-Beiträge AHV, IV, EO, ALV, Verwaltungskosten	25'539.26		26'200.00		26'476.50	
3052.00	AG-Beiträge Pensionskasse	38'631.04		42'300.00		41'878.30	
3053.00	AG-Beiträge an Unfallversicherung	5'889.05		7'300.00		7'128.65	
3054.00	AG-Beiträge Familienausgleichskasse	5'714.96		5'900.00		5'924.55	
3055.00	AG-Beiträge an KKTG	3'705.41		3'900.00		3'743.45	
3090.00	Aus- und Weiterbildung Personal	13'483.15		9'500.00		4'570.00	
3099.00	Übriger Personalaufwand	456.50		500.00		120.00	
3102.00	Drucksachen, Publikationen	3'029.00		3'500.00		2'961.00	
3103.00	Fachliteratur, Zeitschriften	181.10		300.00		95.00	
3130.01	Portokosten	2'510.20		3'600.00		2'909.58	
3130.03	Betriebskosten	9'535.80		7'000.00		6'961.65	
3130.04	Kosten Verlustscheinbewirtschaftung	15'223.10		20'700.00		6'129.75	
3162.00	Raten für operatives Leasing	672.00		700.00		672.00	
3170.00	Reisekosten, Spesen	1'022.00		1'200.00		886.80	
3199.00	Übriger Betriebsaufwand	-0.46		100.00		11.21	
3611.00	Entschädigungen an den Kanton	500.00					
3611.01	Servicelösung Steuerbezug	55'159.85		49'100.00		53'964.80	
4210.00	Gebühren für Amtshandlungen		18'876.45		15'000.00		15'369.55
4260.00	Rückerstattung u. Kostenbeteiligung Dritter		7'045.10		7'000.00		7'020.00
4260.01	Rückerstattung Betriebskosten		8'738.82		10'000.00		6'046.70
4270.03	Steuerbussen		34'425.90		12'400.00		32'414.20
4290.00	Übrige Entgelte		2'500.00		2'500.00		2'500.00

Erfolgsrechnung

1.1.2022 - 31.12.2022

Rechnung

Erfolgsrechnung		Rechnung 2022		Budget 2022		Rechnung 2021	
		Aufwand	Ertrag	Aufwand	Ertrag	Aufwand	Ertrag
4611.00	Entschädigung vom Kanton		97.30		200.00		90.25
4612.00	Entschädigung v. Gemeinde/-verbände		52'126.05		54'500.00		52'896.00
4699.10	Rückverteilung CO2-Abgabe		2'252.75		2'300.00		773.10
022	Allgemeine Dienste	1'185'710.28	81'986.59	1'285'300.00	76'100.00	1'145'272.76	114'601.60
	Nettoergebnis		1'103'723.69		1'209'200.00		1'030'671.16
0220	Allgemeine Dienste	490'692.39	21'839.49	513'400.00	16'900.00	482'612.96	20'581.05
3010.00	Löhne Personal	244'761.45		239'000.00		278'638.40	
3010.01	Löhne Personal in Ausbildung	42'124.35		45'700.00		36'419.00	
3010.09	Erst.v.Lohn d.Verw.u.Betriebspersonals					-156.80	
3050.00	AG-Beiträge AHV, IV, EO, ALV, Verwaltungskosten	16'533.00		19'200.00		19'488.40	
3052.00	AG-Beiträge Pensionskasse	23'307.00		20'300.00		30'085.95	
3053.00	AG-Beiträge an Unfallversicherung	4'271.40		5'400.00		5'785.75	
3054.00	AG-Beiträge Familienausgleichskasse	3'699.15		4'400.00		4'444.85	
3055.00	AG-Beiträge an KKTG	2'254.85		2'400.00		2'772.15	
3090.00	Aus- und Weiterbildung Personal	12'723.80		8'400.00		11'755.50	
3091.00	Personalwerbung					1'762.95	
3099.00	Übriger Personalaufwand	8'442.80		9'000.00		6'171.95	
3100.00	Büromaterial	15'493.32		16'100.00		13'430.45	
3102.00	Drucksachen, Publikationen	287.50		400.00		277.00	
3103.00	Fachliteratur, Zeitschriften	250.00		300.00		250.00	
3130.00	Dienstleistungen Dritter	37'654.20		42'100.00		16'338.06	
3130.01	Portokosten	16'832.30		21'000.00		19'289.98	
3130.02	Telefonkosten	4'302.93		8'000.00		7'354.30	
3134.00	Sachversicherungsprämien	10'107.20		10'100.00		10'053.60	
3151.00	Unterhalt Apparate, Maschinen, Geräte	31'716.30		32'900.00		679.60	
3162.00	Raten für operatives Leasing	11'870.24		14'800.00		12'635.32	
3170.00	Reisekosten, Spesen	3'742.85		6'800.00		4'364.80	
3181.00	Tatsächliche Forderungsverluste					454.00	
3192.00	Abgeltung von Rechten	317.75		400.00		317.75	
3611.00	Entschädigungen an den Kanton			6'700.00			
4210.00	Gebühren für Amtshandlungen		8'111.49		7'000.00		9'436.00
4250.00	Verkäufe		10.00				10.00
4260.00	Rückerstattung u. Kostenbeteiligung Dritter		6'697.35		6'500.00		7'164.75
4290.00	Übrige Entgelte		20.90				56.30
4451.00	Erträge aus Beteiligungen VV		3'599.75				
4490.00	Aufwertungen VV						514.00
4612.00	Entschädigung v. Gemeinde/-verbände		3'400.00		3'400.00		3'400.00

Erfolgsrechnung

1.1.2022 - 31.12.2022

Rechnung

Erfolgsrechnung		Rechnung 2022		Budget 2022		Rechnung 2021	
		Aufwand	Ertrag	Aufwand	Ertrag	Aufwand	Ertrag
0222	Bau und Planung	529'959.85	57'905.80	612'000.00	56'900.00	469'603.45	91'779.25
3000.00	Sitzungs-/Taggelder Kommissionen	9'000.00		10'000.00		10'800.00	
3010.00	Löhne Personal	397'830.85		449'500.00		320'835.40	
3010.09	Erst.v.Lohn d.Verw.u.Betriebspersonals					-371.60	
3050.00	AG-Beiträge AHV, IV, EO, ALV, Verwaltungskosten	26'208.55		29'100.00		21'938.85	
3052.00	AG-Beiträge Pensionskasse	51'172.00		57'600.00		46'728.40	
3053.00	AG-Beiträge an Unfallversicherung	5'995.10		8'200.00		6'007.15	
3054.00	AG-Beiträge Familienausgleichskasse	5'887.90		6'600.00		4'917.60	
3055.00	AG-Beiträge an KKTG	3'804.80		4'300.00		3'167.90	
3090.00	Aus- und Weiterbildung Personal	9'050.00		12'900.00		100.00	
3099.00	Übriger Personalaufwand	172.50		200.00		120.00	
3102.00	Drucksachen, Publikationen			300.00		42.00	
3103.00	Fachliteratur, Zeitschriften	910.00		1'000.00		885.00	
3130.00	Dienstleistungen Dritter					20'894.95	
3130.05	Brandschutzkontrollen	3'029.05		7'000.00		11'390.55	
3130.06	Prüfung Energienachweise	6'142.95		7'000.00		9'548.70	
3132.00	Honorare externe Beratung	3'066.65		10'000.00		5'073.90	
3170.00	Reisekosten, Spesen	7'689.50		8'300.00		7'524.65	
4210.01	Baubewilligungsgebühren		37'093.80		40'000.00		75'379.25
4270.02	Baupolizeibussen		4'412.00		500.00		
4612.00	Entschädigung v. Gemeinde/-verbände		16'400.00		16'400.00		16'400.00
0223	Informatik	165'058.04	2'241.30	159'900.00	2'300.00	193'056.35	2'241.30
3100.01	EDV-Verbrauchsmaterial	1'629.80		2'000.00		1'708.20	
3113.00	Informatik: neue Hardware	13'125.05		11'800.00		13'081.25	
3118.00	Immaterielle Anlagen			17'000.00		16'448.45	
3130.07	Informatik: Externer Support	42'799.05		18'600.00		29'127.81	
3133.00	Informatik: Nutzungsaufwand	101'883.04		104'000.00		70'225.44	
3134.00	Sachversicherungsprämien	587.20		600.00		587.20	
3153.00	Informatik: Unterhalt Hardware			500.00			
3158.00	Unterhalt immaterielle Anlagen (Software)	5'033.90		5'400.00		5'033.90	
3300.60	Abschr.Mobilien EWG					56'844.10	
4260.00	Rückerstattung u. Kostenbeteiligung Dritter		241.30		300.00		241.30
4612.00	Entschädigung v. Gemeinde/-verbände		2'000.00		2'000.00		2'000.00
029	Verwaltungsliegenschaften	249'888.46	197'918.10	266'600.00	196'600.00	270'512.46	208'929.00
	Nettoergebnis		51'970.36		70'000.00		61'583.46

Erfolgsrechnung

Rechnung

1.1.2022 - 31.12.2022

Erfolgsrechnung		Rechnung 2022		Budget 2022		Rechnung 2021	
		Aufwand	Ertrag	Aufwand	Ertrag	Aufwand	Ertrag
0290	Verwaltungsliegenschaften, übriges	249'888.46	197'918.10	266'600.00	196'600.00	270'512.46	208'929.00
3010.00	Löhne Personal	11'375.45		11'700.00		11'745.25	
3050.00	AG-Beiträge AHV, IV, EO, ALV, Verwaltungskosten	737.30		800.00		760.95	
3052.00	AG-Beiträge Pensionskasse	1'272.00		1'900.00		1'211.10	
3053.00	AG-Beiträge an Unfallversicherung	169.95		300.00		210.15	
3054.00	AG-Beiträge Familienausgleichskasse	164.85		200.00		170.35	
3055.00	AG-Beiträge an KKTG	106.95		200.00		110.35	
3101.00	Betriebs- und Verbrauchsmaterial	2'866.50		2'400.00		1'046.65	
3110.00	Büromöbel und -geräte	2'317.25				5'272.85	
3111.00	Anschaffung Apparate/Maschinen/Instrumente	2'808.80		3'100.00		303.20	
3120.00	Ver- und Entsorgung	45'812.85		45'000.00		48'726.70	
3130.00	Dienstleistungen Dritter	1'371.05		1'300.00		714.05	
3132.00	Honorare externe Beratung			10'000.00			
3134.00	Sachversicherungsprämien	13'109.50		19'100.00		19'061.35	
3144.00	Unterhalt Hochbauten	24'021.56		22'800.00		36'226.83	
3150.00	Unterhalt Mobilien	702.20		500.00		270.00	
3151.00	Unterhalt Apparate, Maschinen, Geräte	238.40		3'600.00		2'385.70	
3300.40	Abschr.Hochbauten allg.Haushalt EWG	137'401.65		137'500.00		137'401.68	
3910.01	Int. Verrechnung Löhne	3'813.10		4'400.00		3'589.90	
3910.02	Int. Verrechnung Soziallasten	758.35		900.00		703.10	
3910.03	Int. Verrechnung Werkdienst	840.75		900.00		602.30	
4250.00	Verkäufe						150.00
4260.00	Rückerstattung u. Kostenbeteiligung Dritter		29'884.10		29'100.00		38'539.00
4470.00	Pacht- und Mietzinsen Liegenschaften VV		163'034.00		162'500.00		165'240.00
4920.00	Interne Verrechnung von Pacht, Mieten, Benützungskosten		5'000.00		5'000.00		5'000.00
1	ÖFFENTLICHE ORDNUNG UND SICHERHEIT	804'865.70	288'771.08	792'500.00	257'700.00	805'014.09	357'754.63
	Nettoergebnis		516'094.62		534'800.00		447'259.46
11	Öffentliche Sicherheit	212'155.25	54'184.00	217'400.00	44'000.00	207'048.45	108'232.00
	Nettoergebnis		157'971.25		173'400.00		98'816.45
111	Polizei	212'155.25	54'184.00	217'400.00	44'000.00	207'048.45	108'232.00
	Nettoergebnis		157'971.25		173'400.00		98'816.45
1110	Polizei	212'155.25	54'184.00	217'400.00	44'000.00	207'048.45	108'232.00
3111.00	Anschaffung Apparate/Maschinen/Instrumente	4'158.00		6'000.00			
3151.00	Unterhalt Apparate, Maschinen, Geräte			500.00			
3612.00	Entschädigung an Gemeinden u. Gemeindeverbände	207'997.25		210'900.00		207'048.45	

Erfolgsrechnung

1.1.2022 - 31.12.2022

Rechnung

Erfolgsrechnung		Rechnung 2022		Budget 2022		Rechnung 2021	
		Aufwand	Ertrag	Aufwand	Ertrag	Aufwand	Ertrag
4270.04	Ordnungsbussen Fliessverkehr		54'184.00		44'000.00		108'232.00
14	Allgemeines Rechtswesen	317'851.65	91'075.75	304'700.00	69'200.00	310'389.39	80'949.27
	Nettoergebnis		226'775.90		235'500.00		229'440.12
140	Allgemeines Rechtswesen	317'851.65	91'075.75	304'700.00	69'200.00	310'389.39	80'949.27
	Nettoergebnis		226'775.90		235'500.00		229'440.12
1400	Allgemeines Rechtswesen	183'610.85	38'841.45	179'600.00	20'900.00	167'374.85	29'529.40
3000.00	Sitzungs-/Taggelder Kommissionen	2'000.00		2'000.00		2'200.00	
3050.00	AG-Beiträge AHV, IV, EO, ALV, Verwaltungskosten	64.80		100.00		167.30	
3053.00	AG-Beiträge an Unfallversicherung	9.20		100.00		9.20	
3054.00	AG-Beiträge Familienausgleichskasse	14.50				17.40	
3055.00	AG-Beiträge an KKTG	4.70				3.75	
3132.00	Honorare externe Beratung	13'525.75		11'500.00		668.00	
3170.00	Reisekosten, Spesen	50.00		100.00		50.00	
3612.00	Entschädigung an Gemeinden u. Gemeindeverbände	167'941.90		165'800.00		164'259.20	
4120.01	Konzession Plakataushang		1'600.00		1'600.00		1'600.00
4210.00	Gebühren für Amtshandlungen		22'500.00		9'100.00		15'650.00
4260.00	Rückerstattung u. Kostenbeteiligung Dritter		13'241.45		6'100.00		11'979.40
4611.00	Entschädigung vom Kanton		1'500.00		1'000.00		300.00
4632.01	Obersiggenthal, Rückerstattung Betreibungsamt				3'100.00		
1401	Einwohnerdienste	134'240.80	52'234.30	125'100.00	48'300.00	143'014.54	51'419.87
3010.00	Löhne Personal	84'014.30		78'000.00		108'180.00	
3010.09	Erst.v.Lohn d.Verw.u.Betriebspersonals					-18'393.60	
3050.00	AG-Beiträge AHV, IV, EO, ALV, Verwaltungskosten	5'241.75		5'100.00		7'046.00	
3052.00	AG-Beiträge Pensionskasse	7'610.60		6'900.00		9'700.30	
3053.00	AG-Beiträge an Unfallversicherung	1'209.20		1'400.00		1'638.15	
3054.00	AG-Beiträge Familienausgleichskasse	1'173.50		1'200.00		1'576.50	
3055.00	AG-Beiträge an KKTG	760.55		800.00		859.80	
3090.00	Aus- und Weiterbildung Personal			500.00		50.00	
3099.00	Übriger Personalaufwand	270.00		400.00		170.00	
3102.00	Drucksachen, Publikationen			100.00		50.00	
3130.00	Dienstleistungen Dritter	902.10		1'400.00		682.59	
3130.10	Bescheinigungen	2'490.00		2'500.00		1'943.00	
3162.00	Raten für operatives Leasing	672.00		700.00		672.00	
3170.00	Reisekosten, Spesen	27.35		100.00		38.90	
3181.00	Tatsächliche Forderungsverluste	82.10					

Erfolgsrechnung

Rechnung

1.1.2022 - 31.12.2022

Erfolgsrechnung		Rechnung 2022		Budget 2022		Rechnung 2021	
		Aufwand	Ertrag	Aufwand	Ertrag	Aufwand	Ertrag
3601.01	Gebühren Migrationsamt	24'377.15		22'000.00		23'306.30	
3601.02	Gebühren ID-Anträge	5'410.20		4'000.00		5'494.60	
4210.00	Gebühren für Amtshandlungen		46'932.30		43'000.00		46'185.87
4260.00	Rückerstattung u. Kostenbeteiligung Dritter		102.00				34.00
4290.00	Übrige Entgelte				100.00		
4612.00	Entschädigung v. Gemeinde/-verbände		5'200.00		5'200.00		5'200.00
15	Feuerwehr	181'692.20	136'428.10	178'400.00	132'000.00	177'437.20	143'308.45
	Nettoergebnis		45'264.10		46'400.00		34'128.75
150	Feuerwehr	181'692.20	136'428.10	178'400.00	132'000.00	177'437.20	143'308.45
	Nettoergebnis		45'264.10		46'400.00		34'128.75
1500	Feuerwehr	181'692.20	136'428.10	178'400.00	132'000.00	177'437.20	143'308.45
3181.00	Tatsächliche Forderungsverluste	240.00		300.00		347.80	
3181.09	Eingang abgeschriebener Steuern (Aufwandminderung)	-168.40				-65.85	
3612.00	Entschädigung an Gemeinden u. Gemeindeverbände	126'020.60		123'700.00		121'555.25	
3612.06	Hydrantenentschädigung	55'600.00		54'400.00		55'600.00	
4200.00	Feuerwehripflichtersatzabgaben		136'428.10		132'000.00		143'308.45
16	Verteidigung	93'166.60	7'083.23	92'000.00	12'500.00	110'139.05	25'264.91
	Nettoergebnis		86'083.37		79'500.00		84'874.14
161	Militär	23'846.20		24'200.00		19'530.15	
	Nettoergebnis		23'846.20		24'200.00		19'530.15
1610	Militärische Verteidigung	23'846.20		24'200.00		19'530.15	
3000.00	Sitzungs-/Taggelder Kommissionen	200.00		200.00		200.00	
3050.00	AG-Beiträge AHV, IV, EO, ALV, Verwaltungskosten	12.95				13.00	
3053.00	AG-Beiträge an Unfallversicherung	0.65				0.70	
3054.00	AG-Beiträge Familienausgleichskasse	2.90				2.90	
3134.00	Sachversicherungsprämien	237.55		400.00		347.95	
3144.00	Unterhalt Hochbauten	992.80		1'500.00			
3300.30	Abschr.Tiefbauten EWG	2'214.50		2'300.00		2'214.50	
3612.00	Entschädigung an Gemeinden u. Gemeindeverbände	5'548.05		5'100.00		1'562.40	
3660.20	Plan.Abschr.Inv.beitr.allg.Haush.an	12'857.15		12'900.00		12'857.15	
3660.60	Plan.Abschr.Inv.beitr.allg.Haushalt an	857.15		900.00		857.15	
3910.01	Int. Verrechnung Löhne	649.95		700.00		1'081.25	
3910.02	Int. Verrechnung Soziallasten	129.25		100.00		211.75	

Erfolgsrechnung

1.1.2022 - 31.12.2022

Rechnung

Erfolgsrechnung		Rechnung 2022		Budget 2022		Rechnung 2021	
		Aufwand	Ertrag	Aufwand	Ertrag	Aufwand	Ertrag
3910.03	Int. Verrechnung Werkdienst	143.30		100.00		181.40	
162	Zivile Verteidigung	69'320.40	7'083.23	67'800.00	12'500.00	90'608.90	25'264.91
	Nettoergebnis		62'237.17		55'300.00		65'343.99
1620	Zivilschutz	69'320.40	7'083.23	67'800.00	12'500.00	90'608.90	25'264.91
3612.00	Entschädigung an Gemeinden u. Gemeindeverbände	69'320.40		67'800.00		90'608.90	
4500.01	Entnahmen aus Schutzraumfonds		7'083.23		12'500.00		23'176.16
4612.00	Entschädigung v. Gemeinde/-verbände						2'088.75
2	BILDUNG	4'246'108.80	202'466.30	4'377'900.00	206'100.00	4'233'411.25	207'902.50
	Nettoergebnis		4'043'642.50		4'171'800.00		4'025'508.75
21	Obligatorische Schule	4'054'163.30	189'670.30	4'185'600.00	198'100.00	4'059'922.25	200'127.50
	Nettoergebnis		3'864'493.00		3'987'500.00		3'859'794.75
211	Eingangsstufe	234'525.34	100.00	245'900.00		224'332.67	180.00
	Nettoergebnis		234'425.34		245'900.00		224'152.67
2110	Kindergarten	234'525.34	100.00	245'900.00		224'332.67	180.00
3104.00	Lehrmittel	13'108.89		14'900.00		13'435.27	
3110.00	Büromöbel und -geräte	2'517.35		500.00		2'629.40	
3170.00	Reisekosten, Spesen	537.80		400.00		348.70	
3171.00	Exkursionen, Schulreisen und Lager	863.05		4'200.00		599.10	
3171.02	Schulische Anlässe	523.55		2'100.00		725.45	
3631.01	Besoldungsanteile an Kanton	216'974.70		223'800.00		206'594.75	
4631.00	Beiträge vom Kanton		100.00				180.00
212	Primarschule	1'027'671.77	9'074.40	1'074'000.00	8'200.00	1'058'716.41	14'880.50
	Nettoergebnis		1'018'597.37		1'065'800.00		1'043'835.91
2120	Primarstufe	1'027'671.77	9'074.40	1'074'000.00	8'200.00	1'058'716.41	14'880.50
3020.00	Löhne der Lehrpersonen	8'060.00		11'200.00		7'736.20	
3030.00	Temporäre Arbeitskräfte	382.50		1'000.00			
3050.00	AG-Beiträge AHV, IV, EO, ALV, Verwaltungskosten	457.50		800.00		501.45	
3053.00	AG-Beiträge an Unfallversicherung	55.30		300.00		62.60	
3054.00	AG-Beiträge Familienausgleichskasse	102.35		200.00		112.20	
3104.00	Lehrmittel	70'415.19		64'400.00		66'932.23	
3104.01	Lehrmittel Textiles und Technisches Gestalten	23'564.87		22'600.00		23'141.83	

Erfolgsrechnung

Rechnung

1.1.2022 - 31.12.2022

Erfolgsrechnung		Rechnung 2022		Budget 2022		Rechnung 2021	
		Aufwand	Ertrag	Aufwand	Ertrag	Aufwand	Ertrag
3111.00	Anschaffung Apparate/Maschinen/Instrumente	1'426.46		600.00		1'367.55	
3130.00	Dienstleistungen Dritter	2'190.00		2'000.00		1'100.00	
3137.00	Steuern und Abgaben	868.70		900.00		883.30	
3151.00	Unterhalt Apparate, Maschinen, Geräte	3'034.05		2'200.00		1'962.05	
3170.00	Reisekosten, Spesen	12'174.65		14'500.00		12'100.30	
3171.00	Exkursionen, Schulreisen und Lager	17'630.30		30'800.00		11'865.25	
3171.02	Schulische Anlässe	9'887.20		18'300.00		6'827.55	
3171.03	Elternrat	400.00		800.00		418.00	
3612.00	Entschädigung an Gemeinden u. Gemeindeverbände	12'750.00		13'500.00		12'750.00	
3614.00	Entschädigungen an öff. Unternehmungen	2'670.50		3'600.00		3'856.50	
3631.01	Besoldungsanteile an Kanton	859'092.20		883'300.00		907'099.40	
3637.00	Beiträge an private Haushalte	2'510.00		3'000.00			
4230.00	Schulgelder		5'540.00		5'600.00		12'000.00
4260.00	Rückerstattung u. Kostenbeteiligung Dritter		1'171.20		600.00		140.00
4631.00	Beiträge vom Kanton		2'363.20		2'000.00		2'740.50
213	Oberstufe	1'209'582.30		1'204'500.00		1'166'932.80	
	Nettoergebnis		1'209'582.30		1'204'500.00		1'166'932.80
2130	Oberstufe	1'209'582.30		1'204'500.00		1'166'932.80	
3612.00	Entschädigung an Gemeinden u. Gemeindeverbände	731'051.00		730'700.00		755'714.40	
3631.01	Besoldungsanteile an Kanton	439'140.30		432'300.00		379'088.40	
3632.00	Beiträge an Gemeinden u. Gemeindeverbände	39'391.00		41'500.00		32'130.00	
214	Musikschule	310'672.35	153'513.00	337'500.00	165'000.00	326'649.55	162'611.00
	Nettoergebnis		157'159.35		172'500.00		164'038.55
2140	Musikschule	310'672.35	153'513.00	337'500.00	165'000.00	326'649.55	162'611.00
3104.00	Lehrmittel			2'400.00		1'375.20	
3111.00	Anschaffung Apparate/Maschinen/Instrumente	932.35		900.00		2'365.30	
3130.01	Portokosten	184.50		200.00		192.95	
3151.00	Unterhalt Apparate, Maschinen, Geräte	2'165.00		4'000.00		990.25	
3632.00	Beiträge an Gemeinden u. Gemeindeverbände	307'390.50		330'000.00		321'725.85	
4231.00	Kursgelder		153'513.00		165'000.00		162'611.00
217	Schulliegenschaften	894'133.91	26'982.90	903'500.00	24'900.00	886'217.40	21'256.00
	Nettoergebnis		867'151.01		878'600.00		864'961.40
2170	Schulliegenschaften	894'133.91	26'982.90	903'500.00	24'900.00	886'217.40	21'256.00

Erfolgsrechnung

Rechnung

1.1.2022 - 31.12.2022

Erfolgsrechnung		Rechnung 2022		Budget 2022		Rechnung 2021	
		Aufwand	Ertrag	Aufwand	Ertrag	Aufwand	Ertrag
3010.00	Löhne Personal	164'152.05		147'200.00		152'926.00	
3010.01	Löhne Personal in Ausbildung	14'573.00		15'800.00		14'076.70	
3010.09	Erst.v.Lohn d.Verw.u.Betriebspersonals	-1'357.60				-1'459.80	
3050.00	AG-Beiträge AHV, IV, EO, ALV, Verwaltungskosten	11'096.30		10'600.00		10'871.80	
3052.00	AG-Beiträge Pensionskasse	15'210.20		14'800.00		14'158.75	
3053.00	AG-Beiträge an Unfallversicherung	2'643.30		3'000.00		2'977.50	
3054.00	AG-Beiträge Familienausgleichskasse	2'483.30		2'400.00		2'432.50	
3055.00	AG-Beiträge an KKTG	1'512.25		1'400.00		1'420.80	
3090.00	Aus- und Weiterbildung Personal	1'436.40		6'300.00		3'433.20	
3099.00	Übriger Personalaufwand	95.00		100.00		95.00	
3101.00	Betriebs- und Verbrauchsmaterial	22'319.20		22'700.00		26'511.35	
3110.00	Büromöbel und -geräte	2'679.56				5'895.15	
3111.00	Anschaffung Apparate/Maschinen/Instrumente	5'079.80		5'400.00		3'582.40	
3112.00	Dienstkleider	660.00		600.00		402.05	
3120.00	Ver- und Entsorgung	35'355.20		30'300.00		33'744.75	
3120.13	Schnitzelheizung	12'622.45		21'300.00		21'442.35	
3130.00	Dienstleistungen Dritter	19'420.70		22'600.00		14'061.70	
3134.00	Sachversicherungsprämien	10'502.40		18'800.00		18'734.20	
3143.00	Unterhalt Tiefbauten	11'258.10		11'800.00		3'525.00	
3144.00	Unterhalt Hochbauten	69'920.76		75'000.00		68'006.20	
3150.00	Unterhalt Mobilien	7'352.70		6'100.00		3'584.40	
3151.00	Unterhalt Apparate, Maschinen, Geräte	4'253.59		3'900.00		630.90	
3161.00	Mieten, Benützungskosten Anlagen	1'723.20		1'800.00		1'723.20	
3170.00	Reisekosten, Spesen	1'300.00		1'400.00		1'300.00	
3300.30	Abschr.Tiefbauten EWG	41'154.90		41'200.00		41'154.90	
3300.40	Abschr.Hochbauten allg.Haushalt EWG	423'095.25		423'100.00		423'095.30	
3910.01	Int. Verrechnung Löhne	9'576.05		11'200.00		13'120.20	
3910.02	Int. Verrechnung Soziallasten	1'904.50		2'300.00		2'569.65	
3910.03	Int. Verrechnung Werkdienst	2'111.35		2'400.00		2'201.25	
4240.00	Benützungsgebühren und Dienstleistungen		8'555.90		7'300.00		3'525.00
4260.00	Rückerstattung u. Kostenbeteiligung Dritter		652.00				131.00
4920.00	Interne Verrechnung von Pacht, Mieten, Benützungskosten		17'775.00		17'600.00		17'600.00
219	Obligatorische Schule, übriges	377'577.63		420'200.00		397'073.42	1'200.00
	Nettoergebnis		377'577.63		420'200.00		395'873.42
2190	Schulleitung und Schulverwaltung	224'626.59		229'200.00		219'275.40	
3000.00	Sitzungs-/Taggelder Kommissionen	2'000.00				4'700.00	
3000.07	Besoldung Schulpflege					32'399.45	

Erfolgsrechnung

Rechnung

1.1.2022 - 31.12.2022

Erfolgsrechnung		Rechnung 2022		Budget 2022		Rechnung 2021	
		Aufwand	Ertrag	Aufwand	Ertrag	Aufwand	Ertrag
3010.00	Löhne Personal	53'862.80		53'200.00		52'910.00	
3050.00	AG-Beiträge AHV, IV, EO, ALV, Verwaltungskosten	3'607.95		3'500.00		5'812.55	
3052.00	AG-Beiträge Pensionskasse	6'599.60		6'600.00		6'516.00	
3053.00	AG-Beiträge an Unfallversicherung	810.05		1'000.00		964.05	
3054.00	AG-Beiträge Familienausgleichskasse	807.55		800.00		1'300.10	
3055.00	AG-Beiträge an KKTG	504.80		600.00		503.85	
3090.00	Aus- und Weiterbildung Personal	1'032.95		1'500.00			
3091.00	Personalwerbung	500.00		300.00			
3099.00	Übriger Personalaufwand	4'018.55		3'700.00		5'800.35	
3100.00	Büromaterial	8'067.52		5'000.00		3'977.11	
3101.00	Betriebs- und Verbrauchsmaterial	129.60		100.00			
3102.00	Drucksachen, Publikationen			200.00		140.00	
3103.00	Fachliteratur, Zeitschriften	797.60		700.00		970.00	
3105.00	Lebensmittel	661.20		800.00		52.80	
3130.00	Dienstleistungen Dritter	142.30		200.00		120.00	
3130.01	Portokosten	264.20		200.00		377.60	
3130.02	Telefonkosten	591.70		1'900.00		1'814.00	
3151.00	Unterhalt Apparate, Maschinen, Geräte			500.00		295.10	
3162.00	Raten für operatives Leasing	8'601.67		9'700.00		9'458.14	
3170.00	Reisekosten, Spesen	3'288.45		6'900.00		5'321.60	
3171.02	Schulische Anlässe	323.10		2'000.00			
3631.01	Besoldungsanteile an Kanton	128'015.00		129'800.00		85'842.70	
2191	Volksschule, sonstiges	152'951.04		191'000.00		177'798.02	1'200.00
3010.00	Löhne Personal	34'238.75		33'400.00		32'644.80	
3049.00	Übrige Zulagen	5'600.00		6'500.00		5'600.00	
3050.00	AG-Beiträge AHV, IV, EO, ALV, Verwaltungskosten	2'580.80		2'600.00		2'478.95	
3052.00	AG-Beiträge Pensionskasse	1'966.55		2'400.00		2'379.60	
3053.00	AG-Beiträge an Unfallversicherung	234.15		500.00		264.60	
3054.00	AG-Beiträge Familienausgleichskasse	577.60		600.00		554.65	
3090.00	Aus- und Weiterbildung Personal	7'096.60		12'500.00		9'319.95	
3099.00	Übriger Personalaufwand	116.30		400.00		518.10	
3100.01	EDV-Verbrauchsmaterial	875.10		2'000.00		1'714.76	
3103.00	Fachliteratur, Zeitschriften	3'054.38		7'000.00		3'774.46	
3106.00	Medizinisches Material	652.50		900.00		441.77	
3113.00	Informatik: neue Hardware	13'885.50		42'800.00		37'033.05	
3118.00	Immaterielle Anlagen	291.82		500.00		302.18	
3130.02	Telefonkosten			200.00		176.10	
3130.15	Dienstleistungen Projekte	697.85		500.00			

Erfolgsrechnung

Rechnung

1.1.2022 - 31.12.2022

Erfolgsrechnung		Rechnung 2022		Budget 2022		Rechnung 2021	
		Aufwand	Ertrag	Aufwand	Ertrag	Aufwand	Ertrag
3132.00	Honorare externe Beratung	2'165.80		2'000.00		920.00	
3133.00	Informatik: Nutzungsaufwand	10'461.30		5'600.00		3'649.40	
3134.00	Sachversicherungsprämien	1'054.15		1'100.00		1'054.15	
3153.00	Informatik: Unterhalt Hardware	633.85				9'856.05	
3158.00	Unterhalt immaterielle Anlagen (Software)	4'432.89		4'100.00		5'115.45	
3171.01	Projektwoche	1'579.65		5'000.00			
3171.02	Schulische Anlässe	755.50		400.00			
3612.00	Entschädigung an Gemeinden u. Gemeindeverbände	60'000.00		60'000.00		60'000.00	
4250.00	Verkäufe						200.00
4631.00	Beiträge vom Kanton						1'000.00
22	Sonderschulen	54'452.25	12'796.00	39'100.00	8'000.00	38'697.50	7'775.00
	Nettoergebnis		41'656.25		31'100.00		30'922.50
220	Sonderschulen	54'452.25	12'796.00	39'100.00	8'000.00	38'697.50	7'775.00
	Nettoergebnis		41'656.25		31'100.00		30'922.50
2200	Sonderschulen	54'452.25	12'796.00	39'100.00	8'000.00	38'697.50	7'775.00
3614.00	Entschädigungen an öff. Unternehmungen	54'452.25		39'100.00		38'697.50	
4260.00	Rückerstattung u. Kostenbeteiligung Dritter		12'796.00		8'000.00		7'775.00
23	Berufliche Grundbildung	137'493.25		153'200.00		134'791.50	
	Nettoergebnis		137'493.25		153'200.00		134'791.50
230	Berufliche Grundbildung	137'493.25		153'200.00		134'791.50	
	Nettoergebnis		137'493.25		153'200.00		134'791.50
2300	Berufliche Grundbildung	137'493.25		153'200.00		134'791.50	
3631.00	Beiträge an Kanton	93'269.00		111'600.00		85'541.50	
3634.00	Beiträge an öffentliche Unternehmungen	44'224.25		41'600.00		49'250.00	
3	KULTUR, SPORT UND FREIZEIT	727'479.77	99'397.00	726'100.00	41'400.00	615'431.82	80'651.80
	Nettoergebnis		628'082.77		684'700.00		534'780.02
31	Kulturerbe	151'728.65		127'500.00		76'957.70	
	Nettoergebnis		151'728.65		127'500.00		76'957.70
311	Museen und bildende Kunst	17'357.15		17'400.00		17'357.15	
	Nettoergebnis		17'357.15		17'400.00		17'357.15

Erfolgsrechnung

1.1.2022 - 31.12.2022

Rechnung

Erfolgsrechnung		Rechnung 2022		Budget 2022		Rechnung 2021	
		Aufwand	Ertrag	Aufwand	Ertrag	Aufwand	Ertrag
3110	Museen und bildende Kunst	17'357.15		17'400.00		17'357.15	
3634.00	Beiträge an öffentliche Unternehmungen	14'000.00		14'000.00		14'000.00	
3636.00	Beiträge an private Organisationen	500.00		500.00		500.00	
3660.20	Plan.Abschr.Inv.beitr.allg.Haush.an	2'857.15		2'900.00		2'857.15	
312	Denkmalpflege und Heimatschutz	134'371.50		110'100.00		59'600.55	
	Nettoergebnis		134'371.50		110'100.00		59'600.55
3120	Denkmalpflege und Heimatschutz	134'371.50		110'100.00		59'600.55	
3120.00	Ver- und Entsorgung	226.20					
3130.00	Dienstleistungen Dritter	49'690.30		51'800.00		1'350.55	
3636.00	Beiträge an private Organisationen	84'455.00		58'300.00		58'250.00	
32	Kultur, übrige	375'241.55	84'935.30	375'200.00	39'900.00	346'262.75	79'491.80
	Nettoergebnis		290'306.25		335'300.00		266'770.95
321	Bibliotheken	50'059.00		50'100.00		41'480.00	
	Nettoergebnis		50'059.00		50'100.00		41'480.00
3210	Bibliotheken	50'059.00		50'100.00		41'480.00	
3632.02	Beitrag Stadtbibliothek Baden	50'059.00		50'100.00		41'480.00	
322	Konzert und Theater	79'302.85		83'400.00		71'000.00	
	Nettoergebnis		79'302.85		83'400.00		71'000.00
3220	Konzert und Theater	79'302.85		83'400.00		71'000.00	
3636.00	Beiträge an private Organisationen	13'500.00		17'500.00		11'000.00	
3636.05	Beitrag an Kurtheater	55'000.00		55'000.00		55'000.00	
3636.06	Beitrag an Theater im Kornhaus	5'000.00		5'000.00		5'000.00	
3660.60	Plan.Abschr.Inv.beitr.allg.Haushalt an	5'802.85		5'900.00			
329	Kultur, übriges	245'879.70	84'935.30	241'700.00	39'900.00	233'782.75	79'491.80
	Nettoergebnis		160'944.40		201'800.00		154'290.95
3290	Kultur, übriges	163'694.40	2'750.00	202'000.00	200.00	155'338.95	1'048.00
3000.00	Sitzungs-/Taggelder Kommissionen	2'400.00		3'500.00		2'400.00	
3010.00	Löhne Personal	288.00					
3030.00	Temporäre Arbeitskräfte	200.00					

Erfolgsrechnung

Rechnung

1.1.2022 - 31.12.2022

Erfolgsrechnung		Rechnung 2022		Budget 2022		Rechnung 2021	
		Aufwand	Ertrag	Aufwand	Ertrag	Aufwand	Ertrag
3050.00	AG-Beiträge AHV, IV, EO, ALV, Verwaltungskosten	38.85		200.00		32.40	
3053.00	AG-Beiträge an Unfallversicherung	4.70				1.70	
3054.00	AG-Beiträge Familienausgleichskasse	8.70				7.25	
3101.00	Betriebs- und Verbrauchsmaterial	1'768.30		4'500.00		3'869.35	
3105.00	Lebensmittel	7'098.95		8'000.00		3'696.90	
3130.00	Dienstleistungen Dritter	2'280.00		3'500.00		4'212.95	
3130.12	1.-August Feier	3'055.10		6'000.00			
3130.13	Neuzuzügerbegrüssung	3'652.10		6'000.00		6'000.00	
3130.14	Diverse Kulturanlässe	3'000.00		24'000.00			
3170.00	Reisekosten, Spesen	100.00		200.00		95.00	
3636.00	Beiträge an private Organisationen	126'300.00		139'100.00		129'050.00	
3910.01	Int. Verrechnung Löhne	9'511.05		5'000.00		4'380.50	
3910.02	Int. Verrechnung Soziallasten	1'891.60		1'000.00		857.95	
3910.03	Int. Verrechnung Werkdienst	2'097.05		1'000.00		734.95	
4250.00	Verkäufe		2'750.00		200.00		1'048.00
3291	Ennetraum	82'185.30	82'185.30	39'700.00	39'700.00	78'443.80	78'443.80
3010.00	Löhne Personal	32'512.35		32'500.00		32'512.45	
3050.00	AG-Beiträge AHV, IV, EO, ALV, Verwaltungskosten	2'106.65		2'100.00		2'106.80	
3052.00	AG-Beiträge Pensionskasse	3'945.00		3'700.00		3'727.80	
3053.00	AG-Beiträge an Unfallversicherung	485.55		600.00		581.95	
3054.00	AG-Beiträge Familienausgleichskasse	471.30		400.00		471.40	
3055.00	AG-Beiträge an KKTG	305.50		400.00		305.60	
3636.00	Beiträge an private Organisationen	42'358.95				38'737.80	
4260.00	Rückerstattung u. Kostenbeteiligung Dritter		82'185.30		39'700.00		78'443.80
33	Medien	51'541.42		53'200.00		51'144.20	
	Nettoergebnis		51'541.42		53'200.00		51'144.20
331	Film und Kino	6'000.00		7'500.00		7'500.00	
	Nettoergebnis		6'000.00		7'500.00		7'500.00
3310	Film und Kino	6'000.00		7'500.00		7'500.00	
3636.00	Beiträge an private Organisationen	6'000.00		7'500.00		7'500.00	
332	Massenmedien	45'541.42		45'700.00		43'644.20	
	Nettoergebnis		45'541.42		45'700.00		43'644.20
3320	Ennetbadener Post	45'541.42		45'700.00		43'644.20	

Erfolgsrechnung

1.1.2022 - 31.12.2022

Rechnung

Erfolgsrechnung		Rechnung 2022		Budget 2022		Rechnung 2021	
		Aufwand	Ertrag	Aufwand	Ertrag	Aufwand	Ertrag
3010.00	Löhne Personal	15'000.00		15'000.00		15'000.00	
3030.00	Temporäre Arbeitskräfte	3'500.00		2'200.00		2'600.00	
3050.00	AG-Beiträge AHV, IV, EO, ALV, Verwaltungskosten	1'134.00		1'000.00		1'140.45	
3053.00	AG-Beiträge an Unfallversicherung	103.20		200.00		121.80	
3054.00	AG-Beiträge Familienausgleichskasse	254.05		300.00		255.50	
3130.00	Dienstleistungen Dritter	24'021.30		25'200.00		22'993.80	
3130.01	Portokosten	1'528.87		1'800.00		1'532.65	
34	Sport und Freizeit	148'968.15	14'461.70	170'200.00	1'500.00	141'067.17	1'160.00
	Nettoergebnis		134'506.45		168'700.00		139'907.17
341	Sport	11'275.00		11'600.00		10'600.00	
	Nettoergebnis		11'275.00		11'600.00		10'600.00
3410	Sport	11'275.00		11'600.00		10'600.00	
3636.00	Beiträge an private Organisationen	5'500.00		6'000.00		5'000.00	
3920.00	Interne Verrechnung von Pacht, Mieten, Benützungskosten	5'775.00		5'600.00		5'600.00	
342	Freizeit	137'693.15	14'461.70	158'600.00	1'500.00	130'467.17	1'160.00
	Nettoergebnis		123'231.45		157'100.00		129'307.17
3420	Freizeit	115'185.20	1'360.00	158'600.00	1'500.00	124'098.77	1'160.00
3101.00	Betriebs- und Verbrauchsmaterial	13'482.20		16'500.00		13'226.70	
3111.00	Anschaffung Apparate/Maschinen/Instrumente	9'765.85		11'400.00		3'699.50	
3130.00	Dienstleistungen Dritter	484.65		11'900.00		2'112.25	
3143.00	Unterhalt Tiefbauten			1'500.00		1'820.15	
3161.00	Mieten, Benützungskosten Anlagen	2'791.70		3'100.00		3'039.10	
3300.30	Abschr.Tiefbauten EWG	3'242.10		3'300.00		3'242.10	
3636.00	Beiträge an private Organisationen	290.00		400.00		340.00	
3660.60	Plan.Abschr.Inv.beitr.allg.Haushalt an	2'285.70		2'300.00		2'285.70	
3910.01	Int. Verrechnung Löhne	58'366.10		76'400.00		69'178.00	
3910.02	Int. Verrechnung Soziallasten	11'608.05		15'600.00		13'548.85	
3910.03	Int. Verrechnung Werkdienst	12'868.85		16'200.00		11'606.42	
4240.00	Benützungsgebühren und Dienstleistungen		350.00		800.00		80.00
4260.00	Rückerstattung u. Kostenbeteiligung Dritter		1'010.00		700.00		1'080.00
3421	Ferienlager / Skilager	22'507.95	13'101.70			6'368.40	
3130.23	Herbstferienlager	22'507.95				6'368.40	
4260.08	Elternbeiträge Herbstferienlager		13'101.70				

Erfolgsrechnung

Rechnung

1.1.2022 - 31.12.2022

Erfolgsrechnung		Rechnung 2022		Budget 2022		Rechnung 2021	
		Aufwand	Ertrag	Aufwand	Ertrag	Aufwand	Ertrag
4	GESUNDHEIT	786'909.60		720'500.00		643'398.55	3'360.00
	Nettoergebnis		786'909.60		720'500.00		640'038.55
41	Spitäler, Kranken- und Pflegeheime	462'916.00		428'300.00		385'665.40	
	Nettoergebnis		462'916.00		428'300.00		385'665.40
412	Alters-, Kranken und Pflegeheime	462'916.00		428'300.00		385'665.40	
	Nettoergebnis		462'916.00		428'300.00		385'665.40
4120	Alters-, Kranken- und Pflegeheime	462'916.00		428'300.00		385'665.40	
3611.00	Entschädigungen an den Kanton	10'445.80		8'300.00		8'112.80	
3631.03	Beitrag an Kanton, Pflegefinanzierung	452'470.20		420'000.00		377'521.10	
3634.00	Beiträge an öffentliche Unternehmungen					31.50	
42	Ambulante Krankenpflege	300'149.80		266'000.00		231'188.70	
	Nettoergebnis		300'149.80		266'000.00		231'188.70
421	Ambulante Krankenpflege	300'149.80		266'000.00		231'188.70	
	Nettoergebnis		300'149.80		266'000.00		231'188.70
4210	Ambulante Krankenpflege	300'149.80		266'000.00		231'188.70	
3000.00	Sitzungs-/Taggelder Kommissionen	200.00		200.00		400.00	
3050.00	AG-Beiträge AHV, IV, EO, ALV, Verwaltungskosten	12.95		100.00		25.90	
3053.00	AG-Beiträge an Unfallversicherung	0.65				1.35	
3054.00	AG-Beiträge Familienausgleichskasse	2.90				5.80	
3631.03	Beitrag an Kanton, Pflegefinanzierung	94'388.45		60'000.00		67'289.35	
3636.00	Beiträge an private Organisationen	280.00		300.00		280.00	
3636.01	Beiträge an Spitex	178'025.85		180'100.00		134'339.30	
3636.02	Mütter- und Väterberatung	27'239.00		25'300.00		28'847.00	
43	Gesundheitsprävention	23'843.80		26'200.00		26'544.45	3'360.00
	Nettoergebnis		23'843.80		26'200.00		23'184.45
432	Krankheitsbekämpfung, übrige	1'000.00		1'200.00		1'200.00	
	Nettoergebnis		1'000.00		1'200.00		1'200.00
4320	Krankheitsbekämpfung, übrige	1'000.00		1'200.00		1'200.00	
3636.00	Beiträge an private Organisationen	1'000.00		1'200.00		1'200.00	

Erfolgsrechnung

Rechnung

1.1.2022 - 31.12.2022

Erfolgsrechnung		Rechnung 2022		Budget 2022		Rechnung 2021	
		Aufwand	Ertrag	Aufwand	Ertrag	Aufwand	Ertrag
433	Schulgesundheitsdienst	21'343.80		23'500.00		23'844.45	3'360.00
	Nettoergebnis		21'343.80		23'500.00		20'484.45
4330	Schulgesundheitsdienst	21'343.80		23'500.00		23'844.45	3'360.00
3010.00	Löhne Personal	3'310.00		3'800.00		7'446.35	
3030.00	Temporäre Arbeitskräfte			400.00		390.00	
3050.00	AG-Beiträge AHV, IV, EO, ALV, Verwaltungskosten	3.90		300.00		233.05	
3053.00	AG-Beiträge an Unfallversicherung	22.60		100.00		85.55	
3054.00	AG-Beiträge Familienausgleichskasse	0.85		100.00		52.20	
3055.00	AG-Beiträge an KKTG					24.25	
3090.00	Aus- und Weiterbildung Personal			400.00		150.00	
3101.00	Betriebs- und Verbrauchsmaterial	278.50		100.00			
3105.00	Lebensmittel	150.00		300.00			
3106.00	Medizinisches Material			600.00		508.00	
3136.01	Zahnärztliche Kontrolluntersuchungen	16'494.40		15'200.00		14'249.60	
3136.02	Austrittsuntersuchung Oberstufe	1'083.55		2'100.00		583.45	
3170.00	Reisekosten, Spesen			100.00		122.00	
4611.00	Entschädigung vom Kanton						3'360.00
434	Lebensmittelkontrolle	1'500.00		1'500.00		1'500.00	
	Nettoergebnis		1'500.00		1'500.00		1'500.00
4340	Lebensmittelkontrolle	1'500.00		1'500.00		1'500.00	
3130.00	Dienstleistungen Dritter	100.00		100.00		100.00	
3612.00	Entschädigung an Gemeinden u. Gemeindeverbände	1'400.00		1'400.00		1'400.00	
5	SOZIALE SICHERHEIT	3'696'130.41	1'512'290.28	3'629'200.00	1'323'600.00	3'241'923.84	1'112'903.45
	Nettoergebnis		2'183'840.13		2'305'600.00		2'129'020.39
52	Invalidität	3'090.00		3'600.00		3'240.00	
	Nettoergebnis		3'090.00		3'600.00		3'240.00
523	Invalidenheime	2'500.00		2'500.00		2'500.00	
	Nettoergebnis		2'500.00		2'500.00		2'500.00
5230	Invalidenheime	2'500.00		2'500.00		2'500.00	
3636.00	Beiträge an private Organisationen	2'500.00		2'500.00		2'500.00	

Erfolgsrechnung

1.1.2022 - 31.12.2022

Rechnung

Erfolgsrechnung		Rechnung 2022		Budget 2022		Rechnung 2021	
		Aufwand	Ertrag	Aufwand	Ertrag	Aufwand	Ertrag
524	Leistungen an Invalide Nettoergebnis	590.00		1'100.00		740.00	
			590.00		1'100.00		740.00
5240	Leistungen an Invalide	590.00		1'100.00		740.00	
3636.00	Beiträge an private Organisationen	590.00		1'100.00		740.00	
53	Alter + Hinterlassene Nettoergebnis	96'362.35	6'450.20	98'200.00	6'700.00	117'263.95	8'493.50
			89'912.15		91'500.00		108'770.45
531	Alters- u.Hinterlassenenvers. AHV Nettoergebnis	10'782.00	584.60	10'500.00	700.00	13'833.00	941.40
			10'197.40		9'800.00		12'891.60
5310	Alters- u.Hinterlassenenvers.AHV	10'782.00	584.60	10'500.00	700.00	13'833.00	941.40
3010.00	Löhne Personal	8'988.75		8'600.00		12'082.40	
3010.09	Erst.v.Lohn d.Verw.u.Betriebspersonals					-2'043.75	
3050.00	AG-Beiträge AHV, IV, EO, ALV, Verwaltungskosten	582.10		600.00		782.80	
3052.00	AG-Beiträge Pensionskasse	862.90		800.00		2'559.05	
3053.00	AG-Beiträge an Unfallversicherung	133.60		200.00		181.75	
3054.00	AG-Beiträge Familienausgleichskasse	130.10		200.00		175.45	
3055.00	AG-Beiträge an KKTG	84.55		100.00		95.30	
4611.01	Entschädigung von SVA		584.60		700.00		941.40
533	Leistungen an Pensionierte Nettoergebnis	14'599.80		14'600.00		30'822.60	831.70
			14'599.80		14'600.00		29'990.90
5330	Leistungen an Pensionierte	14'599.80		14'600.00		30'822.60	831.70
3050.00	AG-Beiträge AHV, IV, EO, ALV, Verwaltungskosten					1'882.80	
3062.00	Teuerungszulagen auf Renten	14'599.80		14'600.00		14'599.80	
3064.00	Überbrückungsrenten					14'340.00	
4260.00	Rückerstattung u. Kostenbeteiligung Dritter						831.70
534	Wohnen im Alter (ohne Pflege) Nettoergebnis	64'048.55	5'865.60	64'200.00	6'000.00	64'903.35	6'720.40
			58'182.95		58'200.00		58'182.95
5340	Wohnen im Alter (ohne Pflege)	58'182.95		58'200.00		58'182.95	
3660.40	Plan.Abschr.Inv.beitr.allg.Haushalt an	58'182.95		58'200.00		58'182.95	
5341	Altersstiftung	5'865.60	5'865.60	6'000.00	6'000.00	6'720.40	6'720.40
3010.00	Löhne Personal	5'400.00		5'400.00		6'180.00	

Erfolgsrechnung

Rechnung

1.1.2022 - 31.12.2022

Erfolgsrechnung		Rechnung 2022		Budget 2022		Rechnung 2021	
		Aufwand	Ertrag	Aufwand	Ertrag	Aufwand	Ertrag
3050.00	AG-Beiträge AHV, IV, EO, ALV, Verwaltungskosten	349.80		400.00		400.40	
3053.00	AG-Beiträge an Unfallversicherung	37.20		100.00		50.10	
3054.00	AG-Beiträge Familienausgleichskasse	78.60		100.00		89.90	
4260.00	Rückerstattung u. Kostenbeteiligung Dritter		5'865.60		6'000.00		6'720.40
535	Leistungen an das Alter	6'932.00		8'900.00		7'705.00	
	Nettoergebnis		6'932.00		8'900.00		7'705.00
5350	Leistungen an das Alter	6'932.00		8'900.00		7'705.00	
3000.00	Sitzungs-/Taggelder Kommissionen			200.00			
3050.00	AG-Beiträge AHV, IV, EO, ALV, Verwaltungskosten			100.00			
3170.01	Repräsentationsspesen Gemeinderat	1'468.00		1'500.00		1'304.00	
3171.00	Exkursionen, Schulreisen und Lager	3'864.00		5'500.00		4'801.00	
3636.00	Beiträge an private Organisationen	1'600.00		1'600.00		1'600.00	
54	Familie und Jugend	1'741'400.25	852'965.02	1'773'000.00	834'900.00	1'623'589.79	795'798.45
	Nettoergebnis		888'435.23		938'100.00		827'791.34
543	Alimentenbevorschussung und -inkasso	43'921.20	46'802.47	31'200.00	35'500.00	39'417.20	39'371.30
	Nettoergebnis	2'881.27		4'300.00			45.90
5430	Alimentenbevorschussung und -inkasso	43'921.20	46'802.47	31'200.00	35'500.00	39'417.20	39'371.30
3637.04	Alimentenbevorschussungen	43'921.20		31'200.00		39'417.20	
4260.06	Rückerstattungen Alimente		46'802.47		35'500.00		39'371.30
544	Jugendschutz	118'983.95	4'526.60	127'000.00	3'500.00	115'680.29	3'085.20
	Nettoergebnis		114'457.35		123'500.00		112'595.09
5440	Jugendschutz (Jugendtreff)	118'983.95	4'526.60	127'000.00	3'500.00	115'680.29	3'085.20
3000.00	Sitzungs-/Taggelder Kommissionen			300.00			
3000.10	Entschädigung Betreiberteam Jugendtreff	1'901.00		3'500.00		1'818.00	
3010.00	Löhne Personal	2'163.75		2'300.00		2'381.65	
3050.00	AG-Beiträge AHV, IV, EO, ALV, Verwaltungskosten	140.20		200.00		154.40	
3052.00	AG-Beiträge Pensionskasse	228.50		300.00		227.75	
3053.00	AG-Beiträge an Unfallversicherung	32.20		100.00		42.45	
3054.00	AG-Beiträge Familienausgleichskasse	31.35		100.00		34.55	
3055.00	AG-Beiträge an KKTG	20.35		100.00		22.45	
3100.00	Büromaterial			100.00		9.60	
3102.00	Drucksachen, Publikationen	1'096.65		1'000.00		10.70	

Erfolgsrechnung

1.1.2022 - 31.12.2022

Rechnung

Erfolgsrechnung		Rechnung 2022		Budget 2022		Rechnung 2021	
		Aufwand	Ertrag	Aufwand	Ertrag	Aufwand	Ertrag
3103.00	Fachliteratur, Zeitschriften	390.80		600.00		402.00	
3105.00	Lebensmittel	2'497.75		2'000.00		2'246.80	
3110.00	Büromöbel und -geräte	7.90		1'000.00		323.30	
3111.00	Anschaffung Apparate/Maschinen/Instrumente			500.00		97.80	
3120.16	Ver- und Entsorgung Jugendtreff	2'000.00		2'000.00		2'000.00	
3130.00	Dienstleistungen Dritter	360.00		900.00		360.00	
3130.01	Portokosten			100.00			
3130.15	Dienstleistungen Projekte	9'303.15		11'000.00		9'482.94	
3612.00	Entschädigung an Gemeinden u. Gemeindeverbände	86'810.35		88'800.00		84'065.90	
3636.00	Beiträge an private Organisationen			100.00			
3920.00	Interne Verrechnung von Pacht, Mieten, Benützungskosten	12'000.00		12'000.00		12'000.00	
4240.00	Benützungsgebühren und Dienstleistungen		200.00		1'500.00		
4250.00	Verkäufe		4'326.60		2'000.00		3'085.20
545	Leistungen an Familien	1'578'495.10	801'635.95	1'614'800.00	795'900.00	1'468'492.30	753'341.95
	Nettoergebnis		776'859.15		818'900.00		715'150.35
5450	Leistungen an Familien (allgemein)	185'909.35	2'737.60	179'400.00		141'928.45	
3000.00	Sitzungs-/Taggelder Kommissionen	500.00		200.00		500.00	
3050.00	AG-Beiträge AHV, IV, EO, ALV, Verwaltungskosten	32.40				32.40	
3053.00	AG-Beiträge an Unfallversicherung	1.70				1.70	
3054.00	AG-Beiträge Familienausgleichskasse	7.25				7.25	
3612.00	Entschädigung an Gemeinden u. Gemeindeverbände	183'024.00		172'000.00		137'710.10	
3636.00	Beiträge an private Organisationen	2'344.00		4'200.00		3'677.00	
3637.05	Elternschaftsbeihilfe			3'000.00			
4260.00	Rückerstattung u. Kostenbeteiligung Dritter		2'737.60				
5451	Kinderkrippen und Kinderhorte	593'809.15	121.75	639'500.00		576'793.60	3'571.70
3000.00	Sitzungs-/Taggelder Kommissionen	600.00		800.00		500.00	
3050.00	AG-Beiträge AHV, IV, EO, ALV, Verwaltungskosten	38.90		100.00		32.40	
3053.00	AG-Beiträge an Unfallversicherung	2.05				1.65	
3054.00	AG-Beiträge Familienausgleichskasse	8.70				7.25	
3132.00	Honorare externe Beratung			2'100.00			
3134.00	Sachversicherungsprämien	121.75		200.00		121.75	
3635.02	Beiträge an Krippenpool	170'879.45		180'800.00		173'862.85	
3635.03	Beitrag an Geschäftsstelle Krippenpool	14'896.20		22'100.00		22'202.20	
3635.04	Beitrag an Verein Tagesfamilien	1'121.95		500.00		2'091.90	
3636.00	Beiträge an private Organisationen	21'898.25		22'900.00		22'794.45	
3636.03	Beitrag an Verein Tagesstrukturen	384'241.90		400'000.00		349'611.60	

Erfolgsrechnung

1.1.2022 - 31.12.2022

Rechnung

Erfolgsrechnung		Rechnung 2022		Budget 2022		Rechnung 2021	
		Aufwand	Ertrag	Aufwand	Ertrag	Aufwand	Ertrag
3637.00	Beiträge an private Haushalte			10'000.00		5'567.55	
4260.00	Rückerstattung u. Kostenbeteiligung Dritter		121.75				121.75
4631.00	Beiträge vom Kanton						3'449.95
5452	Tagesstrukturen	798'776.60	798'776.60	795'900.00	795'900.00	749'770.25	749'770.25
3010.00	Löhne Personal	654'496.05		617'500.00		599'795.10	
3010.01	Löhne Personal in Ausbildung	24'570.00		50'000.00		28'520.00	
3010.09	Erst.v.Lohn d.Verw.u.Betriebspersonals	-9'522.40				-2'566.70	
3050.00	AG-Beiträge AHV, IV, EO, ALV, Verwaltungskosten	43'141.95		43'100.00		40'838.65	
3052.00	AG-Beiträge Pensionskasse	60'904.00		57'700.00		57'635.40	
3053.00	AG-Beiträge an Unfallversicherung	9'962.00		12'000.00		11'152.55	
3054.00	AG-Beiträge Familienausgleichskasse	9'654.90		9'700.00		9'138.70	
3055.00	AG-Beiträge an KKTG	5'570.10		5'900.00		5'256.55	
4260.50	Rückerstattungen Tagesstrukturen		798'776.60		795'900.00		749'770.25
57	Sozialhilfe und Asylwesen	1'850'277.81	652'875.06	1'752'400.00	482'000.00	1'495'830.10	308'611.50
	Nettoergebnis		1'197'402.75		1'270'400.00		1'187'218.60
572	Wirtschaftliche Hilfe	464'324.80	312'216.60	581'200.00	252'000.00	471'290.80	170'571.95
	Nettoergebnis		152'108.20		329'200.00		300'718.85
5720	Gesetzliche wirtschaftliche Hilfe	464'324.80	312'216.60	581'200.00	252'000.00	471'290.80	170'571.95
3130.00	Dienstleistungen Dritter	23'400.45		15'000.00		13'965.35	
3611.05	Entschädigung Kanton, B-/F-Flüchtlinge			6'000.00			
3631.00	Beiträge an Kanton	2'744.00		10'700.00		5'013.00	
3637.01	Materielle Hilfe Schweizer/Ausländer	260'925.05		393'700.00		335'777.95	
3637.09	Materielle Hilfe B-/F-Flüchtlinge (bis Ende 2021)					101'257.70	
3637.10	Materielle Hilfe Kosten Beschäftigungsprogramm	13'560.00		10'000.00		15'276.80	
3637.11	Materielle Hilfe B-/F-Flüchtlinge (ab 2022)	163'695.30		145'800.00			
4260.02	Rückerstattungen Mat. Hilfe Schweizer/Ausländer		156'974.05		100'000.00		79'927.00
4260.04	Rückerstattungen Mat. Hilfe B-/F-Flüchtlinge		13'028.80		12'000.00		7'542.50
4611.03	Rückerstattung Kanton, B-/F-Flüchtlinge		142'213.75		140'000.00		83'102.45
573	Asylwesen	329'448.42	267'314.86	166'200.00	180'000.00	87'835.45	97'893.10
	Nettoergebnis		62'133.56	13'800.00		10'057.65	
5730	Asylwesen	329'448.42	267'314.86	166'200.00	180'000.00	87'835.45	97'893.10
3010.00	Löhne Personal	22'752.00		2'000.00		1'800.00	
3030.00	Temporäre Arbeitskräfte	663.75		2'300.00		1'923.75	

Erfolgsrechnung

1.1.2022 - 31.12.2022

Rechnung

Erfolgsrechnung		Rechnung 2022		Budget 2022		Rechnung 2021	
		Aufwand	Ertrag	Aufwand	Ertrag	Aufwand	Ertrag
3050.00	AG-Beiträge AHV, IV, EO, ALV, Verwaltungskosten	900.40					
3054.00	AG-Beiträge Familienausgleichskasse	201.45					
3130.00	Dienstleistungen Dritter	14'892.99					
3160.00	Mieten, Benützungsgebühren Liegenschaften	10'904.40		900.00			
3170.00	Reisekosten, Spesen	56.00		200.00		117.60	
3637.03	Materielle Hilfe Asylbewerber	275'141.28		160'000.00		83'644.50	
3910.01	Int. Verrechnung Löhne	2'773.15		600.00		256.40	
3910.02	Int. Verrechnung Soziallasten	551.55		100.00		50.20	
3910.03	Int. Verrechnung Werkdienst	611.45		100.00		43.00	
4260.05	Rückerstattungen Asylbewerber		55'265.03		50'000.00		40'057.40
4610.00	Entschädigungen vom Bund		195'389.63		130'000.00		57'835.70
4611.00	Entschädigung vom Kanton		16'660.20				
579	Fürsorge, übriges	1'056'504.59	73'343.60	1'005'000.00	50'000.00	936'703.85	40'146.45
	Nettoergebnis		983'160.99		955'000.00		896'557.40
5790	Fürsorge, übriges	1'056'504.59	73'343.60	1'005'000.00	50'000.00	936'703.85	40'146.45
3000.00	Sitzungs-/Taggelder Kommissionen	1'300.00		1'000.00		1'000.00	
3010.00	Löhne Personal	68'691.86		28'500.00		27'868.20	
3050.00	AG-Beiträge AHV, IV, EO, ALV, Verwaltungskosten	4'403.29		2'000.00		1'875.65	
3052.00	AG-Beiträge Pensionskasse	6'320.81		1'900.00		944.40	
3053.00	AG-Beiträge an Unfallversicherung	1'008.40		600.00		509.65	
3054.00	AG-Beiträge Familienausgleichskasse	985.39		500.00		419.50	
3055.00	AG-Beiträge an KKTG	633.19		300.00		266.50	
3090.00	Aus- und Weiterbildung Personal			500.00			
3099.00	Übriger Personalaufwand	150.00		200.00		150.00	
3132.00	Honorare externe Beratung	4'351.60		7'000.00		6'242.75	
3170.00	Reisekosten, Spesen	35.00		100.00		20.00	
3512.01	Einlagen in Wüthrich-Mäder-Stiftung	72.70				2'992.83	
3612.00	Entschädigung an Gemeinden u. Gemeindeverbände	8'640.10		10'200.00		8'317.10	
3631.04	Beitrag an Kanton, Restdefizit Sonderschulen und Heime	896'778.45		880'900.00		818'534.20	
3636.00	Beiträge an private Organisationen	14'206.50		14'300.00		14'055.90	
3637.00	Beiträge an private Haushalte	39'000.00		47'000.00		46'500.00	
3637.08	Beiträge Wüthrich-Mäder-Stiftung	9'927.30		10'000.00		7'007.17	
4610.00	Entschädigungen vom Bund		42'835.00		25'000.00		17'640.00
4630.01	Beiträge vom Bund, B-Flüchtlinge		20'508.60		15'000.00		12'506.45
4636.01	Beiträge Wüthrich-Mäder-Stiftung		10'000.00		10'000.00		10'000.00
59	Soziale Wohlfahrt, übriges	5'000.00		2'000.00		2'000.00	

Erfolgsrechnung

1.1.2022 - 31.12.2022

Rechnung

Erfolgsrechnung		Rechnung 2022		Budget 2022		Rechnung 2021	
		Aufwand	Ertrag	Aufwand	Ertrag	Aufwand	Ertrag
	Nettoergebnis		5'000.00		2'000.00		2'000.00
592	Hilfsaktionen im Inland	5'000.00		2'000.00		2'000.00	
	Nettoergebnis		5'000.00		2'000.00		2'000.00
5920	Hilfsaktionen im Inland	5'000.00		2'000.00		2'000.00	
3636.00	Beiträge an private Organisationen	5'000.00		2'000.00		2'000.00	
6	VERKEHR	2'606'111.80	598'545.35	2'643'500.00	523'300.00	2'353'213.76	598'600.95
	Nettoergebnis		2'007'566.45		2'120'200.00		1'754'612.81
61	Strassenverkehr	2'561'748.80	587'543.10	2'599'400.00	512'200.00	2'309'204.76	587'598.70
	Nettoergebnis		1'974'205.70		2'087'200.00		1'721'606.06
613	Kantonsstrassen, übrige	572'072.90		617'500.00		576'419.95	
	Nettoergebnis		572'072.90		617'500.00		576'419.95
6130	Kantonsstrassen, übrige	572'072.90		617'500.00		576'419.95	
3141.00	Unterhalt Strassen/Verkehrswege	12'062.40		12'100.00		12'062.40	
3611.02	Unterhaltsbeitrag Kantonsstrassen	22'399.95		10'000.00		6'000.00	
3611.03	Unterhaltsbeitrag Kanton für Tunnel			58'000.00		32'097.90	
3660.10	Plan.Abschr.Inv.Beiträge an Kanton	537'610.55		537'400.00		526'259.65	
615	Gemeindestrassen	1'989'675.90	587'543.10	1'981'900.00	512'200.00	1'732'784.81	587'598.70
	Nettoergebnis		1'402'132.80		1'469'700.00		1'145'186.11
6150	Gemeindestrassen	1'457'647.85	55'515.05	1'474'800.00	5'100.00	1'216'040.76	70'854.65
3101.00	Betriebs- und Verbrauchsmaterial	10'834.15		11'000.00		11'475.90	
3120.00	Ver- und Entsorgung	2'098.00		3'200.00		2'646.95	
3120.18	Strom Strassenbeleuchtung	28'687.75		32'000.00		29'595.45	
3130.00	Dienstleistungen Dritter	925.14		1'000.00		1'125.15	
3132.00	Honorare externe Beratung	34'392.40		45'000.00		1'328.50	
3134.00	Sachversicherungsprämien	185.85		300.00		278.65	
3141.00	Unterhalt Strassen/Verkehrswege	290'841.70		278'300.00		114'223.00	
3141.01	Strassenreinigung, Schneeräumung	24'122.05		26'000.00		26'366.70	
3141.02	Unterhalt Strassenbeleuchtung	85'572.90		96'800.00		28'269.15	
3141.03	Markierungen	1'432.35		2'000.00		5'319.15	
3141.04	Unterhalt Steg Limmatau, Lift	49'448.00		66'700.00		64'684.96	
3141.05	Unterhalt Durchgang Parkhaus, Lift	5'837.95		3'200.00		6'847.30	

Erfolgsrechnung

1.1.2022 - 31.12.2022

Rechnung

Erfolgsrechnung		Rechnung 2022		Budget 2022		Rechnung 2021	
		Aufwand	Ertrag	Aufwand	Ertrag	Aufwand	Ertrag
3144.00	Unterhalt Hochbauten	4'441.50		15'500.00		28'731.70	
3300.10	Abschr.Strassen EWG	715'580.75		715'200.00		698'039.20	
3300.40	Abschr.Hochbauten allg.Haushalt EWG	4'754.70		4'800.00		977.70	
3300.60	Abschr.Mobilien EWG	8'363.45		8'400.00		8'363.40	
3636.00	Beiträge an private Organisationen	150.00		800.00		710.00	
3910.01	Int. Verrechnung Löhne	133'847.75		116'200.00		137'176.40	
3910.02	Int. Verrechnung Soziallasten	26'620.05		23'700.00		26'866.55	
3910.03	Int. Verrechnung Werkdienst	29'511.41		24'700.00		23'014.95	
4240.00	Benützungsgebühren und Dienstleistungen		44'190.15		4'100.00		27'594.85
4260.00	Rückerstattung u. Kostenbeteiligung Dritter		6'924.90		1'000.00		3'602.65
4411.00	Gewinn aus Verkäufen von Sachanlagen FV						39'657.15
4611.00	Entschädigung vom Kanton		4'400.00				
6151	Parkplätze	81'178.50	81'178.50	49'800.00	49'800.00	62'595.85	62'595.85
3130.00	Dienstleistungen Dritter			5'000.00		940.05	
3160.00	Mieten, Benützungsgebühren Liegenschaften	7'560.00		10'700.00		10'680.00	
3181.00	Tatsächliche Forderungsverluste	120.00					
3632.00	Beiträge an Gemeinden u. Gemeindeverbände	65'554.75		26'500.00		43'295.00	
3910.01	Int. Verrechnung Löhne	2'079.85		1'800.00		1'965.90	
3910.02	Int. Verrechnung Soziallasten	413.65		400.00		385.05	
3910.03	Int. Verrechnung Werkdienst	450.25		400.00		329.85	
3920.00	Interne Verrechnung von Pacht, Mieten, Benützungskosten	5'000.00		5'000.00		5'000.00	
4200.02	Ersatzabgaben Parkplatzbauten		16'000.00				
4240.02	Parkgebühren Parkplätze		8'078.30		3'600.00		4'650.20
4240.03	Parkkartenerlös		54'650.00		46'000.00		56'350.00
4270.00	Bussen		2'450.20		200.00		1'595.65
6152	Parkhaus Zentrum	450'849.55	450'849.55	457'300.00	457'300.00	454'148.20	454'148.20
3120.00	Ver- und Entsorgung	14'869.15		9'000.00		10'305.15	
3130.00	Dienstleistungen Dritter	51'992.52		63'200.00		55'320.02	
3134.00	Sachversicherungsprämien	3'223.85		3'600.00		4'480.90	
3144.00	Unterhalt Hochbauten	26'406.25		12'000.00		18'591.45	
3199.80	MWSt-Vorsteuerkürzung PHZ	973.45		300.00		575.10	
3300.41	Abschr. Hochbauten Gemeindebetriebe	184'672.00		184'700.00		184'672.05	
3300.61	Planm.Abschr.Mobilien VV spez.fin.Gde.Be	10'527.80		10'600.00		10'527.80	
3409.01	Verzinsung Nettoschuld	19'276.00		19'400.00		22'359.00	
3510.00	Einlagen in Spezialfinanzierungen EK	23'400.00		23'500.00		23'400.00	
4240.00	Benützungsgebühren und Dienstleistungen		384'334.80		430'000.00		410'133.20
4260.00	Rückerstattung u. Kostenbeteiligung Dritter		960.00		800.00		720.00

Erfolgsrechnung

1.1.2022 - 31.12.2022

Rechnung

Erfolgsrechnung		Rechnung 2022		Budget 2022		Rechnung 2021	
		Aufwand	Ertrag	Aufwand	Ertrag	Aufwand	Ertrag
4612.00	Entschädigung v. Gemeinde/-verbände		65'554.75		26'500.00		43'295.00
9010.00	Ertragsüberschuss Werke	115'508.53		131'000.00		123'916.73	
62	Öffentlicher Verkehr	44'363.00	11'002.25	44'100.00	11'100.00	44'009.00	11'002.25
	Nettoergebnis		33'360.75		33'000.00		33'006.75
622	Regional- und Agglomerationsverkehr	44'363.00	11'002.25	44'100.00	11'100.00	44'009.00	11'002.25
	Nettoergebnis		33'360.75		33'000.00		33'006.75
6220	Regional- und Agglomerationsverkehr	44'363.00	11'002.25	44'100.00	11'100.00	44'009.00	11'002.25
3634.00	Beiträge an öffentliche Unternehmungen	44'363.00		44'100.00		44'009.00	
4631.00	Beiträge vom Kanton		11'002.25		11'100.00		11'002.25
7	UMWELTSCHUTZ UND RAUMORDNUNG	2'446'330.95	1'985'171.43	2'569'200.00	2'020'700.00	2'399'987.64	1'911'219.59
	Nettoergebnis		461'159.52		548'500.00		488'768.05
71	Wasserversorgung	749'062.98	694'512.33	753'200.00	704'900.00	695'736.60	658'654.10
	Nettoergebnis		54'550.65		48'300.00		37'082.50
710	Wasserversorgung	749'062.98	694'512.33	753'200.00	704'900.00	695'736.60	658'654.10
	Nettoergebnis		54'550.65		48'300.00		37'082.50
7100	Wasserversorgung	54'550.65		48'300.00		37'082.50	
3120.19	Wasserbezug öffentliche Brunnen	34'000.00		34'000.00		34'000.00	
3143.00	Unterhalt Tiefbauten	18'090.60		11'200.00		1'101.05	
3910.01	Int. Verrechnung Löhne	1'733.20		2'200.00		1'453.05	
3910.02	Int. Verrechnung Soziallasten	344.70		400.00		284.60	
3910.03	Int. Verrechnung Werkdienst	382.15		500.00		243.80	
7101	Wasserwerk [Gemeindebetrieb]	694'512.33	694'512.33	704'900.00	704'900.00	658'654.10	658'654.10
3101.50	Betriebs- und Verbrauchsmaterial			4'500.00		4'615.46	
3111.50	Maschinen, Geräte und Fahrzeuge	8'620.01		15'000.00		23'058.26	
3120.50	Ver- und Entsorgung Wasserwerk	74'875.65		73'400.00		69'188.33	
3130.50	Dienstleistungen Dritter	15'418.94		13'600.00		11'554.85	
3130.51	Betreuung durch RWB	37'419.27		36'900.00		40'164.90	
3130.52	Betreuung Netzleitungssystem	9'000.00		9'000.00		9'000.00	
3132.50	Honorare, ext. Berater, Gutachter	16'298.33		8'000.00		11'034.52	
3134.50	Sachversicherungsprämien	1'639.05		2'500.00		2'406.35	
3143.50	Unterhalt Tiefbauten	88'442.66		105'000.00		46'587.85	

Erfolgsrechnung

1.1.2022 - 31.12.2022

Rechnung

Erfolgsrechnung		Rechnung 2022		Budget 2022		Rechnung 2021	
		Aufwand	Ertrag	Aufwand	Ertrag	Aufwand	Ertrag
3192.50	Abgeltung von Rechten			23'000.00			
3199.50	MWSt-Vorsteuerkürzung WAS	5'308.00		5'400.00		5'010.25	
3300.31	Abschr.Tiefbauten Gemeindebetriebe	156'274.47		156'300.00		153'968.40	
3612.01	Int. Verr. Löhne Spezialfinanzierungen	476.65		1'700.00		299.15	
3612.02	Int. Verr. Sozillasten Spezialfinanzierungen	94.80		400.00		58.60	
3612.03	Int. Verr. Werkdienst Spezialfinanzierungen	103.20		400.00		50.20	
3612.50	Verwaltungsentschädigung	10'300.00		10'300.00		10'300.00	
4240.50	Wasserzins inkl. Grundgebühren		483'546.93		500'000.00		462'017.80
4240.51	Wasser für öffentliche Brunnen		33'170.75		33'200.00		33'170.75
4240.52	Wasser für andere Gemeinden		5'551.20		16'200.00		4'997.60
4260.51	Rückerstattungen Dritter WAS		338.15		400.00		338.15
4409.01	Verzinsung Nettovermögen		15'532.00		10'700.00		13'320.00
4612.50	Hydrantenentschädigung		55'600.00		54'400.00		55'600.00
4631.50	Beiträge AGV Löschfonds		16'900.00		14'600.00		18'900.00
4660.71	Planm.Auflösung pass.Anschlussgebühren		83'873.30		75'400.00		70'309.80
9010.00	Ertragsüberschuss Werke	270'241.30		239'500.00		271'356.98	
72	Abwasserbeseitigung	893'778.53	893'778.53	877'100.00	877'100.00	828'860.43	828'860.43
720	Abwasserbeseitigung	893'778.53	893'778.53	877'100.00	877'100.00	828'860.43	828'860.43
7201	Abwasserbeseitigung [Gemeindebetrieb]	893'778.53	893'778.53	877'100.00	877'100.00	828'860.43	828'860.43
3120.60	Ver- und Entsorgung Abwasserbeseitigung	2'371.24		2'400.00		2'404.96	
3130.02	Telefonkosten	766.86		800.00		769.60	
3130.60	Dienstleistungen Dritter	11'472.77		13'500.00		9'383.18	
3132.60	Honorare, ext. Berater, Gutachter ABW	17'722.14		12'000.00		20'455.75	
3134.60	Sachversicherungsprämien	472.00		800.00		713.70	
3143.60	Unterhalt Tiefbauten	22'481.85		48'500.00		35'705.23	
3300.31	Abschr.Tiefbauten Gemeindebetriebe	233'332.25		233'700.00		233'332.15	
3409.01	Verzinsung Nettoschuld			6'200.00		4'950.00	
3612.01	Int. Verr. Löhne Spezialfinanzierungen	866.60		5'100.00		4'444.60	
3612.02	Int. Verr. Sozillasten Spezialfinanzierungen	172.35		1'000.00		870.50	
3612.03	Int. Verr. Werkdienst Spezialfinanzierungen	187.60		1'100.00		745.70	
3612.60	Verwaltungsentschädigung	10'100.00		10'100.00		10'100.00	
3612.62	Abwasserverband	299'729.62		299'300.00		268'762.30	
3635.60	Betreuung Pumpwerke	19'205.48		20'700.00		13'113.00	
4240.60	Abwassergebühren		716'183.67		713'500.00		670'297.68
4240.61	Abwasser Strassen		60'200.00		60'200.00		60'200.00
4409.01	Verzinsung Nettovermögen		709.00				

Erfolgsrechnung

Rechnung

1.1.2022 - 31.12.2022

Erfolgsrechnung		Rechnung 2022		Budget 2022		Rechnung 2021	
		Aufwand	Ertrag	Aufwand	Ertrag	Aufwand	Ertrag
4660.71	Planm.Auflösung pass.Anschlussgebühren		116'685.86		103'400.00		98'362.75
9010.00	Ertragsüberschuss Werke	274'897.77		221'900.00		223'109.76	
73	Abfallwirtschaft	337'852.42	335'256.72	412'300.00	408'900.00	391'596.71	389'097.71
	Nettoergebnis		2'595.70		3'400.00		2'499.00
730	Abfallwirtschaft	337'852.42	335'256.72	412'300.00	408'900.00	391'596.71	389'097.71
	Nettoergebnis		2'595.70		3'400.00		2'499.00
7300	Abfallwirtschaft	2'595.70		3'400.00		2'499.00	
3631.00	Beiträge an Kanton	1'167.30		1'200.00		1'099.40	
3632.00	Beiträge an Gemeinden u. Gemeindeverbände	1'428.40		2'200.00		1'399.60	
7301	Abfallwirtschaft [Gemeindebetrieb]	335'256.72	335'256.72	408'900.00	408'900.00	389'097.71	389'097.71
3101.70	Betriebs- und Verbrauchsmaterial	647.82		16'000.00		18'847.40	
3102.70	Drucksachen, Publikationen	2'647.29		3'700.00		2'923.30	
3130.00	Dienstleistungen Dritter	600.00		600.00		600.00	
3130.01	Portokosten	421.91		900.00		70.24	
3130.70	Kehrichtabfuhr	40'498.05		43'700.00		40'977.53	
3130.71	Grüngutabfuhr	31'106.92		32'500.00		33'884.08	
3130.72	Häckseldienst	3'359.98		4'500.00		4'372.47	
3130.73	Altglasabfuhr	9'605.75		13'200.00		13'452.98	
3130.74	Altmittel, Batterien, Altöl	5'520.75		7'300.00		7'862.48	
3130.75	Altpapier	11'709.72		10'000.00		11'589.99	
3130.76	Grüngutverwertung	36'459.51		39'900.00		42'449.01	
3143.00	Unterhalt Tiefbauten			500.00			
3300.31	Abschr.Tiefbauten Gemeindebetriebe	11'841.70		9'600.00		16'370.10	
3611.70	Sonderabfälle Kostenbeitrag	1'591.65		1'800.00		1'578.15	
3612.01	Int. Verr. Löhne Spezialfinanzierungen	69'697.05		58'400.00		59'190.40	
3612.02	Int. Verr. Sozillasten Spezialfinanzierungen	13'861.60		11'900.00		11'592.70	
3612.03	Int. Verr. Werkdienst Spezialfinanzierungen	15'087.80		12'400.00		9'930.75	
3612.70	Verwaltungsentschädigung	16'600.00		16'600.00		16'600.00	
3612.72	KVA Turgi	48'659.10		55'200.00		49'358.36	
3636.70	Entschädigung Papiersammler	5'954.15		8'000.00		5'879.30	
4240.70	Kehrichtgebühren		121'632.55		210'000.00		179'526.05
4240.71	Grüngutgebühren		91'393.41		88'000.00		93'649.85
4240.72	Kehrichtgebühren Gemeindelig.		3'806.85		3'800.00		3'806.85
4240.73	Grundgebühren Kehricht		77'969.77		76'000.00		76'281.66
4250.70	Altpapier-Entschädigung		28'069.04		20'000.00		24'062.47

Erfolgsrechnung

1.1.2022 - 31.12.2022

Rechnung

Erfolgsrechnung		Rechnung 2022		Budget 2022		Rechnung 2021	
		Aufwand	Ertrag	Aufwand	Ertrag	Aufwand	Ertrag
4250.71	Altglas-Entschädigung		10'796.10		9'500.00		10'702.83
4409.01	Verzinsung Nettovermögen		1'589.00		1'600.00		1'068.00
9010.00	Ertragsüberschuss Werke	9'385.97		62'200.00		41'568.47	
74	Verbauungen	37'528.65		88'900.00		45'595.05	
	Nettoergebnis		37'528.65		88'900.00		45'595.05
741	Gewässerverbauungen	37'528.65		88'900.00		45'595.05	
	Nettoergebnis		37'528.65		88'900.00		45'595.05
7410	Gewässerverbauungen	37'528.65		88'900.00		45'595.05	
3142.00	Unterhalt Wasserbau	5'841.95		56'000.00		9'199.60	
3300.10	Abschr.Strassen EWG	1'789.65		1'800.00		1'789.65	
3300.20	Planmässige Abschreibungen Wasserbau	24'115.90		24'200.00		24'115.90	
3910.01	Int. Verrechnung Löhne	4'073.05		4'900.00		7'692.60	
3910.02	Int. Verrechnung Soziallasten	810.05		1'000.00		1'506.65	
3910.03	Int. Verrechnung Werkdienst	898.05		1'000.00		1'290.65	
75	Arten- und Landschaftsschutz	111'189.79	25'371.50	103'500.00	12'500.00	109'808.85	12'445.00
	Nettoergebnis		85'818.29		91'000.00		97'363.85
750	Arten- und Landschaftsschutz	111'189.79	25'371.50	103'500.00	12'500.00	109'808.85	12'445.00
	Nettoergebnis		85'818.29		91'000.00		97'363.85
7500	Arten- und Landschaftsschutz	111'189.79	25'371.50	103'500.00	12'500.00	109'808.85	12'445.00
3000.00	Sitzungs-/Taggelder Kommissionen	5'900.00		3'600.00		4'320.00	
3050.00	AG-Beiträge AHV, IV, EO, ALV, Verwaltungskosten	129.65		100.00		97.60	
3053.00	AG-Beiträge an Unfallversicherung	23.00				20.00	
3054.00	AG-Beiträge Familienausgleichskasse	29.00				21.75	
3055.00	AG-Beiträge an KKTG	13.20				9.40	
3130.00	Dienstleistungen Dritter	1'728.92		900.00		7'879.85	
3140.00	Unterhalt Grundstücke	69'789.82		64'000.00		70'373.45	
3170.00	Reisekosten, Spesen	130.00		200.00		100.00	
3300.20	Planmässige Abschreibungen Wasserbau	5'386.25		5'400.00		5'386.25	
3300.30	Abschr.Tiefbauten EWG	14'195.00		14'200.00		14'195.00	
3612.00	Entschädigung an Gemeinden u. Gemeindeverbände			8'000.00			
3636.00	Beiträge an private Organisationen	150.00		200.00		150.00	
3910.01	Int. Verrechnung Löhne	9'662.70		4'900.00		5'320.75	
3910.02	Int. Verrechnung Soziallasten	1'921.75		1'000.00		1'042.10	

Erfolgsrechnung

1.1.2022 - 31.12.2022

Rechnung

Erfolgsrechnung		Rechnung 2022		Budget 2022		Rechnung 2021	
		Aufwand	Ertrag	Aufwand	Ertrag	Aufwand	Ertrag
3910.03	Int. Verrechnung Werkdienst	2'130.50		1'000.00		892.70	
4611.00	Entschädigung vom Kanton		25'371.50		12'500.00		12'445.00
76	Bekämpfung von Umweltverschmutzung	44'332.40		44'400.00		44'332.40	
	Nettoergebnis		44'332.40		44'400.00		44'332.40
769	Übrige Bekämpfung von Umweltverschmutzung	44'332.40		44'400.00		44'332.40	
	Nettoergebnis		44'332.40		44'400.00		44'332.40
7690	Übrige Bekämpfung von Umweltverschmutz.	44'332.40		44'400.00		44'332.40	
3300.30	Abschr.Tiefbauten EWG	44'332.40		44'400.00		44'332.40	
77	Umweltschutz	197'745.03	36'252.35	212'000.00	17'300.00	199'637.00	22'162.35
	Nettoergebnis		161'492.68		194'700.00		177'474.65
771	Friedhof und Bestattung	196'638.03	36'252.35	211'500.00	17'300.00	199'287.40	22'162.35
	Nettoergebnis		160'385.68		194'200.00		177'125.05
7710	Friedhof und Bestattung (allgemein)	196'638.03	36'252.35	211'500.00	17'300.00	199'287.40	22'162.35
3101.00	Betriebs- und Verbrauchsmaterial	1'461.93		1'500.00		787.75	
3120.00	Ver- und Entsorgung	4'921.95		13'500.00		10'324.25	
3130.00	Dienstleistungen Dritter	9'692.05		4'500.00		19'651.10	
3130.17	Kremationen	11'172.90		13'600.00		11'323.60	
3132.00	Honorare externe Beratung	3'581.65		7'000.00		5'393.40	
3134.00	Sachversicherungsprämien	502.45		800.00		736.75	
3143.00	Unterhalt Tiefbauten	15'022.55		19'100.00		11'409.15	
3144.00	Unterhalt Hochbauten			1'400.00			
3181.00	Tatsächliche Forderungsverluste					260.70	
3300.30	Abschr.Tiefbauten EWG	3'637.55		3'600.00		3'637.55	
3300.40	Abschr.Hochbauten allg.Haushalt EWG	20'374.35		20'400.00		20'374.35	
3636.00	Beiträge an private Organisationen	7'000.00					
3910.01	Int. Verrechnung Löhne	84'030.75		89'000.00		84'618.75	
3910.02	Int. Verrechnung Soziallasten	16'712.35		18'200.00		16'573.00	
3910.03	Int. Verrechnung Werkdienst	18'527.55		18'900.00		14'197.05	
4240.00	Benützungsgebühren und Dienstleistungen		6'000.00		5'000.00		5'300.00
4260.00	Rückerstattung u. Kostenbeteiligung Dritter		23'252.35		12'300.00		16'862.35
4632.00	Beträge von Gemeinden und Gemeindeverbänden		7'000.00				
779	Umweltschutz	1'107.00		500.00		349.60	

Erfolgsrechnung

1.1.2022 - 31.12.2022

Rechnung

Erfolgsrechnung		Rechnung 2022		Budget 2022		Rechnung 2021	
		Aufwand	Ertrag	Aufwand	Ertrag	Aufwand	Ertrag
	Nettoergebnis		1'107.00		500.00		349.60
7790	Umweltschutz, übriges	1'107.00		500.00		349.60	
3910.01	Int. Verrechnung Löhne	779.95		300.00		256.40	
3910.02	Int. Verrechnung Soziallasten	155.10		100.00		50.20	
3910.03	Int. Verrechnung Werkdienst	171.95		100.00		43.00	
79	Raumordnung	74'841.15		77'800.00		84'420.60	
	Nettoergebnis		74'841.15		77'800.00		84'420.60
790	Raumordnung	74'841.15		77'800.00		84'420.60	
	Nettoergebnis		74'841.15		77'800.00		84'420.60
7900	Raumordnung (allgemein)	74'841.15		77'800.00		84'420.60	
3000.00	Sitzungs-/Taggelder Kommissionen	700.00		1'800.00		2'300.00	
3050.00	AG-Beiträge AHV, IV, EO, ALV, Verwaltungskosten	15.00		100.00		65.70	
3053.00	AG-Beiträge an Unfallversicherung	2.95				13.00	
3054.00	AG-Beiträge Familienausgleichskasse	2.90				14.50	
3055.00	AG-Beiträge an KKTG	0.95				5.60	
3132.00	Honorare externe Beratung	13'461.80		15'000.00			
3170.00	Reisekosten, Spesen	25.00		100.00		65.00	
3320.90	Abschreibungen übr.immat.Anlagen	46'481.60		46'500.00		67'797.25	
3632.00	Beiträge an Gemeinden u. Gemeindeverbände	13'767.50		13'900.00		13'775.00	
3636.00	Beiträge an private Organisationen	383.45		400.00		384.55	
8	VOLKSWIRTSCHAFT	421'554.78	100'105.25	287'900.00	84'400.00	244'739.32	80'488.35
	Nettoergebnis		321'449.53		203'500.00		164'250.97
81	Landwirtschaft	29'460.60	266.00	14'800.00		12'966.70	171.00
	Nettoergebnis		29'194.60		14'800.00		12'795.70
812	Strukturverbesserungen	28'460.60		14'400.00		12'966.70	
	Nettoergebnis		28'460.60		14'400.00		12'966.70
8120	Strukturverbesserungen	28'460.60		14'400.00		12'966.70	
3120.00	Ver- und Entsorgung	4'168.10		2'900.00		1'689.20	
3143.00	Unterhalt Tiefbauten	30.00		100.00		30.00	
3910.01	Int. Verrechnung Löhne	17'093.85		8'100.00		8'248.20	
3910.02	Int. Verrechnung Soziallasten	3'399.70		1'600.00		1'615.45	

Erfolgsrechnung

1.1.2022 - 31.12.2022

Rechnung

Erfolgsrechnung		Rechnung 2022		Budget 2022		Rechnung 2021	
		Aufwand	Ertrag	Aufwand	Ertrag	Aufwand	Ertrag
3910.03	Int. Verrechnung Werkdienst	3'768.95		1'700.00		1'383.85	
814	Produktionsverbesserungen Pflanzen	1'000.00	266.00	400.00			171.00
	Nettoergebnis		734.00		400.00	171.00	
8140	Produktionsverbesserungen Pflanzen	1'000.00	266.00	400.00			171.00
3030.00	Temporäre Arbeitskräfte	1'000.00		300.00			
3170.00	Reisekosten, Spesen			100.00			
4611.00	Entschädigung vom Kanton		266.00				171.00
82	Forstwirtschaft	62'068.58	40'486.25	56'800.00	24'400.00	40'864.97	18'812.35
	Nettoergebnis		21'582.33		32'400.00		22'052.62
820	Forstwirtschaft	62'068.58	40'486.25	56'800.00	24'400.00	40'864.97	18'812.35
	Nettoergebnis		21'582.33		32'400.00		22'052.62
8201	Waldwirtschaft	62'068.58	40'486.25	56'800.00	24'400.00	40'864.97	18'812.35
3010.00	Löhne Personal	180.00					
3050.00	AG-Beiträge AHV, IV, EO, ALV, Verwaltungskosten	11.60					
3053.00	AG-Beiträge an Unfallversicherung	2.65					
3054.00	AG-Beiträge Familienausgleichskasse	2.60					
3055.00	AG-Beiträge an KKTG	1.70					
3101.01	Ankauf Weihnachtsbäume	3'000.00		3'000.00		2'880.00	
3130.00	Dienstleistungen Dritter	318.40		400.00		346.40	
3130.01	Portokosten	268.63		300.00		263.75	
3130.18	Jungwuchspflege	9'991.85		10'000.00			
3130.19	Holzerntearbeiten durch Dritte	20'013.75		12'000.00		4'233.35	
3130.20	Waldumgang	1'026.45		800.00		727.42	
3141.00	Unterhalt Strassen/Verkehrswege	10'995.65		11'000.00		20'943.90	
3612.00	Entschädigung an Gemeinden u. Gemeindeverbände	12'872.75		10'000.00		7'856.95	
3910.01	Int. Verrechnung Löhne	2'383.15		6'600.00		2'649.70	
3910.02	Int. Verrechnung Soziallasten	473.95		1'300.00		518.95	
3910.03	Int. Verrechnung Werkdienst	525.45		1'400.00		444.55	
4250.02	Verkäufe Laub-Stammholz		8'929.75		900.00		
4250.05	Verkäufe Brennholz		1'680.00		2'100.00		2'240.00
4250.06	Verkäufe Schnitzelholz		22'831.45		14'000.00		4'283.30
4250.07	Verkauf Weihnachtsbäume		3'608.05		3'600.00		3'929.40
4600.50	Anteil am Ertrag eidg. Mineralölsteuer				300.00		77.65
4631.00	Beiträge vom Kanton		3'437.00		3'500.00		8'282.00

Erfolgsrechnung

1.1.2022 - 31.12.2022

Rechnung

Erfolgsrechnung		Rechnung 2022		Budget 2022		Rechnung 2021	
		Aufwand	Ertrag	Aufwand	Ertrag	Aufwand	Ertrag
83	Jagd und Fischerei		20.00				20.00
	Nettoergebnis	20.00				20.00	
830	Jagd und Fischerei		20.00				20.00
	Nettoergebnis	20.00				20.00	
8300	Jagd und Fischerei		20.00				20.00
4120.03	Fischenzen		20.00				20.00
84	Tourismus	2'706.00		12'700.00		2'620.00	
	Nettoergebnis		2'706.00		12'700.00		2'620.00
840	Tourismus	2'706.00		12'700.00		2'620.00	
	Nettoergebnis		2'706.00		12'700.00		2'620.00
8400	Tourismus	2'706.00		12'700.00		2'620.00	
3636.00	Beiträge an private Organisationen	2'706.00		12'700.00		2'620.00	
87	Brennstoffe und Energie	327'319.60	59'333.00	203'600.00	60'000.00	188'287.65	61'485.00
	Nettoergebnis		267'986.60		143'600.00		126'802.65
871	Elektrizität	87'707.15	59'333.00	87'800.00	60'000.00	87'707.20	61'485.00
	Nettoergebnis		28'374.15		27'800.00		26'222.20
8710	Elektrizität	87'707.15	59'333.00	87'800.00	60'000.00	87'707.20	61'485.00
3300.30	Abschr.Tiefbauten EWG	87'707.15		87'800.00		87'707.20	
4120.00	Konzessionen		59'333.00		60'000.00		61'485.00
879	Energie, übriges	239'612.45		115'800.00		100'580.45	
	Nettoergebnis		239'612.45		115'800.00		100'580.45
8790	Energie, übriges	239'612.45		115'800.00		100'580.45	
3000.00	Sitzungs-/Taggelder Kommissionen	1'600.00		2'000.00		900.00	
3050.00	AG-Beiträge AHV, IV, EO, ALV, Verwaltungskosten	21.10		100.00		16.50	
3053.00	AG-Beiträge an Unfallversicherung	6.50				3.95	
3054.00	AG-Beiträge Familienausgleichskasse	4.25				3.85	
3055.00	AG-Beiträge an KKTG	2.80				1.85	
3130.00	Dienstleistungen Dritter	1'623.10		1'300.00		1'300.00	

Erfolgsrechnung

1.1.2022 - 31.12.2022

Rechnung

Erfolgsrechnung		Rechnung 2022		Budget 2022		Rechnung 2021	
		Aufwand	Ertrag	Aufwand	Ertrag	Aufwand	Ertrag
3130.21	Energieberatungsstelle	4'443.70		5'500.00		3'403.30	
3130.22	Energie-Infoanlässe			3'000.00			
3170.00	Reisekosten, Spesen	45.00		100.00		30.00	
3300.40	Abschr.Hochbauten allg.Haushalt EWG			3'800.00			
3637.06	Förderbeiträge Energiesparen	231'866.00		100'000.00		94'921.00	
9	FINANZEN UND STEUERN	6'850'640.59	19'696'311.78	2'938'900.00	16'293'500.00	5'898'823.31	17'892'579.52
	Nettoergebnis	12'845'671.19		13'354'600.00		11'993'756.21	
91	Steuern	650.78	18'619'395.60	-1'000.00	14'956'000.00	43'451.45	16'856'821.50
	Nettoergebnis	18'618'744.82		14'957'000.00		16'813'370.05	
910	Steuern	650.78	18'619'395.60	-1'000.00	14'956'000.00	43'451.45	16'856'821.50
	Nettoergebnis	18'618'744.82		14'957'000.00		16'813'370.05	
9100	Allgemeine Gemeindesteuern	-2'809.22	16'316'070.05	-4'000.00	14'538'000.00	40'875.25	16'308'555.80
3180.00	WB auf Forderungen (Erhöhung)					22'492.00	
3180.09	WB auf Forderungen (Senkung)	-26'586.00					
3181.00	Tatsächliche Forderungsverluste	44'674.58		20'000.00		26'527.40	
3181.09	Eingang abgeschriebener Steuern (Aufwandminderung)	-20'897.80		-24'000.00		-8'144.15	
4000.00	Einkommenssteuern Rechnungsjahr		12'134'898.56		11'547'000.00		11'817'293.44
4000.10	Einkommenssteuern frühere Jahre		1'416'431.41		611'000.00		1'668'346.62
4000.30	Pauschale Steueranrechnung (Ertragsminderung)		-19'407.25		-30'000.00		-20'767.95
4001.00	Vermögenssteuern Rechnungsjahr		1'913'374.84		1'689'000.00		1'705'184.46
4001.10	Vermögenssteuern frühere Jahre		225'427.19		89'000.00		258'150.63
4002.00	Quellensteuern		428'758.30		380'000.00		616'380.25
4010.00	Gewinn- und Kapitalsteuern jur. Personen		216'587.00		252'000.00		263'968.35
9101	Sondersteuern	3'460.00	2'303'325.55	3'000.00	418'000.00	2'576.20	548'265.70
3180.09	WB auf Forderungen (Senkung)					-65'701.00	
3181.00	Tatsächliche Forderungsverluste					64'917.20	
3601.00	Ertragsanteile an Kanton	3'460.00		3'000.00		3'360.00	
4000.20	Nachsteuern und Bussen		67'527.90		50'000.00		161'274.85
4022.00	Grundstückgewinnsteuern		521'946.00		300'000.00		315'046.00
4024.00	Erbschafts- und Schenkungssteuern		1'692'311.65		50'000.00		52'144.85
4033.00	Hundetaxen		21'540.00		18'000.00		19'800.00
93	Finanz- und Lastenausgleich	2'183'000.00	81'300.00	2'183'000.00	81'900.00	2'144'000.00	149'700.00
	Nettoergebnis		2'101'700.00		2'101'100.00		1'994'300.00

Erfolgsrechnung

1.1.2022 - 31.12.2022

Rechnung

Erfolgsrechnung		Rechnung 2022		Budget 2022		Rechnung 2021	
		Aufwand	Ertrag	Aufwand	Ertrag	Aufwand	Ertrag
930	Finanz- und Lastenausgleich Nettoergebnis	2'183'000.00	81'300.00	2'183'000.00	81'900.00	2'144'000.00	149'700.00
			2'101'700.00		2'101'100.00		1'994'300.00
9300	Finanz- und Lastenausgleich	2'183'000.00	81'300.00	2'183'000.00	81'900.00	2'144'000.00	149'700.00
3621.50	Finanzausgleich an Kanton	2'183'000.00		2'183'000.00		2'144'000.00	
4621.52	Übergangsbeiträge Finanzausgleich						69'000.00
4621.60	Feinjustierung Aufgabenverschiebungsbilanz		81'300.00		81'900.00		80'700.00
96	Vermögens- und Schuldenverwaltung Nettoergebnis	254'105.52	324'022.77	175'900.00	316'100.00	210'391.92	310'346.65
		69'917.25		140'200.00		99'954.73	
961	Zinsen Nettoergebnis	80'038.62	30'318.22	80'900.00	33'000.00	73'928.07	33'926.50
			49'720.40		47'900.00		40'001.57
9610	Zinsen	80'038.62	30'318.22	80'900.00	33'000.00	73'928.07	33'926.50
3130.00	Dienstleistungen Dritter	1'951.97		1'900.00		1'226.08	
3400.00	Verzinsung laufende Verbindlichkeiten	5'992.40		6'000.00		5'838.55	
3401.00	Verzinsung Finanzverbindlichkeiten	45'800.00		59'800.00		49'772.20	
3409.01	Verzinsung Nettoschuld	17'830.00		12'200.00		14'388.00	
3499.00	Skonti, Vergütungszinsen	8'464.25		1'000.00		2'703.24	
4401.00	Zinsen Forderungen u. Kontokorrente		8'104.72		7'500.00		6'111.95
4402.00	Zinsen Finanzanlagen		2'937.50				505.55
4409.01	Verzinsung Nettovermögen		19'276.00		25'500.00		27'309.00
963	Liegenschaften des Finanzvermögens Nettoergebnis	174'066.90	293'704.55	95'000.00	283'100.00	136'463.85	276'420.15
		119'637.65		188'100.00		139'956.30	
9630	Liegenschaften des Finanzvermögens	174'066.90	293'704.55	95'000.00	283'100.00	136'463.85	276'420.15
3430.00	Baulicher Unterhalt Grundstücke FV	35'541.05				26'594.10	
3430.40	Baulicher Unterhalt Gebäude FV	33'368.75		36'500.00		28'230.65	
3431.00	Nicht baul.Liegenschaftsunterh d.Dritte	1'225.90		3'000.00		655.55	
3431.20	Anschaffungen Mobilien	1'201.40				1'800.00	
3439.10	Ver- und Entsorgung Lieg. FV	76'423.30		32'700.00		56'296.30	
3439.30	Sachversicherungsprämien	3'339.30		5'000.00		4'901.60	
3439.40	Dienstleistungen Dritter Lieg. FV	13'557.45		12'700.00		10'118.20	
3910.01	Int. Verrechnung Löhne	6'629.55		3'600.00		5'769.45	
3910.02	Int. Verrechnung Soziallasten	1'318.50		700.00		1'130.00	
3910.03	Int. Verrechnung Werkdienst	1'461.70		800.00		968.00	

Erfolgsrechnung

1.1.2022 - 31.12.2022

Rechnung

Erfolgsrechnung		Rechnung 2022		Budget 2022		Rechnung 2021	
		Aufwand	Ertrag	Aufwand	Ertrag	Aufwand	Ertrag
4260.00	Rückerstattung u. Kostenbeteiligung Dritter		3'000.00				
4430.00	Pacht- und Mietzinse Lieg. FV		240'971.75		233'600.00		233'702.00
4439.00	Übriger Liegenschaftenertrag FV		49'732.80		49'500.00		42'718.15
99	Nicht aufgeteilte Posten	4'412'884.29	671'593.41	581'000.00	939'500.00	3'500'979.94	575'711.37
	Nettoergebnis		3'741'290.88	358'500.00			2'925'268.57
990	Nicht aufgeteilte Posten	616'810.41	616'810.41	581'000.00	581'000.00	575'711.37	575'711.37
9901	Werkdienst	616'810.41	616'810.41	581'000.00	581'000.00	575'711.37	575'711.37
3010.00	Löhne Personal	434'984.00		408'000.00		415'590.00	
3010.01	Löhne Personal in Ausbildung	7'154.00		12'000.00		10'227.00	
3010.09	Erst.v.Lohn d.Verw.u.Betriebspersonals					-1'562.90	
3049.00	Übrige Zulagen	9'400.00		9'900.00		9'900.00	
3050.00	AG-Beiträge AHV, IV, EO, ALV, Verwaltungskosten	29'066.35		27'800.00		27'966.95	
3052.00	AG-Beiträge Pensionskasse	43'388.35		42'300.00		39'126.60	
3053.00	AG-Beiträge an Unfallversicherung	6'701.15		7'600.00		7'724.20	
3054.00	AG-Beiträge Familienausgleichskasse	6'504.00		6'100.00		6'257.95	
3055.00	AG-Beiträge an KKTG	4'143.65		3'900.00		3'955.40	
3090.00	Aus- und Weiterbildung Personal	5'120.90		4'500.00		5'614.80	
3099.00	Übriger Personalaufwand	4'552.70		5'200.00		2'441.95	
3100.00	Büromaterial	468.50		500.00			
3101.00	Betriebs- und Verbrauchsmaterial	17'396.40		13'000.00		9'606.85	
3111.00	Anschaffung Apparate/Maschinen/Instrumente	8'252.08		6'000.00		8'611.92	
3112.00	Dienstkleider	5'964.85		5'800.00		3'564.30	
3130.00	Dienstleistungen Dritter	425.00		700.00		580.65	
3130.02	Telefonkosten	606.60		800.00		610.20	
3134.00	Sachversicherungsprämien	6'657.40		6'700.00		5'994.60	
3137.00	Steuern und Abgaben	3'213.00		3'400.00		3'253.00	
3151.00	Unterhalt Apparate, Maschinen, Geräte	3'174.35		3'000.00		985.15	
3151.01	Unterhalt Fahrzeuge	17'990.48		12'000.00		13'762.75	
3170.00	Reisekosten, Spesen	1'646.65		1'800.00		1'500.00	
4240.00	Benützungsgebühren und Dienstleistungen		7'072.00		4'600.00		8'923.05
4260.00	Rückerstattung u. Kostenbeteiligung Dritter		15'074.70		5'300.00		5'270.40
4612.01	Int. Verr. Löhne Spezialfinanzierungen		71'040.30		65'200.00		63'934.15
4612.02	Int. Verr. Soziallasten Spezialfinanzierungen		14'128.75		13'300.00		12'521.80
4612.03	Int. Verr. Werkdienst		15'378.60		13'900.00		10'726.65
4910.01	Int. Verrechnung Löhne		348'129.80		338'100.00		347'847.25
4910.02	Int. Verrechnung Soziallasten		69'237.15		68'900.00		68'127.50

Erfolgsrechnung

Rechnung

1.1.2022 - 31.12.2022

Erfolgsrechnung		Rechnung 2022		Budget 2022		Rechnung 2021	
		Aufwand	Ertrag	Aufwand	Ertrag	Aufwand	Ertrag
4910.03	Int. Verrechnung Werkdienst		76'749.11		71'700.00		58'360.57
995	Neutrale Aufwendungen und Erträge	4'000.00	54'783.00				
	Nettoergebnis	50'783.00					
9950	Neutrale Aufwendungen und Erträge		50'783.00				
4290.00	Übrige Entgelte		50'783.00				
9951	Stiftungen	4'000.00	4'000.00				
3637.07	Beiträge Casatistiftung	4'000.00					
4260.00	Rückerstattung u. Kostenbeteiligung Dritter		1'423.44				
4512.00	Entnahmen aus Casatifonds		2'576.56				
999	Abschluss	3'792'073.88			358'500.00	2'925'268.57	
	Nettoergebnis		3'792'073.88	358'500.00			2'925'268.57
9990	Abschluss	3'792'073.88			358'500.00	2'925'268.57	
9000.00	Ertragsüberschuss Erfolgsrechnung	3'792'073.88				2'925'268.57	
9001.00	Aufwandüberschuss Erfolgsrechnung				358'500.00		

Artengliederung Erfolgsrechnung

Erfolgsrechnung

1.1.2022 - 31.12.2022

Rechnung

Nummer	Erfolgsrechnung Artengliederung	Rechnung 2022		Budget 2022		Rechnung 2021	
		Aufwand	Ertrag	Aufwand	Ertrag	Aufwand	Ertrag
	Erfolgsrechnung	24'889'025.53	24'889'025.53	21'127'300.00	21'127'300.00	22'686'101.19	22'686'101.19
3	Aufwand	20'426'918.08		20'472'700.00		19'100'880.68	
30	Personalaufwand	3'569'471.15		3'565'000.00		3'443'595.25	
31	Sach- und übriger Betriebsaufwand	2'665'874.12		2'961'100.00		2'273'324.28	
33	Abschreibungen Verwaltungsvermögen	2'180'475.37		2'182'800.00		2'239'538.93	
34	Finanzaufwand	262'019.80		194'500.00		228'607.39	
35	Einlagen Fonds u. Spezialfinanzierungen	23'472.70		23'500.00		26'392.83	
36	Transferaufwand	11'208'713.88		11'044'500.00		10'392'486.68	
39	Interne Verrechnungen	516'891.06		501'300.00		496'935.32	
4	Ertrag		24'889'025.53		20'768'800.00		22'686'101.19
40	Fiskalertrag		18'619'395.60		14'956'000.00		16'856'821.50
41	Regalien und Konzession		60'953.00		61'600.00		63'105.00
42	Entgelte		4'140'802.97		3'909'200.00		3'927'402.96
44	Finanzertrag		455'753.72		441'400.00		487'427.65
45	Entnahmen Fonds u. Spezialfinanzierungen		9'659.79		12'500.00		23'176.16
46	Transferertrag		1'085'569.39		886'800.00		831'232.60
49	Interne Verrechnungen		516'891.06		501'300.00		496'935.32
9	Abschluss	4'462'107.45		654'600.00	358'500.00	3'585'220.51	
90	Abschlusskonten	4'462'107.45		654'600.00	358'500.00	3'585'220.51	

Erfolgsrechnung

1.1.2022 - 31.12.2022

Rechnung

Nummer	Erfolgsrechnung Artengliederung	Rechnung 2022		Budget 2022		Rechnung 2021	
		Aufwand	Ertrag	Aufwand	Ertrag	Aufwand	Ertrag
	Erfolgsrechnung	24'889'025.53	24'889'025.53	21'127'300.00	21'127'300.00	22'686'101.19	22'686'101.19
3	Aufwand	20'426'918.08		20'472'700.00		19'100'880.68	
30	Personalaufwand	3'569'471.15		3'565'000.00		3'443'595.25	
300	Behörden und Kommissionen	184'076.00		186'900.00		220'637.45	
3000	Entsch.Tag-u.Sitzungsg.Behörden/Kommiss.	184'076.00		186'900.00		220'637.45	
301	Löhne Verwaltungs- u.Betriebspersonals	2'705'441.30		2'672'800.00		2'547'998.00	
3010	Löhne d.Verwaltungs-u.Betriebspersonals	2'705'441.30		2'672'800.00		2'547'998.00	
302	Löhne der Lehrpersonen	8'060.00		11'200.00		7'736.20	
3020	Löhne der Lehrpersonen	8'060.00		11'200.00		7'736.20	
303	Temporäre Arbeitskräfte	5'746.25		6'200.00		4'913.75	
3030	Temporäre Arbeitskräfte	5'746.25		6'200.00		4'913.75	
304	Zulagen	15'000.00		16'400.00		15'500.00	
3049	Übrige Zulagen	15'000.00		16'400.00		15'500.00	
305	Arbeitgeberbeiträge	566'874.25		579'100.00		565'446.30	
3050	AG-Beitr.AHV,IV,EO,ALV,Verwaltungskosten	182'940.25		185'500.00		181'979.25	
3052	AG-Beiträge an andere Pensionskassen	279'139.55		277'300.00		274'408.40	
3053	AG-Beiträge an Unfallversicherungen	40'353.35		49'700.00		46'120.15	
3054	AG-Beiträge an Fam.ausgleichskasse	40'989.85		42'200.00		40'380.75	
3055	AG-Beiträge an Krankentaggeldvers.	23'451.25		24'400.00		22'557.75	
306	Arbeitgeberleistungen	14'599.80		14'600.00		28'939.80	
3062	Teuerungszulagen a.Renten u.Rentenanteilen	14'599.80		14'600.00		14'599.80	
3064	Überbrückungsrenten					14'340.00	
309	Übriger Personalaufwand	69'673.55		77'800.00		52'423.75	
3090	Aus- und Weiterbildung des Personals	50'899.20		57'800.00		35'073.45	
3091	Personalwerbung	500.00		300.00		1'762.95	
3099	Übriger Personalaufwand	18'274.35		19'700.00		15'587.35	
31	Sach- und übriger Betriebsaufwand	2'665'874.12		2'961'100.00		2'273'324.28	

Erfolgsrechnung

Rechnung

1.1.2022 - 31.12.2022

Nummer	Erfolgsrechnung Artengliederung	Rechnung 2022		Budget 2022		Rechnung 2021	
		Aufwand	Ertrag	Aufwand	Ertrag	Aufwand	Ertrag
310	Material- und Warenaufwand	250'066.66		278'900.00		256'365.70	
3100	Büromaterial	26'534.24		25'700.00		20'840.12	
3101	Betriebs-, Verbrauchsmaterial	74'184.60		95'300.00		92'867.41	
3102	Drucksachen, Publikationen	25'614.59		31'100.00		24'450.91	
3103	Fachliteratur, Zeitschriften	5'583.88		9'900.00		6'376.46	
3104	Lehrmittel	107'088.95		104'300.00		104'884.53	
3105	Lebensmittel	10'407.90		11'100.00		5'996.50	
3106	Medizinisches Material	652.50		1'500.00		949.77	
311	Nicht aktivierbare Anlagen	82'492.63		128'900.00		128'037.91	
3111	Maschinen, Geräte und Fahrzeuge	48'565.41		50'400.00		57'206.63	
3112	Kleider, Wäsche, Vorhänge	6'624.85		6'400.00		3'966.35	
3113	Hardware	27'010.55		54'600.00		50'114.30	
3118	Immaterielle Anlagen	291.82		17'500.00		16'750.63	
312	Ver- und Entsorgung Liegenschaften VV	262'008.54		269'000.00		266'068.09	
3120	Ver- und Entsorgung Liegenschaften VV	262'008.54		269'000.00		266'068.09	
313	Dienstleistungen und Honorare	1'079'496.97		1'116'100.00		863'118.97	
3130	Dienstleistungen Dritter	742'087.06		770'900.00		642'614.76	
3132	Honor.ext.Berater,Gutachter,Fachexp.etc.	155'005.57		149'000.00		63'088.87	
3133	Informatik-Nutzungsaufwand	112'344.34		109'600.00		73'874.84	
3134	Sachversicherungsprämien	48'400.35		65'000.00		64'571.15	
3136	Honorare privatärztlicher Tätigkeit	17'577.95		17'300.00		14'833.05	
3137	Steuern und Abgaben	4'081.70		4'300.00		4'136.30	
314	Baulicher u. betrieblicher Unterhalt	767'263.58		878'000.00		539'650.77	
3141	Unterhalt Strassen/Verkehrswege	480'313.00		496'100.00		278'716.56	
3143	Unterhalt Tiefbauten	161'167.71		253'700.00		109'378.03	
3144	Unterhalt Hochbauten	125'782.87		128'200.00		151'556.18	
315	Unterhalt Mobilien u.immater.Anlagen	80'727.71		79'200.00		45'551.30	
3150	Unterhalt Büromob.,Büromasch.und -geräte	8'054.90		6'600.00		3'854.40	
3151	Unterh.App.,Masch.,Geräte,Fahrz.,Werkz.	62'572.17		62'600.00		21'691.50	
3153	Informatik-Unterhalt (Hardware)	633.85		500.00		9'856.05	
3158	Unterhalt immaterielle Anlagen	9'466.79		9'500.00		10'149.35	
316	Mieten, Leasing, Pachten, Benützungsggeb.	44'795.21		42'400.00		38'879.76	

Erfolgsrechnung

1.1.2022 - 31.12.2022

Rechnung

Nummer	Erfolgsrechnung Artengliederung	Rechnung 2022		Budget 2022		Rechnung 2021	
		Aufwand	Ertrag	Aufwand	Ertrag	Aufwand	Ertrag
3160	Miete und Pacht Liegenschaften	18'464.40		11'600.00		10'680.00	
3161	Mieten, Benützungskosten Anlagen	4'514.90		4'900.00		4'762.30	
3162	Raten für operatives Leasing	21'815.91		25'900.00		23'437.46	
317	Spesenentschädigungen	94'959.60		143'100.00		88'649.37	
3170	Reisekosten und Spesen	59'133.25		74'000.00		63'413.02	
3171	Exkursionen, Schulreisen und Lager	35'826.35		69'100.00		25'236.35	
318	Wertberichtigungen auf Forderungen	-2'535.52		-3'700.00		41'088.10	
3180	Wertberichtigungen auf Forderungen	-26'586.00				-43'209.00	
3181	Tatsächliche Forderungsverluste	24'050.48		-3'700.00		84'297.10	
319	Verschiedener Betriebsaufwand	6'598.74		29'200.00		5'914.31	
3192	Abgeltung von Rechten	317.75		23'400.00		317.75	
3199	Übriger Betriebsaufwand	6'280.99		5'800.00		5'596.56	
33	Abschreibungen Verwaltungsvermögen	2'180'475.37		2'182'800.00		2'239'538.93	
330	Abschreibungen Sachanlagen VV	2'133'993.77		2'136'300.00		2'171'741.68	
3300	Planm.Abschreibungen Sachanlagen	2'133'993.77		2'136'300.00		2'171'741.68	
332	Abschreibungen immaterielle Anlagen	46'481.60		46'500.00		67'797.25	
3320	Planm.Abschreibungen immat.Anlagen	46'481.60		46'500.00		67'797.25	
34	Finanzaufwand	262'019.80		194'500.00		228'607.39	
340	Zinsaufwand	88'898.40		103'600.00		97'307.75	
3400	Verzinsung laufende Verbindlichkeiten	5'992.40		6'000.00		5'838.55	
3401	Verzinsung Finanzverbindlichkeiten	45'800.00		59'800.00		49'772.20	
3409	Übrige Passivzinsen	37'106.00		37'800.00		41'697.00	
343	Liegenschaftenaufwand Finanzvermögen	164'657.15		89'900.00		128'596.40	
3430	Baulicher Unterhalt Liegenschaften FV	68'909.80		36'500.00		54'824.75	
3431	Nicht baul.Unterhalt Liegenschaften FV	2'427.30		3'000.00		2'455.55	
3439	Übriger Liegenschaftsaufwand FV	93'320.05		50'400.00		71'316.10	
349	Verschiedener Finanzaufwand	8'464.25		1'000.00		2'703.24	
3499	Übriger Finanzaufwand	8'464.25		1'000.00		2'703.24	

Erfolgsrechnung

1.1.2022 - 31.12.2022

Rechnung

Nummer	Erfolgsrechnung Artengliederung	Rechnung 2022		Budget 2022		Rechnung 2021	
		Aufwand	Ertrag	Aufwand	Ertrag	Aufwand	Ertrag
35	Einlagen Fonds u.Spezialfinanzierungen	23'472.70		23'500.00		26'392.83	
351	Einlagen in Fonds u.Spez.fin.im EK	23'472.70		23'500.00		26'392.83	
3510	Einlagen in Spezialfinanzierungen EK	23'400.00		23'500.00		23'400.00	
3512	Einlagen in Legate u. Stiftungen ohne eigene Rechtspersö..	72.70				2'992.83	
36	Transferaufwand	11'208'713.88		11'044'500.00		10'392'486.68	
360	Ertragsanteile an Dritte	33'247.35		29'000.00		32'160.90	
3601	Ertragsanteile an den Kanton	33'247.35		29'000.00		32'160.90	
361	Entschädigungen an Gemeinwesen	2'362'132.77		2'388'800.00		2'295'059.56	
3611	Entschädigungen an den Kanton	90'097.25		139'900.00		101'753.65	
3612	Entsch.an Gemeinden und Gemeindeverbände	2'214'912.77		2'206'200.00		2'150'751.91	
3614	Entschädigungen an öff. Unternehmungen	57'122.75		42'700.00		42'554.00	
362	Finanz- und Lastenausgleich	2'183'000.00		2'183'000.00		2'144'000.00	
3621	Finanz- u. Lastenausgleich Kanton	2'183'000.00		2'183'000.00		2'144'000.00	
363	Beiträge an Gemeinwesen und Dritte	6'009'880.26		5'823'200.00		5'317'966.47	
3631	Beiträge an Kanton	3'184'039.60		3'153'600.00		2'933'623.80	
3632	Beiträge an Gemeinden und Gde.verbände	477'591.15		464'200.00		453'805.45	
3634	Beiträge an öffentliche Unternehmungen	102'587.25		99'700.00		107'290.50	
3635	Beiträge an private Unternehmungen	206'103.08		224'100.00		211'269.95	
3636	Beitr.an priv.Organisat.o.Erwerbszweck	995'013.05		967'900.00		882'606.90	
3637	Beiträge an private Haushalte	1'044'546.13		913'700.00		729'369.87	
366	Abschreibungen Investitionsbeiträge	620'453.50		620'500.00		603'299.75	
3660	Planm.Abschreibungen Investitionsbeitr.	620'453.50		620'500.00		603'299.75	
39	Interne Verrechnungen	516'891.06		501'300.00		496'935.32	
391	In. Verr. Dienstleistungen und Personalkosten	494'116.06		478'700.00		474'335.32	
3910	Int.Verr.von Dienstleistungen	494'116.06		478'700.00		474'335.32	
392	Int.Verr.v.Pacht, Mieten, Benützungskosten	22'775.00		22'600.00		22'600.00	
3920	Int.Verr.von Pacht,Mieten,Benützungsk.	22'775.00		22'600.00		22'600.00	
4	Ertrag		24'889'025.53		20'768'800.00		22'686'101.19

Erfolgsrechnung

Rechnung

1.1.2022 - 31.12.2022

Nummer	Erfolgsrechnung Artengliederung	Rechnung 2022		Budget 2022		Rechnung 2021	
		Aufwand	Ertrag	Aufwand	Ertrag	Aufwand	Ertrag
40	Fiskalertrag		18'619'395.60		14'956'000.00		16'856'821.50
400	Direkte Steuern natürliche Personen		16'167'010.95		14'336'000.00		16'205'862.30
4000	Einkommenssteuern natürliche Personen		13'599'450.62		12'178'000.00		13'626'146.96
4001	Vermögenssteuern nat. Personen		2'138'802.03		1'778'000.00		1'963'335.09
4002	Quellensteuern natürliche Personen		428'758.30		380'000.00		616'380.25
401	Direkte Steuern juristische Personen		216'587.00		252'000.00		263'968.35
4010	Gewinn- und Kapitalsteuern juristische Personen		216'587.00		252'000.00		263'968.35
402	Übrige direkte Steuern		2'214'257.65		350'000.00		367'190.85
4022	Vermögensgewinnsteuern		521'946.00		300'000.00		315'046.00
4024	Erbschafts- und Schenkungssteuern		1'692'311.65		50'000.00		52'144.85
403	Besitz- und Aufwandsteuern		21'540.00		18'000.00		19'800.00
4033	Hundetaxen		21'540.00		18'000.00		19'800.00
41	Regalien und Konzession		60'953.00		61'600.00		63'105.00
412	Konzessionen		60'953.00		61'600.00		63'105.00
4120	Konzessionen		60'953.00		61'600.00		63'105.00
42	Entgelte		4'140'802.97		3'909'200.00		3'927'402.96
420	Ersatzabgaben		152'428.10		132'000.00		143'308.45
4200	Ersatzabgaben		152'428.10		132'000.00		143'308.45
421	Gebühren für Amtshandlungen		133'514.04		114'100.00		162'020.67
4210	Gebühren für Amtshandlungen		133'514.04		114'100.00		162'020.67
423	Schul- und Kursgelder		159'053.00		170'600.00		174'611.00
4230	Schulgelder		5'540.00		5'600.00		12'000.00
4231	Kursgelder		153'513.00		165'000.00		162'611.00
424	Benützungsgebühren u.Dienstleistungen		2'106'886.28		2'203'800.00		2'100'504.54
4240	Benützungsgebühren und Dienstleistungen		2'106'886.28		2'203'800.00		2'100'504.54
425	Erlös aus Verkäufen		83'000.99		52'300.00		49'711.20

Erfolgsrechnung

1.1.2022 - 31.12.2022

Rechnung

Nummer	Erfolgsrechnung Artengliederung	Rechnung 2022		Budget 2022		Rechnung 2021	
		Aufwand	Ertrag	Aufwand	Ertrag	Aufwand	Ertrag
4250	Verkäufe		83'000.99		52'300.00		49'711.20
426	Rückerstattungen		1'357'144.56		1'176'700.00		1'152'448.95
4260	Rückerstattungen Dritter		1'357'144.56		1'176'700.00		1'152'448.95
427	Bussen		95'472.10		57'100.00		142'241.85
4270	Bussen		95'472.10		57'100.00		142'241.85
429	Übrige Entgelte		53'303.90		2'600.00		2'556.30
4290	Übrige Entgelte		53'303.90		2'600.00		2'556.30
44	Finanzertrag		455'753.72		441'400.00		487'427.65
440	Zinsertrag		48'148.22		45'300.00		48'314.50
4401	Zinsen Forderungen und Kontokorrente		8'104.72		7'500.00		6'111.95
4402	Zinsen kurzfristige Finanzanlagen		2'937.50				505.55
4409	Übrige Zinsen von Finanzvermögen		37'106.00		37'800.00		41'697.00
441	Realisierte Gewinne FV						39'657.15
4411	Gewinn aus Verkäufen von Sachanlagen FV						39'657.15
443	Liegenschaftenertrag FV		240'971.75		233'600.00		233'702.00
4430	Pacht- und Mietzinse Liegenschaften FV		240'971.75		233'600.00		233'702.00
445	Finanzertrag a.Darlehen u.Beteil.VV		3'599.75				
4451	Erträge aus Beteiligungen VV		3'599.75				
447	Liegenschaftenertrag VV		163'034.00		162'500.00		165'240.00
4470	Pacht- und Mietzinse Liegenschaften VV		163'034.00		162'500.00		165'240.00
449	Übriger Finanzertrag						514.00
4490	Aufwertungen VV						514.00
45	Entnahmen Fonds u.Spezialfinanzierungen		9'659.79		12'500.00		23'176.16
450	Entnahmen aus Fonds u.Spez.fin.FK		7'083.23		12'500.00		23'176.16
4500	Entnahmen aus Spezialfinanzierungen d.FK		7'083.23		12'500.00		23'176.16
451	Entnahmen aus Fonds u.Spez.fin.EK		2'576.56				

Erfolgsrechnung

1.1.2022 - 31.12.2022

Rechnung

Nummer	Erfolgsrechnung Artengliederung	Rechnung 2022		Budget 2022		Rechnung 2021	
		Aufwand	Ertrag	Aufwand	Ertrag	Aufwand	Ertrag
4512	Entnahmen Legate und Stiftungen ohne eigene Rechtspers..		2'576.56				
46	Transferertrag		1'085'569.39		886'800.00		831'232.60
460	Etragsanteile				300.00		77.65
4600	Anteile an Bundeserträgen				300.00		77.65
461	Entschädigungen von Gemeinwesen		730'146.43		564'200.00		443'948.15
4610	Entsch. vom Bund		238'224.63		155'000.00		75'475.70
4611	Entsch. von Kantonen		191'093.35		154'400.00		100'410.10
4612	Entsch.von Gemeinden u.Gemeinde.ver.		300'828.45		254'800.00		268'062.35
462	Finanz- und Lastenausgleich		81'300.00		81'900.00		149'700.00
4621	Finanz- und Lastenausgl. v. Kanton		81'300.00		81'900.00		149'700.00
463	Beiträge von Gemeinwesen und Dritten		71'311.05		59'300.00		68'061.15
4630	Beiträge vom Bund		20'508.60		15'000.00		12'506.45
4631	Beiträge vom Kanton		33'802.45		31'200.00		45'554.70
4632	Beiträge von Gemeinden u.Gde.verbänden		7'000.00		3'100.00		
4636	Beitr.v.priv.Organisationen o.Erwerbszw.		10'000.00		10'000.00		10'000.00
466	Aufl. pass. Investitionsbeiträge		200'559.16		178'800.00		168'672.55
4660	Planm.Auflösung pass.Inv.beiträge		200'559.16		178'800.00		168'672.55
469	Verschiedener Transferertrag		2'252.75		2'300.00		773.10
4699	Rückverteilungen		2'252.75		2'300.00		773.10
49	Interne Verrechnungen		516'891.06		501'300.00		496'935.32
491	Int.Verr. v. Dienstleistungen		494'116.06		478'700.00		474'335.32
4910	Int.Verr.von Dienstleistungen		494'116.06		478'700.00		474'335.32
492	Int.Verr.Pacht, Mieten, Benützungskosten		22'775.00		22'600.00		22'600.00
4920	Int.Verr.von Pacht, Mieten,Benützungsk.		22'775.00		22'600.00		22'600.00
9	Abschluss	4'462'107.45		654'600.00	358'500.00	3'585'220.51	
90	Abschlusskonten	4'462'107.45		654'600.00	358'500.00	3'585'220.51	

Erfolgsrechnung

1.1.2022 - 31.12.2022

Rechnung

Nummer	Erfolgsrechnung Artengliederung	Rechnung 2022		Aufwand	Budget 2022		Rechnung 2021	
		Aufwand	Ertrag		Ertrag	Aufwand	Ertrag	
900	Abschluss allgemeiner Haushalt	3'792'073.88			358'500.00		2'925'268.57	
9000	Ertragsüberschuss Erfolgsrechnung	3'792'073.88					2'925'268.57	
9001	Aufwandüberschuss Erfolgsrechnung				358'500.00			
901	Abschluss Spezialfinanzierung	670'033.57		654'600.00			659'951.94	
9010	Abschluss SF im EK, Ertragsüberschuss	670'033.57		654'600.00			659'951.94	

Investitionsrechnung

Investitionsrechnung

Rechnung

1.1.2022 - 31.12.2022

Nummer	Investitionsrechnung Zusammenzug	Rechnung 2022		Budget 2022	Rechnung 2021		
		Ausgaben	Einnahmen			Ausgaben	Einnahmen
	FUNKTIONALE GLIEDERUNG	8'907'597.15	8'907'597.15	9'826'000.00	9'826'000.00	5'226'277.83	5'226'277.83
2	BILDUNG	6'635'520.00		7'000'000.00		2'613'423.56	
	Nettoergebnis		6'635'520.00		7'000'000.00		2'613'423.56
3	KULTUR, SPORT UND FREIZEIT, KIRCHE	44'693.22				838'588.19	
	Nettoergebnis		44'693.22				838'588.19
6	VERKEHR	415'697.78	77'559.50	493'000.00		480'947.82	47'000.00
	Nettoergebnis		338'138.28		493'000.00		433'947.82
7	UMWELTSCHUTZ UND RAUMORDNUNG	293'104.95	1'431'809.80	1'650'000.00	683'000.00	476'390.70	637'733.01
	Nettoergebnis	1'138'704.85			967'000.00	161'342.31	
8	VOLKSWIRTSCHAFT	9'211.90				132'194.55	
	Nettoergebnis		9'211.90				132'194.55
9	FINANZEN UND STEUERN	1'509'369.30	7'398'227.85	683'000.00	9'143'000.00	684'733.01	4'541'544.82
	Nettoergebnis	5'888'858.55		8'460'000.00		3'856'811.81	

Investitionsrechnung

Rechnung

1.1.2022 - 31.12.2022

Nummer	Investitionsrechnung	Rechnung 2022		Budget 2022	Rechnung 2021
		Ausgaben	Einnahmen		
0	FUNKTIONALE GLIEDERUNG	8'907'597.15	8'907'597.15	9'826'000.00	5'226'277.83
2	BILDUNG	6'635'520.00		7'000'000.00	2'613'423.56
	Nettoergebnis		6'635'520.00	7'000'000.00	2'613'423.56
21	Obligatorische Schule	6'635'520.00		7'000'000.00	2'613'423.56
	Nettoergebnis		6'635'520.00	7'000'000.00	2'613'423.56
217	Schulliegenschaften	6'635'520.00		7'000'000.00	2'613'423.56
	Nettoergebnis		6'635'520.00	7'000'000.00	2'613'423.56
2170	Schulliegenschaften	6'635'520.00		7'000'000.00	2'613'423.56
5040.03	Neubau SH Bachtal u. Sanierung SH Posttal GV: 27.08.2020	6'635'520.00		7'000'000.00	2'613'423.56
3	KULTUR, SPORT UND FREIZEIT, KIRCHE	44'693.22			838'588.19
	Nettoergebnis		44'693.22		838'588.19
31	Kulturerbe	44'693.22			771'488.19
	Nettoergebnis		44'693.22		771'488.19
312	Denkmalpflege und Heimatschutz	44'693.22			771'488.19
	Nettoergebnis		44'693.22		771'488.19
3120	Denkmalpflege und Heimatschutz	44'693.22			771'488.19
5030.01	Heisse Brunnen mit Gestaltung Limmatplatz GV: 06.06.2019	44'693.22			771'488.19
32	Kultur, übrige				67'100.00
	Nettoergebnis				67'100.00
322	Konzert und Theater				67'100.00
	Nettoergebnis				67'100.00
3220	Konzert und Theater				67'100.00
5650.01	Kurtheater Baden: Kostenbeteiligung (Abrg. 10.06.2021) GV: 15.11.2012 10.06.2021				67'100.00

Investitionsrechnung

Rechnung

1.1.2022 - 31.12.2022

Nummer	Investitionsrechnung	Rechnung 2022		Budget 2022		Rechnung 2021	
		Ausgaben	Einnahmen	Ausgaben	Einnahmen	Ausgaben	Einnahmen
6	VERKEHR	415'697.78	77'559.50	493'000.00		480'947.82	47'000.00
	Nettoergebnis		338'138.28		493'000.00		433'947.82
61	Strassenverkehr	415'697.78	77'559.50	493'000.00		480'947.82	47'000.00
	Nettoergebnis		338'138.28		493'000.00		433'947.82
613	Kantonsstrassen	0.03				63'131.37	
	Nettoergebnis		0.03				63'131.37
6130	Kantonsstrassen	0.03				63'131.37	
5610.03	Ehrendingerstrasse K 282: STR (Abrg. 09.06.22) GV: 15.11.2012 09.06.2022					-8'904.75	
5610.04	Verkehrsmanagement Region Baden: K'Bet. an Kanton (Abrg. 09.06.22) GV: 06.06.2013 09.06.2022	0.03				72'036.12	
615	Gemeindestrassen	415'697.75	77'559.50	493'000.00		417'816.45	47'000.00
	Nettoergebnis		338'138.25		493'000.00		370'816.45
6150	Gemeindestrassen	415'697.75		493'000.00		417'816.45	47'000.00
5010.09	Fluhweg: Sanierung STR (Abrg. 09.06.22) GV: 08.11.2018 09.06.2022					42'273.00	
5010.10	Hertensteinstrasse: Sanierung STR (Abrg. 09.06.22) GV: 09.11.2017 09.06.2022					94'576.80	
5010.13	Tempo 30 auf allen Gemeindestrassen (Abrg. 10.11.22) GV: 07.11.2019 10.11.2022	98'568.00				20'341.85	
5010.14	Rössligasse: Sanierung STR GV: 07.11.2019	13'770.70				27'360.75	
5010.15	Hint. Geissbergstrasse; 1. Etappe bis Ende Baugebiet STR GV: 27.08.2020	1'009.20		25'000.00		9'432.00	
5010.17	Rebbergstr. Abschnitt 24-40: Sanierung STR (Abrg. 10.11.22) GV: 12.11.2020 10.11.2022	-109.60				223'832.05	
5010.18	Neugestaltung Mercier-Steg (Budgetkredit 2022)			50'000.00			
5010.20	Rebbergstr. Abschnitt 40-73: Sanierung STR GV: 10.11.2022	13'654.90					
5040.01	WC-Anlage Parkhaus (Budgetkredit 2022)	174'845.55		140'000.00			

Investitionsrechnung

Rechnung

1.1.2022 - 31.12.2022

Nummer	Investitionsrechnung	Rechnung 2022		Budget 2022	Rechnung 2021
		Ausgaben	Einnahmen		
5040.02	Steinschlagnetz Hint. Geissbergstrasse (ehem. Budgetkredit 2022, verschoben auf 2023)			150'000.00	
5040.03	Sanierung/Umbau WC Ehrendingerstrasse (ehem. Budgetkredit 2022, verschoben auf 2023)			60'000.00	
5620.01	Beitrag Sanierung Merciersteg (4/9 Anteil) (Budgetkredit 2022)	113'959.00		68'000.00	
6350.17	Rebbergstrasse: Sanierung STR Beitrag Baukonsortium (Abrg. 10.11.22) GV: 12.11.2020 10.11.2022				47'000.00
6152	Parkhaus Zentrum		77'559.50		
6370.01	Verkauf Parkplätze Parkhaus Zentrum		77'559.50		
7	UMWELTSCHUTZ UND RAUMORDNUNG	293'104.95	1'431'809.80	1'650'000.00	683'000.00
	Nettoergebnis	1'138'704.85			967'000.00
71	Wasserwerk	127'347.96	484'880.00	1'550'000.00	380'443.23
	Nettoergebnis	357'532.04			1'450'000.00
710	Wasserwerk	127'347.96	484'880.00	1'550'000.00	380'443.23
	Nettoergebnis	357'532.04			1'450'000.00
7101	Wasserversorgung (Gemeindebetrieb)	127'347.96	484'880.00	1'550'000.00	380'443.23
5030.09	Fluhweg: Sanierung WAS (Abrg. 09.06.22) GV: 08.11.2018 09.06.2022				359.98
5030.10	Hertensteinstrasse: Sanierung WAS (Abrg. 09.06.22) GV: 09.11.2017 09.06.2022				1'527.12
5030.14	Rössligasse: Sanierung WAS GV: 07.11.2019	30'822.98			2'267.45
5030.15	Hint. Geissbergstrasse; 1. Etappe bis Ende Baugebiet WAS GV: 27.08.2020	54'147.54		350'000.00	218'122.55
5030.16	Neubau Reservoir Geissberg GV: 12.11.2020	36'510.68		1'200'000.00	30'905.57
5030.17	Rebbergstr. Abschnitt 24-40: Sanierung WAS (Abrg. 10.11.22) GV: 12.11.2020 10.11.2022	390.85			136'610.26
5030.20	Rebbergstr. Abschnitt 40-73: Sanierung WAS GV: 10.11.2022	5'475.91			

Investitionsrechnung

Rechnung

1.1.2022 - 31.12.2022

Nummer	Investitionsrechnung	Rechnung 2022		Budget 2022		Rechnung 2021	
		Ausgaben	Einnahmen	Ausgaben	Einnahmen	Ausgaben	Einnahmen
5030.52	Ehrendingerstrasse K282: Sanierung WAS (Abrg. 09.06.22) GV: 15.11.2012 09.06.2022					-9'349.70	
6370.51	Anschlussgebühren WAS		484'880.00		100'000.00		271'270.00
72	Abwasserbeseitigung Nettoergebnis	175'078.34 383'185.66	558'264.00	100'000.00	100'000.00	95'830.47 270'631.54	366'462.01
720	Abwasserbeseitigung Nettoergebnis	175'078.34 383'185.66	558'264.00	100'000.00	100'000.00	95'830.47 270'631.54	366'462.01
7201	Abwasserbeseitigung (Gemeindebetrieb)	175'078.34	558'264.00	100'000.00	100'000.00	95'830.47	366'462.01
5030.10	Hertensteinstrasse: Sanierung ABW (Abrg. 09.06.22) GV: 09.11.2017 09.06.2022					5'853.80	
5030.14	Rössligasse: Sanierung ABW GV: 07.11.2019	113'928.13				4'988.39	
5030.17	Rebbergstr. Abschnitt 24-40: Sanierung ABW (Abrg. 10.11.22) GV: 12.11.2020 10.11.2022	2'708.31				101'485.81	
5030.20	Rebbergstr. Abschnitt 40-73: Sanierung ABW GV: 10.11.2022	29'809.01					
5030.61	Ehrendingerstrasse K282: Sanierung ABW (Abrg. 09.06.22) GV: 15.11.2012 09.06.2022					-16'811.55	
5290.01	Generelle Entwässerungsplanung II (GEP) GV: 12.11.2020	28'632.89		100'000.00		314.02	
6370.61	Anschlussgebühren ABW		558'264.00		100'000.00		366'462.01
74	Verbauungen Nettoergebnis	-13'238.75 401'904.55	388'665.80		483'000.00		
741	Gewässerverbauung Nettoergebnis	-13'238.75 401'904.55	388'665.80		483'000.00		
7410	Gewässerverbauung	-13'238.75	388'665.80		483'000.00		
5020.02	Renaturierung/Öffnung Munibach (Abrg. 10.11.22) GV: 08.06.2017 10.11.2022	-13'238.75					

Investitionsrechnung

Rechnung

1.1.2022 - 31.12.2022

Nummer	Investitionsrechnung	Rechnung 2022		Budget 2022		Rechnung 2021	
		Ausgaben	Einnahmen	Ausgaben	Einnahmen	Ausgaben	Einnahmen
6300.02	Investitionsbeitrag Bund: Renaturierung/Öffnung Munibach (Abrg. 10.11.22) GV: 08.06.2017 10.11.2022		306'760.90		381'000.00		
6310.02	Investitionsbeitrag Kt.: Renaturierung/Öffnung Munibach (Abrg. 10.11.22) GV: 08.06.2017 10.11.2022		81'904.90		102'000.00		
79	Raumordnung Nettoergebnis	3'917.40				117.00	1.00 116.00
790	Raumordnung Nettoergebnis	3'917.40				117.00	1.00 116.00
7900	Raumordnung (allgemein)	3'917.40				117.00	1.00
5000.01	Zugang Grundstücke VV	3'917.40				117.00	
6000.01	Abgang von Grundstücken						1.00
8	VOLKSWIRTSCHAFT Nettoergebnis	9'211.90				132'194.55	132'194.55
82	Forstwirtschaft Nettoergebnis	9'211.90					
820	Forstwirtschaft Nettoergebnis	9'211.90					
8200	Forstwirtschaft	9'211.90					
5050.01	Waldkäufe	9'211.90					
87	Brennstoffe und Energie Nettoergebnis					132'194.55	132'194.55
879	Energie, n.a.g. Nettoergebnis					132'194.55	132'194.55
8790	Energie, n.a.g. (allgemein)					132'194.55	

Investitionsrechnung

Rechnung

1.1.2022 - 31.12.2022

Nummer	Investitionsrechnung	Rechnung 2022		Budget 2022	Rechnung 2021
		Ausgaben	Einnahmen		
5040.01	Elektroladestation E-Bus: Haltestelle Äusserer Berg (Abg. 10.06.2021)				132'194.55
9	FINANZEN UND STEUERN	1'509'369.30	7'398'227.85	683'000.00	4'541'544.82
	Nettoergebnis	5'888'858.55		8'460'000.00	3'856'811.81
99	Nicht aufgeteilte Posten	1'509'369.30	7'398'227.85	683'000.00	4'541'544.82
	Nettoergebnis	5'888'858.55		8'460'000.00	3'856'811.81
999	Abschluss	1'509'369.30	7'398'227.85	683'000.00	4'541'544.82
	Nettoergebnis	5'888'858.55		8'460'000.00	3'856'811.81
9990	Abschluss	1'509'369.30	7'398'227.85	683'000.00	4'541'544.82
5900.00	Passivierte Einnahmen allg. Haushalt	388'665.80		483'000.00	47'001.00
5900.01	Passivierte Einnahmen Wasser	484'880.00		100'000.00	271'270.00
5900.02	Passivierte Einnahmen Abwasser	558'264.00		100'000.00	366'462.01
5900.05	Passivierte Einnahmen Parkraumbewirtschaftung	77'559.50			
6900.00	Aktivierte Ausgaben allg. Haushalt		7'095'801.55	7'493'000.00	4'065'271.12
6900.01	Aktivierte Ausgaben Wasser		127'347.96	1'550'000.00	380'443.23
6900.02	Aktivierte Ausgaben Abwasser		175'078.34	100'000.00	95'830.47

Artengliederung Investitionsrechnung

Investitionsrechnung

Rechnung

1.1.2022 - 31.12.2022

Nummer	Investitionsrechnung Artengliederung Zusammenzug	Rechnung 2022		Budget 2022		Rechnung 2021	
		Ausgaben	Einnahmen	Ausgaben	Einnahmen	Ausgaben	Einnahmen
	Investitionsrechnung	8'907'597.15	8'907'597.15	9'826'000.00	9'826'000.00	5'226'277.83	5'226'277.83
5	Investitionsausgaben	8'907'597.15		9'826'000.00		5'226'277.83	
50	Sachanlagen	7'255'635.93		8'975'000.00		4'410'999.43	
52	Immaterielle Anlagen	28'632.89		100'000.00		314.02	
56	Eigene Investitionsbeiträge	113'959.03		68'000.00		130'231.37	
59	Übertrag an Bilanz	1'509'369.30		683'000.00		684'733.01	
6	Investitionseinnahmen		8'907'597.15		9'826'000.00		5'226'277.83
60	Übertrag.Sachanlagen ins Finanzvermögen						1.00
63	Investitionsbeiträge für eigene Rechnung		1'509'369.30		683'000.00		684'732.01
69	Übertrag an Bilanz		7'398'227.85		9'143'000.00		4'541'544.82

Investitionsrechnung

Rechnung

1.1.2022 - 31.12.2022

Nummer	Investitionsrechnung Artengliederung	Rechnung 2022		Budget 2022		Rechnung 2021	
		Ausgaben	Einnahmen	Ausgaben	Einnahmen	Ausgaben	Einnahmen
	Investitionsrechnung	8'907'597.15	8'907'597.15	9'826'000.00	9'826'000.00	5'226'277.83	5'226'277.83
	Investitionsausgaben	8'907'597.15		9'826'000.00		5'226'277.83	
50	Sachanlagen	7'255'635.93		8'975'000.00		4'410'999.43	
500	Grundstücke	3'917.40				117.00	
5000	Grundstücke	3'917.40				117.00	
5000.00	Zugang von Grundstücken	3'917.40				117.00	
501	Strassen/Verkehrswege	126'893.20		75'000.00		417'816.45	
5010	Strassen/Verkehrswege	126'893.20		75'000.00		417'816.45	
5010.00	Strassen/Verkehrswege	126'893.20		75'000.00		417'816.45	
502	Wasserbau	-13'238.75					
5020	Wasserbau	-13'238.75					
5020.00	Wasserbau	-13'238.75					
503	Tiefbau	318'486.63		1'550'000.00		1'247'447.87	
5030	Übrige Tiefbauten allgemein	318'486.63		1'550'000.00		1'247'447.87	
5030.00	Übrige Tiefbauten allgemein	318'486.63		1'550'000.00		1'247'447.87	
504	Hochbauten	6'810'365.55		7'350'000.00		2'745'618.11	
5040	Hochbauten	6'810'365.55		7'350'000.00		2'745'618.11	
5040.00	Hochbauten	6'810'365.55		7'350'000.00		2'745'618.11	
505	Waldungen	9'211.90					
5050	Waldungen	9'211.90					
5050.00	Waldungen	9'211.90					
52	Immaterielle Anlagen	28'632.89		100'000.00		314.02	

Investitionsrechnung

Rechnung

1.1.2022 - 31.12.2022

Nummer	Investitionsrechnung Artengliederung	Rechnung 2022		Budget 2022		Rechnung 2021	
		Ausgaben	Einnahmen	Ausgaben	Einnahmen	Ausgaben	Einnahmen
529	Übrige immaterielle Anlagen	28'632.89		100'000.00		314.02	
5290	Übrige immaterielle Anlagen	28'632.89		100'000.00		314.02	
5290.00	Übrige immaterielle Anlagen	28'632.89		100'000.00		314.02	
56	Eigene Investitionsbeiträge	113'959.03		68'000.00		130'231.37	
561	Kantone	0.03				63'131.37	
5610	Inv.beiträge an Kantone und Konkordate	0.03				63'131.37	
5610.00	Inv.Beträge an Kantone und Konkordate	0.03				63'131.37	
562	Gemeinden und Zweckverbände	113'959.00		68'000.00			
5620	Inv.beiträge Gemeinden u.Zweckverbänden	113'959.00		68'000.00			
5620.00	Inv.Beträge an Gemeinden u. Zweckverbände	113'959.00		68'000.00			
565	Private Unternehmungen					67'100.00	
5650	Inv.beiträge an private Unternehmungen					67'100.00	
5650.00	Inv. Beiträge an private Unternehmungen					67'100.00	
59	Übertrag an Bilanz	1'509'369.30		683'000.00		684'733.01	
590	Passivierungen	1'509'369.30		683'000.00		684'733.01	
5900	Passivierte Einnahmen	1'509'369.30		683'000.00		684'733.01	
5900.00	Pass.Einnahmen allg.Haushalt	388'665.80		483'000.00		47'001.00	
5900.01	Pass.Einnahmen Wasserwerk	484'880.00		100'000.00		271'270.00	
5900.02	Pass.Einnahmen Abwasserbeseitigung	558'264.00		100'000.00		366'462.01	
5900.05	Pass.Einnahmen Parkraumbewirtschaftung	77'559.50					
	Investitionseinnahmen		8'907'597.15		9'826'000.00		5'226'277.83
60	Übertrag.Sachanlagen ins Finanzvermögen						1.00
600	Übertragung von Grundstücken						1.00
6000	Übertr. von Grundstücken						1.00

Investitionsrechnung

Rechnung

1.1.2022 - 31.12.2022

Nummer	Investitionsrechnung Artengliederung	Rechnung 2022		Budget 2022		Rechnung 2021	
		Ausgaben	Einnahmen	Ausgaben	Einnahmen	Ausgaben	Einnahmen
6000.00	Abgang von Grundstücken						1.00
63	Investitionsbeiträge für eigene Rechnung		1'509'369.30		683'000.00		684'732.01
630	Bund		306'760.90		381'000.00		
6300	Investitionsbeiträge vom Bund		306'760.90		381'000.00		
6300.02	Investitionsbeiträge vom Bund		306'760.90		381'000.00		
631	Kantone		81'904.90		102'000.00		
6310	Investitionsbeiträge von Kantonen		81'904.90		102'000.00		
6310.02	Investitionsbeiträge von Kanton		81'904.90		102'000.00		
635	Private Unternehmungen						47'000.00
6350	Invest.Beitr.priv.Untern.Allg.Haushalt						47'000.00
6350.00	Invest.Beitr.priv.Untern.Allg.Haushalt						47'000.00
637	Private Haushalte		1'120'703.50		200'000.00		637'732.01
6370	Invest.Beitr. priv.Haushalte		1'120'703.50		200'000.00		637'732.01
6370.00	Invest.Beitr.priv.Haushalte		1'120'703.50		200'000.00		637'732.01
69	Übertrag an Bilanz		7'398'227.85		9'143'000.00		4'541'544.82
690	Aktivierungen		7'398'227.85		9'143'000.00		4'541'544.82
6900	Aktivierte Ausgaben		7'398'227.85		9'143'000.00		4'541'544.82
6900.00	Aktivierte Ausgaben allg.Haushalt		7'095'801.55		7'493'000.00		4'065'271.12
6900.01	Aktivierte Ausgaben Wasserwerk		127'347.96		1'550'000.00		380'443.23
6900.02	Aktivierte Ausgaben Abwasserbeseitigung		175'078.34		100'000.00		95'830.47

Bilanz

Bilanz

Rechnung

1.1.2022 - 31.12.2022

Nummer	Bilanz Zusammenzug	01.01.2022	Zuwachs	Abgang	31.12.2022
	Aktiven	128'754'727.29	209'390'722.32	202'909'970.23	135'235'479.38
10	Finanzvermögen	25'159'652.62	199'079'914.69	196'730'236.28	27'509'331.03
14	Verwaltungsvermögen	103'595'074.67	10'310'807.63	6'179'733.95	107'726'148.35
	Passiven	128'754'727.29	68'476'964.61	61'996'212.52	135'235'479.38
20	Fremdkapital	12'440'054.21	61'066'115.89	59'068'367.39	14'437'802.71
29	Eigenkapital	116'314'673.08	7'410'848.72	2'927'845.13	120'797'676.67

Bilanz

Rechnung

1.1.2022 - 31.12.2022

Nummer	Bilanz	01.01.2022	Zuwachs	Abgang	31.12.2022
	Aktiven	128'754'727.29	209'390'722.32	202'909'970.23	135'235'479.38
10	Finanzvermögen	25'159'652.62	199'079'914.69	196'730'236.28	27'509'331.03
100	Flüssige Mittel u.kurzfrist.Geldanlagen	5'113'439.99	62'487'380.94	61'338'282.37	6'262'538.56
1000	Kasse	16'476.00	650'541.25	648'932.20	18'085.05
10000	Hauptkasse	8'099.60	543'467.75	541'496.20	10'071.15
10000.01	Kasse Finanzverwaltung	8'099.60	158'155.90	156'184.35	10'071.15
10000.99	Geld in Transit Kasse FV		385'311.85	385'311.85	
10001	Nebenkassen	8'376.40	107'073.50	107'436.00	8'013.90
10001.02	Kasse Einwohnerkontrolle	2'052.00	15'328.00	15'805.00	1'575.00
10001.03	Kasse Stockgeld Hopper (PH Zentrum)	6'324.40	114.50		6'438.90
10001.99	Geld in Transit Kasse EK		91'631.00	91'631.00	
1001	Post	2'794'493.53	37'817'970.28	39'259'685.29	1'352'778.52
10010	Post-Geschäftskonten	2'794'493.53	37'817'970.28	39'259'685.29	1'352'778.52
10010.01	Postfinance 50-1387-7	2'611'902.11	24'151'018.44	25'649'685.29	1'113'235.26
10010.03	Postfinance 61-574556-8 (PH Zentrum)	182'591.42	56'951.84		239'543.26
10010.99	Geld in Transit (Überträge)		13'610'000.00	13'610'000.00	
1002	Bank	2'302'470.46	23'901'338.31	21'312'231.48	4'891'577.29
10020	Bankkontokorrente	2'302'470.46	23'901'338.31	21'312'231.48	4'891'577.29
10020.01	CS Baden: CH96 0483 5089 4918 0100 1	895'969.71	23'532'220.52	21'262'169.48	3'166'020.75
10020.03	CS Baden: CH80 0588 1042 5048 7100 0 (PH Zentrum)	906'617.35	319'117.79		1'225'735.14
10020.04	AKB Baden: CH31 0076 1642 7818 2200 1	499'883.40		62.00	499'821.40
10 020.99	Geld in Transit		50'000.00	50'000.00	
1004	Debit- und Kreditkarten		117'531.10	117'433.40	97.70
10040	Debit- und Kreditkartenverkäufe		117'531.10	117'433.40	97.70
10040.01	Debitcard-Zahlungen		112'514.30	112'514.30	
10040.02	payrexx-Zahlungen (online-Schalter)		5'016.80	4'919.10	97.70

Bilanz

Rechnung

1.1.2022 - 31.12.2022

Nummer	Bilanz	01.01.2022	Zuwachs	Abgang	31.12.2022
101	Forderungen	2'865'835.07	131'161'451.77	131'085'439.75	2'941'847.09
1010	Forderungen aus Lieferung und Leistungen ggü Dritten	430'758.45	22'664'359.49	22'909'972.54	185'145.40
10100	Forderungen aus Lieferungen und Leistungen	430'758.45	22'663'099.49	22'909'972.54	183'885.40
10100.01	Forderungen Sammelkonto	422'984.75	2'539'682.85	2'784'663.25	178'004.35
10100.03	Forderungen Kredi-Zahlungen		20'122'723.04	20'122'723.04	
10100.06	Forderungen Sammelkonto (PH Zentrum)	7'647.30		1'766.25	5'881.05
10100.80	Forderungen Abklärungskonto	126.40	693.60	820.00	
10101	Forderungen Verrechnungssteuer		1'260.00		1'260.00
10101.01	Forderungen Verrechnungssteuern		1'260.00		1'260.00
1011	Kontokorrente mit Dritten		2'623'435.53	2'623'435.53	
10110	Kontokorrente mit Dritten		2'623'435.53	2'623'435.53	
10110.01	Kontokorrent mit KStA		1'954'351.70	1'954'351.70	
10110.02	Kontokorrent mit Parkhaus AG		669'083.83	669'083.83	
1012	Steuerforderungen	2'339'168.04	102'832'143.87	102'507'058.76	2'664'253.15
10120	Forderungen allgemeine Gemeindesteuern	2'104'609.04	102'408'173.82	102'272'499.76	2'240'283.10
10120.01	SL Sammelkonto / Ausstand brutto	2'180'186.04	49'171'117.06	49'062'029.00	2'289'274.10
10120.02	SL Direktzahlungen		1'509'941.45	1'509'941.45	
10120.03	SL ESR/ASR - Zahlungen		45'258'292.27	45'258'292.27	
10120.05	SL Rück./Verrechn./Umbuchungen		3'903'960.95	3'903'960.95	
10120.08	SL Rückzahlungen auf Konto		2'478'600.25	2'478'600.25	
10120.09	Steuereingang Verlustscheine		59'675.84	59'675.84	
10120.99	WB auf Forderungen allg. Gemeindesteuern	-75'577.00	26'586.00		-48'991.00
10121	Forderungen Sondersteuern	234'559.00	423'970.05	234'559.00	423'970.05
10121.11	Forderungen Nachsteuern und Bussen / Ausstand brutto		133'086.05		133'086.05
10121.12	Forderungen Grundstückgewinnsteuern / Ausstand brutto	234'559.00	290'884.00	234'559.00	290'884.00
1013	Anzahlungen an Dritte		9'743.30	9'743.30	
10130	Vorauszahlungen an Dritte		8'021.20	8'021.20	
10130.01	Vorauszahlungen Jugendanimation		8'021.20	8'021.20	

Bilanz

Rechnung

1.1.2022 - 31.12.2022

Nummer	Bilanz	01.01.2022	Zuwachs	Abgang	31.12.2022
10131	Lohnvorschüsse		1'722.10	1'722.10	
10131.01	Sammelkonto Besoldungen		1'722.10	1'722.10	
1015	Interne Kontokorrente		3'072'976.44	3'074'272.99	-1'296.55
10153	Abrechnungskonten Löhne		3'057'990.80	3'057'990.80	
10153.01	Abrechnungskonto Lohnverarbeitung		3'057'990.80	3'057'990.80	
10154	Abrechnungskonten Zahlungsverkehr		28.00	1'324.55	-1'296.55
10154.02	Abrechnungskonto ESR-Eingänge		28.00	1'324.55	-1'296.55
10155	Weitere Abrechnungskonten		14'957.64	14'957.64	
10155.02	Abrechnungskonto Karl Braun Stiftung		700.00	700.00	
10 155.80	Abrechnungskonto Diverses		14'257.64	14'257.64	
1016	Vorschüsse für vorläufige Verwaltungsaufgaben	16'100.88	27'871.95	31'811.09	12'161.74
10160	Vorschüsse	16'100.88	27'871.95	31'811.09	12'161.74
10160.04	Vorschuss KESD Baden	6'687.90			6'687.90
10160.07	Vorschuss DL-Abo TALUS (7.7% MWST)	9'412.98	15'347.25	19'286.39	5'473.84
10160.08	Vorschuss Caritas Aargau (Flüchtlingsbetreuung)		12'524.70	12'524.70	
1019	Übrige Forderungen	79'807.70	-69'078.81	-70'854.46	81'583.35
10192	MWST-Vorsteuerguthaben		-86'107.41	-86'107.41	
10192.01	MWST-Vorsteuerguthaben ER Wasserwerk		-16'856.65	-16'856.65	
10192.02	MWST-Vorsteuerguthaben IR Wasserwerk		-9'805.79	-9'805.79	
10192.11	MWST-Vorsteuer ER Abwasser		-30'985.95	-30'985.95	
10192.12	MWST-Vorsteuer IR Abwasser		-13'481.02	-13'481.02	
10192.21	MWST-Vorsteuer ER Abfall		-14'978.00	-14'978.00	
10193	Baulanderschliessungen	79'807.70	15'252.95	15'252.95	79'807.70
10193.02	Vorfinanzierung Überbauung Sonnenberg		15'252.95	15'252.95	
10193.04	Vorfinanzierung Überbauung Areal Schützenhaus	79'807.70			79'807.70
10199	Übrige Forderungen		1'775.65		1'775.65
10199.04	Sollsaldo christ. kath. Kirchensteuern		1'775.65		1'775.65
102	Kurzfristige Finanzanlagen	2'000'000.00	3'500'000.00	2'000'000.00	3'500'000.00

Bilanz

Rechnung

1.1.2022 - 31.12.2022

Nummer	Bilanz	01.01.2022	Zuwachs	Abgang	31.12.2022
1020	Kurzfristige Darlehen	2'000'000.00	500'000.00	2'000'000.00	500'000.00
10200	Kurzfristige Darlehen FV	2'000'000.00	500'000.00	2'000'000.00	500'000.00
10200.03	kfr. Darlehen Kath. Kirchgemeinde Baden - Ennetbaden	2'000'000.00		2'000'000.00	
10200.04	kfr. Darlehen Gemeinde Schneisingen		500'000.00		500'000.00
1023	Festgelder		3'000'000.00		3'000'000.00
10230	Festgeldanlagen		3'000'000.00		3'000'000.00
10230.01	CS: 19.12.22 - 19.05.23, 0.85%		2'000'000.00		2'000'000.00
10230.02	CS: 19.12.22 - 19.06.23, 1.00%		1'000'000.00		1'000'000.00
104	Aktive Rechnungsabgrenzungen	2'352'302.16	1'854'104.08	2'306'514.16	1'899'892.08
1040	Personalaufwand	1'060.60	2'402.45	1'060.60	2'402.45
10400	RA Personalaufwand	1'060.60	2'402.45	1'060.60	2'402.45
10400.01	RA Personalaufwand	1'060.60	2'402.45	1'060.60	2'402.45
1041	Sach- und übriger Betriebsaufwand	338'822.75	411'954.28	293'034.75	457'742.28
10410	RA Sach- und übrige Betriebsaufwand	338'822.75	411'954.28	293'034.75	457'742.28
10410.01	RA Sach- und Betriebsaufwand	293'034.75	388'315.93	293'034.75	388'315.93
10410.02	RA Sach- und Betriebsaufwand (PH Zentrum)	45'788.00	23'638.35		69'426.35
1042	Steuern	767'618.05	472'674.70	767'618.05	472'674.70
10420	RA Steuern	767'618.05	472'674.70	767'618.05	472'674.70
10420.01	Rechnungsabgrenzung Steuern	767'618.05	472'674.70	767'618.05	472'674.70
1043	Transfers der Erfolgsrechnung	136'593.83	186'393.61	136'593.83	186'393.61
10430	RA Transfers der Erfolgsrechnung	136'593.83	186'393.61	136'593.83	186'393.61
10430.01	RA Transfers Erfolgsrechnung	136'593.83	186'393.61	136'593.83	186'393.61
1044	Finanzaufwand / Finanzertrag	625.25	3'449.70	625.25	3'449.70
10440	RA Finanzaufwand / Finanzertrag	625.25	3'449.70	625.25	3'449.70

Bilanz

Rechnung

1.1.2022 - 31.12.2022

Nummer	Bilanz	01.01.2022	Zuwachs	Abgang	31.12.2022
10440.01	RA Finanzaufwand/Finanzertrag	625.25	3'449.70	625.25	3'449.70
1045	Übriger betrieblicher Ertrag	837'617.80	777'229.34	837'617.80	777'229.34
10450	RA übriger betrieblicher Erfolg	837'617.80	777'229.34	837'617.80	777'229.34
10450.01	RA Betrieblicher Ertrag	837'617.80	777'229.34	837'617.80	777'229.34
1046	Aktive Rechnungsabgrenzungen IR	269'963.88		269'963.88	
10460	RA aktive Rechnungsabgrenzungen IR	269'963.88		269'963.88	
10460.01	RA akt. Rechnungsabgrenzungen IR	269'963.88		269'963.88	
107	Finanzanlagen	244'645.00			244'645.00
1072	Langfristige Forderungen	244'645.00			244'645.00
10720	Langfristige Forderungen	244'645.00			244'645.00
10720.01	Mehrwertabgabe (Gemeinde-/Kantonsanteil)	244'645.00			244'645.00
108	Sachanlagen FV	12'583'430.40	76'977.90		12'660'408.30
1080	Grundstücke FV	3'866'114.75			3'866'114.75
10800	Grundstücke FV	3'866'114.75			3'866'114.75
10800.01	Grundstücke FV	3'866'114.75			3'866'114.75
1084	Gebäude FV	8'717'315.65	76'977.90		8'794'293.55
10840	Gebäude FV	8'717'315.65	76'977.90		8'794'293.55
10840.01	Gebäude FV	8'717'315.65	76'977.90		8'794'293.55
14	Verwaltungsvermögen	103'595'074.67	10'310'807.63	6'179'733.95	107'726'148.35
140	Sachanlagen VV	85'673'461.57	9'714'179.59	5'058'762.73	90'328'878.43
1400	Grundstücke VV	19'578'569.55			19'578'569.55
14000	Grundstücke allgemeiner Haushalt	19'578'569.55			19'578'569.55
14000.01	Grundstücke allgemeiner Haushalt	19'578'569.55			19'578'569.55

Bilanz

Rechnung

1.1.2022 - 31.12.2022

Nummer	Bilanz	01.01.2022	Zuwachs	Abgang	31.12.2022
1401	Strassen / Verkehrswege	20'749'115.65	1'111'842.15	818'370.40	21'042'587.40
14010	Strassen / Verkehrswege allg.Haushalt	20'749'115.65	1'111'842.15	818'370.40	21'042'587.40
14010.01	Strassen / Verkehrswege allg.Haushalt	27'984'322.54	1'111'842.15	101'000.00	28'995'164.69
14010.99	WB Strassen / Verkehrswege all.Haushalt	-7'235'206.89		717'370.40	-7'952'577.29
1402	Wasserbau	826'526.35	494'457.50	418'167.95	902'815.90
14020	Wasserbau allgemeiner Haushalt	826'526.35	494'457.50	418'167.95	902'815.90
14020.01	Wasserbau allgemeiner Haushalt	1'218'740.21	494'457.50	388'665.80	1'324'531.91
14020.99	WB Wasserbau allgemeiner Haushalt	-392'213.86		29'502.15	-421'716.01
1403	Tiefbauten	20'777'206.40	366'495.61	597'932.02	20'545'769.99
14030	Tiefbauten allgemeiner Haushalt	6'250'563.15		196'483.60	6'054'079.55
14030.01	Tiefbauten allgemeiner Haushalt	8'906'524.12			8'906'524.12
14030.99	WB Tiefbauten allgemeiner Haushalt	-2'655'960.97		196'483.60	-2'852'444.57
14031	Tiefbauten Wasserwerk	5'501'440.05	255'483.99	156'274.47	5'600'649.57
14031.01	Tiefbauten Wasserwerk	7'728'477.91	255'483.99		7'983'961.90
14031.99	WB Tiefbauten Wasserwerk	-2'227'037.86		156'274.47	-2'383'312.33
14032	Tiefbauten Abwasserbeseitigung	8'593'781.90	111'011.62	233'332.25	8'471'461.27
14032.01	Tiefbauten Abwasserbeseitigung	11'140'552.75	111'011.62		11'251'564.37
14032.99	WB Tiefbauten Abwasserbeseitigung	-2'546'770.85		233'332.25	-2'780'103.10
14033	Tiefbauten Abfallwirtschaft	431'421.30		11'841.70	419'579.60
14033.01	Tiefbauten Abfallwirtschaft	473'666.88			473'666.88
14033.99	WB Tiefbauten Abfallwirtschaft	-42'245.58		11'841.70	-54'087.28
1404	Hochbauten	15'158'000.05	174'845.55	847'857.45	14'484'988.15
14040	Hochbauten allgemeiner Haushalt	12'011'824.05	174'845.55	585'625.95	11'601'043.65
14040.01	Hochbauten allgemeiner Haushalt	20'062'585.27	174'845.55		20'237'430.82
14040.99	WB Hochbauten allgemeiner Haushalt	-8'050'761.22		585'625.95	-8'636'387.17
14045	Hochbauten Parkraumbewirtschaftung	3'146'176.00		262'231.50	2'883'944.50
14045.01	Hochbauten Parkraumbewirtschaftung	6'259'250.51		77'559.50	6'181'691.01

Bilanz

1.1.2022 - 31.12.2022

Rechnung

Nummer	Bilanz	01.01.2022	Zuwachs	Abgang	31.12.2022
14045.99	WB Hochbauten Parkraumbewirtschaftung	-3'113'074.51		184'672.00	-3'297'746.51
1405	Waldungen	779'806.75	9'211.90		789'018.65
14050	Waldungen allgemeiner Haushalt	779'806.75	9'211.90		789'018.65
14050.01	Waldungen allgemeiner Haushalt	779'806.75	9'211.90		789'018.65
1406	Mobilien VV	106'857.20		18'891.25	87'965.95
14060	Mobilien allgemeiner Haushalt	75'272.85		8'363.45	66'909.40
14060.01	Mobilien allgemeiner Haushalt	427'231.30			427'231.30
14060.99	WB Mobilien allgemeiner Haushalt	-351'958.45		8'363.45	-360'321.90
14065	Mobilien Parkraumbewirtschaftung	31'584.35		10'527.80	21'056.55
14065.01	Mobilien Parkraumbewirtschaftung	1'040'170.18			1'040'170.18
14065.99	WB Mobilien Parkraumbewirtschaftung	-1'008'585.83		10'527.80	-1'019'113.63
1407	Anlagen im Bau VV	7'697'379.62	7'557'326.88	2'357'543.66	12'897'162.84
14070	Anlagen im Bau VV allg.Haushalt	6'804'939.96	7'283'533.47	1'991'048.05	12'097'425.38
14070.10	Anlagen im Bau, Strassen/Verkehrswege	1'200'179.05	227'893.20	1'107'924.75	320'147.50
14070.20	Anlagen im Bau, Wasserbau	507'696.25	375'427.05	883'123.30	
14070.30	Anlagen im Bau, Tiefbauten	869'265.87	44'693.22		913'959.09
14070.40	Anlagen im Bau, Hochbauten all.Haus.	4'227'798.79	6'635'520.00		10'863'318.79
14071	Anlagen im Bau VV Wasserwerk	609'235.14	127'347.96	255'483.99	481'099.11
14071.30	Anlagen im Bau, Tiefbauten Wasserwerk	609'235.14	127'347.96	255'483.99	481'099.11
14072	Anlagen im Bau VV Abwasserbeseitigung	283'204.52	146'445.45	111'011.62	318'638.35
14072.30	Anlagen im Bau, Tiefbauten Abwasser	283'204.52	146'445.45	111'011.62	318'638.35
142	Immaterielle Anlagen	147'457.13	28'632.89	46'481.60	129'608.42
1427	Immaterielle Anlagen in Realisierung	25'072.98	28'632.89		53'705.87
14272	Imm.Anlagen in Realisierung Abwasser	25'072.98	28'632.89		53'705.87
14272.01	Imm.Anlagen in Realisierung Abwasser	25'072.98	28'632.89		53'705.87
1429	Übrige immaterielle Anlagen	122'384.15		46'481.60	75'902.55

Bilanz

Rechnung

1.1.2022 - 31.12.2022

Nummer	Bilanz	01.01.2022	Zuwachs	Abgang	31.12.2022
14290	Übr.immaterielle Anlagen allg.Haushalt	122'384.15		46'481.60	75'902.55
14290.01	Übr.immaterielle Anlagen allg.Haushalt	1'852'560.33			1'852'560.33
14290.99	WB übr.immater.Anlagen allg.Haushalt	-1'730'176.18		46'481.60	-1'776'657.78
145	Beteiligungen, Grundkapitalien	1'572'665.00			1'572'665.00
1454	Beteilig.an öffentl.Unternehmungen	1'572'665.00			1'572'665.00
14540	Beteil.an öff.Unternehmungen allg.Haushalt	1'572'665.00			1'572'665.00
14540.01	Beteil.an öff.Unternehm.allg.Haushalt	1'572'665.00			1'572'665.00
146	Investitionsbeiträge	16'201'490.97	567'995.15	1'074'489.62	15'694'996.50
1461	Investitionsbeiträge an den Kanton	14'410'753.60	454'036.15	537'610.55	14'327'179.20
14610	Investitionsbeiträge an den Kanton allg. Haushalt	14'410'753.60	454'036.15	537'610.55	14'327'179.20
14610.01	Inv.beitr.a.Kantone u.Kokordate a.Haush.	21'404'226.94	454'036.15		21'858'263.09
14610.99	WB Inv.beitr.a.Kant.u.Kokordate a.Haus.	-6'993'473.34		537'610.55	-7'531'083.89
1462	Investitionsbeiträge an Gemeinden und Gemeindeverbände	214'285.75	113'959.00	15'714.30	312'530.45
14620	Inv.beitr.a.Gde.u.Gde.verb.allg. Haushalt	214'285.75	113'959.00	15'714.30	312'530.45
14620.01	Inv.beitr.a.Gde.u.Gde.zweckver.all.Haus.	550'000.00	113'959.00		663'959.00
14620.99	WB Inv.beitr.a.Gde.u.Gde.zweckv.all.Haus	-335'714.25		15'714.30	-351'428.55
1464	Investitionsbeiträge an öffentliche Unternehmungen	872'744.25		58'182.95	814'561.30
14640	Inv.beitr.a.öff.Unternehmungen allg.Haushalt	872'744.25		58'182.95	814'561.30
14640.01	Inv.beitr.a.öff.Unternehmungen allg.Haus	2'036'402.10			2'036'402.10
14640.99	WB Inv.beitr.a.öff.Untern.allg.Haushalt	-1'163'657.85		58'182.95	-1'221'840.80
1466	Investitionsbeiträge an priv. Organisationen ohne Erwerbsz..	249'671.25		8'945.70	240'725.55
14660	Inv.beitr.a.priv.Org.o.Erwerbszw.allg.Haushalt	249'671.25		8'945.70	240'725.55
14660.01	Inv.beitr.a.priv.Org.o.Erwerbsz.allg.Hau	313'100.00			313'100.00
14660.99	WB Inv.beit.a.priv.o.Erwerbs.allg.Haush.	-63'428.75		8'945.70	-72'374.45
1469	Investitionsbeiträge an Anlagen im Bau	454'036.12		454'036.12	

Bilanz

Rechnung

1.1.2022 - 31.12.2022

Nummer	Bilanz	01.01.2022	Zuwachs	Abgang	31.12.2022
14690	Inv.beitr. an Anlagen im Bau allg.Haushalt	454'036.12		454'036.12	
14690.01	Inv.beitr.an Anlagen im Bau allg.Haushat	454'036.12		454'036.12	

Bilanz

Rechnung

1.1.2022 - 31.12.2022

Nummer	Bilanz	01.01.2022	Zuwachs	Abgang	31.12.2022
	Passiven	128'754'727.29	68'476'964.61	61'996'212.52	135'235'479.38
20	Fremdkapital	12'440'054.21	61'066'115.89	59'068'367.39	14'437'802.71
200	Laufende Verbindlichkeiten	3'864'554.06	55'397'669.15	54'248'966.36	5'013'256.85
2000	Laufende Verbindlichkeiten aus Lieferungen u. Leistungen ..	976'473.06	24'976'497.95	24'122'134.39	1'830'836.62
20000	Laufende Verbindlichkeiten aus Lieferungen u. Leistungen ..	976'473.06	24'028'069.50	23'173'705.94	1'830'836.62
20000.01	Kreditoren Sammelkonto	955'371.51	21'250'742.80	20'395'741.24	1'810'373.07
20000.03	Pendente Lohnzahlungen		2'664'374.15	2'664'374.15	
20000.04	Kreditoren Sammelkonto (PH Zentrum)	21'101.55		638.00	20'463.55
20000.80	Kreditoren Abklärungskonto		77'341.10	77'341.10	
20000.99	Kreditoren Umbuchungen		35'611.45	35'611.45	
20001	Kreditoren Sozial- und Personalvers.		948'428.45	948'428.45	
20001.01	Kreditoren SVA		405'910.05	405'910.05	
20001.02	Kreditoren APK		468'164.65	468'164.65	
20001.03	Kreditoren SUVA		41'009.60	41'009.60	
20001.04	Kreditoren VISANA		23'472.85	23'472.85	
20001.05	Kreditoren HELSANA		9'871.30	9'871.30	
2001	Kontokorrente mit Dritten		1'111.05	1'111.05	
20010	Kontokorrente mit Dritten		1'111.05	1'111.05	
20010.02	Kontokorrent Quellensteuern		1'111.05	1'111.05	
2002	Steuern	2'525'430.25	27'199'858.41	26'845'748.88	2'879'539.78
20020	Verpflichtungen allg.Gemeindesteuern	2'523'206.73	27'448'709.35	27'118'578.73	2'853'337.35
20020.01	Kantonssteuern	384'816.58	23'407'465.11	23'408'379.58	383'902.11
20020.02	Reformierte Kirchensteuern	66'544.05	577'092.75	612'010.30	31'626.50
20020.03	Römisch-kath. Kirchensteuern	27'601.65	811'948.40	790'284.30	49'265.75
20020.04	Christkath. Kirchensteuern	174.25	4'333.60	4'507.85	
20020.05	Direkte Bundessteuern		259'326.50	259'326.50	
20020.13	Haben-Saldo SL Steuerbezug	317'651.05	426'663.10	317'651.05	426'663.10
20020.14	Überzahlung Steuern ordentliches Verfahren	1'724'410.80	1'961'879.89	1'724'410.80	1'961'879.89
20020.15	Überzahlung Sondersteuern	2'008.35		2'008.35	

Bilanz

Rechnung

1.1.2022 - 31.12.2022

Nummer	Bilanz	01.01.2022	Zuwachs	Abgang	31.12.2022
20022	Steuerschulden MWST	2'223.52	-248'850.94	-272'829.85	26'202.43
20022.01	MWST-Umsatzsteuer ER Wasserwerk		-30'917.14	-30'917.14	
20022.11	MWST-Umsatzsteuer ER Abwasser		-127'810.43	-127'810.43	
20022.21	MWST-Umsatzsteuer ER Abfall		-28'533.02	-28'533.02	
20022.80	MWST Abrechnungskonto	-3'533.13	-61'590.35	-85'805.76	20'682.28
20022.81	MWST Abrechnungskonto (PH Zentrum)	5'756.65		236.50	5'520.15
2003	Erhaltene Anzahlungen von Dritten	21'310.00		11'737.10	9'572.90
20030	Erhaltene Anzahlungen von Dritten	21'310.00		11'737.10	9'572.90
20030.01	Vorauszahlungen Mieter (PH Zentrum)	21'310.00		11'737.10	9'572.90
2005	Interne Kontokorrente		3'201'403.69	3'240'566.04	-39'162.35
20054	Abrechnungskonten Zahlungsverkehr		2'884'052.54	2'923'964.89	-39'912.35
20054.02	POST: ESR-Eingänge PK 01-91117-0		2'769'255.30	2'769'255.30	
20054.99	ESR-Fehlerzahl./Wilde Zahlungen		114'797.24	154'709.59	-39'912.35
20055	Weitere Abrechnungskonten		317'351.15	316'601.15	750.00
20055.01	Abrechnungskonto Diverses		750.00		750.00
20055.80	Abrechnungskonto Kassen		285'626.70	285'626.70	
20055.81	Abrechnungskonto Gebäudeversicherungen		16'757.75	16'757.75	
20055.82	Abrechnungskonto Übrige Versicherungen		14'216.70	14'216.70	
2006	Depotgelder und Kautionen	338'304.75	11'353.05	27'668.90	321'988.90
20060	Depotgelder und Kautionen	338'304.75	11'353.05	27'668.90	321'988.90
20060.01	Männerturnverein: Vermögensdepot Auflösung	2'484.85		500.00	1'984.85
20060.03	Grabunterhaltsfonds	335'519.90	11'303.05	27'168.90	319'654.05
20060.04	Depot Tunnelraumbenutzung	300.00	50.00		350.00
2009	Übrige Verpflichtungen	3'036.00	7'445.00		10'481.00
20090	Übrige Verpflichtungen	3'036.00	7'445.00		10'481.00
20090.01	QM-Führungspool Schule	3'036.00			3'036.00
20090.02	Abrechnungskonto Festpässe Badenfahrt		6'390.00		6'390.00
20090.04	Abrechnungskonto Bäderfest Taler 2022		1'055.00		1'055.00

Bilanz

1.1.2022 - 31.12.2022

Rechnung

Nummer	Bilanz	01.01.2022	Zuwachs	Abgang	31.12.2022
201	Kurzfristige Finanzverbindlichkeiten		3'000'000.00		3'000'000.00
2014	Kurzfrist.Anteil von langfrist.Verbindlichkeiten		3'000'000.00		3'000'000.00
20140	Kurzfrist.Anteil von langfrist. Verbindlichkeiten		3'000'000.00		3'000'000.00
20140.04	Postfinance: 16.01.2013 -16.01.2023, 1.44%		2'000'000.00		2'000'000.00
20140.05	APK: 09.09.2013 - 09.09.2023, 1.70 %		1'000'000.00		1'000'000.00
204	Passive Rechnungsabgrenzungen	1'806'093.15	1'704'139.40	1'786'093.15	1'724'139.40
2041	Sach- und übriger Betriebsaufwand	55'691.00	3'266.30	55'691.00	3'266.30
20410	RA Sach- und übriger Betriebsaufwand	55'691.00	3'266.30	55'691.00	3'266.30
20410.01	RA Sach- und übriger Betriebsaufwand	55'691.00	3'266.30	55'691.00	3'266.30
2042	Steuern	666'263.10	720'531.90	666'263.10	720'531.90
20420	RA Steuern	666'263.10	720'531.90	666'263.10	720'531.90
20420.01	RA Steuern	666'263.10	720'531.90	666'263.10	720'531.90
2043	Transfers der Erfolgsrechnung	1'008'579.40	911'969.60	1'008'579.40	911'969.60
20430	RA Transfers der Erfolgsrechnung	1'008'579.40	911'969.60	1'008'579.40	911'969.60
20430.01	RA Transfers der Erfolgsrechnung	1'008'579.40	911'969.60	1'008'579.40	911'969.60
2044	Finanzaufwand / Finanzertrag	51'225.45	64'142.60	51'225.45	64'142.60
20440	RA Finanzaufwand / Finanzertrag	51'225.45	64'142.60	51'225.45	64'142.60
20440.01	RA Finanzaufwand / Finanzertrag	51'225.45	64'142.60	51'225.45	64'142.60
2045	Übriger betrieblicher Ertrag	24'334.20	4'229.00	4'334.20	24'229.00
20450	RA übriger betrieblicher Ertrag	24'334.20	4'229.00	4'334.20	24'229.00
20450.01	RA übriger betrieblicher Ertrag	3'334.20	4'229.00	3'334.20	4'229.00
20450.02	RA übriger betrieblicher Ertrag (PH Zentrum)	21'000.00		1'000.00	20'000.00
205	Kurzfristige Rückstellungen	42'455.10	82'722.50	573.50	124'604.10
2050	Kurzfrist.Rückstellungen a.Mehrleist.d.Personals	41'881.60	-6'531.95		35'349.65

Bilanz

Rechnung

1.1.2022 - 31.12.2022

Nummer	Bilanz	01.01.2022	Zuwachs	Abgang	31.12.2022
20500	Kurzfrist.Rückstellungen a.Mehrleist.d.Personals	41'881.60	-6'531.95		35'349.65
20500.01	Kurzfristige Rückstellungen f.a. Ansprüche d. Personal	41'881.60	-6'531.95		35'349.65
2051	Kurzfrist.Rückstellungen f.a.Ansprüche d.Personals	573.50		573.50	
20510	Kurzfrist.Rückstellungen a.Mehrleist.d.Personals	573.50		573.50	
20510.01	Kurzfrist. Rückstellungen für Ansprüche des Personals	573.50		573.50	
2055	Kurzfris. Rückstellungen übrige betriebl.Tätigkeit		82'847.45		82'847.45
20550	Kurzfrist. Rückstellungen übrige betriebl. Tätigkeit		82'847.45		82'847.45
20550.01	Kurzfristige Rückstellungen übrige betr. Tätigkeit		82'847.45		82'847.45
2058	Kurzfrist. Rückstellungen der IR		6'407.00		6'407.00
20580	Kurzfrist. Rückstellungen für Sachanlagen IR		6'407.00		6'407.00
20580.01	Kurzfristige Rückstellungen für Sachanlagen IR		6'407.00		6'407.00
206	Langfristige Finanzverbindlichkeiten	6'319'907.51	842'584.84	3'000'000.00	4'162'492.35
2064	Darlehen, Schuldscheine	3'000'000.00		3'000'000.00	
20640	Langfristige Darlehen	3'000'000.00		3'000'000.00	
20640.02	APK: 09.09.2013 - 09.09.2023, 1.70 %	1'000'000.00		1'000'000.00	
20640.03	Postfinance: 16.01.2013 -16.01.2023, 1.44%	2'000'000.00		2'000'000.00	
2068	Passivierte Investitionsbeiträge	3'197'585.01	842'584.84		4'040'169.85
20687	Pass.Investitionsbeitr.v.priv.Haushalten	3'197'585.01	842'584.84		4'040'169.85
20687.10	Pass.Inv.beitr.v.priv.Haush.Wassser	1'335'465.75	401'006.70		1'736'472.45
20687.20	Pass.Inv.beitr.v.priv.Haush.Abwasser	1'862'119.26	441'578.14		2'303'697.40
2069	Übrige langfr.Finanzverbindlichkeiten	122'322.50			122'322.50
20690	Übr.langfrist.Finanzverbindlichkeiten	122'322.50			122'322.50
20690.01	Kantonsanteil Mehrwertabgabe	122'322.50			122'322.50
208	Langfristige Rückstellungen	104'324.10	39'000.00	25'651.15	117'672.95

Bilanz

Rechnung

1.1.2022 - 31.12.2022

Nummer	Bilanz	01.01.2022	Zuwachs	Abgang	31.12.2022
2089	Übr.langfr.Rückstellungen der ER	104'324.10	39'000.00	25'651.15	117'672.95
20890	Übr.langfrist.Rückstellungend.ER	104'324.10	39'000.00	25'651.15	117'672.95
20890.18	Verlustscheine Krankenkassen 2018	28'653.05		-449.15	29'102.20
20890.19	Verlustscheine Krankenkassen 2019	13'670.15		6'341.75	7'328.40
20890.20	Verlustscheine Krankenkassen 2020	15'500.90		8'232.30	7'268.60
20890.21	Verlustscheine Krankenkassen 2021	46'500.00		11'526.25	34'973.75
20890.22	Verlustscheine Krankenkassen 2022		39'000.00		39'000.00
209	Verbindlichkeiten gegenüber Fonds im Fremdkapital	302'720.29		7'083.23	295'637.06
2091	Verbindlichkeiten gegenüber Fonds im FK	302'720.29		7'083.23	295'637.06
20910	Verbindlichkeiten gegenüber Fonds im FK	302'720.29		7'083.23	295'637.06
20910.01	Ersatzabgaben für Schutzraumbauten	302'720.29		7'083.23	295'637.06
29	Eigenkapital	116'314'673.08	7'410'848.72	2'927'845.13	120'797'676.67
290	Verpfl.(+),Vorschüsse(-)ggü.Spezialfin.	15'263'607.88	693'433.57		15'957'041.45
2900	Spezialfinanzierungen im EK	15'263'607.88	693'433.57		15'957'041.45
29001	Verpflichtungen / Vorschüsse Wasserwerk	6'500'970.40	270'241.30		6'771'211.70
29001.01	Verpflichtungen / Vorschüsse Wasser	6'500'970.40	270'241.30		6'771'211.70
29002	Verpflichtungen / Vorschüsse Abwasser	7'118'704.52	274'897.77		7'393'602.29
29002.01	Verpflichtungen / Vorschüsse Abwasser	7'118'704.52	274'897.77		7'393'602.29
29003	Verpflichtungen / Vorschüsse Abfallbeseitigung	607'968.78	9'385.97		617'354.75
29003.01	Verpflichtungen / Vorschüsse Abfall	607'968.78	9'385.97		617'354.75
29005	Verpflichtungen / Vorschüsse PH Zentrum	1'035'964.18	138'908.53		1'174'872.71
29005.01	Verpflichtungen / Vorschüsse PH Zentrum	685'480.18	115'508.53		800'988.71
29005.10	Erneuerungsfonds PH Zentrum	350'484.00	23'400.00		373'884.00
291	Fonds	309'337.49	72.70	2'576.56	306'833.63
2910	Fonds im Eigenkapital	176'297.46			176'297.46

Bilanz

Rechnung

1.1.2022 - 31.12.2022

Nummer	Bilanz	01.01.2022	Zuwachs	Abgang	31.12.2022
29100	Fonds im Eigenkapital	176'297.46			176'297.46
29100.02	Förderung Dorfidentität	42'198.96			42'198.96
29100.03	Spezialfonds Mehrwertabschöpfung	134'098.50			134'098.50
2911	Legate u. Stiftungen ohne Rechtspersönlichkeit im EK	133'040.03	72.70	2'576.56	130'536.17
29110	Zweckgebundene Zuwendungen	133'040.03	72.70	2'576.56	130'536.17
29110.01	Casatifonds	117'937.95		2'576.56	115'361.39
29110.02	Unterstützungen "Wüthrich-Mäder"	15'102.08	72.70		15'174.78
295	Aufwertungsreserve	20'312'260.30			20'312'260.30
2950	Aufwertungsreserve	20'312'260.30			20'312'260.30
29500	Aufwertungsreserve allgemeiner Haushalt	20'312'260.30			20'312'260.30
29500.02	Aufwertungsreserve Grundstücke	20'312'260.30			20'312'260.30
299	Bilanzüberschuss /-fehlbetrag	80'429'467.41	6'717'342.45	2'925'268.57	84'221'541.29
2990	Jahresergebnis	2'925'268.57	3'792'073.88	2'925'268.57	3'792'073.88
29900	Jahresergebnis	2'925'268.57	3'792'073.88	2'925'268.57	3'792'073.88
29900.01	Jahresergebnis	2'925'268.57	3'792'073.88	2'925'268.57	3'792'073.88
2999	Kumulierte Ergebnisse der Vorjahre	77'504'198.84	2'925'268.57		80'429'467.41
29990	Kumulierte Ergebnisse der Vorjahre	77'504'198.84	2'925'268.57		80'429'467.41
29990.01	Kumulierte Ergebnisse der Vorjahre	77'504'198.84	2'925'268.57		80'429'467.41

Geldflussrechnung

GELDFLUSSRECHNUNG

Einwohnergemeinde Ennetbaden

	2022	2021
	CHF	CHF
Bezeichnung		
Gesamtergebnis Erfolgsrechnung (+ = Ertragsüberschuss / - = Aufwandüberschuss)	4'462'107.45	3'585'220.51
Abschreibungen von Verwaltungsvermögen und Investitionsbeiträgen	2'800'928.87	2'842'838.68
Abtragung Bilanzfehlbetrag	0.00	0.00
Wertberichtigungen auf Darlehen und Beteiligungen	0.00	0.00
Auflösung passivierte Investitionsbeiträge (-)	-200'559.16	-168'672.55
Entnahme (-) aus Aufwertungsreserve	0.00	0.00
Realisierte Kursverluste (+) und Gewinne (-) / Wertberichtigungen Anlagen FV	0.00	-39'657.15
Aufwertung VV (-)	0.00	-514.00
Abnahme (+) / Zunahme (-) von Forderungen	-76'012.02	741'892.43
Abnahme (+) / Zunahme (-) von aktiven Rechnungsabgrenzungen	182'446.20	-42'424.50
Abnahme (+) / Zunahme (-) von Vorräten	0.00	0.00
Abnahme (-) / Zunahme (+) von laufenden Verbindlichkeiten	911'457.49	-1'278'490.08
Abnahme (-) / Zunahme (+) von passiven Rechnungsabgrenzungen	-81'953.75	187'834.28
Abnahme (-) / Zunahme (+) von kurzfristigen Rückstellungen	75'742.00	-33'127.70
Abnahme (-) / Zunahme (+) von langfristigen Rückstellungen	13'348.85	-981.65
Abnahme (-) / Zunahme (+) von Fonds im Eigenkapital	0.00	0.00
Abnahme (-) / Zunahme (+) von Legaten und Stiftungen ohne eigene Rechtspersönlichkeit im EK	-2'503.86	2'992.83
Abnahme (-) / Zunahme (+) von Rücklagen der Globalbudgetbereiche	23'400.00	23'400.00
Abnahme (-) / Zunahme (+) von Vorfinanzierungen	0.00	0.00
Geldfluss aus operativer Tätigkeit	8'108'402.07	5'820'311.10
Geldfluss aus Investitions- und Anlagentätigkeit		
Liquiditätswirksame Einnahmen (+) der Investitionsrechnung (exkl. Darlehen/Beteiligungen)	1'779'333.18	756'768.13
Liquiditätswirksame Ausgaben (-) der Investitionsrechnung (exkl. Darlehen/Beteiligungen)	-7'154'575.55	-4'289'029.57
Rückzahlung bzw. Verkauf (+) von Darlehen und Beteiligungen, Grundkapitalien VV	0.00	0.00
Vergabe bzw. Kauf (-) von Darlehen und Beteiligungen, Grundkapitalien VV	0.00	0.00
Geldfluss aus Investitionstätigkeit ins Verwaltungsvermögen	-5'375'242.37	-3'532'261.44
Verkauf (+) von Sachanlagen FV	0.00	40'593.50
Kauf (-) / Investitionen (-) von Sachanlagen FV	-76'977.90	-2'023.45
Zunahme (-) / Abnahme (+) von Kontokorrenten (aktive) mit Dritten	0.00	0.00
Verkauf (+) von Finanzanlagen FV	2'000'000.00	0.00
Kauf (-) von Finanzanlagen FV	-3'500'000.00	-2'000'000.00
Geldfluss aus Anlagentätigkeit ins Finanzvermögen	-1'576'977.90	-1'961'429.95
Geldfluss aus Investitions- und Anlagentätigkeit	-6'952'220.27	-5'493'691.39
Geldfluss aus Finanzierungstätigkeit		
Abnahme (-) / Zunahme (+) von Kontokorrenten (passive) mit Dritten	0.00	0.00
Aufnahme (+) von Finanzverbindlichkeiten	3'000'000.00	0.00
Rückzahlung (-) von Finanzverbindlichkeiten	-3'000'000.00	-1'000'000.00
Abnahme (-) / Zunahme (+) von Verbindlichkeiten gegenüber Fonds im Fremdkapital	-7'083.23	-23'176.16
Zunahme (+) von Legaten und Stiftungen ohne eigene Rechtspersönlichkeit im EK	0.00	0.00
Geldfluss aus Finanzierungstätigkeit	-7'083.23	-1'023'176.16
Total Geldfluss	1'149'098.57	-696'556.45
Bestand Flüssige Mittel 1.1.	5'113'439.99	5'809'996.44
Bestand Flüssige Mittel 31.12.	6'262'538.56	5'113'439.99
Kontrollrechnung Differenz Geldfluss	0.00	0.00

Eigenkapitalnachweis

EIGENKAPITALNACHWEIS JAHRESRECHNUNG 2022							
	Verpflichtungen bzw. Vorschüsse gegenüber Spezialfinanzierungen	Fonds	Rücklagen der Globalbudget- bereiche	Vorfinanzierungen	Aufwertungsreserve VV	Bilanzüberschuss / -fehlbetrag	Eigenkapital (Total)
	290	291	292	293	295	299	29
Bestand per 01.01.	15'263'607.88	309'337.49	0.00	0.00	20'312'260.30	80'429'467.41	116'314'673.08
Einlagen in Spezialfinanzierungen EK 3510	23'400.00						23'400.00
Entnahmen aus Spezialfinanzierungen des EK 4510	0.00						0.00
Einlagen in Fonds des EK 3511		0.00					0.00
Entnahmen aus Fonds EK 4511		0.00					0.00
Einlagen in Legate und Stiftungen ohne eigene Rechtspersönlichkeit im EK 3512		72.70					72.70
Entnahmen Legate und Stiftungen ohne eigene Rechtspersönlichkeit im EK 4512		2'576.56					2'576.56
Einlagen in Rücklagen der Globalbudgetbereiche 3892			0.00				0.00
Entnahmen aus Rücklagen der Globalbudgetbereiche 4892			0.00				0.00
Einlagen in Vorfinanzierungen des EK 3893				0.00			0.00
Entnahmen aus Vorfinanzierungen des EK 4893				0.00			0.00
Entnahmen aus Aufwertungsreserve					0.00		0.00
Abtragung Bilanzfehlbetrag 3899						0.00	0.00
Umbuchungen innerhalb des Eigenkapitals						2'925'268.57	2'925'268.57
Umbuchung Aufwertungsreserve übrige Anlagen						0.00	0.00
Abgang Grundstücke VV / Umbuchung Aufwertungsreserve						0.00	0.00
Jahresergebnis 90	670'033.57					3'792'073.88	4'462'107.45
Bestand per 31.12.	15'957'041.45	306'833.63	0.00	0.00	20'312'260.30	84'221'541.29	120'797'676.67

Rückstellungsspiegel

RÜCKSTELLUNGSSPIEGEL JAHRESRECHNUNG 2022											
	Kurzfristige Rückstellungen aus Mehrleistungen des Personals	Kurzfristige Rückstellungen für andere Ansprüche des Personals	Kurzfristige Rückstellungen für Prozesse	Kurzfristige Rückstellungen übrige betriebl. Tätigkeit	Kurzfristige Rückstellungen für sachenlagen IR	...	Rückstellungen für langfristige Ansprüche des Personals	Langfristige Rückstellungen für Prozesse	...	Übrige Langfristige Rückstellungen ER	Total Sachgruppen
	2050	2051	2052	2055	2058	205X	2081	2082	2083 - 2088	2089	205x / 208x
Bestand per 01.01.	41'881.60	573.50	0.00	0.00	0.00	0.00	0.00	0.00	0.00	104'324.10	146'779.20
Bildungen (inkl. Erhöhungen)	0.00	0.00	0.00	82'847.45	6'407.00	0.00	0.00	0.00	0.00	39'000.00	128'254.45
Verwendungen / Auflösung	-6'531.95	-573.50	0.00	0.00	0.00	0.00	0.00	0.00	0.00	-25'651.15	-32'756.60
Bestand per 31.12.	35'349.65	0.00	0.00	82'847.45	6'407.00	0.00	0.00	0.00	0.00	117'672.95	242'277.05
Kommentar zu den wichtigsten Positionen:											
Kurzfristige Rückstellungen aus Mehrleistungen des Personals (20500.01)	Das per Ende 2022 bestehende Ferien- und Überzeitguthaben des Verwaltungspersonals wurde rückgestellt. Vorallem auf der Abteilung Bau und Planung konnte die Rückstellung 2021 aufgrund der neu geschaffenen Stelle stark reduziert werden.										
Kurzfristige Rückstellungen übrige betriebl. Tätigkeit (20550.01)	Die neue Treppe von der Rebbergstrasse bis Neuackerstrasse konnte nicht wie geplant fertig gestellt werden, weil das private Projekt Baugesellschaft Neuackerstrasse 9 (BG 2020-26) mehrere Monate in Verzug ist. Die beiden Projekte sollen gemeinsam koordiniert und realisiert werden, um Synergien zu nutzen und Kosten zu sparen. Deshalb werden die Umgebungsarbeiten des privaten Bauprojekts abgewartet, bevor die Treppe fertig gebaut werden kann.										
Kurzfristige Rückstellungen für sachenlagen IR (20580.01)	Die WC-Anlage konnte im 2022 noch nicht ganz fertig gestellt werden. Es fehlen noch kleinere Arbeiten und zusätzlich wird noch die Aussenwand mit einem grossen Folienbild verziert.										
Übrige langfristige Rückstellungen der Erfolgsrechnung (20890.18 - 20890.22)	Die Gemeinden müssen ab dem Jahr 2018 85 % der von ihren Einwohnern nicht bezahlten Krankenkassenprämien und Kostenbeteiligungen übernehmen. Die Rückstellungen für 2018 - 2022 basieren auf den vom Kanton mitgeteilten Erfahrungswerten. Die Kosten für Verlustscheine aus den Jahren 2018 bis 2021 werden jährlich in Rechnung gestellt.										

Beteiligungs- und Gewährleistungsspiegel

BETEILIGUNGS- UND GEWÄHRLEISTUNGSSPIEGEL

Jahr: 2022

Organisation	Rechtsform	Tätigkeitsgebiet	Eigenkapital	Anteil der Gemeinde	Buchwert per 31.12.	Bemerkungen
Privatrechtliche Unternehmungen (Aktiengesellschaften, Gesellschaften mit beschränkter Haftung, Genossenschaften)						
Alterszentrum Kehl Betriebe AG	Aktiengesellschaft	Führung Alterszentrum, Bereitstellung von Wohn- und Betreuungsformen sowie adäquater Behandlung.	11'669'571.10	15.00	1'268'665.00	1350 Namenaktien à CHF 1'000.00 Werthaltigkeit 129.65%
PUBLIS Public Info Service AG	Aktiengesellschaft	Beratung und Unterstützung von Aargauer Gemeinden und Schulen.	539'651.22	1.75	9'443.00	7 Namenaktien à CHF 1'000.00 Werthaltigkeit 134.90
Regionale Verkehrsbetriebe Baden-Wettingen (RVBW)	Aktiengesellschaft	Durchführung Personentransporte im fahrplanmässigen Kursbetrieb sowie von anderweitigen Personentransporten	11'663'439.00	4.80	297'000.00	Aktien Nominal: CHF 297'000.00 Werthaltigkeit 188.75%
Gemeindeverbände						
ABW Abwasserverband Region Baden Wettingen	Gemeindeverband	Sammlung und Reinigung von Abwasser der Mitgliedsgemeinden	19'031'848.23	0.00	0.00	Beitrag 2022: CHF 299'729.62
Baden Regio (Regionalplanungsgruppe)	Gemeindeverband	Vertretung der Interessen der angeschlossenen Gemeinden und der Region gegenüber dem Kanton und den Nachbarregionen.	788'880.34	0.00	0.00	Beitrag 2022: CHF 8'767.50 geringes Risiko
Jugend-, Familien- & Seniorenberatung Bezirk Baden (JFB)	Gemeindeverband	Beratung von Hilfesuchenden in den Bereichen materielle Hilfe, Alimentenbevorschussung, Elternbeischaftshilfe, bei Renten- und Versicherungsproblemen	0.00	0.00	0.00	Beitrag 2022: CHF 183'024.00 mittleres Risiko
Kehrichtverwertung Region Baden-Brugg	Gemeindeverband	Verwertung und Verbrennung von Kehricht und Sperrgut der Verbandsgemeinden	147'033'299.00	0.00	0.00	Beitrag 2022: CHF 48'659.10 geringes Risiko
Kindes- und Erwachsenenschutzdienst Bezirk Baden (KESD)	Gemeindeverband	Dienstleistungen für Gemeinden im Bereich Kinder- und Erwachsenenschutz	97'608.66	0.00	0.00	Beitrag 2022: CHF 141'719.00 geringes Risiko
Krematorium der Region Baden	Gemeindeverband	Besorgung der Kremationen für die Gemeinden im östlichen Teil des Kantons.	2'907'984.12	0.00	0.00	Beitrag 2022: CHF 0.00 mittleres Risiko
Mütter- und Väterberatung	Gemeindeverband	Fachgerechte und bedarfsorientierte Dienstleistungen im Bereich Mütter- und Väterberatung.	394'353.96	0.00	0.00	Beitrag 2022: CHF 27'239.00 mittleres Risiko
Verträge						
Betreibungsamt Obersiggenthal	Gemeindevertrag	Gemeinsame Führung Betreibungsamt mit Untersiggenthal, Obersiggenthal, Ehrendingen und Freienwil	0.00	0.00	0.00	Beitrag 2022: CHF 1'814.80 geringes Risiko
Fachstelle Jugendarbeit Bezirk Baden	Gemeindevertrag / Leistungsvereinbarung	Koordination und Durchführung von Projekten, Öffentlichkeitsarbeit und Vernetzung der Gemeinden im kantonalen und nationalen Netzwerk	0.00	0.00	0.00	Beitrag 2022: CHF 86'810.35 geringes Risiko
Feuerwehr Baden-Ennetbaden	Gemeindevertrag	Gemeinsame Organisation der Feuerwehr gemäss den gesetzlichen Grundlagen	0.00	0.00	0.00	Beitrag 2022: CHF 126'020.60 kein Risiko
Krippenpool Region Baden	Gemeindevertrag	Sicherstellung eines bedarfsgerechten familienergänzenden Betreuungsangebotes für Kinder im Vorschulalter	0.00	0.00	0.00	Beitrag 2022: CHF 170'879.45 mittleres Risiko
Regionales Führungsorgan	Gemeindevertrag	Zivile Führung bei Katastrophen und in Notlagen	0.00	0.00	0.00	Beitrag 2022: CHF 6'809.90 geringes Risiko
Regionale Oberstufenschule, Baden	Gemeindevertrag	Die Stadt Baden führt als Standortgemeinde alle Oberstufenabteilungen (Real-, Sekundar-, Bezirksschule und Kleinklasse) der Gemeinde Ennetbaden	0.00	0.00	0.00	Beitrag 2022: CHF 731'051.00 geringes Risiko

Organisation	Rechtsform	Tätigkeitsgebiet	Eigenkapital	Anteil der Gemeinde	Buchwert per 31.12.	Bemerkungen
Verträge						
Regionalwerke AG Baden	Konzessionsvertrag	Regelung Rechte und Pflichten im Zusammenhang mit der Erstellung, dem Betrieb und der Instandhaltung der Anlagen für die Stromversorgung.	0.00	0.00	0.00	Konzessionsertrag 2022: CHF 59'333.00 kein Risiko
Stadt Baden - Verlustscheininkasso	Gemeindevertrag	Nutzung von Synergien und Know-how zur kosteneffizienten Verlustscheinbewirtschaftung.	0.00	0.00	0.00	Beitrag 2022: CHF 15'223.10 kein Risiko
Stadtforstamt Baden Waldbewirtschaftung	Gemeindevertrag	Bewirtschaftung der Waldungen in der Gemeinde Ennetbaden, dass optimale Synergie zwischen Erholung, Naturschutz und Holzproduktion erzielt wird.	0.00	0.00	0.00	Beitrag 2022: CHF 12'872.75 geringes Risiko
Stadtpolizei Baden	Gemeindevertrag	Erbringung polizeilicher Dienstleistungen zur Sicherstellung der öffentlichen Ruhe, Ordnung und Sicherheit.	0.00	0.00	0.00	Beitrag 2022: CHF 198'511.90 geringes Risiko
Zivilschutzorganisation Region Baden	Gemeindevertrag	Organisationische Zusammenarbeit im Bereich Zivilschutz gem. Bundesgesetz	0.00	0.00	0.00	Beitrag 2022: CHF 62'510.50 geringes Risiko
Zivilstandskreis Baden	Gemeindevertrag	Erfüllung der Aufgaben im Zivilstandswesen.	0.00	0.00	0.00	Beitrag 2022: CHF 24'408.10 geringes Risiko
Dienstbarkeitsverträge						
Schiessanlage Sackhölzli	Dienstbarkeitsvertrag	Betrieb und Unterhalt der Schiessanlage Sackhölzli in Ehrendingen	0.00	0.00	0.00	Beitrag 2022: CHF 5'548.05 geringes Risiko
Altersstiftung	Dienstbarkeitsvertrag	Benützungsrecht 4 PP	0.00	0.00	0.00	Beitrag 1983: CHF 92'000 kein Risiko
Leistungsvereinbarungen						
Alters- und Pflegeheim Rosenau	Leistungsvereinbarung	Angebot von zweckmässigen Wohn- und Betreuungsformen, sowie adäquater Pflege im Rahmen von Altersheim- und Pflegeeinrichtungen.	0.00	0.00	0.00	Beitrag 2022: CHF 0.00 kein Risiko
Caritas Aargau	Leistungsvereinbarung	Integrationsbegleitung, individuelle und wirtschaftliche Sozialhilfe für anerkannte Flüchtlinge sowie Bildungs- und Öffentlichkeitsarbeit	0.00	0.00	0.00	Beitrag 2022: CHF 23'400.45 kein Risiko
Caritas Aargau	Leistungsvereinbarung	Beratung und Betreuung von vorläufig aufgenommenen Ausländerinnen und Ausländern sowie der Gemeinde zugewiesenen Personen mit Aufenthaltsstatus N und Ausreisepflichtigen	0.00	0.00	0.00	Beitrag 2022: CHF 11'397.50 kein Risiko
geoPro Suisse AG	Leistungsvereinbarung	Koordinierte Bereitstellung von digitalen raumbezogenen Informationen.	0.00	0.00	0.00	Beitrag 2022: CHF 15'465.52 kein Risiko
Geschäftsstelle Krippenpool	Leistungsvereinbarung	Umsetzung strategischer Vorgaben Steuerungsausschuss Krippenpool und administrative Abwicklung der Subventionierung.	0.00	0.00	0.00	Beitrag 2022: CHF 14'896.20 geringes Risiko
Pro Senectute Aargau Anlauf- und Beratungsstelle	Leistungsvereinbarung	Die Gemeinde hat gemäss Pflegegesetz § 18 des Kantons Aargau für ihre Einwohner eine Anlauf- und Beratungsstelle zu bestimmen.	20'155'486.00	0.00	0.00	Beitrag 2022: CHF 480.00 kein Risiko
Schulsozialarbeit	Leistungsvereinbarung	Beratung, Prävention und Früherkennung.	0.00	0.00	0.00	Beitrag pro Jahr: CHF 60'000.00 kein Risiko

Organisation	Rechtsform	Tätigkeitsgebiet	Eigenkapital	Anteil der Gemeinde	Buchwert per 31.12.	Bemerkungen
Leistungsvereinbarungen						
Verein Musikschule Region Baden	Leistungsvereinbarung	Betrieb eines qualifizierten Musikunterrichts für Schulpflichtige und Jugendliche.	0.00	0.00	0.00	Beitrag 2022: CHF 306'100.50 Refinanzierung 50% durch Elternbeiträge
Verein Die Tagesfamilie	Leistungsvereinbarung	Betreuung von Vorschulkindern sowie Kindergarten- und Primarschulkindern in Tagesfamilien	0.00	0.00	0.00	Beitrag 2022: CHF 0.00 kein Risiko
Spitex Limmat - Aare - Reuss	Leistungsvereinbarung	Erbringung von Spitex-Leistungen für hilfs- und pflegebedürftige Personen in häuslicher Umgebung	0.00	0.00	0.00	Beitrag 2022: CHF 178'025.85 hohes Risiko
Verein Tagesstrukturen Ennetbaden	Leistungsvereinbarung	Bedarfsgerechtes Angebot von Tagesstrukturen für Schulkinder, Unterstützung und Förderung sozialer Integration und Prävention, Blockzeitbetreuung	0.00	0.00	0.00	Beitrag 2022: CHF 384'241.90 hohes Risiko
Andere						
Aargau Tourismus	Verein	Förderung Tourismus im Kantonsgebiet	0.00	0.00	0.00	Mitgliederbeitrag: CHF 200.00 kein Risiko
Aargauer Netzwerk Alter	Verein	Aktive Förderung und Verbreitung der Altersarbeit sowie die Vernetzung aller interessierten Gemeinden und Organisationen im Aargau	0.00	0.00	0.00	Mitgliederbeitrag: CHF 0.00 kein Risiko
Bäderverein Baden	Verein	Vermittlung des kulturellen Erbes im Bäderquartier	0.00	0.00	0.00	Mitgliederbeitrag: CHF 250.00 kein Risiko
Beratungsstelle Sexuelle Gesundheit Aargau	Verein	In allen Belangen der Familienplanung (Empfängnisregelung, Geburt, Kinderlosigkeit, Sexualität, HIV) sowie bei Schwangerschaft Information, Beratung und Hilfe anzubieten.	0.00	0.00	0.00	Mitgliederbeitrag: CHF 200.00 kein Risiko
Bildungsnetzwerk Aargau Ost	Verein	Förderung der Bildung im Dienst von Gesellschaft und Wirtschaft; Ausrichtung der Bildungsangebote auf die gesellschaftlichen Bedürfnisse und die Erfordernisse des Arbeitsmarkts	0.00	0.00	0.00	Mitgliederbeitrag: CHF 2'624.25 kein Risiko
BZB Plus	Verein	Organisation und Betrieb einer Beratungsstelle zur niederschweligen und professionellen Jugend-, Erziehungs- und Suchtberatung.	649'009.47	0.00	0.00	Betriebskostenbeitrag 2022: CHF 8'728.00 kein Risiko
EspaceSuisse (ehemals VLP-ASPAN)	Verein	Nachhaltige und qualitativ hochstehende Raumentwicklung auf der Ebene des Bundes, der Kantone und Gemeinden	0.00	0.00	0.00	Beitrag 2022: CHF 383.45 kein Risiko
Hauseigentümerverband Aargau	Verband	Schutz des privaten Grundeigentums sowie die Wahrung, Förderung und Vertretung der Rechte und Interessen der Eigentümer	0.00	0.00	0.00	Mitgliederbeitrag: CHF 0.00 kein Risiko
Regionale Projektschau Limmattal	Verein	Schaffung und Stärkung der Identität im Limmattal, Sicherung und Förderung der Lebensqualität, sodass die nationale und internationale Wettbewerbsfähigkeit gestärkt wird.	0.00	0.00	0.00	Mitgliederbeitrag: CHF 1'786.00 kein Risiko
Schweiz. Vereinigung amtl. Pilzkontrollorgane (VAPKO)	Verein	Kontrolle von privatem Sammelgut sowie Handel und Expertisen für Spitäler und Ärzte.	0.00	0.00	0.00	Mitgliederbeitrag: CHF 100.00 kein Risiko
Schweizerischer Gemeindeverband	Verein	Förderung Durchsetzung gemeinsamer Interessen der Schweizer Gemeinden.	0.00	0.00	0.00	Mitgliederbeitrag: CHF 840.00 kein Risiko
Trägerverein Energiestadt	Verein	Förderung einer nachhaltigen Energiepolitik auf kommunaler Ebene. Vertretung der energiepolitischen Interessen von Städten und Gemeinden	0.00	0.00	0.00	Mitgliederbeitrag: CHF 1'300.00 kein Risiko
Verein Aargauer Wanderwege	Verein	Planung, Signalisation und teilweisen Unterhalt des aargauischen Wanderwegnetzes	0.00	0.00	0.00	Mitgliederbeitrag: CHF 40.00 kein Risiko

Organisation	Rechtsform	Tätigkeitsgebiet	Eigenkapital	Anteil der Gemeinde	Buchwert per 31.12.	Bemerkungen
Andere						
Verein Fussverkehr Schweiz	Verein	Wahrung der Interessen von Fussgängern und Stärkung der Stellung im Siedlungs- und Verkehrsraum.	0.00	0.00	0.00	Mitgliederbeitrag: CHF 150.00 kein Risiko
Verein IndustrieWelt Baden	Verein	Das in der Region vorhandene Industriekulturgut für die breite Öffentlichkeit zugänglich machen.	0.00	0.00	0.00	Mitgliederbeitrag: CHF 0.00 kein Risiko
Vereinigung für Heimatkunde des Bezirks Baden (vfhk)	Verein	Vermittlung kulturbezogener Informationen, Angebot von Besichtigungen und Vorträge, qualitätsvoller Exkursionen und Kunstfahrten	0.00	0.00	0.00	Mitgliederbeitrag: CHF 50.00 kein Risiko
Wohnen 16plus	Verein	Angebot von kostengünstigem Wohnraum für Jugendliche und junge Erwachsene in Ausbildung, Angebot pädagogischer Betreuung zur Förderung, Festigung oder Erwerb von Sozialkompetenz.	0.00	0.00	0.00	Mitgliederbeitrag: CHF 100.00 kein Risiko

Bemerkungen:

Weitere Details zu den Beteiligungen sind dem Beteiligungssportefeuille zu entnehmen.

Eventualverbindlichkeiten	Laufzeit	Betrag	Bemerkungen
Krankenversicherer: Allfällige Einforderung der Kosten Mittel und Gegenstände (MiGel) von 2015 bis 2017 (bis 2017 durch die Krankenkassen bezahlt)		nicht bekannt	Rückforderungsklage hängig (*)
Mit der Revision der Nutzungsplanung wurden im Jahr 2018 diverse Parzellen der Einwohnergemeinde umgezont (Parzellen Nr. 453 und 1618 von der öffentlichen Zone in die Wohnzone W2/0.6, Parz. 641 von der Grünzone in die Wohnzone W2/06). Gemäss übergeordneter Gesetzgebung muss für den Mehrwert eine Abgabe von 20 % geleistet werden. Dafür wurden die Grundstücke durch das Steueramt geschätzt. Die Mehrwertabgabe wird bei Veräusserung der Parzelle oder wenn auf dem Grundstück eine Baubewilligung erteilt vollumfänglich fällig.		225'980.00	Der Einwohnergemeinde als Grundeigentümerin ist es freigestellt, die Mehrwertabgabe vorzeitig zu leisten.

Eventualguthaben	Laufzeit	Betrag	Bemerkungen
Mietzinskautionen	diverse	1'400.00	1 Sozialhilfe-Bezüger
Aarg. Pensionskasse (APK): Arbeitgeberbeitragsreserve zur Absicherung der Wertschwankungsreserven: Die APK weist per 31.12.2021 einen BVG-Deckungsgrad von 108.3 % aus (Vorjahr 104.2 %). Die Ausfinanzierung der notwendigen Wertschwankungsreserve erfolgte per 1. Januar 2008 über die Arbeitgeberbeitragsreserve (AGBR) zur Absicherung der Wertschwankungsreserve. Diese Reserve ist mit einem Verwendungsverzicht belegt und wird nicht verzinst. Der Kontostand der AGBR der Gemeinde Ennetbaden beträgt per 31.12.2021 unverändert CHF 1'185'670.05.		1'185'670.05	Verwendungsverzicht, unverzinst
Krankenversicherer: Rückerstattung der Vorleistungen 2018 - 2020 für Kosten Mittel und Gegenstände (MiGel)		19'202.35	*

* Da die Kosten für die Mittel und Gegenstände bis und mit 2018 in die Prämienkalkulation der Versicherer mit eingeflossen sind, wird derzeit ein Musterprozess mit Beteiligung einer Patientin, eines Spitexbetriebes sowie einer Gemeinde gegen einen Krankenversicherer aufgeleitet (s. Schreiben Abteilung Gesundheit / Gemeindeabteilung vom 8.11.2018)
Die KLV soll so geändert werden, dass die Versicherung auch die Kosten für Mittel und Gegenstände übernimmt, die

Mietzinskautionen

Anandakumar J.

<u>CHF</u>	<u>1'400.00</u>	
<u>CHF</u>	<u>1'400.00</u>	per 31.12.2022

Kreditkontrolle

Kreditkontrolle

Rechnung

1.1.2022 - 31.12.2022

	Kredite nach Funktionen Beschluss Instanz & Datum / Kreditabrechnungs-Datum	Kreditbetrag	Kumulierte	Kumulierte	Rechnung 2022		Budget 2022	Verfügbarer
			Ausgaben bis 31.12.2021	Einnahmen bis 31.12.2021	Ausgaben	Einnahmen	Ausgaben	Einnahmen
FUNKTIONALE GLIEDERUNG								
2	BILDUNG							
2170.5040.03	Neubau SH Bachtal u. Sanierung SH Posttal GV: 27.08.2020	20'618'000.00	2'654'222.36		6'635'520.00		7'000'000.00	11'328'257.64
3	KULTUR, SPORT UND FREIZEIT, KIRCHE							
3120.5030.01	Heisse Brunnen mit Gestaltung Limmatplatz (Abrg. 15.06.2023) GV: 06.06.2019 15.06.2023	850'000.00	869'265.87		44'693.22			0.00
6	VERKEHR							
6150.5010.14	Rössligasse: Sanierung STR GV: 07.11.2019	250'000.00	269'876.70		13'770.70			0.00
6150.5010.15	Hint. Geissbergstrasse; 1. Etappe bis Ende Baugebiet STR GV: 27.08.2020	425'000.00	21'836.00		1'009.20		25'000.00	402'154.80
6150.5010.20	Rebbergstr. Abschnitt 40-73: Sanierung STR GV: 10.11.2022	800'000.00			13'654.90			786'345.10
7	UMWELTSCHUTZ UND RAUMORDNUNG							
7101.5030.14	Rössligasse: Sanierung WAS GV: 07.11.2019	120'000.00	99'242.80		30'822.98			0.00
7101.5030.15	Hint. Geissbergstrasse; 1. Etappe bis Ende Baugebiet WAS GV: 27.08.2020	556'000.00	223'993.63		54'147.54		350'000.00	277'858.83

Kreditkontrolle

Rechnung

1.1.2022 - 31.12.2022

	Kredite nach Funktionen Beschluss Instanz & Datum / Kreditabrechnungs-Datum	Kreditbetrag	Kumulierte Ausgaben bis 31.12.2021	Kumulierte Einnahmen bis 31.12.2021	Rechnung 2022		Budget 2022		Verfügbarer Restkredit
					Ausgaben	Einnahmen	Ausgaben	Einnahmen	
7101.5030.16	Neubau Reservoir Geissberg GV: 12.11.2020	2'160'000.00	30'905.57		36'510.68		1'200'000.00		2'092'583.75
7101.5030.20	Rebbergstr. Abschnitt 40-73: Sanierung WAS GV: 10.11.2022	490'000.00			5'475.91				484'524.09
7201.5030.14	Rössligasse: Sanierung ABW GV: 07.11.2019	205'000.00	169'114.63		113'928.13				0.00
7201.5030.15	Hint. Geissbergstrasse; 1. Etappe bis Ende Baugebiet ABW GV: 27.08.2020	219'000.00	5'786.58						213'213.42
7201.5030.20	Rebbergstr. Abschnitt 40-73: Sanierung ABW GV: 10.11.2022	170'000.00			29'809.01				140'190.99
7201.5290.01	Generelle Entwässerungsplanung II (GEP) GV: 12.11.2020	440'000.00	25'072.98		28'632.89		100'000.00		386'294.13
7201.6310.02	Generelle Entwässerungsplanung II (GEP): Kantonsbeitrag GV: 12.11.2020	60'000.00							60'000.00

Vermerk: Investitionskredite werden grundsätzlich exkl. MwSt. ausgewiesen.

Anlagespiegel Einwohnergemeinde mit Werken

Anlagenspiegel detailliert

1.1.2022 - 31.12.2022

HRM2, Geschäftsjahr 2022,Istzahlen

Finanzverwaltung

AnlageNr	Bezeichnung	Vortrag	Anschaffungs- und Herstellkosten				31.12.2022	Zuschreibung Geschäftsjahr	Kumulierte Abschreibung	Buchwert 31.12.2022	Abschreibung Geschäftsjahr
			Zugang	Abgang	Umbuchung						
1080001000	Parzelle 82 / Grundstück	17'262.00	0.00	0.00	0.00	17'262.00	0.00	0.00	17'262.00	0.00	
1080001001	Parzelle 88 / Grundstück	9'462.00	0.00	0.00	0.00	9'462.00	0.00	0.00	9'462.00	0.00	
1080001002	Parzelle 94 / Grundstück	13'092.00	0.00	0.00	0.00	13'092.00	0.00	0.00	13'092.00	0.00	
1080001003	Parzelle 247 / Grundstück	9'186.00	0.00	0.00	0.00	9'186.00	0.00	0.00	9'186.00	0.00	
1080001007	Parzelle 1514 / Grundstück	1.00	0.00	0.00	0.00	1.00	0.00	0.00	1.00	0.00	
1080001009	Parzelle 1558 / Grundstück	836'400.00	0.00	0.00	0.00	836'400.00	0.00	0.00	836'400.00	0.00	
1080001010	Parzelle 1560 / Grundstück	74'400.00	0.00	0.00	0.00	74'400.00	0.00	0.00	74'400.00	0.00	
1080001011	Parzelle 1661 / Grundstück	2'037.00	0.00	0.00	0.00	2'037.00	0.00	0.00	2'037.00	0.00	
1080001012	Parzelle 1750 / Grundstück	3'945.00	0.00	0.00	0.00	3'945.00	0.00	0.00	3'945.00	0.00	
1080001013	Parzelle 1870 / Grundstücke	1.00	0.00	0.00	0.00	1.00	0.00	0.00	1.00	0.00	
1080001014	Parzelle 2009 / Grundstück	1.00	0.00	0.00	0.00	1.00	0.00	0.00	1.00	0.00	
1080001016	Parzelle 2211 / Grundstück	189.00	0.00	0.00	0.00	189.00	0.00	0.00	189.00	0.00	
1080001017	Parzelle 2213 / Grundstück	84.00	0.00	0.00	0.00	84.00	0.00	0.00	84.00	0.00	
1080001018	Parzelle 2214 / Grundstück	207.00	0.00	0.00	0.00	207.00	0.00	0.00	207.00	0.00	
1080001020	Parzelle 641 / Grundstück	6'216.85	0.00	0.00	0.00	6'216.85	0.00	0.00	6'216.85	0.00	
1080001021	Parzelle 453 / Grundstück	1.00	0.00	0.00	0.00	1.00	0.00	0.00	1.00	0.00	
1080001022	Parzelle 453 / Grundstück	2'846'000.00	0.00	0.00	0.00	2'846'000.00	0.00	0.00	2'846'000.00	0.00	
1080001024	Parzelle 770 / Grundstück	11'510.50	0.00	0.00	0.00	11'510.50	0.00	0.00	11'510.50	0.00	
1080001025	Parzelle 745 / Grundstück	9'591.30	0.00	0.00	0.00	9'591.30	0.00	0.00	9'591.30	0.00	
1080001027	Parzelle 93 / Grundstück	26'528.10	0.00	0.00	0.00	26'528.10	0.00	0.00	26'528.10	0.00	
Total 1080001 Grundstücke FV		3'866'114.75	0.00	0.00	0.00	3'866'114.75	0.00	0.00	3'866'114.75	0.00	
1084001000	Parz.1604 / Ehrendingerstr.	385'200.00	0.00	0.00	0.00	385'200.00	0.00	0.00	385'200.00	0.00	
1084001001	Parz.1840 / Hertensteinstr.	366'666.65	76'977.90	0.00	0.00	443'644.55	0.00	0.00	443'644.55	0.00	
1084001002	Parz.1618 / Gärtnerweg	632'920.35	0.00	0.00	0.00	632'920.35	0.00	0.00	632'920.35	0.00	
1084001003	Parz.1498 / Sonnenbergstr. 23	3'525'498.65	0.00	0.00	0.00	3'525'498.65	0.00	0.00	3'525'498.65	0.00	
1084001005	Parz.1814 / Badstrasse 7	1'800'000.00	0.00	0.00	0.00	1'800'000.00	0.00	0.00	1'800'000.00	0.00	
1084001006	Parz.1519 / Sonnenbergstr. 3	2'007'029.00	0.00	0.00	0.00	2'007'029.00	0.00	0.00	2'007'029.00	0.00	
1084001007	Parz.1957 / Garage Badstr. 7	1.00	0.00	0.00	0.00	1.00	0.00	0.00	1.00	0.00	
Total 1084001 Gebäude FV		8'717'315.65	76'977.90	0.00	0.00	8'794'293.55	0.00	0.00	8'794'293.55	0.00	
1400001000	Parzelle 103 / Grundstück	18'483.00	0.00	0.00	0.00	18'483.00	0.00	0.00	18'483.00	0.00	
1400001001	Parzelle 110 / Grundstück	2'478.00	0.00	0.00	0.00	2'478.00	0.00	0.00	2'478.00	0.00	
1400001002	Parzelle 117 / Grundstück	1'870.50	0.00	0.00	0.00	1'870.50	0.00	0.00	1'870.50	0.00	
1400001003	Parzelle 121 / Grundstück	5'832.00	0.00	0.00	0.00	5'832.00	0.00	0.00	5'832.00	0.00	
1400001004	Parzelle 132 / Grundstück	2'524.50	0.00	0.00	0.00	2'524.50	0.00	0.00	2'524.50	0.00	
1400001005	Parzelle 134 / Grundstück	5'176.50	0.00	0.00	0.00	5'176.50	0.00	0.00	5'176.50	0.00	
1400001007	Parzelle 195 / Grundstück	4'995.00	0.00	0.00	0.00	4'995.00	0.00	0.00	4'995.00	0.00	
1400001008	Parzelle 218 / Grundstück	1'261.50	0.00	0.00	0.00	1'261.50	0.00	0.00	1'261.50	0.00	
1400001009	Parzelle 422 / Grundstück	3'205.50	0.00	0.00	0.00	3'205.50	0.00	0.00	3'205.50	0.00	
1400001011	Parzelle 640 / Grundstück	1.00	0.00	0.00	0.00	1.00	0.00	0.00	1.00	0.00	
1400001012	Parzelle 645 / Grundstück	7'960'500.00	0.00	0.00	0.00	7'960'500.00	0.00	0.00	7'960'500.00	0.00	
1400001013	Parzelle 719 / Grundstück	1.00	0.00	0.00	0.00	1.00	0.00	0.00	1.00	0.00	
1400001014	Parzelle 763 / Grundstück	529.50	0.00	0.00	0.00	529.50	0.00	0.00	529.50	0.00	
1400001015	Parzelle 990 / Grundstück	1'272.00	0.00	0.00	0.00	1'272.00	0.00	0.00	1'272.00	0.00	
1400001016	Parzelle 1371 / Grundstück	270'500.00	0.00	0.00	0.00	270'500.00	0.00	0.00	270'500.00	0.00	
1400001017	Parzelle 1376 / Grundstück	1'873'000.00	0.00	0.00	0.00	1'873'000.00	0.00	0.00	1'873'000.00	0.00	
1400001018	Parzelle 1451 / Grundstück	4'492.50	0.00	0.00	0.00	4'492.50	0.00	0.00	4'492.50	0.00	

Anlagenspiegel detailliert

1.1.2022 - 31.12.2022

HRM2, Geschäftsjahr 2022,Istzahlen

Finanzverwaltung

AnlageNr	Bezeichnung	Vortrag	Anschaffungs- und Herstellkosten				31.12.2022	Zuschreibung Geschäftsjahr	Kumulierte Abschreibung	Buchwert 31.12.2022	Abschreibung Geschäftsjahr
			Zugang	Abgang	Umbuchung						
1400001020	Parzelle 1623 / Grundstück	1.00	0.00	0.00	0.00	1.00	0.00	0.00	1.00	0.00	
1400001021	Parzelle 1721 / Grundstück	2'248.50	0.00	0.00	0.00	2'248.50	0.00	0.00	2'248.50	0.00	
1400001022	Parzelle 1722 / Grundstück	3'706.50	0.00	0.00	0.00	3'706.50	0.00	0.00	3'706.50	0.00	
1400001023	Parzelle 1725 / Grundstück	1'198.50	0.00	0.00	0.00	1'198.50	0.00	0.00	1'198.50	0.00	
1400001024	Parzelle 1782 / Grundstück	6'235'500.00	0.00	0.00	0.00	6'235'500.00	0.00	0.00	6'235'500.00	0.00	
1400001025	Parzelle 1846 / Grundstück	2'294'500.00	0.00	0.00	0.00	2'294'500.00	0.00	0.00	2'294'500.00	0.00	
1400001026	Parzelle 2071 / Grundstück	1.00	0.00	0.00	0.00	1.00	0.00	0.00	1.00	0.00	
1400001027	Parzelle 2102 / Grundstück	23'124.00	0.00	0.00	0.00	23'124.00	0.00	0.00	23'124.00	0.00	
1400001028	Parzelle 2156 / Grundstück	1.00	0.00	0.00	0.00	1.00	0.00	0.00	1.00	0.00	
1400001029	Parzelle 2180 / Grundstück	3'702.00	0.00	0.00	0.00	3'702.00	0.00	0.00	3'702.00	0.00	
1400001030	Parzelle 2543 / Grundstück	1.00	0.00	0.00	0.00	1.00	0.00	0.00	1.00	0.00	
1400001031	Parzelle 2562 / Grundstück	1.00	0.00	0.00	0.00	1.00	0.00	0.00	1.00	0.00	
1400001032	Parzelle 2628 / Grundstück	296'500.00	0.00	0.00	0.00	296'500.00	0.00	0.00	296'500.00	0.00	
1400001033	Parzelle 2633 / Grundstück	8'403.00	0.00	0.00	0.00	8'403.00	0.00	0.00	8'403.00	0.00	
1400001034	Parzelle 2649 / Grundstück	1'836.00	0.00	0.00	0.00	1'836.00	0.00	0.00	1'836.00	0.00	
1400001035	Parzelle 2451 / Grundstück	1'447.75	0.00	0.00	0.00	1'447.75	0.00	0.00	1'447.75	0.00	
1400001036	Parzelle 1922 / Grundstück	1.00	0.00	0.00	0.00	1.00	0.00	0.00	1.00	0.00	
1400001037	Parzelle 2229 / Grundstück	1.00	0.00	0.00	0.00	1.00	0.00	0.00	1.00	0.00	
1400001038	Parzelle 2158 / Grundstück	1'500.00	0.00	0.00	0.00	1'500.00	0.00	0.00	1'500.00	0.00	
1400001039	Parzelle 1997 / Grundstück	1.00	0.00	0.00	0.00	1.00	0.00	0.00	1.00	0.00	
1400001040	Parzelle 1365 / Grundstück	482'560.00	0.00	0.00	0.00	482'560.00	0.00	0.00	482'560.00	0.00	
1400001041	Parzelle 1439 / Grundstück	1'291.50	0.00	0.00	0.00	1'291.50	0.00	0.00	1'291.50	0.00	
1400001045	Parzelle 2450 / Grundstück	2'168.10	0.00	0.00	0.00	2'168.10	0.00	0.00	2'168.10	0.00	
1400001046	Parzelle 2452 / Grundstück	5'868.85	0.00	0.00	0.00	5'868.85	0.00	0.00	5'868.85	0.00	
1400001047	Parzelle 2566 / Grundstück	4'056.00	0.00	0.00	0.00	4'056.00	0.00	0.00	4'056.00	0.00	
1400001048	Parzelle 1938 / Grundstück	1.00	0.00	0.00	0.00	1.00	0.00	0.00	1.00	0.00	
1400001049	Parzelle 1955 / Grundstück	1.00	0.00	0.00	0.00	1.00	0.00	0.00	1.00	0.00	
1400001050	Landerwerb Geissberg	37'722.00	0.00	0.00	0.00	37'722.00	0.00	0.00	37'722.00	0.00	
1400001051	Parzelle 2143 / Grundstück	15'104.35	0.00	0.00	0.00	15'104.35	0.00	0.00	15'104.35	0.00	
Total 1400001	Grundstücke allgemeiner Haushalt	19'578'569.55	0.00	0.00	0.00	19'578'569.55	0.00	0.00	19'578'569.55	0.00	
1401001000	Sanierung Rebbergstrasse	322'483.35	0.00	0.00	0.00	322'483.35	0.00	-201'551.85	120'931.50	8'062.10	
1401001001	Sanierung Geissbergstrasse	696'803.95	0.00	0.00	0.00	696'803.95	0.00	-418'082.35	278'721.60	17'420.10	
1401001002	Rahmenkredit Strassen	4'180.00	0.00	0.00	0.00	4'180.00	0.00	-2'717.00	1'463.00	104.50	
1401001003	Rahmenkredit Strassen	24'828.85	0.00	0.00	0.00	24'828.85	0.00	-14'276.95	10'551.90	620.70	
1401001004	Rahmenkredit Strassen	31'702.95	0.00	0.00	0.00	31'702.95	0.00	-17'437.05	14'265.90	792.55	
1401001005	Rahmenkredit Strassen	5'333.85	0.00	0.00	0.00	5'333.85	0.00	-2'800.20	2'533.65	133.35	
1401001006	Rahmenkredit Strassen	46'836.50	0.00	0.00	0.00	46'836.50	0.00	-23'418.50	23'418.00	1'170.90	
1401001007	Rahmenkredit Strassen	19'256.85	0.00	0.00	0.00	19'256.85	0.00	-9'147.45	10'109.40	481.40	
1401001008	Rahmenkredit Strassen	13'519.90	0.00	0.00	0.00	13'519.90	0.00	-6'083.90	7'436.00	338.00	
1401001009	Rahmenkredit Strassen	3'077.70	0.00	0.00	0.00	3'077.70	0.00	-1'230.90	1'846.80	76.95	
1401001010	Rahmenkredit Strassen	123'165.35	0.00	0.00	0.00	123'165.35	0.00	-43'107.45	80'057.90	3'079.15	
1401001011	Rahmenkredit Strassen	24'572.50	0.00	0.00	0.00	24'572.50	0.00	-7'986.40	16'586.10	614.30	
1401001012	Rahmenkredit Strassen	103'086.65	0.00	0.00	0.00	103'086.65	0.00	-30'926.45	72'160.20	2'577.15	
1401001013	Rahmenkredit Strassen	52'290.85	0.00	0.00	0.00	52'290.85	0.00	-14'380.60	37'910.25	1'307.25	
1401001014	Rahmenkredit Strassen	101'088.80	0.00	0.00	0.00	101'088.80	0.00	-25'272.80	75'816.00	2'527.20	
1401001015	Rahmenkredit Strassen	85'110.15	0.00	0.00	0.00	85'110.15	0.00	-19'149.75	65'960.40	2'127.75	

Anlagenspiegel detailliert

1.1.2022 - 31.12.2022

HRM2, Geschäftsjahr 2022,Istzahlen

Finanzverwaltung

AnlageNr	Bezeichnung	Vortrag	Anschaffungs- und Herstellkosten				31.12.2022	Zuschreibung Geschäftsjahr	Kumulierte Abschreibung	Buchwert 31.12.2022	Abschreibung Geschäftsjahr
			Zugang	Abgang	Umbuchung						
1401001016	Gehweg ob. Hertensteinstrasse	261'580.40	0.00	0.00	0.00	261'580.40	0.00	-196'185.40	65'395.00	6'539.50	
1401001017	Neugestaltung Grendelstrasse	139'693.05	0.00	0.00	0.00	139'693.05	0.00	-104'769.55	34'923.50	3'492.35	
1401001018	San./Ausbau Oberdorfstrasse	1'080'580.30	0.00	0.00	0.00	1'080'580.30	0.00	-783'420.80	297'159.50	27'014.50	
1401001019	San. Bachtalsteig	56'866.50	0.00	0.00	0.00	56'866.50	0.00	-41'228.35	15'638.15	1'421.65	
1401001020	Projekt Postplatz / Grendelstr	114'232.45	0.00	0.00	0.00	114'232.45	0.00	-74'251.25	39'981.20	2'855.80	
1401001021	San. Schlösslistrasse	235'500.00	0.00	0.00	0.00	235'500.00	0.00	-158'962.50	76'537.50	5'887.50	
1401001022	San. Weinbergweg	79'767.40	0.00	0.00	0.00	79'767.40	0.00	-51'848.60	27'918.80	1'994.20	
1401001023	Bau Obere Rebbergstr / Im Berg	1'294'218.10	0.00	0.00	0.00	1'294'218.10	0.00	-647'109.10	647'109.00	32'355.45	
1401001024	Bau Trottenstrasse	392'956.75	0.00	0.00	0.00	392'956.75	0.00	-225'950.45	167'006.30	9'823.90	
1401001025	San. Höhtalstrasse	891'661.80	0.00	0.00	0.00	891'661.80	0.00	-468'122.35	423'539.45	22'291.55	
1401001026	San. Obere Hertensteinstrasse	112'224.90	0.00	0.00	0.00	112'224.90	0.00	-64'529.70	47'695.20	2'805.60	
1401001027	Erschliessung Strasse Im Berg	247'354.80	0.00	0.00	0.00	247'354.80	0.00	-129'861.65	117'493.15	6'183.85	
1401001028	San. Goldwandstrasse	631'412.40	0.00	0.00	0.00	631'412.40	0.00	-299'921.10	331'491.30	15'785.30	
1401001029	Fussgängersteg Limmatau	2'150'699.50	0.00	0.00	0.00	2'150'699.50	0.00	-752'744.50	1'397'955.00	53'767.50	
1401001030	San. Limmatuferweg	370'440.10	0.00	0.00	0.00	370'440.10	0.00	-129'654.10	240'786.00	9'261.00	
1401001031	San. Trotte-/Schlierenstrasse	200'958.15	0.00	0.00	0.00	200'958.15	0.00	-75'359.40	125'598.75	5'023.95	
1401001032	San. Höhtalstrasse	710'768.40	0.00	0.00	0.00	710'768.40	0.00	-231'000.00	479'768.40	17'769.20	
1401001033	San. Rütenweg	1'030'222.80	0.00	0.00	0.00	1'030'222.80	0.00	-309'066.00	721'156.80	25'755.60	
1401001034	San. Badstrasse	182'709.25	0.00	0.00	0.00	182'709.25	0.00	-41'109.75	141'599.50	4'567.75	
1401001035	San. Höhtalstrasse	759'630.35	0.00	0.00	0.00	759'630.35	0.00	-170'916.75	588'713.60	18'990.75	
1401001036	Treppenverbindung Hirschen	298'822.75	0.00	0.00	0.00	298'822.75	0.00	-67'234.95	231'587.80	7'470.55	
1401001037	Neugestaltung Hirschenplatz	311'299.65	0.00	0.00	0.00	311'299.65	0.00	-70'042.50	241'257.15	7'782.50	
1401001038	Projekt Gestaltung Badstrasse	329'025.75	0.00	0.00	0.00	329'025.75	0.00	-74'030.85	254'994.90	8'225.65	
1401001039	Projekt Goldwandsteg	146'477.80	0.00	0.00	0.00	146'477.80	0.00	-32'957.55	113'520.25	3'661.95	
1401001040	Projekt Fussgängerst. Limmatau	148'979.10	0.00	0.00	0.00	148'979.10	0.00	-52'142.10	96'837.00	3'724.50	
1401001041	Fussgängersteg Bachteli	71'586.15	0.00	0.00	0.00	71'586.15	0.00	-39'372.45	32'213.70	1'789.65	
1401001042	Beleuchtung Goldwand/Hertenst.	65'342.80	0.00	0.00	0.00	65'342.80	0.00	-49'007.30	16'335.50	1'633.55	
1401001043	Beleuchtung Schlössli/Lägerli	72'876.25	0.00	0.00	0.00	72'876.25	0.00	-54'657.25	18'219.00	1'821.90	
1401001044	Buslinienverlängerung	102'307.85	0.00	0.00	0.00	102'307.85	0.00	-56'269.25	46'038.60	2'557.70	
1401001045	Beleuchtung Höhtalstr/Gärtnerw	89'073.55	0.00	0.00	0.00	89'073.55	0.00	-46'763.40	42'310.15	2'226.85	
1401001046	Kantonsbeitrag San. Badstrasse	-409'600.00	0.00	0.00	0.00	-409'600.00	0.00	143'360.00	-266'240.00	-10'240.00	
1401001047	Ant. Strasse WV-Sammelbecken	101'777.35	0.00	0.00	0.00	101'777.35	0.00	-50'888.35	50'889.00	2'544.45	
1401001049	Bachtalstrasse	1.00	0.00	0.00	0.00	1.00	0.00	0.00	1.00	0.00	
1401001051	Bodengasse	1.00	0.00	0.00	0.00	1.00	0.00	0.00	1.00	0.00	
1401001052	Fluhweg	1.00	0.00	0.00	0.00	1.00	0.00	0.00	1.00	0.00	
1401001053	Gärtnerweg	1.00	0.00	0.00	0.00	1.00	0.00	0.00	1.00	0.00	
1401001057	Harfenweg	1.00	0.00	0.00	0.00	1.00	0.00	0.00	1.00	0.00	
1401001059	Höhenweg	1.00	0.00	0.00	0.00	1.00	0.00	0.00	1.00	0.00	
1401001062	Limmatauweg	1.00	0.00	0.00	0.00	1.00	0.00	0.00	1.00	0.00	
1401001063	Neuackerstrasse	1.00	0.00	0.00	0.00	1.00	0.00	0.00	1.00	0.00	
1401001065	Postweg	1.00	0.00	0.00	0.00	1.00	0.00	0.00	1.00	0.00	
1401001068	Schiibe	1.00	0.00	0.00	0.00	1.00	0.00	0.00	1.00	0.00	
1401001069	Schlierenstrasse	1.00	0.00	0.00	0.00	1.00	0.00	0.00	1.00	0.00	
1401001074	Hasenprügelweg	1.00	0.00	0.00	0.00	1.00	0.00	0.00	1.00	0.00	
1401001082	Parzelle 585 / Strasse	0.00	3'917.40	0.00	0.00	3'917.40	0.00	0.00	3'917.40	0.00	
1401001088	Unterhäuлиweg	1.00	0.00	0.00	0.00	1.00	0.00	0.00	1.00	0.00	

Anlagenspiegel detailliert

1.1.2022 - 31.12.2022

HRM2, Geschäftsjahr 2022,Istzahlen

Finanzverwaltung

AnlageNr	Bezeichnung	Vortrag	Anschaffungs- und Herstellkosten			31.12.2022	Zuschreibung Geschäftsjahr	Kumulierte Abschreibung	Buchwert 31.12.2022	Abschreibung Geschäftsjahr
			Zugang	Abgang	Umbuchung					
1401001092	Parzelle 1108 / Strasse	102.00	0.00	0.00	0.00	102.00	0.00	-2.55	99.45	2.55
1401001093	Parzelle 1151 / Weg	1.00	0.00	0.00	0.00	1.00	0.00	0.00	1.00	0.00
1401001094	Parzelle 1181 / Weg	1.00	0.00	0.00	0.00	1.00	0.00	0.00	1.00	0.00
1401001095	Parzelle 1234 / Weg	1.00	0.00	0.00	0.00	1.00	0.00	0.00	1.00	0.00
1401001099	Parzelle 1402 / Weg	1.00	0.00	0.00	0.00	1.00	0.00	0.00	1.00	0.00
1401001107	Winzertreppe	1.00	0.00	0.00	0.00	1.00	0.00	0.00	1.00	0.00
1401001109	Parzelle 1605 / Weg	1.00	0.00	0.00	0.00	1.00	0.00	0.00	1.00	0.00
1401001114	Parzelle 1691 / Weg	1.00	0.00	0.00	0.00	1.00	0.00	0.00	1.00	0.00
1401001125	Parzelle 1896 / Weg	1.00	0.00	0.00	0.00	1.00	0.00	0.00	1.00	0.00
1401001130	Parzelle 2147 / Weg	1.00	0.00	0.00	0.00	1.00	0.00	0.00	1.00	0.00
1401001164	Kalberweid	1.00	0.00	0.00	0.00	1.00	0.00	0.00	1.00	0.00
1401001170	Postplatz	1.00	0.00	0.00	0.00	1.00	0.00	0.00	1.00	0.00
1401001172	Rütenenflurweg	1.00	0.00	0.00	0.00	1.00	0.00	0.00	1.00	0.00
1401001174	Lägerliweg	1.00	0.00	0.00	0.00	1.00	0.00	0.00	1.00	0.00
1401001175	Treppenverbindung Im Berg	1.00	0.00	0.00	0.00	1.00	0.00	0.00	1.00	0.00
1401001177	Parzelle 2212 / Treppe	1.00	0.00	0.00	0.00	1.00	0.00	0.00	1.00	0.00
1401001178	Parzelle 2459 / Strasse	1'285.05	0.00	0.00	0.00	1'285.05	0.00	-123.90	1'161.15	33.15
1401001179	Terassenweg	1.00	0.00	0.00	0.00	1.00	0.00	0.00	1.00	0.00
1401001180	Parzelle 57 / Treppe	1.00	0.00	0.00	0.00	1.00	0.00	0.00	1.00	0.00
1401001184	Parzelle 2172 / Treppe	1.00	0.00	0.00	0.00	1.00	0.00	0.00	1.00	0.00
1401001185	Parzelle 2426 / Flurweg	1.00	0.00	0.00	0.00	1.00	0.00	0.00	1.00	0.00
1401001186	Parzelle 2154 / Treppe	1.00	0.00	0.00	0.00	1.00	0.00	0.00	1.00	0.00
1401001187	Parzelle 2169 / Treppe	1.00	0.00	0.00	0.00	1.00	0.00	0.00	1.00	0.00
1401001188	Parzelle 2035 / Treppe	1.00	0.00	0.00	0.00	1.00	0.00	0.00	1.00	0.00
1401001189	Parzelle 2416 / Treppe	1.00	0.00	0.00	0.00	1.00	0.00	0.00	1.00	0.00
1401001190	Parzelle 2179 / Treppe	1.00	0.00	0.00	0.00	1.00	0.00	0.00	1.00	0.00
1401001191	Parzelle 2629 / Weg	1.00	0.00	0.00	0.00	1.00	0.00	0.00	1.00	0.00
1401001192	Parzelle 1546 / Weg	1.00	0.00	0.00	0.00	1.00	0.00	0.00	1.00	0.00
1401001193	Parzelle 2599 / Treppe	1.00	0.00	0.00	0.00	1.00	0.00	0.00	1.00	0.00
1401001195	Parzelle 2142 / Treppe	1.00	0.00	0.00	0.00	1.00	0.00	0.00	1.00	0.00
1401001196	Parzelle 2118 / Treppe	1.00	0.00	0.00	0.00	1.00	0.00	0.00	1.00	0.00
1401001197	Parzelle 2288 / Treppe	1.00	0.00	0.00	0.00	1.00	0.00	0.00	1.00	0.00
1401001198	Velounterstand Schulhausplatz	1.00	0.00	0.00	0.00	1.00	0.00	0.00	1.00	0.00
1401001199	Velounterstand Limmatsteg	1.00	0.00	0.00	0.00	1.00	0.00	0.00	1.00	0.00
1401001200	Projekt Mättelisteg	21'130.65	0.00	0.00	0.00	21'130.65	0.00	-4'754.25	16'376.40	528.25
1401001203	San. Bachtalstrasse	1'422'382.00	0.00	0.00	0.00	1'422'382.00	0.00	-284'476.40	1'137'905.60	35'559.55
1401001204	San. Schlierenstrasse	992'920.50	0.00	0.00	0.00	992'920.50	0.00	-173'761.00	819'159.50	24'823.00
1401001205	Rückw. Erschliessung Badstrass	1'223'191.80	0.00	0.00	0.00	1'223'191.80	0.00	-108'446.10	511'246.40	15'492.30
1401001206	Postplatz: Neugestaltung	1'869'420.67	0.00	0.00	0.00	1'869'420.67	0.00	-280'413.02	1'589'007.65	46'735.50
1401001207	San. Schiibe	526'797.55	0.00	0.00	0.00	526'797.55	0.00	-65'849.75	460'947.80	13'169.95
1401001208	San. Badstrasse/Ern.Auskragung	4'521'043.42	0.00	0.00	0.00	4'521'043.42	0.00	-557'307.27	3'963'736.15	113'249.60
1401001209	San. Mittlere Geissbergstrasse	491'245.20	0.00	0.00	0.00	491'245.20	0.00	-36'843.45	454'401.75	12'281.15
1401001210	San. Fluhweg	0.00	755'562.95	0.00	0.00	755'562.95	0.00	-17'539.05	684'023.90	17'539.05
1401001211	San. Hertensteinstrasse	3'589'473.40	0.00	0.00	0.00	3'589'473.40	0.00	-179'473.70	3'409'999.70	89'736.85
1401001212	Tempo 30 Gemeindestrassen	0.00	119'214.25	0.00	0.00	119'214.25	0.00	0.00	119'214.25	0.00
1401001213	San. Rebbergstrasse 24-40	0.00	233'147.55	0.00	0.00	233'147.55	0.00	0.00	186'147.55	0.00

Anlagenspiegel detailliert

1.1.2022 - 31.12.2022

HRM2, Geschäftsjahr 2022, Istzahlen

Finanzverwaltung

AnlageNr	Bezeichnung	Anschaffungs- und Herstellkosten				31.12.2022	Zuschreibung Geschäftsjahr	Kumulierte Abschreibung	Buchwert 31.12.2022	Abschreibung Geschäftsjahr
		Vortrag	Zugang	Abgang	Umbuchung					
Total 1401001	Strassen / Verkehrswege allg. Haushalt	28'587'821.84	1'111'842.15	0.00	0.00	29'699'663.99	0.00	-7'952'577.29	21'042'587.40	717'370.40
1402001000	Offenlegung Bachtelibach	75'745.55	0.00	0.00	0.00	75'745.55	0.00	-51'940.45	23'805.10	2'164.10
1402001001	San. Mauereinsturz Limmat	333'935.00	0.00	0.00	0.00	333'935.00	0.00	-257'607.00	76'328.00	9'541.00
1402001002	Aufwertung Limmatraum	547'782.15	0.00	0.00	0.00	547'782.15	0.00	-37'703.75	150'815.05	5'386.25
1402001003	Postplatz: San. Bachtelibach	620'540.86	0.00	0.00	0.00	620'540.86	0.00	-74'464.81	546'076.05	12'410.80
1402001004	Offenlegung Munibach	0.00	494'457.50	0.00	0.00	494'457.50	0.00	0.00	105'791.70	0.00
Total 1402001	Wasserbau allgemeiner Haushalt	1'578'003.56	494'457.50	0.00	0.00	2'072'461.06	0.00	-421'716.01	902'815.90	29'502.15
1403001000	Neugestaltung Schulhausplatz	1'536'331.10	0.00	0.00	0.00	1'536'331.10	0.00	-576'124.85	960'206.25	38'408.25
1403001001	Rastplatz Schützenhaus	129'683.70	0.00	0.00	0.00	129'683.70	0.00	-77'810.10	51'873.60	3'242.10
1403001002	Rahmenkredit Elektrizität	50'586.95	0.00	0.00	0.00	50'586.95	0.00	-26'304.95	24'282.00	1'011.75
1403001003	Rahmenkredit Elektrizität	64'958.55	0.00	0.00	0.00	64'958.55	0.00	-31'180.65	33'777.90	1'299.15
1403001004	Rahmenkredit Elektrizität	58'559.85	0.00	0.00	0.00	58'559.85	0.00	-26'937.45	31'622.40	1'171.20
1403001005	Rahmenkredit Elektrizität	78'360.95	0.00	0.00	0.00	78'360.95	0.00	-34'479.35	43'881.60	1'567.20
1403001006	Rahmenkredit Elektrizität	97'550.70	0.00	0.00	0.00	97'550.70	0.00	-40'971.70	56'579.00	1'951.00
1403001007	Rahmenkredit Elektrizität	80'260.15	0.00	0.00	0.00	80'260.15	0.00	-30'498.95	49'761.20	1'605.20
1403001008	Rahmenkredit Elektrizität	3'221.80	0.00	0.00	0.00	3'221.80	0.00	-1'094.95	2'126.85	64.45
1403001009	Rahmenkredit Elektrizität	19'195.85	0.00	0.00	0.00	19'195.85	0.00	-6'143.25	13'052.60	383.90
1403001010	Rahmenkredit Elektrizität	3'402.15	0.00	0.00	0.00	3'402.15	0.00	-1'020.40	2'381.75	68.05
1403001011	Rahmenkredit Elektrizität	8'177.60	0.00	0.00	0.00	8'177.60	0.00	-2'289.80	5'887.80	163.55
1403001012	Rahmenkredit Elektrizität	10'683.70	0.00	0.00	0.00	10'683.70	0.00	-2'778.65	7'905.05	213.65
1403001013	Rahmenkredit Elektrizität	12'090.30	0.00	0.00	0.00	12'090.30	0.00	-2'901.90	9'188.40	241.80
1403001014	Rahmenkredit Elektrizität	14'604.90	0.00	0.00	0.00	14'604.90	0.00	-3'213.00	11'391.90	292.10
1403001015	Ausbau EL Unt. Hertensteinstr	135'931.85	0.00	0.00	0.00	135'931.85	0.00	-78'840.20	57'091.65	2'718.65
1403001016	EL Goldwand/Hertensteinstr	287'207.35	0.00	0.00	0.00	287'207.35	0.00	-166'580.20	120'627.15	5'744.15
1403001017	Ausbau EL Schösslistrasse	107'719.90	0.00	0.00	0.00	107'719.90	0.00	-60'323.10	47'396.80	2'154.40
1403001018	San. EL Oberer Bachtalsteig	27'909.60	0.00	0.00	0.00	27'909.60	0.00	-16'187.40	11'722.20	558.20
1403001019	San. EL Schösslistrasse	106'468.30	0.00	0.00	0.00	106'468.30	0.00	-57'492.10	48'976.20	2'129.40
1403001020	Erschliessung Limmatau	41'865.50	0.00	0.00	0.00	41'865.50	0.00	-23'444.90	18'420.60	837.30
1403001021	San. EL Weibergweg	135'589.40	0.00	0.00	0.00	135'589.40	0.00	-70'506.20	65'083.20	2'711.80
1403001022	San. EL Rebbergstrasse	101'556.50	0.00	0.00	0.00	101'556.50	0.00	-52'808.90	48'747.60	2'031.15
1403001023	San. EL Untere Geissbergstr	105'385.15	0.00	0.00	0.00	105'385.15	0.00	-50'584.95	54'800.20	2'107.70
1403001024	San. EL Trottenstrasse	146'049.20	0.00	0.00	0.00	146'049.20	0.00	-67'182.20	78'867.00	2'921.00
1403001025	San. EL Im Berg/Ob. Rebbergstr	191'545.35	0.00	0.00	0.00	191'545.35	0.00	-84'280.15	107'265.20	3'830.90
1403001026	San. EL Höhtalstrasse	365'342.15	0.00	0.00	0.00	365'342.15	0.00	-153'443.50	211'898.65	7'306.85
1403001027	Erschliessung Im Berg	77'391.15	0.00	0.00	0.00	77'391.15	0.00	-30'957.15	46'434.00	1'547.80
1403001028	San. EL Goldwandstrasse	86'053.50	0.00	0.00	0.00	86'053.50	0.00	-34'422.00	51'631.50	1'721.05
1403001029	Erschliessung Terrassenweg	42'868.70	0.00	0.00	0.00	42'868.70	0.00	-16'290.85	26'577.85	857.35
1403001030	Rahmenkredit Elektrizität	21'863.30	0.00	0.00	0.00	21'863.30	0.00	-7'871.30	13'992.00	437.25
1403001031	Verl. EL Umfahrung	816'432.90	0.00	0.00	0.00	816'432.90	0.00	-261'258.80	555'174.10	16'328.65
1403001032	San. EL Trotten-/Schlierenstr	119'179.90	0.00	0.00	0.00	119'179.90	0.00	-35'753.90	83'426.00	2'383.60
1403001033	San. EL Ehrendingerstrasse	206'082.00	0.00	0.00	0.00	206'082.00	0.00	-53'580.95	152'501.05	4'121.65
1403001034	EL Kreisel Landvogteischloss	158'156.60	0.00	0.00	0.00	158'156.60	0.00	-47'448.10	110'708.50	3'163.10
1403001035	San. EL Höhtalstrasse	59'426.95	0.00	0.00	0.00	59'426.95	0.00	-15'450.60	43'976.35	1'188.55
1403001036	San. EL Rütenenweg	58'842.70	0.00	0.00	0.00	58'842.70	0.00	-14'122.40	44'720.30	1'176.85
1403001037	San. EL Höhtalstrasse	51'622.10	0.00	0.00	0.00	51'622.10	0.00	-9'292.05	42'330.05	1'032.45

Anlagenspiegel detailliert

1.1.2022 - 31.12.2022

HRM2, Geschäftsjahr 2022,Istzahlen

Finanzverwaltung

AnlageNr	Bezeichnung	Vortrag	Anschaffungs- und Herstellkosten				31.12.2022	Zuschreibung Geschäftsjahr	Kumulierte Abschreibung	Buchwert 31.12.2022	Abschreibung Geschäftsjahr
			Zugang	Abgang	Umbuchung						
1403001038	San. EL Badstrasse	43'200.00	0.00	0.00	0.00	43'200.00	0.00	-7'776.00	35'424.00	864.00	
1403001039	Kirche, Regenrückhalteanl.	666'769.10	0.00	0.00	0.00	666'769.10	0.00	-160'025.80	506'743.30	13'335.35	
1403001040	Technikusrüstung Tunnelraum	46'894.05	0.00	0.00	0.00	46'894.05	0.00	-46'893.05	1.00	0.00	
1403001041	San. Altlasten, Schiessanlage	88'578.95	0.00	0.00	0.00	88'578.95	0.00	-28'787.45	59'791.50	2'214.50	
1403001042	San. EL Bachtalstrasse	78'462.00	0.00	0.00	0.00	78'462.00	0.00	-12'554.00	65'908.00	1'569.25	
1403001043	San. EL Sonnenbergstrasse	103'188.30	0.00	0.00	0.00	103'188.30	0.00	-14'446.25	88'742.05	2'063.75	
1403001044	San. EL Schlierenstrasse	99'801.30	0.00	0.00	0.00	99'801.30	0.00	-13'972.20	85'829.10	1'996.00	
1403001045	Postplatz: Anteil RB Tiefbau	892'756.40	0.00	0.00	0.00	892'756.40	0.00	-107'130.90	785'625.50	17'855.15	
1403001046	Postplatz: Anteil RB Steuerung	131'419.13	0.00	0.00	0.00	131'419.13	0.00	-78'851.43	52'567.70	13'141.90	
1403001047	Postplatz: San. EL	105'380.00	0.00	0.00	0.00	105'380.00	0.00	-12'645.60	92'734.40	2'107.60	
1403001048	Aufwertung Goldwand	709'751.09	0.00	0.00	0.00	709'751.09	0.00	-70'975.04	638'776.05	14'195.00	
1403001049	Erweiterung Gemeinschaftsgrab	181'649.75	0.00	0.00	0.00	181'649.75	0.00	-17'960.35	163'689.40	3'637.55	
1403001050	San. EL Badstrasse	3'182.45	0.00	0.00	0.00	3'182.45	0.00	-314.70	2'867.75	63.75	
1403001051	San. Hartplatz Bachteli	137'333.30	0.00	0.00	0.00	137'333.30	0.00	-8'239.95	129'093.35	2'746.65	
Total 1403001	Tiefbauten allgemeiner Haushalt	8'906'524.12	0.00	0.00	0.00	8'906'524.12	0.00	-2'852'444.57	6'054'079.55	196'483.60	
1403101000	Rahmenkredit Wasser	50'518.80	0.00	0.00	0.00	50'518.80	0.00	-25'258.80	25'260.00	1'010.40	
1403101001	Rahmenkredit Wasser	98'530.60	0.00	0.00	0.00	98'530.60	0.00	-47'295.00	51'235.60	1'970.60	
1403101002	Rahmenkredit Wasser	15'839.05	0.00	0.00	0.00	15'839.05	0.00	-7'285.45	8'553.60	316.80	
1403101003	Rahmenkredit Wasser	8'734.45	0.00	0.00	0.00	8'734.45	0.00	-3'842.85	4'891.60	174.70	
1403101004	Rahmenkredit Wasser	61'585.55	0.00	0.00	0.00	61'585.55	0.00	-25'866.25	35'719.30	1'231.70	
1403101005	Rahmenkredit Wasser	79'659.25	0.00	0.00	0.00	79'659.25	0.00	-31'863.25	47'796.00	1'593.20	
1403101006	Rahmenkredit Wasser	7'840.40	0.00	0.00	0.00	7'840.40	0.00	-2'822.80	5'017.60	156.80	
1403101007	Rahmenkredit Wasser	29'543.25	0.00	0.00	0.00	29'543.25	0.00	-10'045.20	19'498.05	590.85	
1403101008	Rahmenkredit Wasser	3'894.70	0.00	0.00	0.00	3'894.70	0.00	-1'246.10	2'648.60	77.90	
1403101009	Rahmenkredit Wasser	2'329.15	0.00	0.00	0.00	2'329.15	0.00	-698.15	1'631.00	46.60	
1403101010	Rahmenkredit Wasser	1'741.10	0.00	0.00	0.00	1'741.10	0.00	-383.90	1'357.20	34.80	
1403101011	Rahmenkredit Wasser	47'325.00	0.00	0.00	0.00	47'325.00	0.00	-9'465.00	37'860.00	946.50	
1403101012	Rahmenkredit Wasser	82'777.70	0.00	0.00	0.00	82'777.70	0.00	-14'899.95	67'877.75	1'655.55	
1403101013	Ern. WL Trotten-/Rebbergstr	60'731.60	0.00	0.00	0.00	60'731.60	0.00	-35'223.95	25'507.65	1'214.65	
1403101014	San. WL Schlösslistrasse	466'682.50	0.00	0.00	0.00	466'682.50	0.00	-252'008.55	214'673.95	9'333.65	
1403101015	Erschliessung Limmatau	275'772.90	0.00	0.00	0.00	275'772.90	0.00	-154'433.00	121'339.90	5'515.45	
1403101016	San. WL Oberer Bachtalsteig	789.85	0.00	0.00	0.00	789.85	0.00	-442.25	347.60	15.80	
1403101017	San. WL Oberdorfstrasse	45'154.10	0.00	0.00	0.00	45'154.10	0.00	-26'189.00	18'965.10	903.10	
1403101018	San. WL Weinbergweg	90'217.55	0.00	0.00	0.00	90'217.55	0.00	-46'913.15	43'304.40	1'804.35	
1403101019	Rahmenkredit Wasser	52'900.90	0.00	0.00	0.00	52'900.90	0.00	-28'566.90	24'334.00	1'058.00	
1403101020	San. WL Rebbergstrasse	138'282.55	0.00	0.00	0.00	138'282.55	0.00	-71'905.75	66'376.80	2'765.70	
1403101021	San. WL Untere Geissbergstr	156'408.65	0.00	0.00	0.00	156'408.65	0.00	-75'076.75	81'331.90	3'128.15	
1403101022	San. WL Trottenstrasse	274'360.45	0.00	0.00	0.00	274'360.45	0.00	-126'204.70	148'155.75	5'487.25	
1403101023	San. WL Im Berg/Ob. Rebbergstr	150'670.45	0.00	0.00	0.00	150'670.45	0.00	-60'268.45	90'402.00	3'013.40	
1403101024	WL Verbindung Terrassenweg	32'302.10	0.00	0.00	0.00	32'302.10	0.00	-14'858.75	17'443.35	646.05	
1403101025	San. WL Höhtalstrasse	364'270.00	0.00	0.00	0.00	364'270.00	0.00	-145'708.00	218'562.00	7'285.40	
1403101026	Sammelbecken Rosenquelle	872'820.60	0.00	0.00	0.00	872'820.60	0.00	-349'128.60	523'692.00	17'456.40	
1403101027	San. WL Schlieren-/Rebbergstr	43'658.85	0.00	0.00	0.00	43'658.85	0.00	-16'589.65	27'069.20	873.20	
1403101028	San. WL Goldwandstrasse	113'465.15	0.00	0.00	0.00	113'465.15	0.00	-45'386.15	68'079.00	2'269.30	
1403101029	Verlängerung WL Umfahrung	418'719.95	0.00	0.00	0.00	418'719.95	0.00	-133'988.65	284'731.30	8'374.45	
1403101030	San. WL Trotten-/Schlierenstr	130'004.15	0.00	0.00	0.00	130'004.15	0.00	-39'002.40	91'001.75	2'600.05	

Anlagenspiegel detailliert

1.1.2022 - 31.12.2022

HRM2, Geschäftsjahr 2022,Istzahlen

Finanzverwaltung

AnlageNr	Bezeichnung	Vortrag	Anschaffungs- und Herstellkosten			31.12.2022	Zuschreibung Geschäftsjahr	Kumulierte Abschreibung	Buchwert 31.12.2022	Abschreibung Geschäftsjahr
			Zugang	Abgang	Umbuchung					
1403101031	San. WL Höhtalstrasse	232'776.15	0.00	0.00	0.00	232'776.15	0.00	-60'520.80	172'255.35	4'655.55
1403101032	San. WL Badstrasse	119'092.80	0.00	0.00	0.00	119'092.80	0.00	-21'436.65	97'656.15	2'381.85
1403101033	San. WL Rüteneuweg	269'534.50	0.00	0.00	0.00	269'534.50	0.00	-64'689.80	204'844.70	5'390.65
1403101034	San. WL Ehrendingerstrasse	435'262.90	0.00	0.00	0.00	435'262.90	0.00	-113'168.65	322'094.25	8'705.25
1403101035	San. WL Höhtalstrasse	168'200.70	0.00	0.00	0.00	168'200.70	0.00	-30'276.00	137'924.70	3'364.00
1403101036	San. WL Kreisel Landvogteischl	151'580.50	0.00	0.00	0.00	151'580.50	0.00	-45'474.50	106'106.00	3'031.60
1403101037	San. Steuerungsanlage WV	30'206.00	0.00	0.00	0.00	30'206.00	0.00	-30'205.00	1.00	0.00
1403101038	Reservoir Scharten	1.00	0.00	0.00	0.00	1.00	0.00	0.00	1.00	0.00
1403101039	Reservoir Lägern	1.00	0.00	0.00	0.00	1.00	0.00	0.00	1.00	0.00
1403101041	Reservoir Geissberg	1.00	0.00	0.00	0.00	1.00	0.00	0.00	1.00	0.00
1403101042	Grundwasserpumpwerk Limmatau	1.00	0.00	0.00	0.00	1.00	0.00	0.00	1.00	0.00
1403101043	Hochzonenreservoir Geissberg	1.00	0.00	0.00	0.00	1.00	0.00	0.00	1.00	0.00
1403101044	San. WL Hertensteinstr	98'727.60	0.00	0.00	0.00	98'727.60	0.00	-15'796.40	82'931.20	1'974.55
1403101045	San. WL Bachtalstrasse	173'472.29	0.00	0.00	0.00	173'472.29	0.00	-27'755.59	145'716.70	3'469.45
1403101046	San. WL Sonnenbergstrasse	252'926.09	0.00	0.00	0.00	252'926.09	0.00	-35'409.54	217'516.55	5'058.50
1403101047	San. WL Schlierenstrasse	328'978.30	0.00	0.00	0.00	328'978.30	0.00	-46'056.85	282'921.45	6'579.55
1403101048	San. WL Postplatz	191'689.90	0.00	0.00	0.00	191'689.90	0.00	-23'002.80	168'687.10	3'833.80
1403101049	San. WL Schiibe	150'427.77	0.00	0.00	0.00	150'427.77	0.00	-15'042.77	135'385.00	3'008.55
1403101050	San. WL Badstrasse	120'609.53	0.00	0.00	0.00	120'609.53	0.00	-11'925.08	108'684.45	2'415.20
1403101051	San. WL Mittlere Geissbergstr.	214'007.78	0.00	0.00	0.00	214'007.78	0.00	-12'840.48	201'167.30	4'280.15
1403101052	San. WL Ehrendingerstr. K282	348'818.99	0.00	0.00	0.00	348'818.99	0.00	-13'952.79	334'866.20	6'976.40
1403101053	San. WL Fluhweg	0.00	115'303.77	0.00	0.00	115'303.77	0.00	-2'306.07	112'997.70	2'306.07
1403101054	San. WL Hertensteinstrasse	264'629.81	0.00	0.00	0.00	264'629.81	0.00	-10'585.21	254'044.60	5'292.60
1403101055	San. WL Rebbergstrasse 24-40	0.00	140'180.22	0.00	0.00	140'180.22	0.00	0.00	140'180.22	0.00
Total 1403101	Tiefbauten Wasserwerk	7'728'477.91	255'483.99	0.00	0.00	7'983'961.90	0.00	-2'383'312.33	5'600'649.57	156'274.47
1403201000	Rahmenkredit Abwasser	16'528.40	0.00	0.00	0.00	16'528.40	0.00	-8'595.20	7'933.20	330.55
1403201001	Rahmenkredit Abwasser	44'207.20	0.00	0.00	0.00	44'207.20	0.00	-22'103.45	22'103.75	884.15
1403201002	Rahmenkredit Abwasser	424.00	0.00	0.00	0.00	424.00	0.00	-186.00	238.00	8.50
1403201003	Rahmenkredit Abwasser	5'756.05	0.00	0.00	0.00	5'756.05	0.00	-2'072.85	3'683.20	115.10
1403201004	Rahmenkredit Abwasser	4'361.75	0.00	0.00	0.00	4'361.75	0.00	-1'482.50	2'879.25	87.25
1403201005	Rahmenkredit Abwasser	27'786.05	0.00	0.00	0.00	27'786.05	0.00	-8'892.25	18'893.80	555.70
1403201006	Rahmenkredit Abwasser	15'183.75	0.00	0.00	0.00	15'183.75	0.00	-4'554.25	10'629.50	303.70
1403201007	Rahmenkredit Abwasser	6'262.90	0.00	0.00	0.00	6'262.90	0.00	-1'753.90	4'509.00	125.25
1403201008	Rahmenkredit Abwasser	1'579.85	0.00	0.00	0.00	1'579.85	0.00	-410.65	1'169.20	31.60
1403201009	Rahmenkredit Abwasser	15'079.90	0.00	0.00	0.00	15'079.90	0.00	-3'619.10	11'460.80	301.60
1403201010	San. AWL Schlösslistr/Limmatau	476'048.80	0.00	0.00	0.00	476'048.80	0.00	-257'066.95	218'981.85	9'520.95
1403201011	San. AWL Weinbergweg	165'044.35	0.00	0.00	0.00	165'044.35	0.00	-85'822.75	79'221.60	3'300.90
1403201012	San. AWL Merciersteg	66'979.50	0.00	0.00	0.00	66'979.50	0.00	-34'829.10	32'150.40	1'339.60
1403201013	San. AWL Rebbergstrasse	247'223.20	0.00	0.00	0.00	247'223.20	0.00	-128'556.40	118'666.80	4'944.45
1403201014	San. AWL Im Berg/Ob Rebbergstr	291'247.10	0.00	0.00	0.00	291'247.10	0.00	-128'149.90	163'097.20	5'824.90
1403201015	San. AWL Untere Geissbergstr	246'132.45	0.00	0.00	0.00	246'132.45	0.00	-123'066.20	123'066.25	4'922.65
1403201016	San. AWL Höhtalstrasse	544'903.75	0.00	0.00	0.00	544'903.75	0.00	-228'860.30	316'043.45	10'898.05
1403201017	San. AWL Goldwandstrasse	123'624.65	0.00	0.00	0.00	123'624.65	0.00	-49'449.65	74'175.00	2'472.50
1403201018	Verlängerung AWL Umfahrung	509'220.70	0.00	0.00	0.00	509'220.70	0.00	-162'949.40	346'271.30	10'184.45
1403201019	San. AWL Trotten-/Schlierenstr	256'479.95	0.00	0.00	0.00	256'479.95	0.00	-76'943.95	179'536.00	5'129.60
1403201020	San. AWL Höhtalstrasse	106'034.65	0.00	0.00	0.00	106'034.65	0.00	-27'568.75	78'465.90	2'120.70

Anlagenspiegel detailliert

1.1.2022 - 31.12.2022

HRM2, Geschäftsjahr 2022, Istzahlen

Finanzverwaltung

AnlageNr	Bezeichnung	Vortrag	Anschaffungs- und Herstellkosten				31.12.2022	Zuschreibung Geschäftsjahr	Kumulierte Abschreibung	Buchwert 31.12.2022	Abschreibung Geschäftsjahr
			Zugang	Abgang	Umbuchung						
1403201021	San. AWL Rüttenenweg	369'406.95	0.00	0.00	0.00	369'406.95	0.00	-88'659.15	280'747.80	7'388.10	
1403201022	San. AWL Badstrasse	299'385.75	0.00	0.00	0.00	299'385.75	0.00	-53'889.30	245'496.45	5'987.70	
1403201023	Regenbecken Postplatz	78'171.60	0.00	0.00	0.00	78'171.60	0.00	-34'396.40	43'775.20	1'563.40	
1403201024	San. AWL Trottenstrasse	594'366.45	0.00	0.00	0.00	594'366.45	0.00	-273'409.35	320'957.10	11'887.30	
1403201025	San. AWL Trotten-/Schlierenstr	44'334.00	0.00	0.00	0.00	44'334.00	0.00	-18'619.70	25'714.30	886.70	
1403201026	San. APW u. Fangkanal Limmatau	114'635.20	0.00	0.00	0.00	114'635.20	0.00	-41'268.80	73'366.40	2'292.70	
1403201027	San. AWL Ehrendingerstrasse	606'900.65	0.00	0.00	0.00	606'900.65	0.00	-157'792.80	449'107.85	12'138.05	
1403201028	AWL Kreisel Landvogteischloss	318'587.05	0.00	0.00	0.00	318'587.05	0.00	-95'577.55	223'009.50	6'371.70	
1403201029	San. AWL Höhtalstrasse	112'220.80	0.00	0.00	0.00	112'220.80	0.00	-20'199.60	92'021.20	2'244.40	
1403201030	Kirche, Regen-Rückhalteanal.	619'004.40	0.00	0.00	0.00	619'004.40	0.00	-148'560.60	470'443.80	12'380.10	
1403201031	Rahmenkredit Abwasser	51'820.50	0.00	0.00	0.00	51'820.50	0.00	-27'983.30	23'837.20	1'036.40	
1403201032	Projekt San. AWL Grundwasserz.	37'734.25	0.00	0.00	0.00	37'734.25	0.00	-21'885.55	15'848.70	754.70	
1403201035	San. AWL Bachtalstrasse	18'886.25	0.00	0.00	0.00	18'886.25	0.00	-3'021.80	15'864.45	377.75	
1403201036	San. AWL Schlierenstrasse	396'022.52	0.00	0.00	0.00	396'022.52	0.00	-55'443.17	340'579.35	7'920.45	
1403201037	San. Dükerleitungen	82'547.26	0.00	0.00	0.00	82'547.26	0.00	-9'905.71	72'641.55	1'650.95	
1403201038	San. AWL Postplatz inkl. RB	959'289.21	0.00	0.00	0.00	959'289.21	0.00	-115'114.76	844'174.45	19'185.80	
1403201039	RB Postplatz Steuerungsanlage	131'419.49	0.00	0.00	0.00	131'419.49	0.00	-78'851.69	52'567.80	13'141.95	
1403201040	San. AWL Schiibe	459'716.97	0.00	0.00	0.00	459'716.97	0.00	-45'971.72	413'745.25	9'194.35	
1403201041	San. AWL Badstrasse	306'827.15	0.00	0.00	0.00	306'827.15	0.00	-30'337.00	276'490.15	6'144.20	
1403201042	Kapazitätserw. ABW Kirche	254'409.05	0.00	0.00	0.00	254'409.05	0.00	-15'264.60	239'144.45	5'088.20	
1403201043	San. AWL Mittl. Geissbergstr.	121'333.95	0.00	0.00	0.00	121'333.95	0.00	-7'280.10	114'053.85	2'426.70	
1403201044	San. AWL Ehrendingerstr. K282	580'126.46	0.00	0.00	0.00	580'126.46	0.00	-23'205.06	556'921.40	11'602.55	
1403201045	San. AWL Hertensteinstrasse	1'413'297.89	0.00	0.00	0.00	1'413'297.89	0.00	-56'531.89	1'356'766.00	28'265.95	
1403201046	San. AWL Rebbergstrasse 24-40	0.00	111'011.62	0.00	0.00	111'011.62	0.00	0.00	111'011.62	0.00	
Total 1403201	Tiefbauten Abwasserbeseitigung	11'140'552.75	111'011.62	0.00	0.00	11'251'564.37	0.00	-2'780'103.10	8'471'461.27	233'332.25	
1403301000	Sammelstelle Höhtalstrasse	53'763.75	0.00	0.00	0.00	53'763.75	0.00	-12'096.90	41'666.85	1'344.10	
1403301001	Sammelstelle MZG Bachteli	419'903.13	0.00	0.00	0.00	419'903.13	0.00	-41'990.38	377'912.75	10'497.60	
Total 1403301	Tiefbauten Abfallwirtschaft	473'666.88	0.00	0.00	0.00	473'666.88	0.00	-54'087.28	419'579.60	11'841.70	
1404001000	Umbau Gemeindehaus	570'741.95	0.00	0.00	0.00	570'741.95	0.00	-423'979.40	146'762.55	16'306.95	
1404001001	Sanierung MZA Bachteli	90'985.25	0.00	0.00	0.00	90'985.25	0.00	-59'790.65	31'194.60	2'599.55	
1404001002	Projekt Umbau Primarschulhaus	69'344.75	0.00	0.00	0.00	69'344.75	0.00	-59'438.25	9'906.50	1'981.30	
1404001003	Umbau Primarschulhaus	1'226'164.90	0.00	0.00	0.00	1'226'164.90	0.00	-980'932.15	245'232.75	35'033.25	
1404001004	San. Heizung Schulanl. Grendel	467'954.00	0.00	0.00	0.00	467'954.00	0.00	-387'733.40	80'220.60	13'370.10	
1404001005	Projekt San. Turnhalle	181'129.90	0.00	0.00	0.00	181'129.90	0.00	-113'852.95	67'276.95	5'175.15	
1404001006	San. Turnhalle	3'448'104.50	0.00	0.00	0.00	3'448'104.50	0.00	-1'970'345.75	1'477'758.75	98'517.25	
1404001007	Projekt Schulraumerweiterung	727'675.85	0.00	0.00	0.00	727'675.85	0.00	-291'071.15	436'604.70	20'790.70	
1404001008	Neubau Schulhaus	7'717'996.45	0.00	0.00	0.00	7'717'996.45	0.00	-2'646'169.85	5'071'826.60	220'514.20	
1404001009	Neubau Tagesstrukturen	2'490'612.70	0.00	0.00	0.00	2'490'612.70	0.00	-853'924.65	1'636'688.05	71'160.35	
1404001010	San. Abdankungshalle	713'101.65	0.00	0.00	0.00	713'101.65	0.00	-631'604.25	81'497.40	20'374.35	
1404001011	Subv. Umbau Primarschulhaus	-43'495.00	0.00	0.00	0.00	-43'495.00	0.00	32'310.70	-11'184.30	-1'242.70	
1404001015	Rastplatzhütte Chalts Bränneli	1.00	0.00	0.00	0.00	1.00	0.00	0.00	1.00	0.00	
1404001016	Buswartehaus Rebbergstr.	1.00	0.00	0.00	0.00	1.00	0.00	0.00	1.00	0.00	
1404001018	WC-Anlagen äusserer Berg	1.00	0.00	0.00	0.00	1.00	0.00	0.00	1.00	0.00	
1404001020	Magazin Friedhof	1.00	0.00	0.00	0.00	1.00	0.00	0.00	1.00	0.00	
1404001021	Liegenschaft Gärtnerweg 7	0.00	0.00	0.00	0.00	0.00	0.00	1.00	1.00	0.00	
1404001022	Schutzraum Kirche	1.00	0.00	0.00	0.00	1.00	0.00	0.00	1.00	0.00	

Anlagenspiegel detailliert

1.1.2022 - 31.12.2022

HRM2, Geschäftsjahr 2022, Istzahlen

Finanzverwaltung

AnlageNr	Bezeichnung	Vortrag	Anschaffungs- und Herstellkosten				31.12.2022	Zuschreibung Geschäftsjahr	Kumulierte Abschreibung	Buchwert 31.12.2022	Abschreibung Geschäftsjahr
			Zugang	Abgang	Umbuchung						
1404001024	Liegenschaft Bachtalstrasse 5	1.00	0.00	0.00	0.00	1.00	0.00	0.00	1.00	0.00	
1404001027	Schulhaus 64	1.00	0.00	0.00	0.00	1.00	0.00	0.00	1.00	0.00	
1404001028	Buswartehaus Grendelstr.	1.00	0.00	0.00	0.00	1.00	0.00	0.00	1.00	0.00	
1404001030	Liegenschaft Grendelstrasse 11	1.00	0.00	0.00	0.00	1.00	0.00	0.00	1.00	0.00	
1404001032	Geräteraum Bachteli	1.00	0.00	0.00	0.00	1.00	0.00	0.00	1.00	0.00	
1404001034	Schiessanlage 25/50m	1.00	0.00	0.00	0.00	1.00	0.00	0.00	1.00	0.00	
1404001035	WC-Anlagen Ehrendingerstr.	1.00	0.00	0.00	0.00	1.00	0.00	0.00	1.00	0.00	
1404001036	Aussichtskanzeli Geissbergfluh	1.00	0.00	0.00	0.00	1.00	0.00	0.00	1.00	0.00	
1404001037	Feuerstelle Meriantrotte	1.00	0.00	0.00	0.00	1.00	0.00	0.00	1.00	0.00	
1404001038	Buswartehaus Ehrendingerstr.	1.00	0.00	0.00	0.00	1.00	0.00	0.00	1.00	0.00	
1404001039	WC-Anlagen Badstr.	1.00	0.00	0.00	0.00	1.00	0.00	0.00	1.00	0.00	
1404001040	Sanierung Whg. MZG Bachteli	55'772.35	0.00	0.00	0.00	55'772.35	0.00	-9'561.00	46'211.35	1'593.50	
1404001041	Ausbau Küche Tagesstrukturen	110'755.05	0.00	0.00	0.00	110'755.05	0.00	-18'986.70	91'768.35	3'164.45	
1404001042	Ersatz Holzschnitzelheizung	579'120.50	0.00	0.00	0.00	579'120.50	0.00	-86'868.05	492'252.45	28'956.00	
1404001043	Buswartehaus Geissbergstr.	34'220.10	0.00	0.00	0.00	34'220.10	0.00	-2'933.10	31'287.00	977.70	
1404001044	San./Umbau EG Gemeindehaus	925'389.78	0.00	0.00	0.00	925'389.78	0.00	-79'319.13	846'070.65	26'439.70	
1404001045	Umnutzung/San. Grendelstr. 11	564'800.04	0.00	0.00	0.00	564'800.04	0.00	-48'411.44	516'388.60	16'137.15	
1404001047	Buswartehaus Äusserer Berg	132'194.55	0.00	0.00	0.00	132'194.55	0.00	-3'777.00	128'417.55	3'777.00	
1404001048	WC-Anlage Parkhaus	0.00	174'845.55	0.00	0.00	174'845.55	0.00	0.00	174'845.55	0.00	
Total 1404001 Hochbauten allgemeiner Haushalt		20'062'585.27	174'845.55	0.00	0.00	20'237'430.82	0.00	-8'636'387.17	11'601'043.65	585'625.95	
1404501001	Projekt Parkhaus Zentrum	264'733.90	0.00	0.00	0.00	264'733.90	0.00	-196'659.25	68'074.65	7'563.85	
1404501002	Projekt Parkhaus Zentrum	19'842.55	0.00	0.00	0.00	19'842.55	0.00	-13'039.15	6'803.40	566.95	
1404501003	Parkhaus Zentrum	4'921'798.45	0.00	0.00	0.00	4'921'798.45	0.00	-2'531'210.55	2'390'587.90	140'622.80	
1404501004	Inv. PH Zentrum gem. Bilanz	127'622.66	0.00	0.00	0.00	127'622.66	0.00	-65'634.41	61'988.25	3'646.35	
1404501005	Ant. Erschliessung PH Zentrum	255'000.00	0.00	0.00	0.00	255'000.00	0.00	-131'142.75	123'857.25	7'285.70	
1404501006	Div. Kosten PH Zentrum	800'037.65	0.00	0.00	0.00	800'037.65	0.00	-411'447.80	388'589.85	22'858.20	
1404501007	Verkauf PP PH Zentrum	0.00	0.00	0.00	0.00	0.00	0.00	50'106.20	-53'053.65	-2'947.45	
1404501008	Verkauf PP PH Zentrum	0.00	0.00	0.00	0.00	0.00	0.00	9'285.75	-26'825.35	-1'031.75	
1404501009	Verkauf PP PH Zentrum	0.00	0.00	0.00	0.00	0.00	0.00	16'508.00	-55'714.20	-2'063.50	
1404501010	Ersatz Beleuchtung	81'708.45	0.00	0.00	0.00	81'708.45	0.00	-24'512.55	57'195.90	8'170.85	
1404501011	Verkauf PP PH Zentrum	0.00	0.00	0.00	0.00	0.00	0.00	0.00	-77'559.50	0.00	
Total 1404501 Hochbauten		6'470'743.66	0.00	0.00	0.00	6'470'743.66	0.00	-3'297'746.51	2'883'944.50	184'672.00	
Parkraumbewirtschaftung											
1405001000	Parzelle 12 / Wald	67'544.00	0.00	0.00	0.00	67'544.00	0.00	0.00	67'544.00	0.00	
1405001002	Parzelle 345 / Wald	2'177.00	0.00	0.00	0.00	2'177.00	0.00	0.00	2'177.00	0.00	
1405001003	Parzelle 737 / Wald	10'923.00	0.00	0.00	0.00	10'923.00	0.00	0.00	10'923.00	0.00	
1405001008	Parzelle 897 / Wald	1'142.00	0.00	0.00	0.00	1'142.00	0.00	0.00	1'142.00	0.00	
1405001009	Parzelle 900 / Wald	2'250.00	0.00	0.00	0.00	2'250.00	0.00	0.00	2'250.00	0.00	
1405001013	Parzelle 935 / Wald	41'022.00	0.00	0.00	0.00	41'022.00	0.00	0.00	41'022.00	0.00	
1405001017	Parzelle 1654 / Wald	5'971.00	0.00	0.00	0.00	5'971.00	0.00	0.00	5'971.00	0.00	
1405001019	Parzelle 1776 / Wald	620'779.50	0.00	0.00	0.00	620'779.50	0.00	0.00	620'779.50	0.00	
1405001021	Parzelle 2275 / Wald	4'131.00	0.00	0.00	0.00	4'131.00	0.00	0.00	4'131.00	0.00	
1405001022	Parzelle 2318 / Wald	1'483.00	0.00	0.00	0.00	1'483.00	0.00	0.00	1'483.00	0.00	
1405001023	Parzelle 2563 / Wald	4'936.00	0.00	0.00	0.00	4'936.00	0.00	0.00	4'936.00	0.00	
1405001024	Parzelle 2427 / Wald	2'061.00	0.00	0.00	0.00	2'061.00	0.00	0.00	2'061.00	0.00	
1405001025	Parzelle 2389 / Wald	54.00	0.00	0.00	0.00	54.00	0.00	0.00	54.00	0.00	

Anlagenspiegel detailliert

1.1.2022 - 31.12.2022

HRM2, Geschäftsjahr 2022, Istzahlen

Finanzverwaltung

AnlageNr	Bezeichnung	Vortrag	Anschaffungs- und Herstellkosten				31.12.2022	Zuschreibung Geschäftsjahr	Kumulierte Abschreibung	Buchwert 31.12.2022	Abschreibung Geschäftsjahr
			Zugang	Abgang	Umbuchung						
1405001034	Parzelle 896 / Wald	15'333.25	0.00	0.00	0.00	15'333.25	0.00	0.00	15'333.25	0.00	
1405001035	Parzelle 2674 / Wald	0.00	2'865.90	0.00	0.00	2'865.90	0.00	0.00	2'865.90	0.00	
1405001036	Parzelle 939 / Wald	0.00	6'346.00	0.00	0.00	6'346.00	0.00	0.00	6'346.00	0.00	
Total 1405001	Waldungen allgemeiner Haushalt	779'806.75	9'211.90	0.00	0.00	789'018.65	0.00	0.00	789'018.65	0.00	
1406001001	Ersatz Kommunalfahrzeug	131'244.80	0.00	0.00	0.00	131'244.80	0.00	-131'243.80	1.00	0.00	
1406001002	Anschaffung Kommunaltraktor	125'451.30	0.00	0.00	0.00	125'451.30	0.00	-58'543.90	66'907.40	8'363.45	
1406001003	Ersatz Server/USV-Anlage	170'535.20	0.00	0.00	0.00	170'535.20	0.00	-170'534.20	1.00	0.00	
Total 1406001	Mobilien allgemeiner Haushalt	427'231.30	0.00	0.00	0.00	427'231.30	0.00	-360'321.90	66'909.40	8'363.45	
1406501000	Techn. Einrichtung PH Zentrum	934'892.25	0.00	0.00	0.00	934'892.25	0.00	-934'891.25	1.00	0.00	
1406501001	Anschaffung Kassensystem	105'277.93	0.00	0.00	0.00	105'277.93	0.00	-84'222.38	21'055.55	10'527.80	
Total 1406501	Mobilien Parkraumbewirtschaftung	1'040'170.18	0.00	0.00	0.00	1'040'170.18	0.00	-1'019'113.63	21'056.55	10'527.80	
1407010008	San. Rössligasse	269'876.70	13'770.70	0.00	0.00	283'647.40	0.00	0.00	283'647.40	0.00	
1407010009	San. Fluhweg	755'562.95	0.00	-755'562.95	0.00	0.00	0.00	0.00	0.00	0.00	
1407010010	San. Hint. Geissbergstrasse	21'836.00	1'009.20	0.00	0.00	22'845.20	0.00	0.00	22'845.20	0.00	
1407010011	Tempo 30 Gemeindestrassen	20'646.25	98'568.00	-119'214.25	0.00	0.00	0.00	0.00	0.00	0.00	
1407010012	San. Rebbergstr. Absch. 24-40	233'257.15	-109.60	-233'147.55	0.00	0.00	0.00	0.00	0.00	0.00	
1407010013	San. Rebbergstr. Absch. 40-73	0.00	13'654.90	0.00	0.00	13'654.90	0.00	0.00	13'654.90	0.00	
Total 1407010	Anlagen im Bau, Strassen/Verkehrswege	1'301'179.05	126'893.20	-1'107'924.75	0.00	320'147.50	0.00	0.00	320'147.50	0.00	
1407020002	Renaturierung/Öffnung Munibach	507'696.25	-13'238.75	-494'457.50	0.00	0.00	0.00	0.00	0.00	0.00	
Total 1407020	Anlagen im Bau, Wasserbau	507'696.25	-13'238.75	-494'457.50	0.00	0.00	0.00	0.00	0.00	0.00	
1407030008	Heisser Brunnen/Limmatplatz	869'265.87	44'693.22	0.00	0.00	913'959.09	0.00	0.00	913'959.09	0.00	
Total 1407030	Anlagen im Bau, Tiefbauten	869'265.87	44'693.22	0.00	0.00	913'959.09	0.00	0.00	913'959.09	0.00	
1407040001	Variantenstudie San. SH37/64	105'765.90	0.00	0.00	0.00	105'765.90	0.00	0.00	105'765.90	0.00	
1407040002	Planung/Projekt. Schulraumerw.	1'467'810.53	0.00	0.00	0.00	1'467'810.53	0.00	0.00	1'467'810.53	0.00	
1407040006	SH Bachtal/San. SH Posttal	2'654'222.36	6'635'520.00	0.00	0.00	9'289'742.36	0.00	0.00	9'289'742.36	0.00	
Total 1407040	Anlagen im Bau, Hochbauten all.Haus.	4'227'798.79	6'635'520.00	0.00	0.00	10'863'318.79	0.00	0.00	10'863'318.79	0.00	
1407130009	San. WL Rössligasse	99'242.80	30'822.98	0.00	0.00	130'065.78	0.00	0.00	130'065.78	0.00	
1407130010	San. WL Fluhweg	115'303.77	0.00	-115'303.77	0.00	0.00	0.00	0.00	0.00	0.00	
1407130011	San. WL Hint. Geissbergstr.	223'993.63	54'147.54	0.00	0.00	278'141.17	0.00	0.00	278'141.17	0.00	
1407130012	San. WL Rebbergstr. Absch.24-40	139'789.37	390.85	-140'180.22	0.00	0.00	0.00	0.00	0.00	0.00	
1407130013	Neubau Reservoir Geissberg	30'905.57	36'510.68	0.00	0.00	67'416.25	0.00	0.00	67'416.25	0.00	
1407130014	San. WL Rebbergstr. Absch.40-73	0.00	5'475.91	0.00	0.00	5'475.91	0.00	0.00	5'475.91	0.00	
Total 1407130	Anlagen im Bau, Tiefbauten Wasserwerk	609'235.14	127'347.96	-255'483.99	0.00	481'099.11	0.00	0.00	481'099.11	0.00	
1407230008	San. AWL Rössligasse	169'114.63	113'928.13	0.00	0.00	283'042.76	0.00	0.00	283'042.76	0.00	
1407230009	San. AWL Hint. Geissbergstr.	5'786.58	0.00	0.00	0.00	5'786.58	0.00	0.00	5'786.58	0.00	
1407230010	San. AWL Rebbergstr. 24-40	108'303.31	2'708.31	-111'011.62	0.00	0.00	0.00	0.00	0.00	0.00	
1407230011	San. AWL Rebbergstr. 40-73	0.00	29'809.01	0.00	0.00	29'809.01	0.00	0.00	29'809.01	0.00	
Total 1407230	Anlagen im Bau, Tiefbauten Abwasser	283'204.52	146'445.45	-111'011.62	0.00	318'638.35	0.00	0.00	318'638.35	0.00	
1427201001	Gen. Entwässerungsplanung II	25'072.98	28'632.89	0.00	0.00	53'705.87	0.00	0.00	53'705.87	0.00	
Total 1427201	Imm.Anlagen in Realisierung Abwasser	25'072.98	28'632.89	0.00	0.00	53'705.87	0.00	0.00	53'705.87	0.00	
1429001001	Rahmenkredit Planungen	102'985.45	0.00	0.00	0.00	102'985.45	0.00	-102'984.45	1.00	0.00	

Anlagenspiegel detailliert

1.1.2022 - 31.12.2022

HRM2, Geschäftsjahr 2022,Istzahlen

Finanzverwaltung

AnlageNr	Bezeichnung	Vortrag	Anschaffungs- und Herstellkosten				31.12.2022	Zuschreibung Geschäftsjahr	Kumulierte Abschreibung	Buchwert 31.12.2022	Abschreibung Geschäftsjahr
			Zugang	Abgang	Umbuchung						
1429001002	Rahmenkredit Planungen	86'634.65	0.00	0.00	0.00	86'634.65	0.00	-86'633.65	1.00	0.00	
1429001003	Rahmenkredit Planungen	144'935.55	0.00	0.00	0.00	144'935.55	0.00	-144'934.55	1.00	0.00	
1429001004	Rahmenkredit Planungen	178'717.50	0.00	0.00	0.00	178'717.50	0.00	-178'716.50	1.00	0.00	
1429001005	Rahmenkredit Planungen	266'212.00	0.00	0.00	0.00	266'212.00	0.00	-266'211.00	1.00	0.00	
1429001006	Rahmenkredit Planungen	136'937.10	0.00	0.00	0.00	136'937.10	0.00	-136'936.10	1.00	0.00	
1429001007	Rahmenkredit Planungen	213'156.10	0.00	0.00	0.00	213'156.10	0.00	-213'155.10	1.00	0.00	
1429001008	Rahmenkredit Planungen	151'512.60	0.00	0.00	0.00	151'512.60	0.00	-151'511.60	1.00	15'150.25	
1429001009	Rahmenkredit Planungen	70'408.15	0.00	0.00	0.00	70'408.15	0.00	-63'367.30	7'040.85	7'040.80	
1429001010	Gestaltung Sonnebergstrasse	91'406.80	0.00	0.00	0.00	91'406.80	0.00	-91'405.80	1.00	0.00	
1429001011	Sondernutzungsplan Goldwand	166'749.13	0.00	0.00	0.00	166'749.13	0.00	-166'748.13	1.00	0.00	
1429001012	Rahmenkredit Planungen	132'812.40	0.00	0.00	0.00	132'812.40	0.00	-88'903.30	22'225.85	11'112.95	
1429001013	Rahmenkredit Planungen	60'845.75	0.00	0.00	0.00	60'845.75	0.00	-42'592.00	18'253.75	6'084.55	
1429001014	Rahmenkredit Planungen	83'461.35	0.00	0.00	0.00	83'461.35	0.00	-42'558.30	28'372.10	7'093.05	
Total 1429001	Übr.immaterielle Anlagen	1'886'774.53	0.00	0.00	0.00	1'886'774.53	0.00	-1'776'657.78	75'902.55	46'481.60	
allg.Haushalt											
1454001000	Beteiligung Publis	7'000.00	0.00	0.00	0.00	7'000.00	0.00	0.00	7'000.00	0.00	
1454001001	Beteiligung Alterssiedl. Kehl	900'000.00	0.00	0.00	0.00	900'000.00	0.00	0.00	900'000.00	0.00	
1454001002	Beteiligung Alterssiedl. Kehl	-450'000.00	0.00	0.00	0.00	-450'000.00	0.00	0.00	-450'000.00	0.00	
1454001003	Entschuldung Alterssiedl. Kehl	818'665.00	0.00	0.00	0.00	818'665.00	0.00	0.00	818'665.00	0.00	
1454001004	Beteiligung RVBW AG	297'000.00	0.00	0.00	0.00	297'000.00	0.00	0.00	297'000.00	0.00	
Total 1454001	Beteil.an	1'572'665.00	0.00	0.00	0.00	1'572'665.00	0.00	0.00	1'572'665.00	0.00	
öff.Unternehm.allg.Haushalt											
1461001000	Beitrag Umfahrung Bäder/Zentr.	12'999'986.70	0.00	0.00	0.00	12'999'986.70	0.00	-4'874'995.45	8'124'991.25	324'999.65	
1461001001	Beitrag Gehweg Badstrasse	242'411.00	0.00	0.00	0.00	242'411.00	0.00	-163'627.10	78'783.90	6'060.30	
1461001002	Beitrag Projekt Kn. Sonnenberg	286'797.00	0.00	0.00	0.00	286'797.00	0.00	-186'417.70	100'379.30	7'169.95	
1461001003	Beitrag Projekt Kr. Landvogtei	130'403.25	0.00	0.00	0.00	130'403.25	0.00	-65'201.25	65'202.00	3'260.10	
1461001004	Beitrag Kreisel Landvogtei	2'430'582.70	0.00	0.00	0.00	2'430'582.70	0.00	-911'468.95	1'519'113.75	60'764.55	
1461001005	Beitrag San. Gehweg Badstrasse	90'000.00	0.00	0.00	0.00	90'000.00	0.00	-40'500.00	49'500.00	2'250.00	
1461001006	Beitrag Bushaltestelle Oederli	502'008.90	0.00	0.00	0.00	502'008.90	0.00	-200'803.80	301'205.10	14'343.10	
1461001007	Beitrag San. Ehrendingerstr	855'760.94	0.00	0.00	0.00	855'760.94	0.00	-278'122.94	577'638.00	21'394.00	
1461001008	Beitrag Lärmschutz Ehrendinger	323'106.20	0.00	0.00	0.00	323'106.20	0.00	-96'932.00	226'174.20	8'077.65	
1461001009	Beitrag Projekt Sonnebergstr	70'392.30	0.00	0.00	0.00	70'392.30	0.00	-24'637.50	45'754.80	1'759.80	
1461001010	Inv.beitrag Knoten Sonnenberg	41'160.00	0.00	0.00	0.00	41'160.00	0.00	-31'899.00	9'261.00	1'029.00	
1461001012	Beitrag San. Sonnebergstrasse	297'983.95	0.00	0.00	0.00	297'983.95	0.00	-52'147.20	245'836.75	7'449.60	
1461001014	Beitrag San. Stützmauer Badstr	130'000.00	0.00	0.00	0.00	130'000.00	0.00	-17'806.25	85'642.95	2'595.25	
1461001019	Lärmschutzmassnahmen	552'867.20	0.00	0.00	0.00	552'867.20	0.00	-47'046.25	101'559.25	3'173.75	
1461001020	Beitrag San. Ehrend.str K282	2'477'317.60	0.00	0.00	0.00	2'477'317.60	0.00	-123'865.90	2'353'451.70	61'932.95	
1461001021	Beitrag Verkehrsmanagement	0.00	454'036.15	0.00	0.00	454'036.15	0.00	-11'350.90	442'685.25	11'350.90	
Total 1461001	Inv.beitr.a.Kantone u.Kokordate	21'430'777.74	454'036.15	0.00	0.00	21'884'813.89	0.00	-7'126'822.19	14'327'179.20	537'610.55	
a.Haush.											
1462001000	Beitrag 300m Schiessanlage	450'000.00	0.00	0.00	0.00	450'000.00	0.00	-334'285.65	115'714.35	12'857.15	
1462001001	Beitrag Historisches Museum	100'000.00	0.00	0.00	0.00	100'000.00	0.00	-17'142.90	82'857.10	2'857.15	
1462001003	Beitrag Sanierung Merciersteg	0.00	113'959.00	0.00	0.00	113'959.00	0.00	0.00	113'959.00	0.00	
Total 1462001		550'000.00	113'959.00	0.00	0.00	663'959.00	0.00	-351'428.55	312'530.45	15'714.30	
Inv.beitr.a.Gde.u.Gde.zweckver.all.Haus.											
1464001000	San. Alterssiedlung Kehl	2'036'402.10	0.00	0.00	0.00	2'036'402.10	0.00	-1'221'840.80	814'561.30	58'182.95	

Anlagenspiegel detailliert

1.1.2022 - 31.12.2022

HRM2, Geschäftsjahr 2022,Istzahlen

Finanzverwaltung

AnlageNr	Bezeichnung	Vortrag	Anschaffungs- und Herstellkosten			31.12.2022	Zuschreibung Geschäftsjahr	Kumulierte Abschreibung	Buchwert 31.12.2022	Abschreibung Geschäftsjahr
			Zugang	Abgang	Umbuchung					
Total 1464001	Inv.beitr.a.öff.Unternehmungen allg.Haus	2'036'402.10	0.00	0.00	0.00	2'036'402.10	0.00	-1'221'840.80	814'561.30	58'182.95
1466001000	Beitrag Bau Pfadiheim	80'000.00	0.00	0.00	0.00	80'000.00	0.00	-43'428.80	36'571.20	2'285.70
1466001001	Beitrag San. 50m-Schiessanlage	30'000.00	0.00	0.00	0.00	30'000.00	0.00	-23'142.80	6'857.20	857.15
1466001002	Baubeitrag Kurtheater Baden	203'100.00	0.00	0.00	0.00	203'100.00	0.00	-5'802.85	197'297.15	5'802.85
Total 1466001	Inv.beitr.a.priv.Org.o.Erwerbsz.allg.Hau	313'100.00	0.00	0.00	0.00	313'100.00	0.00	-72'374.45	240'725.55	8'945.70
1469001002	Beitrag Verkehrsmanagement	454'036.12	0.00	-454'036.12	0.00	0.00	0.00	0.00	0.00	0.00
Total 1469001	Inv.beitr.an Anlagen im Bau allg.Haushat	454'036.12	0.00	-454'036.12	0.00	0.00	0.00	0.00	0.00	0.00
2068710000	Anschlussgebühren Wasser	0.00	0.00	0.00	0.00	0.00	0.00	25'112.00	-37'668.00	-3'139.00
2068710001	Anschlussgebühren Wasser	0.00	0.00	0.00	0.00	0.00	0.00	265'702.50	-493'447.50	-37'957.50
2068710002	Anschlussgebühren Wasser	0.00	0.00	0.00	0.00	0.00	0.00	51'396.30	-119'924.70	-8'566.05
2068710003	Anschlussgebühren Wasser	0.00	0.00	0.00	0.00	0.00	0.00	20'947.50	-62'842.50	-4'189.50
2068710004	Anschlussgebühren Wasser	0.00	0.00	0.00	0.00	0.00	0.00	14'230.00	-56'920.00	-3'557.50
2068710005	Anschlussgebühren Wasser	0.00	0.00	0.00	0.00	0.00	0.00	27'363.75	-155'061.25	-9'121.25
2068710006	Anschlussgebühren Wasser	0.00	0.00	0.00	0.00	0.00	0.00	7'558.00	-68'022.00	-3'779.00
2068710007	Anschlussgebühren Wasser	0.00	0.00	0.00	0.00	0.00	0.00	13'563.50	-257'706.50	-13'563.50
2068710008	Anschlussgebühren Wasser	0.00	0.00	0.00	0.00	0.00	0.00	0.00	-484'880.00	0.00
Total 2068710	Pass.Inv.beitr.v.priv.Haush.Wassser	0.00	0.00	0.00	0.00	0.00	0.00	425'873.55	-1'736'472.45	-83'873.30
2068720000	Anschlussgebühren Abwasser	0.00	0.00	0.00	0.00	0.00	0.00	38'462.00	-57'693.00	-4'807.75
2068720001	Anschlussgebühren Abwasser	0.00	0.00	0.00	0.00	0.00	0.00	351'849.75	-653'435.15	-50'264.25
2068720002	Anschlussgebühren Abwasser	0.00	0.00	0.00	0.00	0.00	0.00	76'803.90	-179'209.10	-12'800.65
2068720003	Anschlussgebühren Abwasser	0.00	0.00	0.00	0.00	0.00	0.00	28'096.75	-84'290.25	-5'619.35
2068720004	Anschlussgebühren Abwasser	0.00	0.00	0.00	0.00	0.00	0.00	22'254.00	-89'016.00	-5'563.50
2068720005	Anschlussgebühren Abwasser	0.00	0.00	0.00	0.00	0.00	0.00	41'638.50	-235'951.50	-13'879.50
2068720006	Anschlussgebühren Abwasser	0.00	0.00	0.00	0.00	0.00	0.00	10'855.50	-97'699.50	-5'427.75
2068720007	Anschlussgebühren Abwasser	0.00	0.00	0.00	0.00	0.00	0.00	18'323.11	-348'138.90	-18'323.11
2068720008	Anschlussgebühren Abwasser	0.00	0.00	0.00	0.00	0.00	0.00	0.00	-558'264.00	0.00
Total 2068720	Pass.Inv.beitr.v.priv.Haush.Abwasser	0.00	0.00	0.00	0.00	0.00	0.00	588'283.51	-2'303'697.40	-116'685.86
Gesamttotal		155'424'792.26	9'898'119.73	-2'422'913.98	0.00	162'899'998.01	0.00	-39'292'776.50	116'346'386.80	2'600'369.71

zusätzliche Angaben

ZUSÄTZLICHE ANGABEN

ANLAGEKATEGORIEN

Die verwendeten Anlagekategorien entsprechen dem Anhang 1 der Finanzverordnung (§20 Abs. 1 FiV).

Kat.	Anlagekategorie	Abschreibungsdauer in Jahren
1	Grundstücke	keine planmässige Abschreibung
2	Gebäude, Hochbauten	35
2a	Containerbauten, Fahrnisbauten	20
2b	Heizsysteme, Photovoltaikanlagen	20
3	Strassen, Plätze, Friedhof	40
3a	Naturstrassen (nicht asphaltierte Strassen)	10
3b	Sportplätze (Rasen- und Hartplätze)	20
3c	Kunstrasenplätze	10
4	Kanal-/Leitungsnetze, Gewässerbauten	50
4a	Fernwärmenetz	35
5	Installationen, Ein- und Ausbauten bei Gebäuden	10 - 15
6	Abfallanlagen (Installationen, Einbauten)	30
7	Möbilien, Maschinen, Ausstattungen, allgemeine Fahrzeuge	5-10
8	Spezialfahrzeuge (Strassenreinigung)	15
8a	Kleintanklöschfahrzeug, Kommandofahrzeug, Strassenrettungsfahrzeug	15
8b	Schweres und überschweres Pikettfahrzeug, schweres Schlauchverlegerfahrzeug, Wechsel-ladefahrzeug	25
8c	andere Feuerwehrfahrzeuge	20
9	Immaterielle Anlagen, Software	5
10	Orts- und Regionalplanungen	10
11	Informatik- und Kommunikationssysteme	3 – 5
11a	Datenübertragungsnetze	15 - 25
12	Investitionsbeiträge	nach Nutzungsdauer des Objektes
12a	Anschlussgebühren	20
13	Anlagen im Bau	keine planmässige Abschreibung
14	Darlehen des Verwaltungsvermögens	keine planmässige Abschreibung
15	Beteiligungen, Grundkapitalien	keine planmässige Abschreibung
16	Abweichungen zu den vorgenannten Kategorien und/oder Abschreibungsdauer	Mit Zustimmung des Departements Volkswirtschaft und Inneres

AKTIVIERUNGSGRENZE

Die für die Gemeinde Ennetbaden geltende Aktivierungsgrenze von 50'000 Franken, leitet sich aus dem § 5 der Finanzverordnung ab.

WERTBERICHTIGUNGEN

Die vorliegende Jahresrechnung zeigt eine pauschale Wertberichtigung von 3 % (Vorjahr: 2 %) auf Steuerforderungen. Zudem wurden Einzelwertberichtigungen im Betrag von CHF 19'046 vorgenommen. Das Delkredere auf Forderungen allgemeiner Gemeindesteuern hat sich um CHF 26'586 auf CHF 48'991 verringert.

Für Forderungen Sondersteuern beträgt das Delkredere CHF 0.

RÜCKSTELLUNGEN

In der vorliegenden Jahresrechnung wurden erneut Rückstellungen für die Übernahme von nicht bezahlten Krankenkassenprämien und Kostenbeteiligungen gebildet. Die Rückstellung für Ferien- und Gleitzeitguthaben des Personals konnte reduziert werden (s. Rückstellungsspiegel). Für zwei Bauprojekte, welche noch nicht abgeschlossen werden konnten, wurden ebenfalls Rückstellungen gebucht.

WEITERFÜHRENDE HINWEISE

Fischenzrecht

Die Gemeinde Ennetbaden ist im Besitz einer Fischenz für die Limmat. Diese wurde nach HRM1 in der Bilanz ausgewiesen, nach HRM2 ist diese Lizenz nicht mehr zu bilanzieren.