

Gemeinde Ennetbaden
Grendelstrasse 9
5408 Ennetbaden



JAHRESRECHNUNG 2021

Einwohnergemeinde Ennetbaden

INHALT UND GLIEDERUNG DER JAHRESRECHNUNG

Antrag an die Einwohnergemeindeversammlung:
Die Jahresrechnung 2021 der Einwohnergemeinde sei zu genehmigen.

INHALTSVERZEICHNIS**EINWOHNERGEMEINDE**

1. Traktandenbericht.....	1 - 10
Allgemeiner Kommentar zur Rechnung.....	1 - 10
2. Erläuterungen.....	11 - 33
a) Allgemeines.....	11 - 12
b) Erfolgsrechnung.....	12 - 30
c) Investitionsrechnung.....	31 - 33
d) Bilanz.....	33
3. Ergebnis.....	34 - 53
a) Einwohnergemeinde ohne Spezialfinanzierungen.....	34 - 36
b) Wasserwerk.....	37 - 39
c) Abwasserbeseitigung.....	40 - 42
d) Abfallwirtschaft.....	43 - 45
e) Parkhaus Zentrum.....	46 - 48
f) Einwohnergemeinde.....	49 - 51
g) Kennzahlenauswertung.....	52 - 53
4. Erfolgsrechnung.....	54 - 101
a) Erfolgsrechnung Zusammenzug.....	54 - 55
b) Erfolgsrechnung.....	56 - 91
c) Erfolgsrechnung Artengliederung Zusammenzug.....	92 - 93
d) Erfolgsrechnung Artengliederung.....	94 - 101
5. Investitionsrechnung.....	102 - 114
a) Investitionsrechnung Zusammenzug.....	102 - 103
b) Investitionsrechnung.....	104 - 109
c) Investitionsrechnung Artengliederung Zusammenzug.....	110 - 111
d) Investitionsrechnung Artengliederung.....	112 - 114
6. Bilanz.....	115 - 130
a) Bilanz Zusammenzug.....	115 - 116
b) Bilanz.....	117 - 130
7. Geldflussrechnung.....	131 - 132
8. Anhang zur Jahresrechnung.....	133 - 160
a) Eigenkapitalnachweis.....	133 - 134
b) Rückstellungsspiegel.....	135 - 136
c) Beteiligungs- und Gewährleistungsspiegel.....	137 - 141
d) Kreditkontrolle.....	142 - 145
e) Anlagespiegel.....	145 - 157
f) Zusätzliche Angaben.....	158 - 160

3. Genehmigung der Jahresrechnung 2021

Abschluss 2021

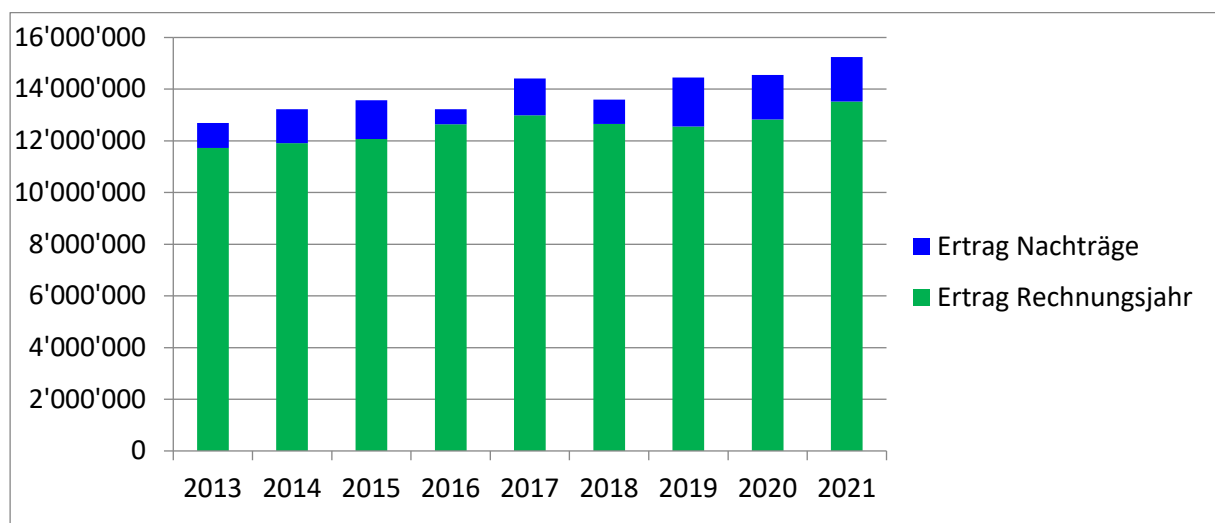
Die Jahresrechnung der Einwohnergemeinde (ohne Werke) zeigt ein sehr erfreuliches Resultat. Der Ertragsüberschuss ist mit CHF 2'925'269 um CHF 3'877'569 höher ausgefallen als der budgetierte Aufwandüberschuss von CHF 952'300. Die Besserstellung ist insbesondere auf höhere Steuererträge zurückzuführen.

Steuern

Die Einwohnergemeinde Ennetbaden (ohne Werke) erzielt rund 87% des betrieblichen Ertrags mit Steuern. Diese belaufen sich auf CHF 16,8 Mio. und fallen gegenüber dem Budget um CHF 2,67 Mio. höher aus. Gegenüber dem Vorjahr resultierte eine Zunahme um CHF 389'000. Die budgetierten Steuererträge aus Einkommen und Vermögen wurden im Steuerjahr wie auch bei den Nachträgen deutlich übertroffen. Die allgemein zum Budgetzeitpunkt erwartete Reduktion der Steuererträge durch die Covid-19-Pandemie ist nicht eingetroffen. Der restliche Mehrertrag von CHF 521'000 ist hauptsächlich auf höhere Quellensteuern, Aktiensteuern sowie Nachsteuern und Bussen zurückzuführen. Im Einzelnen zeigen sich die Ergebnisse der verschiedenen Steuerarten wie folgt:

STEUERERTRAG	Rechnung 2021	Budget 2021	Mehrertrag 2021	Rechnung 2020
TOTAL	16'813'370	14'139'000	2'674'370	16'423'778
Einkommens- u. Vermögenssteuern	15'428'207	13'275'000	2'153'207	14'527'284
<i>davon Rechnungsjahr</i>	13'501'710	12'575'000	926'710	12'804'717
<i>davon Nachträge frühere Jahre</i>	1'926'497	700'000	1'226'497	1'722'567
Quellensteuern	616'380	400'000	216'380	445'388
Aktiensteuern	263'968	85'000	178'968	259'980
Nachsteuern u. Bussen	161'275	50'000	111'275	16'986
Grundstückgewinnsteuern	315'046	250'000	65'046	619'347
Erbschafts- u. Schenkungssteuern	52'145	50'000	2'145	603'293
Hundesteuern	16'440	14'000	2'440	15'240
Abschreibungen (netto, + = Ertrag)	-40'091	15'000	-55'091	-63'739

Entwicklung Steuerertrag 2013 – 2021 (Einkommens- und Vermögenssteuern)



Entwicklung Steuerfuss: 2013 – 2017 = 100%; seit 2018 = 97%

Aufwendungen

Obwohl sich auch im Rechnungsjahr 2021 einzelne Budgetüberschreitungen nicht vermeiden liessen, ist der geldmässige Nettoaufwand insgesamt rund CHF 1'150'000 tiefer ausgefallen. Markante Abweichungen gegenüber dem Budget resultieren aus den Bereichen Gesundheit sowie Soziale Sicherheit.

Gesundheit: Die Kostenreduktion ist hauptsächlich auf die Pflegefinanzierung im stationären Bereich zurückzuführen. Eine geringere Anzahl pflegebedürftiger Personen sowie tiefere Pflegestufen haben zu tieferen Restkosten geführt. Auch die Kosten der Spitex Limmat Aare Reuss AG fielen durch den Rückgang der Anzahl verrechenbaren Stunden tiefer aus.

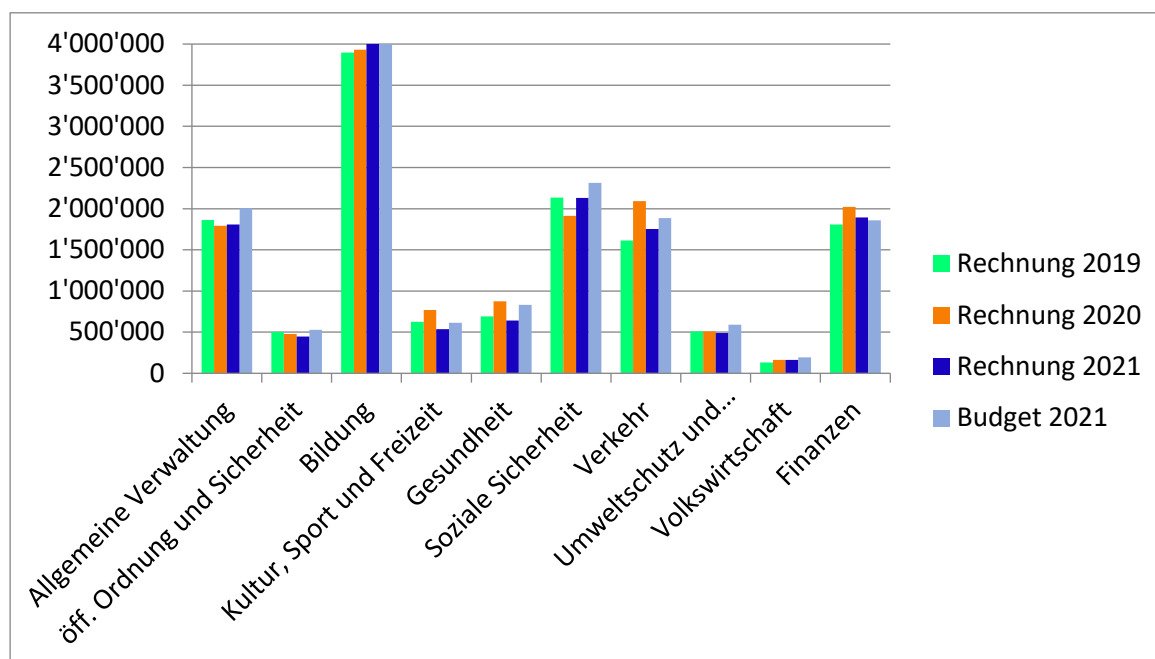
Soziale Sicherheit: Die Nachfrage nach subventionierten Krippenbetreuungsplätzen hat sich nach dem starken Rückgang im Vorjahr wieder leicht erhöht, blieb jedoch deutlich unter der Budgetannahme. Auch die Subventionsbeiträge an den Verein Tagesstrukturen fielen 2021 bedingt durch die Covid-19 Pandemie sowie die Einführung des Lehrplan 2021 und dem damit verbundenen Wegfall eines Betreuungsnachmittags erneut tiefer aus. Die erwartete Kostensteigerung ans Restdefizit Sonderschule und Heime ist ausgeblieben.

Verkehr: Die zusätzlich zu den jährlichen Strassenunterhaltsarbeiten vorgesehenen Planungen der Sanierung Rebbergstrasse, Abschnitt Kreuzung Schlierenstrasse bis Einmündung Neuackerstrasse, sowie der Begegnungszone Sonnenbergstrasse bis Portal Grendel mussten aufgeschoben werden.

Umweltschutz und Raumordnung: Die Massnahmen für die Hochwasser-Entlastung Bachtelibach (Budget CHF 50'000) konnten erneut noch nicht umgesetzt werden.

Die Folgen der Covid-19 Pandemie zeigen sich weiterhin in zahlreichen, jedoch eher kleineren Abweichungen gegenüber dem Budget.

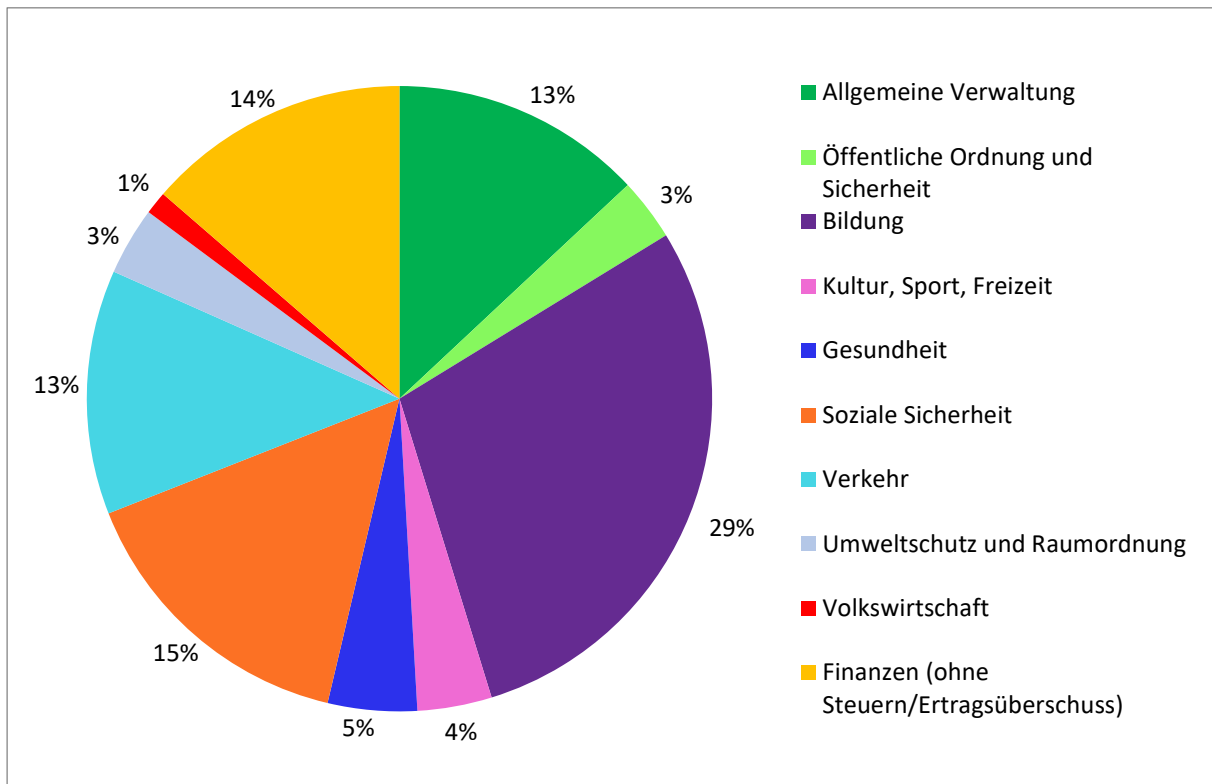
Entwicklung Nettoaufwand 2019 – 2021



Erfolgsrechnung Einwohnergemeinde ohne Werke - Zusammenzug nach Funktionen

ERFOLGSRECHNUNG	RECHNUNG 2021	BUDGET 2021	RECHNUNG 2020
ALLGEMEINE VERWALTUNG	1'809'517.21	2'005'900.00	1'790'573.61
Abschreibungen	194'245.78	194'000.00	194'246.69
<i>geldmässiger Nettoaufwand</i>	<i>1'615'271.43</i>	<i>1'811'900.00</i>	<i>1'596'326.92</i>
ÖFFENTLICHE ORDNUNG UND SICHERHEIT	447'259.46	528'000.00	477'431.84
Abschreibungen	15'928.80	16'100.00	15'928.80
<i>geldmässiger Nettoaufwand</i>	<i>431'330.66</i>	<i>511'900.00</i>	<i>461'503.04</i>
BILDUNG	4'025'508.75	4'270'400.00	3'931'602.95
Abschreibungen	464'250.20	464'400.00	464'250.15
<i>geldmässiger Nettoaufwand</i>	<i>3'561'258.55</i>	<i>3'806'000.00</i>	<i>3'467'352.80</i>
KULTUR, SPORT UND FREIZEIT	534'780.02	615'100.00	769'881.20
Abschreibungen	8'384.95	8'500.00	8'384.95
<i>geldmässiger Nettoaufwand</i>	<i>526'395.07</i>	<i>606'600.00</i>	<i>761'496.25</i>
GESUNDHEIT	640'038.55	831'700.00	872'785.34
Abschreibungen	0.00	0.00	0.00
<i>geldmässiger Nettoaufwand</i>	<i>640'038.55</i>	<i>831'700.00</i>	<i>872'785.34</i>
SOZIALE SICHERHEIT	2'129'020.39	2'312'200.00	1'914'423.66
Abschreibungen	58'182.95	58'200.00	58'182.95
<i>geldmässiger Nettoaufwand</i>	<i>2'070'837.44</i>	<i>2'254'000.00</i>	<i>1'856'240.71</i>
VERKEHR (ohne Parkhaus)	1'754'612.81	1'885'100.00	2'090'751.32
Abschreibungen	1'233'639.95	1'281'600.00	1'483'179.50
<i>geldmässiger Nettoaufwand</i>	<i>520'972.86</i>	<i>603'500.00</i>	<i>607'571.82</i>
UMWELTSCHUTZ UND RAUMORDNUNG (o. Werke)	488'768.05	590'300.00	509'760.85
Abschreibungen	181'628.35	181'800.00	195'246.20
<i>geldmässiger Nettoaufwand</i>	<i>307'139.70</i>	<i>408'500.00</i>	<i>314'514.65</i>
VOLKSWIRTSCHAFT	164'250.97	195'200.00	163'889.26
Abschreibungen	87'707.20	92'400.00	87'705.80
<i>geldmässiger Nettoertrag/Nettoaufwand</i>	<i>76'543.77</i>	<i>102'800.00</i>	<i>76'183.46</i>
FINANZEN (ohne Steuern/Ergebnis)	1'894'345.27	1'857'400.00	2'023'184.48
Abschreibungen	0.00	0.00	0.00
<i>geldmässiger Nettoaufwand</i>	<i>1'894'345.27</i>	<i>1'857'400.00</i>	<i>2'023'184.48</i>
ZUSAMMENZUG			
Steuern	16'813'370.05	14'139'000.00	16'423'778.35
<i>geldmässiger Nettoaufwand</i>	<i>11'644'133.30</i>	<i>12'794'300.00</i>	<i>12'037'159.47</i>
Abschreibungen	2'243'968.18	2'297'000.00	2'507'125.04
Gesamtergebnis Erfolgsrechnung	2'925'268.57	-952'300.00	1'879'493.84

Nettoaufwand Rechnung 2021 (inkl. Abschreibungen)



Investitionen

Die Nettoinvestitionen von CHF 4'018'270 liegen rund CHF 2'937'000 unter Budget, bei einzelnen Projekten, insbesondere dem Neubau Schulhaus Bachtal und Sanierung Schulhaus Posttal, ergaben sich durch zeitliche Verschiebungen grössere Abweichungen.

Beim Neubau Schulhaus Bachtal und Sanierung Schulhaus Posttal konnten 2021 bereits zahlreiche Submissionen durchgeführt und Arbeiten vergeben werden. Viele Leistungen werden allerdings erst 2022 verrechnet. Zusätzlich mussten weniger Anzahlungen geleistet werden als geplant waren. Die Umsetzung von Tempo 30 auf allen Gemeindestrassen verzögerte sich durch eine Beschwerde gegen die Baubewilligung und die Signalisationsverfügung. Die Sanierung der Hintere Geissbergstrasse; 1. Etappe bis Ende Baugebiet (inkl. Werke), musste infolge privater Bauvorhaben auf voraussichtlich 2024 verschoben werden. Das Baubewilligungsverfahren und damit auch die Ausführungsplanung des Neubaus Reservoir Geissberg verzögert sich durch weitere Projektanpassungen.

Bei anderen Projekten wie der Sanierung Hertensteinstrasse waren die Bauarbeiten sehr komplex und durch erforderliche Zusatzmassnahmen und etappiertes Arbeiten sind insgesamt erheblichen Mehrkosten angefallen. Auch beim Projekt Heisse Brunnen mit Gestaltung Limmatplatz ist der Aufwand durch Unvorhersehbarkeiten im Untergrund sowie zusätzlichen Kosten zum Schutz des Baumbestands höher ausgefallen.

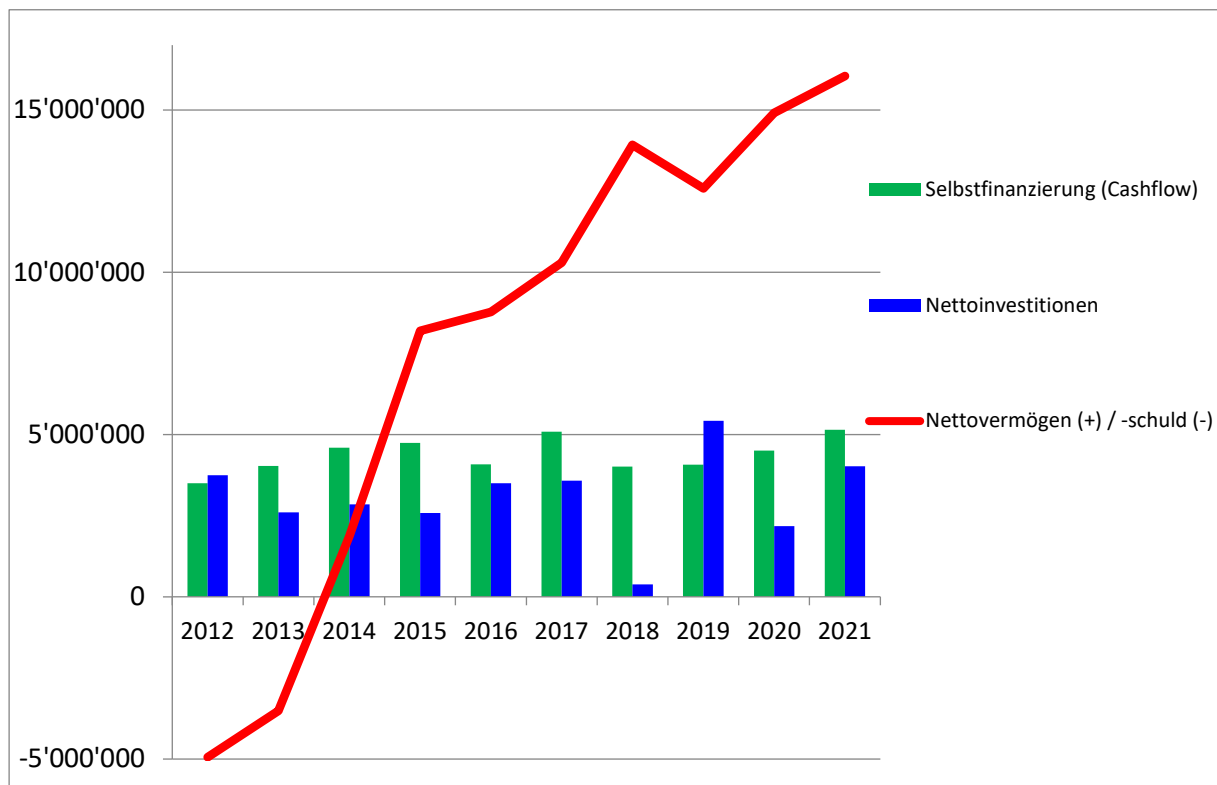
INVESTITIONSRECHNUNG	RECHNUNG 2021		BUDGET 2021		RECHNUNG 2020	
	Ausgaben	Einnahmen	Ausgaben	Einnahmen	Ausgaben	Einnahmen
TOTAL	4'541'544.82	684'733.01	8'798'000	683'000	3'133'340.51	184'135.00
Nettoinvestitionen Einwohnergemeinde		4'018'270.12		6'955'000		2'173'704.78
Nettoinvestitionen Wasserwerk		109'173.23		680'000		150'258.89
Nettoinvestitionen Abwasserbeseitigung		-270'631.54		480'000		625'241.84
Nettoinvestitionen Abfallwirtschaft		0.00		0		0.00
Nettoinvestitionen Parkhaus Zentrum		0.00		0		0.00
ALLGEMEINE VERWALTUNG	0.00	0.00	0	0	69'618.01	0.00
Verwaltungsliegenschaften	0.00	0.00	0	0	69'618.01	0.00
BILDUNG	2'613'423.56	0.00	5'500'000	0	597'856.72	0.00
Schulliegenschaften	2'613'423.56	0.00	5'500'000	0	597'856.72	0.00
KULTUR, SPORT UND FREIZEIT	838'588.19	0.00	669'000	0	134'323.05	0.00
Denkmalpflege und Heimatschutz	771'448.19	0.00	669'000	0	66'323.05	0.00
Konzert und Theater	67'100.00	0.00	0	0	68'000.00	0.00
VERKEHR	480'947.82	47'000.00	1'269'000	0	1'282'047.60	0.00
Kantonsstrassen	63'131.37	0.00	0	0	-329'132.80	0.00
Gemeindestrassen	417'816.45	47'000.00	1'269'000	0	1'611'180.40	0.00
Parkhaus	0.00	0.00	0	0	0.00	0.00
UMWELTSCHUTZ, RAUMORDNUNG	476'390.70	637'733.01	1'360'000	683'000	1'049'495.13	184'135.00
Wasserwerk	380'443.23	271'270.00	780'000	100'000	225'838.89	75'580.00
Abwasserbeseitigung	95'830.47	366'462.01	580'000	100'000	733'796.84	108'555.00
Abfallwirtschaft	0.00	0.00	0	0	0.00	0.00
Gewässerverbauung	0.00	0.00	0	483'000	87'094.40	0.00
Raumordnung	117.00	1.00	0	0	2'765.00	0.00
Volkswirtschaft	132'194.55	0.00	0	0	0.00	0.00
Energie	132'194.55	0.00	0	0	0.00	0.00

Nettovermögen

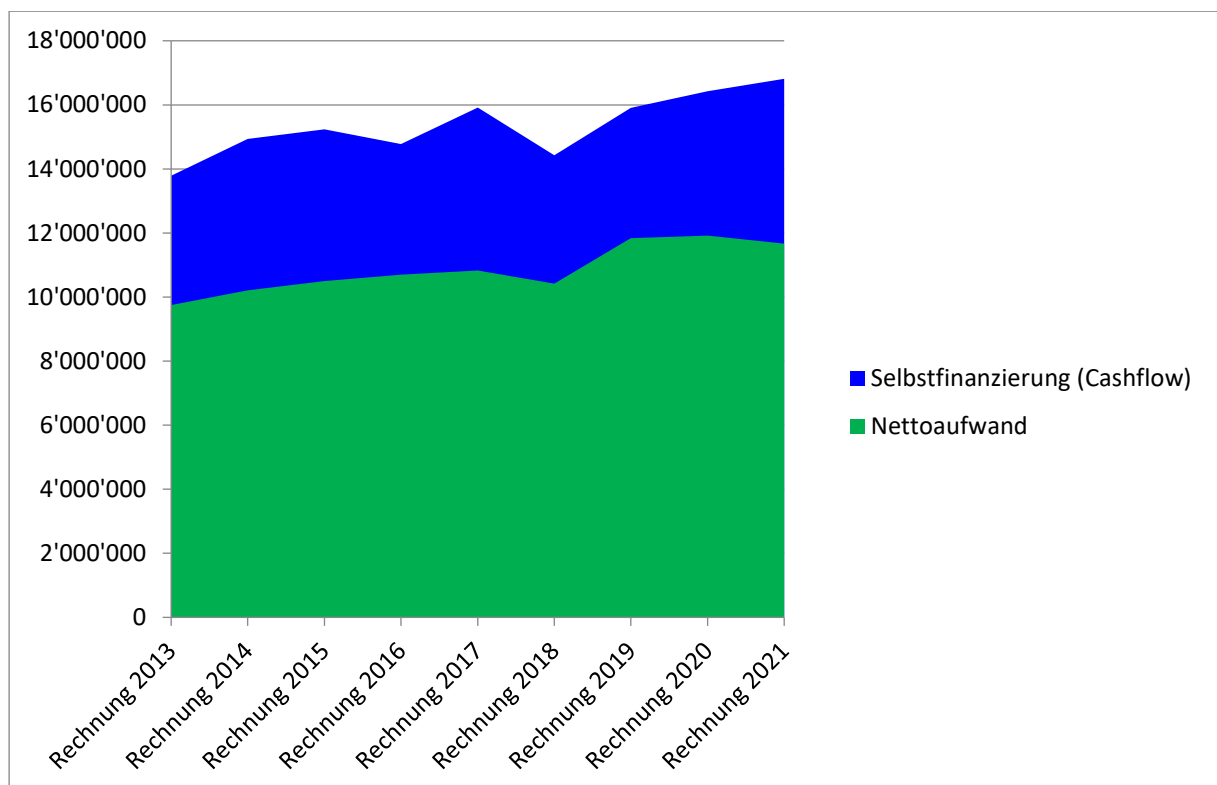
Mit dem erzielten Finanzierungsüberschuss von CHF 1'130'269.30 erhöht sich das Nettovermögen der Einwohnergemeinde ohne Werke auf neu CHF 16'077'906.77.

Einwohnergemeinde ohne Werke	Rechnung 2021	Budget 2021	Rechnung 2020
Erfolgsrechnung			
Betrieblicher Aufwand ohne Abschreibungen	-14'487'870.29	-15'575'500	-14'931'537.57
Abschreibungen	-2'243'968.18	-2'297'000	-2'507'125.04
Betrieblicher Ertrag ohne Steuerertrag	2'528'544.28	2'545'700	2'724'281.82
Steuerertrag	16'856'821.50	14'126'800	16'624'555.75
Ergebnis aus betrieblicher Tätigkeit	2'653'527.31	-1'200'000	1'910'174.96
Ergebnis aus Finanzierung	271'741.26	247'700	-30'681.12
Operatives Ergebnis	2'925'268.57	-952'300	1'879'493.84
Ausserordentliches Ergebnis	0.00	0	0.00
Gesamtergebnis Erfolgsrechnung	2'925'268.57	-952'300	1'879'493.84
+ = Ertragsüberschuss			
- = Aufwandüberschuss			
Investitionsrechnung			
Investitionsausgaben	-4'065'271.12	-7'438'000	-2'173'704.78
Investitionseinnahmen	47'001.00	483'000	0.00
Ergebnis Investitionsrechnung	-4'018'270.12	-6'955'000	-2'173'704.78
Selbstfinanzierung	5'148'539.42	1'321'800	4'505'519.08
Finanzierungsergebnis	1'130'269.30	-5'633'200	2'331'814.30
+ = Finanzierungsüberschuss			
- = Finanzierungsfehlbetrag			

Entwicklung Selbstfinanzierung / Nettoinvestitionen / Nettovermögen 2012 – 2021



Entwicklung Steuerertrag - Nettoaufwand – Selbstfinanzierung



Nettoaufwand + Selbstfinanzierung = Steuerertrag

Bilanz

Mit dem sehr erfreulichen Jahresergebnis 2021 von CHF 2'925'268.57 ist das Eigenkapital auf CHF 116'314'673.08 angestiegen. Die Negativzinslimiten auf den Beständen der Geldkonten stellen weiterhin eine Herausforderung dar. CHF 2 Mio. konnten kurzfristig als Darlehen ausgeliehen werden. Im Februar 2021 wurde ein langjähriges Darlehen bei der Neuen Aargauer Bank AG (heute Credit Suisse) zurückbezahlt.

	01.01.2021	31.12.2021
Aktiven		
Flüssige Mittel	5'809'996	5'113'440
Forderungen	3'607'728	2'865'835
Kurzfristige Finanzanlagen	0	2'000'000
Aktive Rechnungsabgrenzungen	2'381'914	2'352'302
Finanzanlagen	244'645	244'645
Sachanlagen Finanzvermögen	12'582'342	12'583'430
Total Finanzvermögen	24'626'625	25'159'653
Verwaltungsvermögen Einwohnergemeinde	83'198'344	84'973'158
Verwaltungsvermögen Wasserwerk	5'884'200	6'110'676
Verwaltungsvermögen Abwasserbeseitigung	9'039'561	8'902'060
Verwaltungsvermögen Abfallwirtschaft	447'791	431'421
Verwaltungsvermögen Parkhaus Zentrum	3'372'960	3'177'760
Total Verwaltungsvermögen	101'942'856	103'595'075
Total Aktiven	126'569'481	128'754'727
Passiven		
Laufende Verbindlichkeiten	4'890'529	3'864'554
Kurzfristige Finanzverbindlichkeiten	1'000'000	0
Passive Rechnungsabgrenzungen	1'618'259	1'806'093
Rückstellungen	180'889	146'779
Langfristige Verbindlichkeiten	3'122'322	3'122'322
Passiv. Investitionsbeiträge Wasserwerk	1'134'506	1'335'466
Passiv. Investitionsbeiträge Abwasserbeseitigung	1'594'020	1'862'120
Ersatzabgaben Schutzraumbauten	325'896	302'720
Total Fremdkapital	13'866'421	12'440'054
Verpflichtung Wasserwerk	6'229'613	6'500'970
Verpflichtung Abwasserbeseitigung	6'895'595	7'118'705
Verpflichtung Abfallwirtschaft	566'400	607'969
Verpflichtung Parkhaus Zentrum	888'648	1'035'964
Fonds	306'345	309'337
Aufwertungsreserve	20'312'260	20'312'260
Jahresergebnis	1'879'494	2'925'269
Kumulierte Ergebnisse Vorjahre	75'624'705	77'504'199
Total Eigenkapital	112'703'060	116'314'673
Total Passiven	126'569'481	128'754'727

Werke (Spezialfinanzierungen)

Wasserversorgung

Das Wasserwerk liegt mit einem Ertragsüberschuss von CHF 271'356.98 rund CHF 22'800 unter Budget. Die intensiven Regenfälle im Frühling und im Sommer hatten einen geringeren Wasserverbrauch zur Folge und die Wassergebühren sind dadurch tiefer ausgefallen. Mit dem erzielten Finanzierungsüberschuss konnte das Nettovermögen um CHF 245'842.35 auf CHF 1'725'760.96 erhöht werden.

	Rechnung 2021	Budget 2021	Rechnung 2020
Erfolgsrechnung			
Betrieblicher Aufwand ohne Abschreibungen	-233'328.72	-229'100	-250'412.30
Abschreibungen	-153'968.40	-157'700	-141'649.13
Betrieblicher Ertrag ohne Gebühren	144'809.80	148'800	135'530.80
Gebühren	500'524.30	517'800	550'810.89
Ergebnis aus betrieblicher Tätigkeit	258'036.98	279'800	294'280.26
Ergebnis aus Finanzierung	13'320.00	14'400	11'246.00
Operatives Ergebnis	271'356.98	294'200	305'526.26
Ausserordentliches Ergebnis	0.00	0	0.00
Gesamtergebnis Erfolgsrechnung	271'356.98	294'200	305'526.26
+ = Ertragsüberschuss			
- = Aufwandüberschuss			
Investitionsrechnung			
Investitionsausgaben	-380'443.23	-780'000	-225'838.89
Investitionseinnahmen	271'270.00	100'000	75'580.00
Ergebnis Investitionsrechnung	-109'173.23	-680'000	-150'258.89
Selbstfinanzierung	355'015.58	380'300	380'644.59
Finanzierungsergebnis	245'842.35	-299'700	230'385.70
+ = Finanzierungsüberschuss			
- = Finanzierungsfehlbetrag			

Abwasserbeseitigung

Die Abwasserbeseitigung schliesst mit einem Ertragsüberschuss von CHF 223'109.76 rund CHF 15'500 höher ab als budgetiert. Tiefere Unterhaltskosten führten zu einem leicht höheren Ertragsüberschuss. Mit dem erreichten Finanzierungsüberschuss konnte die bestehende Nettoschuld zu einem Nettovermögen von CHF 78'764.38 geführt werden.

	Rechnung 2021	Budget 2021	Rechnung 2020
Erfolgsrechnung			
Betrieblicher Aufwand ohne Abschreibungen	-367'468.52	-382'700	-368'694.03
Abschreibungen	-233'332.15	-240'200	-193'335.75
Betrieblicher Ertrag ohne Gebühren	98'362.75	98'500	92'935.00
Gebühren	730'497.68	733'700	786'503.24
Ergebnis aus betrieblicher Tätigkeit	228'059.76	209'300	317'408.46
Ergebnis aus Finanzierung	-4'950.00	-1'700	-3'055.00
Operatives Ergebnis	223'109.76	207'600	314'353.46
Ausserordentliches Ergebnis	0.00	0	0.00
Gesamtergebnis Erfolgsrechnung	223'109.76	207'600	314'353.46
+ = Ertragsüberschuss			
- = Aufwandüberschuss			
Investitionsrechnung			
Investitionsausgaben	-95'830.47	-580'000	-709'037.88
Investitionseinnahmen	366'462.01	100'000	108'555.00
Ergebnis Investitionsrechnung	270'631.54	-480'000	-625'241.84
Selbstfinanzierung	358'079.16	349'300	414'754.21
Finanzierungsergebnis	628'710.70	-130'700	-210'487.63
+ = Finanzierungsüberschuss			
- = Finanzierungsfehlbetrag			

Abfallwirtschaft

Die Abfallwirtschaft schliesst mit einem Ertragsüberschuss von CHF 41'568.47 mit rund CHF 3'600.00 nur leicht tiefer ab als budgetiert. Die Gebühreneinnahmen haben sich gegenüber dem Vorjahr wieder reduziert, fallen jedoch erneut über dem Budget aus. Mit dem erreichten Finanzierungsüberschuss konnte das Nettovermögen um CHF 57'938.57 auf CHF 176'547.48 erhöht werden.

	Rechnung 2021	Budget 2021	Rechnung 2020
Erfolgsrechnung			
Betrieblicher Aufwand ohne Abschreibungen	-331'159.14	-316'400	-323'984.90
Abschreibungen	-16'370.10	-9'600	-9'577.50
Betrieblicher Ertrag ohne Gebühren	0.00	0	0.00
Gebühren	388'029.71	370'800	408'078.11
Ergebnis aus betrieblicher Tätigkeit	40'500.47	44'400	74'515.71
Ergebnis aus Finanzierung	1'068.00	800	308.00
Operatives Ergebnis	41'568.47	45'200	74'823.71
Ausserordentliches Ergebnis	0.00	0	0.00
Gesamtergebnis Erfolgsrechnung	41'568.47	45'200	74'823.71
+ = Ertragsüberschuss			
- = Aufwandüberschuss			
Investitionsrechnung			
Investitionsausgaben	0.00	0.00	0.00
Investitionseinnahmen	0.00	0.00	0.00
Ergebnis Investitionsrechnung	0.00	0.00	0.00
Selbstfinanzierung	57'938.57	54'800	84'401.21
Finanzierungsergebnis	57'938.57	54'800	84'401.21
+ = Finanzierungsüberschuss			
- = Finanzierungsfehlbetrag			

Parkhaus Zentrum

Das Parkhaus Zentrum schliesst mit einem Ertragsüberschuss von CHF 123'916.73 ab. Der erwirtschaftete Nettoertrag von CHF 43'295.00 für öffentliche Parkplätze wurde vollumfänglich dem Parkhaus Zentrum gutgeschrieben. Die Gebühreneinnahmen fallen um CHF 4'915.46 höher aus als im Vorjahr und um CHF 39'946.80 tiefer als budgetiert. Durch den erwirtschafteten Finanzierungsüberschuss von CHF 342'516.58 konnte die Nettoschuld weiter auf CHF 2'141'796.17 reduziert werden.

	Rechnung 2021	Budget 2021	Rechnung 2020
Erfolgsrechnung			
Betrieblicher Aufwand ohne Abschreibungen	-112'672.62	-134'700	-114'156.38
Abschreibungen	-195'199.85	-195'300	-195'199.80
Betrieblicher Ertrag ohne Gebühren	43'295.00	22'600	25'573.10
Gebühren	410'853.20	450'800	405'937.74
Ergebnis aus betrieblicher Tätigkeit	146'275.73	143'400	122'154.66
Ergebnis aus Finanzierung	-22'359.00	-23'800	-25'199.00
Operatives Ergebnis	123'916.73	119'600	96'955.66
Ausserordentliches Ergebnis	0.00	0	0.00
Gesamtergebnis Erfolgsrechnung	123'916.73	119'600	96'955.66
+ = Ertragsüberschuss			
- = Aufwandüberschuss			
Investitionsrechnung			
Investitionsausgaben	0.00	0.00	0.00
Investitionseinnahmen	0.00	0.00	0.00
Ergebnis Investitionsrechnung	0.00	0.00	0.00
Selbstfinanzierung	342'516.58	338'300	315'555.46
Finanzierungsergebnis	342'516.58	338'300	315'555.46
+ = Finanzierungsüberschuss			
- = Finanzierungsfehlbetrag			

Antrag

Die Gemeindeversammlung genehmigt die Jahresrechnung 2021 der Einwohnergemeinde inkl. Spezialfinanzierungen.

Erläuterungen

2) ERLÄUTERUNGEN

a) Allgemeines

Rechnungsergebnis

Die Jahresabschlüsse 2021 der Einwohnergemeinde und der Spezialfinanzierungen Wasserwerk, Abwasserbeseitigung, Abfallwirtschaft und Parkhaus Zentrum zeigen positive Rechnungsergebnisse. Der Ertragsüberschuss der Einwohnergemeinde ist mit CHF 2'925'268.57 um CHF 3'877'568.57 höher ausgefallen als der budgetierte Aufwandüberschuss von CHF 952'300.00. Davon sind rund CHF 2.67 Mio. auf höhere Steuererträge zurückzuführen. Weitere markante Abweichungen gegenüber dem Budget stammen insbesondere aus den Bereichen Gesundheit sowie Soziale Sicherheit.

b) Erfolgsrechnung

Abschluss 2021

Die Jahresrechnung 2021 der Einwohnergemeinde Ennetbaden (ohne Werke) schliesst bei einem Steuerfuss von 97 % mit einem Gesamtergebnis von CHF 2'925'268.57 ab. Der Ertragsüberschuss wird dem Eigenkapital gutgeschrieben. Der Erfolgsausweis präsentiert sich wie folgt:

Erfolgsausweis	Rechnung 2021	Budget 2021	Rechnung 2020
Betrieblicher Aufwand ohne Abschreibungen	CHF 14'487'870.29	CHF 15'575'500.00	CHF 14'931'537.57
Abschreibungen	CHF 2'243'968.18	CHF 2'297'000.00	CHF 2'507'125.04
Betrieblicher Ertrag ohne Steuerertrag	CHF 2'528'544.28	CHF 2'545'700.00	CHF 2'724'281.82
Steuerertrag	CHF 16'856'821.50	CHF 14'126'800.00	CHF 16'624'555.75
Ergebnis aus betrieblicher Tätigkeit	CHF 2'653'527.31	CHF -1'200'000.00	CHF 1'910'174.96
Ergebnis aus Finanzierung	CHF 271'741.26	CHF 247'700.00	CHF -30'681.12
Operatives Ergebnis	CHF 2'925'268.57	CHF -952'300.00	CHF 1'879'493.84
Ausserordentliches Ergebnis	CHF 0.00	CHF 0.00	CHF 0.00
Gesamtergebnis Erfolgsrechnung (Gewinn)	CHF 2'925'268.57	CHF -952'300.00	CHF 1'879'493.84

Die nachfolgenden Ausführungen zur Jahresrechnung zeigen die wesentlichsten Abweichungen gegenüber dem prognostizierten Budget. Die Detailzahlen sind in der Jahresrechnung ersichtlich.

Konto	Bemerkung	Wesentliche Abweichung gegenüber Budget 2021	
		Aufwand	Ertrag
0	Allgemeine Verwaltung		
	Nettoaufwand Rechnung 2021	CHF 1'809'517.21	
	Nettoaufwand Budget 2021	CHF 2'005'900.00	
	Nettoaufwand Rechnung 2020	CHF 1'790'573.61	
	Kurz und bündig Der geldmässige Nettoaufwand (Nettoaufwand ohne Abschreibungen) liegt 10.9 % unter dem Budget und fällt 1.2% höher aus als im Vorjahr.		
0110	Legislative		
3130.00	Die Gemeindeversammlung vom 10. Juni 2021 wurde infolge der anhaltenden Covid-19 Pandemie auf dem Postplatz durchgeführt. Für die Beschallung sind zusätzliche Kosten angefallen.	CHF +3'250.05	
0120	Exekutive		
3170.01	Die Repräsentationsspesen des Gemeinderates sind wiederum tiefer ausgefallen, da die geplanten Anlässe erneut nur teilweise durchgeführt werden konnten. Für die Verabschiedung des langjährigen Gemeindeglieders sind Kosten von rund CHF 3'000 angefallen.	CHF -5'319.68	
0210	Abteilung Finanzen und Steuern		
3010.09	Für die Dauer des gesetzlichen Mutterschaftsurlaubs der Stv. Leiterin Finanzen konnte die Mutterschaftsentschädigung der SVA vereinnahmt werden.	CHF -11'711.15	
3090.00	Der Leiter Steuern absolviert den Lehrgang zum diplomierten Steuerexperten. Die Gemeinde übernimmt die Ausbildungskosten.	CHF +2'570.00	
3130.04	Gestützt auf den Vertrag mit dem Inkassobüro der Stadt Baden werden 70 % der Zahlungseingänge von Verlustscheinen an die Gemeinde Ennetbaden weitergeleitet. 30 % verbleiben der Stadt Baden als Abgeltung für ihre Inkasso-Dienstleistung.	CHF -19'470.25	
4260.01	Die Rückerstattungen der Betriebskosten unterliegen starken Schwankungen und fallen 2021 mit CHF 6'046.70 erneut sehr tief aus.		CHF -4'453.30
4270.03	Gemäss § 253 Abs. 2 des Steuergesetzes fällt die Hälfte der vom Kantonalen Steueramt verfügbaren Ordnungsbussen den Gemeinden zu. Die Bussen sind einmalig und unterliegen grösseren Schwankungen.		CHF +17'814.20

Konto	Bemerkung	Wesentliche Abweichung gegenüber Budget 2021	
		Aufwand	Ertrag
0220	Allgemeine Dienste		
3010.00	Ende Mai ging der langjährige Gemeindeschreiber in Pension. Der bisherige Stellvertreter übernahm ab 1. Juni 2021 die Nachfolge. Die Stellvertreterfunktion wurde bereits Anfang Mai neu besetzt. Durch die Auflösung von Rückstellungen für Ferien und Zeitsaldi fallen die Lohnkosten insgesamt trotzdem tiefer aus.	CHF -5'961.60	
3010.01	Durch den Lehrabbruch der Berufslernenden im 1. Lehrjahr nach den Sportferien war eine Lehrstelle während 10 Monaten nicht besetzt.	CHF -12'481.00	
3010.02	Die Berufslernende startete nach Lehrabschluss mit der Erwachsenen-Matura, weshalb der gesamte Budgetbetrag für 3 Monate nicht beansprucht wurde.	CHF -12'800.00	
3090.00	Die Gemeindeschreiberin Stv. absolviert den Lehrgang CAS Öffentliches Gemeinwesen Stufe II, Fachkompetenz Gemeindeschreiber/in. Die Gemeinde übernimmt die Ausbildungskosten.	CHF +4'655.50	
3151.00	Die Umsetzung der notwendigen neuen Kommunikationslösung erfolgt in einer erweiterten Ausführung erst 2022.	CHF -14'820.40	
3611.00	Die Verrechnung für die Führung der Objektdaten im kantonalen System entfällt zukünftig.	CHF -6'700.00	
0222	Bau und Planung		
3130.00	Die Kosten für die externe Stellvertretung während der längeren Urlaubsreise des Leiters Bau und Planung fielen mit CHF 20'894.95 tiefer aus als budgetiert.	CHF -9'105.05	
4210.01	Die starke private Bautätigkeit hat sich auf die Baubewilligungsgebühren ausgewirkt. Diese fallen mit CHF 75'379.25 deutlich über Budget aus.		CHF +39'379.25
0223	Informatik		
3130.07	Mehraufwand infolge neuer und zusätzlicher Informatik-Nutzer durch Stellenneubesetzungen.	CHF +11'827.81	
0290	Verwaltungsliegenschaften		
3132.00	Die Budgetposition für Projektierungen an Verwaltungsliegenschaften wurde 2021 nicht beansprucht.	CHF -10'000.00	

Konto	Bemerkung	Wesentliche Abweichung gegenüber Budget 2021	
		Aufwand	Ertrag
1	Öffentliche Ordnung und Sicherheit, Verteidigung		
	Nettoaufwand Rechnung 2021 CHF 447'259.46		
	Nettoaufwand Budget 2021 CHF 528'000.00		
	Nettoaufwand Rechnung 2020 CHF 477'431.84		
	Kurz und bündig		
	Gegenüber der letzten Rechnung hat sich der geldmässige Nettoaufwand um 6.5 % reduziert, gegenüber dem Budget fällt er 15.7 % tiefer aus. Die Gründe liegen insbesondere im Bussenertrag der Regionalpolizei, welcher um CHF 68'232 höher ausgefallen ist als budgetiert. Die Gebührenerträge der Einwohnerdienste sind stark mutationsabhängig und fallen gegenüber Budget 2021 ebenfalls höher aus.		
1110	Polizei		
Diverse	Im Mittelpunkt der polizeilichen Dienstleistungen der Stadtpolizei Baden für die Gemeinde Ennetbaden stehen Prävention und Sicherheit im Dorf. Im Jahr 2003 wurde vertraglich das "Nettoprinzip" für die Dienstleistungen der Stadtpolizei gewählt: Tiefere Kosten pro Einwohner, im Gegenzug gehen Busseneinnahmen an die Stadt Baden. Ergibt sich die Notwendigkeit für zusätzliche Kontrollen, wird der Kontrollaufwand separat verrechnet und die Gemeinde Ennetbaden erhält im Gegenzug die Busseneinnahmen. Der überdurchschnittliche Bussenertrag 2021 ist vorwiegend auf eine semi-stationäre Radarkontrolle an der Ehrendingerstrasse zurückzuführen.	CHF -11'551.55	CHF +68'232.00
1400	Allgemeines Rechtswesen		
3132.00	Die Budgetposition für amtliche Vermessungen sowie für Honorare für Notare wurde auch 2021 nur zu einem geringen Teil benötigt.	CHF -10'832.00	
3612.00 4632.01	Aus der definitiven Abrechnung der KESD für 2020 resultierte eine Nachzahlung von CHF 13'848.00. Die budgetierte Reserve von CHF 2'000 war somit nicht ausreichend. Das Regionale Betreibungsamt Siggenthal-Lägern verzeichnete aus finanzieller Sicht erneut kein erfreuliches Jahr. Die Ausfallzeit im Frühling 2020 hatte auch auf das Geschäftsjahr 2021 Einfluss und es wurden weniger Gebühren-Einnahmen verzeichnet. (CHF +6'227.70 Aufwand anstatt budgetierter Ertrag)	CHF +16'559.20	CHF -2'600.00
1401	Einwohnerkontrolle		
3010.00 3010.09	Für die Dauer des gesetzlichen Mutterschaftsurlaubs der Leiterin Einwohnerdienste konnte die Mutterschaftsentschädigung der SVA vereinnahmt werden. Damit konnten die zusätzlichen Lohnkosten der Stellvertretung während der Abwesenheit grösstenteils finanziert werden.	CHF +8'786.40	

Konto	Bemerkung	Wesentliche Abweichung gegenüber Budget 2021	
		Aufwand	Ertrag
2	Bildung		
	Nettoaufwand Rechnung 2021	CHF 4'025'508.75	
	Nettoaufwand Budget 2021	CHF 4'270'400.00	
	Nettoaufwand Rechnung 2020	CHF 3'931'602.95	
	Kurz und bündig		
	Der geldmässige Nettoaufwand liegt rund 6.4 % unter dem Budget und ist gegenüber dem Vorjahr um 2.7% gestiegen. Mit rund CHF 1'579'000 fällt der Gemeindeanteil an den Personalkosten der Volksschule praktisch analog Budget aus (CHF 1'604'800). Diese Kosten werden allerdings in den einzelnen Funktionen Kindergarten (2110), Primarschule (2120) und Schulleitung (2190) ausgewiesen, wodurch es innerhalb der Funktionen durch Änderungen im Stellenplan zu Verschiebungen kam. Durch die Covid-19 Pandemie konnten zahlreiche Anlässe und Ausflüge nicht durchgeführt werden.		
2110	Kindergarten		
3171.00	Infolge Covid-19 Pandemie konnten Exkursionen grösstenteils nicht durchgeführt werden.	CHF -3'800.90	
3631.01	Für den definitiven Besoldungsanteil Jahr 2020 konnte 2021 eine Rückerstattung von CHF 16'381.25 verbucht werden, die budgetierte Reserve von CHF 5'000 wurde somit nicht benötigt. Der Minderaufwand begründet sich darin, dass die durchschnittlichen Lohnkosten tiefer ausgefallen sind als bei der Berechnung des Budgetwerts angenommen.	CHF -21'405.25	
2120	Primarstufe		
3171.00-02	Die geplanten schulischen Anlässe, Exkursionen und Ausflüge konnten auch 2021 aufgrund der Pandemie mehrheitlich nicht stattfinden.	CHF -28'307.20	
3631.01	Nach definitiver Abrechnung des Besoldungsanteils 2020 mussten 2021 zusätzlich CHF 58'937.35 an den Kanton bezahlt werden. Der Mehraufwand begründet sich darin, dass die Anzahl Vollzeitstellen aufgrund der effektiven Schülerzahlen per Stichtag gegenüber dem Budget um zwei Vollzeitstellen höher ausgefallen sind. Die budgetierte Reserve von CHF 5'000 sowie die leicht tieferen Kosten für die zusätzliche Malatelierlektionen konnten diesen Mehraufwand nur leicht reduzieren.	CHF +50'999.40	
3631.06	Der Besoldungsanteil für die Betreuung der Schüler während der Blockzeiten fällt seit Einführung des Lehrplans 21 durch zusätzliche Lektionen weg. Die Position wurde 2021 irrtümlich nochmals budgetiert.	CHF -64'000.00	

Konto	Bemerkung	Wesentliche Abweichung gegenüber Budget 2021	
		Aufwand	Ertrag
2130	Oberstufe		
3612.00	Die Schülerzahlen sind gegenüber dem Budget leicht gesunken. Die Reserve für 2 Schüler wurde nicht benötigt.	CHF -31'485.60	
3631.01	Für den definitiven Besoldungsanteil Jahr 2020 konnte 2021 eine Rückerstattung von CHF 15'701.60 verbucht werden, die budgetierte Reserve von CHF 50'000 wurde somit nicht benötigt. Der Minderaufwand begründet sich darin, dass die durchschnittlichen Lohnkosten wie auch die Anzahl Vollzeitstellen tiefer ausgefallen sind als bei der Berechnung des Budgetwerts angenommen.	CHF -65'711.60	
3632.00	Durch die Umsetzung des neuen Ressourcierungsmodells für die Volksschule ab Schuljahr 2020/21 werden die Gemeindeanteile für die Besoldung direkt den Wohngemeinden in Rechnung gestellt. Die Schulgemeinde stellt weiterhin Besoldungsanteile für Schulleitungen in Rechnung.	CHF -5'370.00	
2170	Schulliegenschaften		
3101.00	Für den Schulbetrieb wurden für die Umsetzung der Schutzmassnahmen weiterhin grosse Mengen an Hygienemasken und Desinfektionsmittel benötigt, welche zu erhöhten Verbrauchsmittelausgaben führten.	CHF +5'511.35	
3130.00	Die jährliche Hauptreinigung der Schulanlagen während der Sommerferien durch eine externe Firma fällt 2021 rund CHF 8'000 tiefer aus, weil das Schulhaus 67 nicht mehr gereinigt wurde (Abbruch) und für das Provisorium noch keine Hauptreinigung notwendig war.	CHF -8'538.30	
4240.00	Durch die Covid-19 Pandemie konnten Turnhalle und Gymnastikraum nicht während des gesamten Jahres durch die Vereine genutzt werden.		CHF -4'475.00
2190	Schulleitung und Schulverwaltung		
3631.01	Das Pensum für die Schulleitung wurde ab Schuljahr 2020/21 auf Grund der Schulraumplanung befristet bis zur Fertigstellung des Schulhauses Bachtal und Sanierung Posttal (ca. Mitte 2024) um 10% erhöht.	CHF +9'942.70	
2191	Volksschule, sonstiges (Schulsozialarbeit, Informatik, stufenübergreifende Anlässe/Projekte)		
3158.00	Für die Kommunikation zwischen der Schule und den Eltern wurde die schweizweit bereits verbreitete Kommunikations-App "KLAPP" eingeführt, wodurch Mehrkosten von CHF 6.00 pro Schüler anfallen. Die Lehrer Office-Lizenzen sind neu kostenpflichtig.	CHF +3'915.45	

Konto	Bemerkung	Wesentliche Abweichung gegenüber Budget 2021	
		Aufwand	Ertrag
2200	Sonderschulen		
3614.00 4260.00	Die mutmasslich höheren Kosten 2021 für Aufenthalte in Sonderschulen und Heimen durch zusätzliche Schülerinnen und Schüler fallen doch nicht an. Die Gemeinde trägt jeweils eine Gemeindepauschale, Unterkunft und Verpflegung werden an die Eltern weiterverrechnet.	CHF -50'002.50	CHF -17'625.00
2300	Berufliche Grundbildung		
3631.00	Im Jahr 2021 besuchten 19 Lernende eine kantonale Schule für Berufsbildung. Das Budget basierte auf einer Hochrechnung der Schülerzahlen im Schuljahr 2019/2020 mit 21 Lernenden. Die Kosten für Schulgelder sind entsprechend tiefer ausgefallen.	CHF -8'058.50	

3

Kultur, Sport, Freizeit

Nettoaufwand Rechnung 2021 CHF 534'780.02

Nettoaufwand Budget 2021 CHF 615'100.00

Nettoaufwand Rechnung 2020 CHF 769'881.20

Kurz und bündig

Der geldmässige Nettoaufwand fällt rund 13.2 % tiefer aus als budgetiert. Gegenüber dem Vorjahr, in welchem noch ein Teil der Kosten für die 200-Jubiläum-Festivitäten sowie der Umbau des Vereins Ennetraum angefallen sind, reduziert sich der geldmässige Nettoaufwand um 30.9%. Die Kulturförderbeiträge gemäss den neuen Kulturrichtlinien wurden 2021 nicht vollumfänglich ausgeschöpft, da zahlreiche Veranstaltungen infolge Covid-19 Pandemie erneut abgesagt oder verschoben wurden.

3220	Konzert und Theater		
3636.00	Diverse Theater und Konzerte konnten 2021 infolge Covid-19 Pandemie nicht durchgeführt werden. Die Beiträge an die Organisationen fallen deshalb tiefer aus.	CHF -5'500.00	
3290	Kultur, übriges		
3130.12 3130.13	Die 1. August Feier wie auch der Neuzuzügeranlass konnten 2021 durch die Covid-19 Pandemie erneut nicht durchgeführt werden. Für einen zusätzlichen Neuzuzügeranlass 2022 wurde eine transitorische Abgrenzung gebucht.	CHF -6'000.00	
3130.14	Das zur Thermalbad-Eröffnung durch die Stadt Baden geplante Bäderfest wurde um ein Jahr verschoben. Der Beitrag von CHF 10'000 wurde erneut im Budget 2022 eingestellt. Der Neujahrsapéro im Schwanen musste infolge Covid-19 Pandemie wiederum abgesagt werden.	CHF -24'000.00	

Konto	Bemerkung	Wesentliche Abweichung gegenüber Budget 2021	
		Aufwand	Ertrag
3636.00	Die neuen Kulturrichtlinien sehen vor, dass jährlich bis zu 2.7% der Einkommens- und Vermögenssteuern zur Kulturförderung an zahlreiche Institutionen bereitgestellt werden. 2021 wurden somit aufgrund der aktuellen Finanzlage insgesamt CHF 380'000 für Kulturförderbeiträge budgetiert. Diverse Anlässe konnten infolge Covid-19 Pandemie jedoch auch 2021 nicht durchgeführt werden, wodurch die Beiträge an die Kulturorganisationen tiefer ausgefallen sind.	CHF -14'750.00	
3420	Freizeit		
3130.00	Die Umsetzung der Beschriftung der Wald- und Flurwege mit Holzwegweisern erfolgt erst 2022 und wurde erneut im Budget aufgenommen	CHF -9'787.75	
3421	Ferienlager / Skilager		
diverse	Das Ferienlager vor den Herbstferien musste infolge zahlreicher Quarantänefällen und verschärften, nicht mehr umsetzbaren Schutzkonzepten kurzfristig abgesagt werden. Die Kosten für die Lagerhausmiete fielen trotzdem an.	CHF -13'631.60	CHF -10'000.00

4

Gesundheit

Nettoaufwand Rechnung 2021	CHF	640'038.55
Nettoaufwand Budget 2021	CHF	831'700.00
Nettoaufwand Rechnung 2020	CHF	872'785.34

Kurz und bündig

Im Vergleich zum Budget und zur Vorjahresrechnung hat sich der geldmässige Nettoaufwand um rund 23.0 % bzw. 26.7 % reduziert. Die Kostenreduktion ist hauptsächlich auf die Pflegefinanzierung im stationären Bereich zurückzuführen. Die Kosten der Spitex Limmat Aare Reuss AG fielen durch den Rückgang der Anzahl verrechenbaren Stunden ebenfalls tiefer aus.

4120	Alters-, Kranken- und Pflegeheime		
3631.03	Die Anzahl pflegebedürftiger Personen hat sich 2021 leicht reduziert. Tiefere Pflegestufen haben zusätzlich zu tieferen Restkosten geführt.	CHF -122'478.90	

Konto	Bemerkung	Wesentliche Abweichung gegenüber Budget 2021	
		Aufwand	Ertrag
4210	Ambulante Krankenpflege		
3631.03	Durch die Tendenz "ambulant vor stationär" steigen die Kosten für ambulante Pflege, für welche die Gemeinde die Restkosten übernehmen muss, auch 2021 erneut an.	CHF +17'289.35	
3636.01	Nach einem herausfordernden und schwierigen ersten Geschäftsjahr 2020 der Spitex Limmat Aare Reuss AG präsentiert sich die Schlussrechnung 2021 mit einem Saldo zu Gunsten der Gemeinde Ennetbaden sehr erfreulich. Die Anzahl verrechneter Stunden (KLV- und HW-Stunden) reduzierten sich von 3'581 (2020) auf 2'285.	CHF -90'460.70	
4330	Schulgesundheitsdienst		
diverse	Die Aargauer Volksschulen, die am repetitiven Testen teilnahmen, wurden für ihren zusätzlichen Aufwand pauschal entschädigt.	CHF +3'360	CHF +3'360.00

5

Soziale Sicherheit

Nettoaufwand Rechnung 2021	CHF	2'129'020.39
Nettoaufwand Budget 2021	CHF	2'312'200.00
Nettoaufwand Rechnung 2020	CHF	1'914'423.66

Kurz und bündig

Der geldmässige Nettoaufwand fällt um 8.1 % tiefer aus als im Budget, erhöht sich jedoch um 11.6% gegenüber der Vorjahresrechnung. Die Nachfrage nach subventionierten Betreuungsplätzen hat sich nach dem starken Rückgang im Vorjahr nur leicht erholt, die Subventionsbeiträge an den Verein Tagesstrukturen fallen mit CHF 349'611.60 erneut tiefer aus. (- CHF 20'388.40 gegenüber Budget, - CHF 53'339.35 gegenüber Vorjahr). Die erwartete Kostensteigerung ans Restdefizit Sonderschule und Heime ist ausgeblieben.

5310	Alters- und Hinterlassenenversicherung		
4611.01	Die SVA Aargau wendet seit 2020 ein neues Modell für die Entschädigung der Gemeindezweigstellen an. Bisher betrug die Entschädigung CHF 1.50 pro Einwohner. Neu werden die tatsächlich erbrachten Dienstleistungen entschädigt.		CHF -4'758.60
5450	Leistungen an Familien		
3612.00	Für die definitive Rechnung 2020 der Jugend- und Familienberatungsstelle wurde auf Grund der Vorjahre eine Reserveposition von CHF 12'500 budgetiert, welche jedoch nur geringfügig benötigt wurde. Die Zahlung für die definitive Abrechnung 2020 beträgt CHF 871.10.	CHF -11'689.90	

Konto	Bemerkung	Wesentliche Abweichung gegenüber Budget 2021	
		Aufwand	Ertrag
5451	Kinderkrippen und Kinderhorte		
3635.02	Die Nachfrage nach subventionierten Betreuungsplätzen hat sich nach dem starken Rückgang im Vorjahr wieder leicht erhöht, blieb jedoch deutlich unter der Budgetannahme.	CHF -39'737.15	
3636.03	Die Subventionsbeiträge an den Verein Tagesstrukturen fielen 2021 tiefer aus als budgetiert und reduzierten sich gegenüber der Rechnung 2020 um rund CHF 53'300. Durch die Covid-19 Pandemie sowie die Einführung des Lehrplan 2021 und dem Wegfall eines Betreuungsnachmittages verzeichnet der Verein Tagesstrukturen seit 2020 einen Nachfragerückgang.	CHF -20'388.40	
5720	Gesetzliche wirtschaftliche Hilfe		
3637.01 4260.02	2021 führte der Sozialdienst 16 Dossiers (Vorjahr 20) von Schweizern und Ausländern und richtete netto rund CHF 336'000 (Vorjahr CHF 395'000) an rückerstattungspflichtiger Sozialhilfe aus. 12 Fälle (Vorjahr 13) wurden neu aufgenommen und 16 Dossiers (Vorjahr 13) konnten im Laufe des Jahres eingestellt werden.	CHF -58'322.05	CHF -20'073.00
3637.09 4260.04 4611.03	Zusätzlich wurden 6 Dossiers (Vorjahr 13) von B-/F-Flüchtlingsen geführt. Die ausgerichtete Sozialhilfe wird während fünf Jahren seit Einreise in die Schweiz vollumfänglich durch den Kanton rückerstattet. Zum Budgetzeitpunkt wurde von ansteigenden Fallzahlen ausgegangen.	CHF -58'742.30	CHF -69'355.05
5730	Asylwesen		
diverse	Per 31.12.2021 hielten sich in der Gemeinde Ennetbaden 11 (Vorjahr 20) Asylsuchende auf. Der Lebensunterhalt für Asylsuchende wird vom Bund finanziert. Die Aufnahmespflicht für Ennetbaden beträgt neu 11 (Vorjahre 13). Veränderungen im Aufenthaltsstatus können die Erfüllung der Aufnahmespflicht beeinflussen. Bei Nichterfüllen muss eine Ersatzabgabe geleistet werden.	CHF -106'355.50	CHF -92'106.90
5790	Fürsorge, übriges		
3631.04	Die Restkosten für Sonderschulung und Heimaufenthalte von Jugendlichen und Erwachsenen betragen im Jahr 2021 CHF 240.65 pro Einwohner/in. Die definitive Abrechnung 2020 fiel jedoch mit CHF 233.00 pro Einwohner/in deutlich tiefer aus als vom Kanton ursprünglich mitgeteilt.	CHF -61'565.80	
3637.00	Seit 2018 tragen die Gemeinden 85 % der von ihren Einwohnern nicht bezahlten Krankenkassenprämien und Kostenbeteiligungen. Die Rückstellung basiert auf den vom Kanton mitgeteilten Erfahrungswerten, welche seit der letzten Mitteilung erneut angestiegen sind.	CHF +6'500.00	

Konto	Bemerkung	Wesentliche Abweichung gegenüber Budget 2021	
		Aufwand	Ertrag
6	Verkehr		
	Nettoaufwand Rechnung 2021	CHF 1'754'612.81	
	Nettoaufwand Budget 2021	CHF 1'885'100.00	
	Nettoaufwand Rechnung 2020	CHF 2'090'751.32	
	Kurz und bündig		
	Gegenüber dem Budget fällt der geldmässigen Nettoaufwand rund 13.7 % tiefer aus. Die zusätzlich zu den jährlichen Strassenunterhaltsarbeiten vorgesehenen Planungen der Sanierung Rebbergstrasse, Abschnitt Kreuzung Schlierenstrasse bis Einmündung Neuackerstrasse, sowie der Begegnungszone Sonnenbergstrasse bis Portal Grendel mussten aufgeschoben werden.		
6150	Gemeindestrassen		
3132.00	Infolge Einwendungen zur Wohn- und Geschäftsüberbauung Sonnenbergstrasse 7/9 wurde die Planung der Begegnungszone gestoppt. Die Arbeiten werden erst wieder aufgenommen, wenn die Baubewilligung für das Geschäftshaus erteilt wird. Die Planung der Sanierung Rebbergstrasse wurde 2022 erneut ins Budget aufgenommen.	CHF -68'671.50	
3141.00	Die Entwässerung der Parzelle 1558 (Eigentum der Einwohnergemeinde) erfolgte bisher in die Rinne vor einer Privatparzelle. Diese Einlaufrinne war aufgrund ihres Alters und der Belastung diverser Bautätigkeiten in den vergangenen Jahren defekt und musste repariert werden. Für die Reparatur sowie den Neuanschluss an die Liegenschaft Hertensteinstrasse 24 (Liegenschaft der Einwohnergemeinde) sind zusätzliche Kosten von rund CHF 23'000 angefallen. Die Unterhaltsarbeiten an der Bruchsteinmauer am Höhenweg konnten noch nicht ausgeführt werden, sie werden voraussichtlich im 2022 nachgeholt.	CHF +7'923.00	
3141.04	Die Sanierungsmassnahmen am Limmatsteg und Liftturm sollten ursprünglich umgehend nach Feststellung der erheblichen Korrosionsschäden 2020 umgesetzt werden und wurden deshalb nicht ins Budget 2021 aufgenommen. Durch zeitliche Verschiebungen wurden die Arbeiten schliesslich doch erst 2021 umgesetzt. Dank tieferen jährlichen Unterhaltskosten des Promenadenlifts führten diese ausserordentlichen Sanierungsarbeiten dennoch nur zu geringen Mehrkosten dieser Budgetposition.	CHF +3'484.96	
3144.00	Bis beim Tunnelportal eine weitere WC-Anlage im öffentlichen Raum realisiert werden kann, wurde im Garten der Liegenschaft Badstrasse 7, erschlossen über die Treppe vom Limmatplatz her, ein WC-Provisorium erstellt, welches zusätzlich als Garderobe für die Besucher der Heissen Brunnen, genutzt werden kann.	CHF +25'731.70	

Konto	Bemerkung	Wesentliche Abweichung gegenüber Budget 2021	
		Aufwand	Ertrag
4240.00	Die Budgetierung der Gebühren für die Benützung von öffentlichem Grund basiert auf Durchschnittswerten. Für 2021 sind diese als Folge der zahlreichen Bauten überdurchschnittlich hoch ausgefallen.		CHF +25'494.85
4411.00	Der Verkauf der Parzelle 295 (Treppenwegparzelle) führt zu einem realisierten Buchgewinn.		CHF +39'657.15
6151/6152	Parkplätze/Parkhaus Zentrum		
diverse	Der Ertragsüberschuss von CHF 43'295.00 für die Nutzung der öffentlichen Parkplätze wird vollumfänglich dem Parkhaus Zentrum gutgeschrieben. Die Verzinsung der Nettoschuld ergibt einen Aufwand von CHF 22'359.00. Bei den Parkgebühren verzeichnet das Parkhaus Zentrum gegenüber 2020 einen leichten Anstieg um CHF 4'915.46. Der Gebührenertrag bleibt aber auf Grund nicht durchgeführten Anlässe infolge Covid-19-Pandemie sowie Home-Office-Pflicht rund CHF 40'000 tiefer als budgetiert. Die Rechnung des Parkhauses schliesst mit einem Ertragsüberschuss von CHF 123'916.73 ab.		

Konto	Bemerkung	Wesentliche Abweichung gegenüber Budget 2021	
		Aufwand	Ertrag
7	Umweltschutz und Raumordnung		
	Nettoaufwand Rechnung 2021 CHF 488'768.05		
	Nettoaufwand Budget 2021 CHF 590'300.00		
	Nettoaufwand Rechnung 2020 CHF 509'760.85		
	Kurz und bündig		
	Der geldmässige Nettoaufwand ohne Werke (Spezialfinanzierungen) liegt rund 24.8 % unter Budget und hat sich gegenüber dem Vorjahr um 2.3 % leicht reduziert. Zur Beurteilung der Ergebnisse der Werke wird auf die Detailzahlen verwiesen. Dabei ist zu beachten, dass die Ergebnisse aus der Erfolgsrechnung sowie aus der Investitionsrechnung gemeinsam zur Resultatbeurteilung respektive zur Finanzierungsveränderung herangezogen werden müssen. Der budgetierte Ertragsüberschuss bei der Wasserversorgung konnte aufgrund tieferer Wassergebühren nicht ganz erreicht werden. Bei der Abwasserversorgung führten tiefere Unterhaltskosten zu einem leicht höheren Ertragsüberschuss. Die Abfallwirtschaft schliesst 2021 ebenfalls mit einem Ertragsüberschuss ab.		
7101	Wasserversorgung (Ertragsüberschuss CHF 271'356.98 / Budget CHF 294'200)		
3111.50	Die Budgetierung der Kosten für den Ankauf von Wasserzählern basiert auf Durchschnittswerten.	CHF +8'058.26	
3143.50	Mehrere Wasserleitungsschäden führten auch 2021 zu deutlichen Mehrkosten beim Unterhalt des Leitungsnetzes.	CHF +16'587.85	
3192.50	Die Gemeindeversammlung stimmte am 8.11.2018 einem neuen Wasserliefervertrag ab 1.1.2021 mit der Regionalwerke AG Baden zu und verzichtete auf die Erneuerung der Konzession für die Grundwasserfassung Limmatau. Die Nutzungsgebühr für das Grundwasser wurde versehentlich trotzdem budgetiert.	CHF -23'000.00	
4240.50	Der nasse und kühle Sommer hat 2021 zu einem unterdurchschnittlichen Wasserverbrauch und entsprechendem Minderertrag bei den Wassergebühren geführt.		CHF -12'982.20
4631.50	Der Pauschalbeitrag aus dem AGV Löschfonds an die Löschwasserversorgung ist abhängig von der Anzahl kontrollierter und neu installierter Hydranten. Infolge Verschiebungen von Strassenprojekten wurden weniger Hydranten ersetzt als geplant.		CHF -4'700.00

Konto	Bemerkung	Wesentliche Abweichung gegenüber Budget 2021	
		Aufwand	Ertrag
7201	Abwasserbeseitigung (Ertragsüberschuss CHF 223'109.76 / Budget CHF 207'600)		
3132.60	Bei der Erstellung der Kreditabrechnung Sanierung Ehrendingerstrasse K282 wurde eine Fehlbuchung aus 2012 entdeckt, welche nun nachträglich über die Erfolgsrechnung korrigiert werden musste. Die Planung der Sanierung Rebbergstrasse wurde 2022 erneut ins Budget aufgenommen.	CHF +8'455.75	
3143.60	Im Bereich Abwasser sind 2021 keine unerwarteten Schäden entstanden und der Unterhalt ist insgesamt tiefer ausgefallen als budgetiert.	CHF -10'294.77	
3635.60	Der Personalaufwand für die Betreuung der Pumpwerke durch den Abwasserverband Baden Wettingen ist 2021 insbesondere für das Pumpwerk Merciersteg tiefer ausgefallen.	CHF -11'187.00	
7301	Abfallwirtschaft (Ertragsüberschuss CHF 41'568.47 / Budget CHF 45'200)		
diverse	Die Grüngut-Entsorgungsmenge ist im Jahr 2021 erneut angestiegen. Dieser Mengenanstieg hat Auswirkungen auf die Kosten für die Abfuhr und Verwertung, führt andererseits aber auch zu einem Anstieg der Gebühreneinnahmen.	CHF +9'933.09	CHF +7'649.85
3300.31	Die Sammelstelle MZG Bachteli wurde in der Anlagebuchhaltung mit einer Abschreibungsdauer von 50 anstatt 40 Jahre erfasst, wodurch die Abschreibungen in der Jahresrechnung 2020 wie auch im Budget 2021 zu tief ausgefallen sind. Durch eine zusätzliche Abschreibung wurde der Wert der Anlage korrigiert.	CHF +6'770.10	
4250.70	Der Marktpreis für Altpapier ist deutlich angestiegen. Als Grundlage für die Budgetierung wurde von den tiefen Preise der vergangen zwei Jahre ausgegangen.		CHF +12'062.47
7410	Gewässerverbauungen		
3142.00	Für die Hochwasser-Entlastung Bachtelibach wurden CHF 50'000 budgetiert. Diese Massnahme wurde noch nicht umgesetzt. Der vom Kanton in Rechnung gestellte Gewässerunterhalt ist leicht höher ausgefallen.	CHF -46'800.40	

Konto	Bemerkung	Wesentliche Abweichung gegenüber Budget 2021	
		Aufwand	Ertrag
7500	Arten- und Landschaftsschutz		
3130.00	Die Umsetzung des Schmetterlingsinventar Geissberg konnte grösstenteils über Fördergelder und Beiträge von Stiftungen finanziert werden.	CHF -5'720.15	
7710	Friedhof und Bestattung		
3143.00	Für Aufwertungsmassnahmen und Baumpflege waren insgesamt CHF 20'000 budgetiert. Die Spezialfirma hatte wegen den zahlreichen Schnee- und Sturmschäden nicht genügend Zeit, um alle geplanten Arbeiten auszuführen. Diese mussten teilweise ins Jahr 2022 verschoben werden.	CHF -10'590.85	
7900	Raumordnung		
3132.00	Die Reserveposition für Notariats- und Planungskosten wurde nicht beansprucht.	CHF -15'000.00	

Konto	Bemerkung	Wesentliche Abweichung gegenüber Budget 2021	
		Aufwand	Ertrag
8	Volkswirtschaft		
	Nettoaufwand Rechnung 2021	CHF 164'250.97	
	Nettoaufwand Budget 2021	CHF 195'200.00	
	Nettoaufwand Rechnung 2020	CHF 163'889.26	
	Kurz und bündig		
	Im Vergleich zu den Vorjahren fielen die Auszahlungen an Förderbeiträgen für Energiesparmassnahmen mit CHF 94'921.00 deutlich höher aus. Der geldmässige Nettoaufwand wurde mit -25.5% gegenüber dem Budget unterschritten, gegenüber dem Vorjahr zeigte er sich praktisch unverändert (+0.5%).		
8201	Waldwirtschaft		
3130.18	Nach starken Niederschlägen waren nicht vorgesehene Strassenreparaturen erforderlich. Im	CHF -10'000.00	
3141.00	Gegenzug wurden 2021 keine Arbeiten für die Jungwaldpflege ausgeführt.	CHF +9'943.90	
4631.00	Zusätzlich zur jährlichen Entschädigung für die Jungwaldpflege zahlte der Kanton 2021 Naturschutzprogramm-Beiträge aus für die Aufwertung des Waldrandes		CHF +4'782.00
8790	Energie, übriges		
3300.40	Die Inbetriebnahme der Elektroladestation für den E-Bus bei der Haltestelle Äusserer Berg erfolgte erst 2021. Die budgetierten Abschreibungen fallen somit erst ab 2022 an.	CHF -4'600.00	
3637.06	Die Förderbeitragsgesuche werden laufend eingereicht und bewilligt. Die gesprochenen Beiträge werden jeweils nach Ausführung der Bauprojekte ausbezahlt.	CHF -5'079.00	

Konto	Bemerkung	Wesentliche Abweichung gegenüber Budget 2021	
		Aufwand	Ertrag
9	Finanzen und Steuern		
	Nettoertrag Rechnung 2021	CHF -11'993'756.21	
	Nettoertrag Budget 2021	CHF -13'233'900.00	
	Nettoertrag Rechnung 2020	CHF -12'521'100.03	
	Kurz und bündig		
	Mit CHF 16.8 Millionen Gesamtsteuererträgen (Vorjahr 16.4 Mio.) wird das Budget (14.1 Millionen Franken) deutlich übertroffen. Die Einkommens- und Vermögenssteuern übertrafen die Erwartungen im Steuerjahr wie auch bei den Nachträgen. Der budgetierte Gewinn- und Kapitalsteuerertrag juristischer Personen wurde durch Sollstellungsveränderungen aus Vorjahren deutlich übertroffen. Auch bei den Quellensteuern fällt der Ertrag deutlich höher aus. Der Steuerausstand liegt mit 6.25 % (Vorjahr 5.84 %) wesentlich unter dem Kantonsmittel von 13.84 % (Vorjahr 14.37 %).		
9100	Allgemeine Gemeindesteuern		
3180.00	Das Delkredere bei den Steuerforderungen musste erhöht werden, nach dem es in den	CHF +22'492.00	
3181.00	Vorjahren wiederholt gesenkt werden konnte. Die tatsächlichen Forderungsverluste fallen rund	CHF +6'527.40	
3181.09	CHF 6'500.00 höher aus als budgetiert. Bei den Erträgen aus der Verlustscheinbewirtschaftung konnten die hohen Vorjahreswerte nicht erreicht werden.	CHF +26'855.85	
4000 / 4001	Die budgetierten Steuererträge aus Einkommen und Vermögen wurden im Steuerjahr wie auch bei den Nachträgen deutlich übertroffen. Die vom Kantonalen Steueramt zum Budgetzeitpunkt erwartete Reduktion der Steuererträge durch die Covid-19-Pandemie ist nicht eingetroffen.		CHF+2'153'207.20
4002.00	Auch bei den Quellensteuern fällt der Ertrag 2021 deutlich höher aus als erwartet. Die Anzahl Quellensteuerpflichtige ist von 186 (2020) auf aktuell 165 gesunken. Durch internationale Wochenaufenthalter mit Nebenwohnsitz in Ennetbaden wie auch Arbeitnehmer ohne Wohnsitz in der Schweiz, welche am Sitz des Arbeitgebers quellenbesteuert werden, erhöht sich der Quellensteuerertrag auf CHF 616'380.25.		CHF +216'380.25
4010.00	Die Budgetierung des Aktiensteuerertrags erfolgte auf der Basis der Vorjahre. Da auch Veränderungen der Sollstellungen aus Vorjahren in den Ertrag einfließen und die Zahlungen durch die juristischen Personen je nach Zeitpunkt der Veranlagungen unregelmässig erfolgen, ist eine zuverlässige Budgetierung schwierig.		CHF +178'968.35

Konto	Bemerkung	Wesentliche Abweichung gegenüber Budget 2021	
		Aufwand	Ertrag
9101	Sondersteuern		
3180.09	Das im Vorjahr stark erhöhte Delkredere für eine gefährdete Erbschafts- und Schenkungssteuerforderung konnte auf Grund des nun ausgestellten Verlustscheins wieder reduziert werden.	CHF -65'701.00	
3181.00		CHF +64'917.20	
4000.20	Bei den Nachsteuern und Bussen handelt es sich um einmalige bzw. ausserordentliche Steuern. Eine Hochrechnung an Hand statistischer Faktoren ist nicht sinnvoll, die budgetierten Erträge stützen sich jeweils auf Erfahrungswerte sowie vereinzelter zu erwartenden Fälle. Mit einem Steuerertrag von CHF 161'274.85 für Nachsteuern und Bussen wurde das Budget 2021 deutlich überschritten.		CHF +111'274.85
4022.00	Auch Grundstückgewinnsteuern sind ausserordentliche und einmalige Steuern, welche von der Anzahl Grundstückverkäufen, dem jeweiligen Liegenschaftsgewinn und von der Besitzdauer stark beeinflusst werden. Die Erträge aus Grundstückgewinnsteuern unterliegen deshalb grossen Schwankungen und lassen sich schwierig vorhersagen. Für das per 1. Januar 2020 eingeführte gesetzliche Grundpfandrecht (=Sicherungssteuer) wurde gemäss Vorgabe vom Kantonalen Steueramt eine Abgrenzung vorgenommen.		CHF +65'046.00
9610	Zinsen		
3401.00	Im Februar 2021 wurde ein langjähriges Darlehen bei der Neue Aargauer Bank AG (heute Credit Suisse) zurückbezahlt. Eine Neuaufnahme war bisher nicht notwendig, wodurch die Zinskosten reduziert werden konnten.	CHF -14'427.80	
9630	Liegenschaften Finanzvermögen		
3430.00	Die Gemeinde liess 2014 ihr baufälliges Gebäude an der Hertensteinstrasse 22 (Liegenschaft Köfer) abrechnen. Das Gebäude war einseitig an die Nachbarliegenschaft angebaut. Durch den Abbruch wurde die Brandmauer zwischen den Gebäuden beschädigt. Das abgesetzte Dach über beiden Häusern wurde stirnseitig aufgetrennt. Die Instandstellung von Fassade und Dachkante ist in Absprache mit dem Eigentümer im 2021 nun erfolgt.	CHF +26'594.10	
3430.40	Für baulichen Unterhalt an der Liegenschaft Badstrasse 7 wurden CHF 30'000 budgetiert. Die Arbeiten konnten jedoch grösstenteils bereits 2020 umgesetzt werden.	CHF -19'469.35	

Konto	Bemerkung	Wesentliche Abweichung gegenüber Budget 2021	
		Aufwand	Ertrag
4430.00 4439.00	Die Liegenschaft Hertensteinstrasse 24 wurde nach Auszug der bisherigen Mieter nicht neu vermietet, da die Liegenschaft Anfang 2022 saniert wird. In der Liegenschaft Sonnenbergstrasse 3 konnte die 3.5-Zimmerwohnung nicht nahtlos wiedervermietet werden.		CHF -14'898.00 CHF -12'981.85
9901	Werkdienst		
3090.00	Ein Werkdienstmitarbeiter absolvierte den Lehrgang Umweltberatung und –kommunikation in Zürich. Die Subvention wird erst nach erfolgreichem Abschluss ausbezahlt und wird somit der Rechnung 2022 gutgeschrieben werden.	CHF +9'914.80	
3151.01	Zusätzlich zum üblichen Fahrzeugunterhalt war ein Service der neuen Strassenwischmaschine notwendig, welcher bei der Budgetierung noch nicht berücksichtigt wurde.	CHF +6'762.75	

c) Investitionsrechnung

Im Jahr 2021 fielen in der Einwohnergemeinde (ohne Werke) Nettoinvestitionen in der Höhe von CHF 4'018'270.12 an. Die Selbstfinanzierung (Cashflow) liegt bei CHF 5'148'539.42, was zu einem Finanzierungsüberschuss von CHF 1'130'269.30 führt. Das Nettovermögen erhöht sich auf CHF 16'077'906.77.

Die wichtigsten Abweichungen der Investitionsrechnung werden nachfolgend begründet:

Bemerkung	Wesentliche Abweichung gegenüber Budget 2021	
	Ausgaben	Einnahmen
<p>Neubau Schulhaus Bachtal und Sanierung Schulhaus Posttal 2021 konnten bereits zahlreiche Submissionen durchgeführt und Arbeiten vergeben werden. Viele Leistungen werden allerdings erst 2022 verrechnet. Zusätzlich mussten weniger Anzahlungen geleistet werden als geplant waren.</p>	CHF -2'886'576.44	
<p>Heisse Brunnen mit Gestaltung Limmatplatz Weil der Aufwand zum Schutz des Baumbestands höher ausfiel als erwartet und im Untergrund einige Unvorhersehbarkeiten zum Vorschein kamen, fiel das Projekt teurer aus als veranschlagt. Zudem erfuhren die hochlegierten Stähle, welche im Kontakt mit dem Thermalwasser zum Einsatz kommen, eine besonders hohe Materialteuerung.</p>	CHF +102'488.19	
<p>Verkehrsmanagement Die definitive Projektabrechnung und eine Schlussabrechnung konnten vom Kanton erst Ende 2021 erstellt werden. Insgesamt wurde der Kredit um rund CHF 294'000.00 unterschritten. Dies liegt vor allem daran, dass die elektronische Busspur vom Innerort in den Ausserort verschoben wurde. Entsprechend kleiner ist die Kostenbeteiligung der Gemeinde Ennetbaden. Die Kreditabrechnung wird der Gemeindeversammlung am 9. Juni 2022 zur Genehmigung unterbreitet.</p>	CHF +72'036.12	
<p>Hertensteinstrasse (inkl. Werke) Die Bauarbeiten waren sehr komplex und mussten in engen Verhältnissen und in steilem Gelände durchgeführt werden. Zudem stellte sich während den Arbeiten heraus, dass die bergseitigen Stützmauern nicht fundiert waren. Abgrabungen am Fuss dieser Mauern führten zu instabilen statischen Verhältnissen, weshalb aufwendige Schutzmassnahmen notwendig waren und zahlreiche neue Foundationen unter erschwerten Bedingungen erstellt werden mussten. Entsprechend mussten die Werkleitungsgräben in viel kürzeren Etappen ausgeführt werden. Dies führte zu einer deutlich längeren Bauzeit, mehr Bausitzungen und erheblich höheren Kosten. Die Kreditabrechnung mit detaillierter Begründung der Kostenüberschreitung wird der Gemeindeversammlung am 9. Juni 2022 zur Genehmigung unterbreitet.</p>	CHF +101'957.72	

Bemerkung	Wesentliche Abweichung gegenüber Budget 2021	
	Ausgaben	Einnahmen
<p>Tempo 30 auf allen Gemeindestrassen Die Umsetzung verzögerte sich durch eine Beschwerde gegen die Baubewilligung und die Signalisationsverfügung. Die Bewilligungen sind nun rechtskräftig und Tempo 30 wird 2022 umgesetzt.</p>	CHF -219'658.15	
<p>Hintere Geissbergstrasse; 1. Etappe bis Ende Baugebiet (inkl. Werke) Wegen privaten Bauvorhaben mit Rückbauarbeiten und Neubauten von Wohnhäusern wird die Sanierung der hinteren Geissbergstrasse auf voraussichtlich 2024 verschoben. Infolge Dringlichkeit wurde die Wasserleitung in der Strasse dennoch bereits 2021 saniert und die Wasserleitung durch die Reben zur Schiibe soll 2022 erneuert werden.</p>	CHF -677'445.45	
<p>Rebbergstrasse; Abschnitt 24-40 (inkl. Werke) Die Baurealisierung ist zwar abgeschlossen, die Schlussrechnungen der Beteiligten liegen jedoch noch nicht vor. Gesamthaft kann mit einer Kreditunterschreitung gerechnet werden.</p>	CHF -471'071.88	
<p>Neubau Reservoir Geissberg Weil das Projekt nochmals angepasst und optimiert wurde, verzögert sich das Baubewilligungsverfahren und damit auch die Ausführungsplanung. Das Baubewilligungsverfahren wird 2022 durchgeführt und es ist vorgesehen mit den Bauarbeiten im Frühjahr 2023 zu starten.</p>	CHF -169'094.43	
<p>Renaturierung/Öffnung Munibach Bereits im Frühjahr 2020 konnte das Projekt mit den Rekultivierungsmassnahmen weitgehend abgeschlossen werden. Wegen einer offenen Rekultivierungsmassnahme konnte die Abrechnung nicht sofort abgeschlossen werden. Die Subventionsbeiträge werden nach Prüfung der Abrechnung beim Kanton und Bund voraussichtlich 2023 ausbezahlt.</p>		CHF -483'000.00

Die Nettoinvestitionen der Werke zeigen sich wie folgt:

	Wasserwerk	Abwasserbeseitigung	Abfallwirtschaft	Parkhaus Zentrum
Nettoinvestitionen	CHF 109'173.23	CHF -270'631.54	CHF 0.00	CHF 0.00
Selbstfinanzierung (Cashflow)	CHF -355'015.58	CHF -358'079.16	CHF -57'938.57	CHF -342'516.58
Finanzierungsfehlbetrag (+)				
Finanzierungsüberschuss (-)	CHF -245'842.35	CHF 628'710.70	CHF 57'938.57	CHF -342'516.58

Die Kreditkontrolle im Anhang zur Jahresrechnung gibt einen Überblick über sämtliche Verpflichtungskredite (keine Budgetkredite), welche noch nicht abgerechnet wurden. In der Spalte "verfügbarer Restkredit" wird bei Kreditüberschreitungen der Saldo mit CHF 0 (keine Minusbeträge) ausgewiesen. Auch bei abgeschlossenen Krediten erscheint der "verfügbare Restkredit" mit CHF 0.

d) Bilanz

Die Bilanz weist per Jahresabschluss Aktiven und Passiven in der Höhe von je CHF 128'754'727.29 aus. Zusammen mit dem Jahresergebnis 2021 von CHF 2'925'268.57 wird ein Bilanzüberschuss von CHF 80'429'467.41 erreicht.

Ergebnis Einwohnergemeinde ohne Werke

Ergebnis - ohne Werke

1.1.2021 - 31.12.2021

Rechnung

Erfolgs- und Finanzierungsausweis		Rechnung 2021	Budget 2021	Rechnung 2020
ERFOLGSRECHNUNG				
Betrieblicher Aufwand				
30	Personalaufwand	3'443'595.25	3'525'600.00	3'329'391.99
31	Sach- und übriger Betriebsaufwand	1'714'968.99	1'975'600.00	1'842'453.52
33	Abschreibungen Verwaltungsvermögen	1'640'668.43	1'676'500.00	1'561'568.64
35	Einlagen in Fonds und Spezialfinanzierungen	2'992.83	0.00	134'098.50
36	Transferaufwand	9'929'612.97	10'694'800.00	10'571'149.96
37	Durchlaufende Beiträge	0.00	0.00	0.00
	Total Betrieblicher Aufwand	16'731'838.47	17'872'500.00	17'438'662.61
Betrieblicher Ertrag				
40	Fiskalertrag	16'856'821.50	14'126'800.00	16'624'555.75
41	Regalien und Konzessionen	63'105.00	61'600.00	60'503.00
42	Entgelte	1'897'498.07	1'777'000.00	1'946'543.87
43	Verschiedene Erträge	0.00	0.00	0.00
45	Entnahmen aus Fonds und Spezialfinanzierungen	23'176.16	22'900.00	14'407.30
46	Transferertrag	544'765.05	684'200.00	702'827.65
47	Durchlaufende Beiträge	0.00	0.00	0.00
	Total Betrieblicher Ertrag	19'385'365.78	16'672'500.00	19'348'837.57
	Ergebnis aus betrieblicher Tätigkeit	2'653'527.31	-1'200'000.00	1'910'174.96
Ergebnis aus Finanzierung				
34	Finanzaufwand	201'298.39	196'700.00	727'173.07
44	Finanzertrag	473'039.65	444'400.00	696'491.95
	Ergebnis aus Finanzierung	271'741.26	247'700.00	-30'681.12
	Operatives Ergebnis	2'925'268.57	-952'300.00	1'879'493.84
38	Ausserordentlicher Aufwand	0.00	0.00	0.00
48	Ausserordentlicher Ertrag	0.00	0.00	0.00
	Ausserordentliches Ergebnis	0.00	0.00	0.00
	Gesamtergebnis Erfolgsrechnung	2'925'268.57	-952'300.00	1'879'493.84
	(+ = Ertragsüberschuss / - = Aufwandüberschuss)			

Ergebnis - ohne Werke

1.1.2021 - 31.12.2021

Rechnung

Erfolgs- und Finanzierungsausweis		Rechnung 2021	Budget 2021	Rechnung 2020
INVESTITIONSRECHNUNG				
Investitionsausgaben				
50	Sachanlagen	3'935'039.75	7'438'000.00	1'877'779.66
51	Investitionen auf Rechnung Dritter	0.00	0.00	0.00
52	Immaterielle Anlagen	0.00	0.00	557'057.92
54	Darlehen	0.00	0.00	0.00
55	Beteiligungen und Grundkapitalien	0.00	0.00	0.00
56	Eigene Investitionsbeiträge	130'231.37	0.00	-261'132.80
58	Ausserordentliche Investitionen	0.00	0.00	0.00
	Total Investitionsausgaben	4'065'271.12	7'438'000.00	2'173'704.78
Investitionseinnahmen				
60	Abgang von Sachanlagen	1.00	0.00	0.00
61	Rückerstattung Investitionen auf Rechnung Dritter	0.00	0.00	0.00
62	Abgang von immateriellen Anlagen	0.00	0.00	0.00
63	Investitionsbeiträge	47'000.00	483'000.00	0.00
64	Rückzahlung von Darlehen	0.00	0.00	0.00
65	Abgang von Beteiligungen, Grundkapitalien	0.00	0.00	0.00
66	Rückzahlung von Investitionsbeiträgen	0.00	0.00	0.00
68	Ausserordentliche Investitionseinnahmen	0.00	0.00	0.00
	Total Investitionseinnahmen	47'001.00	483'000.00	0.00
	Ergebnis Investitionsrechnung	-4'018'270.12	-6'955'000.00	-2'173'704.78
	Selbstfinanzierung	5'148'539.42	1'321'800.00	4'505'519.08
	Finanzierungsergebnis	1'130'269.30	-5'633'200.00	2'331'814.30
	(+ = Finanzierungsüberschuss / - = Finanzierungsfehlbetrag)			

Ergebnis Wasserwerk

Ergebnis - Wasserwerk

1.1.2021 - 31.12.2021

Rechnung

Erfolgs- und Finanzierungsausweis		Rechnung 2021	Budget 2021	Rechnung 2020
ERFOLGSRECHNUNG				
Betrieblicher Aufwand				
30	Personalaufwand	0.00	0.00	0.00
31	Sach- und übriger Betriebsaufwand	222'620.77	218'000.00	237'772.70
33	Abschreibungen Verwaltungsvermögen	153'968.40	157'700.00	141'649.13
35	Einlagen in Fonds und Spezialfinanzierungen	0.00	0.00	0.00
36	Transferaufwand	10'707.95	11'100.00	12'639.60
37	Durchlaufende Beiträge	0.00	0.00	0.00
	Total Betrieblicher Aufwand	387'297.12	386'800.00	392'061.43
Betrieblicher Ertrag				
40	Fiskalertrag	0.00	0.00	0.00
41	Regalien und Konzessionen	0.00	0.00	0.00
42	Entgelte	500'524.30	517'800.00	550'810.89
43	Verschiedene Erträge	0.00	0.00	0.00
45	Entnahmen aus Fonds und Spezialfinanzierungen	0.00	0.00	0.00
46	Transferertrag	144'809.80	148'800.00	135'530.80
47	Durchlaufende Beiträge	0.00	0.00	0.00
	Total Betrieblicher Ertrag	645'334.10	666'600.00	686'341.69
	Ergebnis aus betrieblicher Tätigkeit	258'036.98	279'800.00	294'280.26
34	Finanzaufwand	0.00	0.00	0.00
44	Finanzertrag	13'320.00	14'400.00	11'246.00
	Ergebnis aus Finanzierung	13'320.00	14'400.00	11'246.00
	Operatives Ergebnis	271'356.98	294'200.00	305'526.26
38	Ausserordentlicher Aufwand	0.00	0.00	0.00
48	Ausserordentlicher Ertrag	0.00	0.00	0.00
	Ausserordentliches Ergebnis	0.00	0.00	0.00
	Gesamtergebnis Erfolgsrechnung	271'356.98	294'200.00	305'526.26
	(+ = Ertragsüberschuss / - = Aufwandüberschuss)			

Ergebnis - Wasserwerk

1.1.2021 - 31.12.2021

Rechnung / 14.2.2022

Erfolgs- und Finanzierungsausweis		Rechnung 2021	Budget 2021	Rechnung 2020
INVESTITIONSRECHNUNG				
Investitionsausgaben				
50	Sachanlagen	380'443.23	780'000.00	225'838.89
51	Investitionen auf Rechnung Dritter	0.00	0.00	0.00
52	Immaterielle Anlagen	0.00	0.00	0.00
54	Darlehen	0.00	0.00	0.00
55	Beteiligungen und Grundkapitalien	0.00	0.00	0.00
56	Eigene Investitionsbeiträge	0.00	0.00	0.00
58	Ausserordentliche Investitionen	0.00	0.00	0.00
	Total Investitionsausgaben	380'443.23	780'000.00	225'838.89
Investitionseinnahmen				
60	Abgang von Sachanlagen	0.00	0.00	0.00
61	Rückerstattung Investitionen auf Rechnung Dritter	0.00	0.00	0.00
62	Abgang von immateriellen Anlagen	0.00	0.00	0.00
63	Investitionsbeiträge	271'270.00	100'000.00	75'580.00
64	Rückzahlung von Darlehen	0.00	0.00	0.00
65	Abgang von Beteiligungen, Grundkapitalien	0.00	0.00	0.00
66	Rückzahlung von Investitionsbeiträgen	0.00	0.00	0.00
68	Ausserordentliche Investitionseinnahmen	0.00	0.00	0.00
	Total Investitionseinnahmen	271'270.00	100'000.00	75'580.00
	Ergebnis Investitionsrechnung	-109'173.23	-680'000.00	-150'258.89
	Selbstfinanzierung	355'015.58	380'300.00	380'644.59
	Finanzierungsergebnis (+ = Finanzierungsüberschuss / - = Finanzierungsfehlbetrag)	245'842.35	-299'700.00	230'385.70
BILANZ				
	Nettovermögen/Nettoschuld per 01.01.	1'479'918.61		1'249'532.91
	Nettovermögen/Nettoschuld per 31.12. (+ = Nettovermögen / - = Nettoschuld)	1'725'760.96		1'479'918.61
	Veränderung = Finanzierungsergebnis	245'842.35		230'385.70

Ergebnis Abwasserbeseitigung

Ergebnis - Abwasserbeseitigung

1.1.2021 - 31.12.2021

Rechnung

Erfolgs- und Finanzierungsausweis		Rechnung 2021	Budget 2021	Rechnung 2020
ERFOLGSRECHNUNG				
Betrieblicher Aufwand				
30	Personalaufwand	0.00	0.00	0.00
31	Sach- und übriger Betriebsaufwand	69'432.42	72'500.00	57'454.48
33	Abschreibungen Verwaltungsvermögen	233'332.15	240'200.00	193'335.75
35	Einlagen in Fonds und Spezialfinanzierungen	0.00	0.00	0.00
36	Transferaufwand	298'036.10	310'200.00	311'239.55
37	Durchlaufende Beiträge	0.00	0.00	0.00
	Total Betrieblicher Aufwand	600'800.67	622'900.00	562'029.78
Betrieblicher Ertrag				
40	Fiskalertrag	0.00	0.00	0.00
41	Regalien und Konzessionen	0.00	0.00	0.00
42	Entgelte	730'497.68	733'700.00	786'503.24
43	Verschiedene Erträge	0.00	0.00	0.00
45	Entnahmen aus Fonds und Spezialfinanzierungen	0.00	0.00	0.00
46	Transferertrag	98'362.75	98'500.00	92'935.00
47	Durchlaufende Beiträge	0.00	0.00	0.00
	Total Betrieblicher Ertrag	828'860.43	832'200.00	879'438.24
	Ergebnis aus betrieblicher Tätigkeit	228'059.76	209'300.00	317'408.46
34	Finanzaufwand	4'950.00	1'700.00	3'055.00
44	Finanzertrag	0.00	0.00	0.00
	Ergebnis aus Finanzierung	-4'950.00	-1'700.00	-3'055.00
	Operatives Ergebnis	223'109.76	207'600.00	314'353.46
38	Ausserordentlicher Aufwand	0.00	0.00	0.00
48	Ausserordentlicher Ertrag	0.00	0.00	0.00
	Ausserordentliches Ergebnis	0.00	0.00	0.00
	Gesamtergebnis Erfolgsrechnung	223'109.76	207'600.00	314'353.46
	(+ = Ertragsüberschuss / - = Aufwandüberschuss)			

Ergebnis - Abwasserbeseitigung

1.1.2021 - 31.12.2021

Rechnung

Erfolgs- und Finanzierungsausweis		Rechnung 2021	Budget 2021	Rechnung 2020
INVESTITIONSRECHNUNG				
Investitionsausgaben				
50	Sachanlagen	95'516.45	480'000.00	709'037.88
51	Investitionen auf Rechnung Dritter	0.00	0.00	0.00
52	Immaterielle Anlagen	314.02	100'000.00	24'758.96
54	Darlehen	0.00	0.00	0.00
55	Beteiligungen und Grundkapitalien	0.00	0.00	0.00
56	Eigene Investitionsbeiträge	0.00	0.00	0.00
58	Ausserordentliche Investitionen	0.00	0.00	0.00
	Total Investitionsausgaben	95'830.47	580'000.00	733'796.84
Investitionseinnahmen				
60	Abgang von Sachanlagen	0.00	0.00	0.00
61	Rückerstattung Investitionen auf Rechnung Dritter	0.00	0.00	0.00
62	Abgang von immateriellen Anlagen	0.00	0.00	0.00
63	Investitionsbeiträge	366'462.01	100'000.00	108'555.00
64	Rückzahlung von Darlehen	0.00	0.00	0.00
65	Abgang von Beteiligungen, Grundkapitalien	0.00	0.00	0.00
66	Rückzahlung von Investitionsbeiträgen	0.00	0.00	0.00
68	Ausserordentliche Investitionseinnahmen	0.00	0.00	0.00
	Total Investitionseinnahmen	366'462.01	100'000.00	108'555.00
	Ergebnis Investitionsrechnung	270'631.54	-480'000.00	-625'241.84
	Selbstfinanzierung	358'079.16	349'300.00	414'754.21
	Finanzierungsergebnis (+ = Finanzierungsüberschuss / - = Finanzierungsfehlbetrag)	628'710.70	-130'700.00	-210'487.63
BILANZ				
	Nettovermögen/Nettoschuld per 01.01.	-549'946.32		-339'458.69
	Nettovermögen/Nettoschuld per 31.12. (+ = Nettovermögen / - = Nettoschuld)	78'764.38		-549'946.32
	Veränderung = Finanzierungsergebnis	628'710.70		-210'487.63

Ergebnis Abfallwirtschaft

Ergebnis - Abfallwirtschaft

1.1.2021 - 31.12.2021

Rechnung

Erfolgs- und Finanzierungsausweis		Rechnung 2021	Budget 2021	Rechnung 2020
ERFOLGSRECHNUNG				
Betrieblicher Aufwand				
30	Personalaufwand	0.00	0.00	0.00
31	Sach- und übriger Betriebsaufwand	177'029.48	170'000.00	166'535.60
33	Abschreibungen Verwaltungsvermögen	16'370.10	9'600.00	9'577.50
35	Einlagen in Fonds und Spezialfinanzierungen	0.00	0.00	0.00
36	Transferaufwand	154'129.66	146'800.00	157'449.30
37	Durchlaufende Beiträge	0.00	0.00	0.00
	Total Betrieblicher Aufwand	347'529.24	326'400.00	333'562.40
Betrieblicher Ertrag				
40	Fiskalertrag	0.00	0.00	0.00
41	Regalien und Konzessionen	0.00	0.00	0.00
42	Entgelte	388'029.71	370'800.00	408'078.11
43	Verschiedene Erträge	0.00	0.00	0.00
45	Entnahmen aus Fonds und Spezialfinanzierungen	0.00	0.00	0.00
46	Transferertrag	0.00	0.00	0.00
47	Durchlaufende Beiträge	0.00	0.00	0.00
	Total Betrieblicher Ertrag	388'029.71	370'800.00	408'078.11
	Ergebnis aus betrieblicher Tätigkeit	40'500.47	44'400.00	74'515.71
34	Finanzaufwand	0.00	0.00	0.00
44	Finanzertrag	1'068.00	800.00	308.00
	Ergebnis aus Finanzierung	1'068.00	800.00	308.00
	Operatives Ergebnis	41'568.47	45'200.00	74'823.71
38	Ausserordentlicher Aufwand	0.00	0.00	0.00
48	Ausserordentlicher Ertrag	0.00	0.00	0.00
	Ausserordentliches Ergebnis	0.00	0.00	0.00
	Gesamtergebnis Erfolgsrechnung	41'568.47	45'200.00	74'823.71
	(+ = Ertragsüberschuss / - = Aufwandüberschuss)			

Ergebnis - Abfallwirtschaft

1.1.2021 - 31.12.2021

Rechnung

Erfolgs- und Finanzierungsausweis		Rechnung 2021	Budget 2021	Rechnung 2020
INVESTITIONSRECHNUNG				
Investitionsausgaben				
50	Sachanlagen	0.00	0.00	0.00
51	Investitionen auf Rechnung Dritter	0.00	0.00	0.00
52	Immaterielle Anlagen	0.00	0.00	0.00
54	Darlehen	0.00	0.00	0.00
55	Beteiligungen und Grundkapitalien	0.00	0.00	0.00
56	Eigene Investitionsbeiträge	0.00	0.00	0.00
58	Ausserordentliche Investitionen	0.00	0.00	0.00
	Total Investitionsausgaben	0.00	0.00	0.00
Investitionseinnahmen				
60	Abgang von Sachanlagen	0.00	0.00	0.00
61	Rückerstattung Investitionen auf Rechnung Dritter	0.00	0.00	0.00
62	Abgang von immateriellen Anlagen	0.00	0.00	0.00
63	Investitionsbeiträge	0.00	0.00	0.00
64	Rückzahlung von Darlehen	0.00	0.00	0.00
65	Abgang von Beteiligungen, Grundkapitalien	0.00	0.00	0.00
66	Rückzahlung von Investitionsbeiträgen	0.00	0.00	0.00
68	Ausserordentliche Investitionseinnahmen	0.00	0.00	0.00
	Total Investitionseinnahmen	0.00	0.00	0.00
	Ergebnis Investitionsrechnung	0.00	0.00	0.00
	Selbstfinanzierung	57'938.57	54'800.00	84'401.21
	Finanzierungsergebnis	57'938.57	54'800.00	84'401.21
	(+ = Finanzierungsüberschuss / - = Finanzierungsfehlbetrag)			
BILANZ				
	Nettovermögen/Nettoschuld per 01.01.	118'608.91		34'207.70
	Nettovermögen/Nettoschuld per 31.12.	176'547.48		118'608.91
	(+ = Nettovermögen / - = Nettoschuld)			
	Veränderung = Finanzierungsergebnis	57'938.57		84'401.21

Ergebnis Parkhaus Zentrum

Ergebnis - Parkhaus Zentrum

1.1.2021 - 31.12.2021

Rechnung

Erfolgs- und Finanzierungsausweis		Rechnung 2021	Budget 2021	Rechnung 2020
ERFOLGSRECHNUNG				
Betrieblicher Aufwand				
30	Personalaufwand	0.00	0.00	0.00
31	Sach- und übriger Betriebsaufwand	89'272.62	111'300.00	90'756.38
33	Abschreibungen Verwaltungsvermögen	195'199.85	195'300.00	195'199.80
35	Einlagen in Fonds und Spezialfinanzierungen	23'400.00	23'400.00	23'400.00
36	Transferaufwand	0.00	0.00	0.00
37	Durchlaufende Beiträge	0.00	0.00	0.00
	Total Betrieblicher Aufwand	307'872.47	330'000.00	309'356.18
Betrieblicher Ertrag				
40	Fiskalertrag	0.00	0.00	0.00
41	Regalien und Konzessionen	0.00	0.00	0.00
42	Entgelte	410'853.20	450'800.00	405'937.74
43	Verschiedene Erträge	0.00	0.00	0.00
45	Entnahmen aus Fonds und Spezialfinanzierungen	0.00	0.00	0.00
46	Transferertrag	43'295.00	22'600.00	25'573.10
47	Durchlaufende Beiträge	0.00	0.00	0.00
	Total Betrieblicher Ertrag	454'148.20	473'400.00	431'510.84
	Ergebnis aus betrieblicher Tätigkeit	146'275.73	143'400.00	122'154.66
34	Finanzaufwand	22'359.00	23'800.00	25'199.00
44	Finanzertrag	0.00	0.00	0.00
	Ergebnis aus Finanzierung	-22'359.00	-23'800.00	-25'199.00
	Operatives Ergebnis	123'916.73	119'600.00	96'955.66
38	Ausserordentlicher Aufwand	0.00	0.00	0.00
48	Ausserordentlicher Ertrag	0.00	0.00	0.00
	Ausserordentliches Ergebnis	0.00	0.00	0.00
	Gesamtergebnis Erfolgsrechnung	123'916.73	119'600.00	96'955.66
	(+ = Ertragsüberschuss / - = Aufwandüberschuss)			

Ergebnis - Parkhaus Zentrum

1.1.2021 - 31.12.2021

Rechnung

Erfolgs- und Finanzierungsausweis		Rechnung 2021	Budget 2021	Rechnung 2020
INVESTITIONSRECHNUNG				
Investitionsausgaben				
50	Sachanlagen	0.00	0.00	0.00
51	Investitionen auf Rechnung Dritter	0.00	0.00	0.00
52	Immaterielle Anlagen	0.00	0.00	0.00
54	Darlehen	0.00	0.00	0.00
55	Beteiligungen und Grundkapitalien	0.00	0.00	0.00
56	Eigene Investitionsbeiträge	0.00	0.00	0.00
58	Ausserordentliche Investitionen	0.00	0.00	0.00
	Total Investitionsausgaben	0.00	0.00	0.00
Investitionseinnahmen				
60	Abgang von Sachanlagen	0.00	0.00	0.00
61	Rückerstattung Investitionen auf Rechnung Dritter	0.00	0.00	0.00
62	Abgang von immateriellen Anlagen	0.00	0.00	0.00
63	Investitionsbeiträge	0.00	0.00	0.00
64	Rückzahlung von Darlehen	0.00	0.00	0.00
65	Abgang von Beteiligungen, Grundkapitalien	0.00	0.00	0.00
66	Rückzahlung von Investitionsbeiträgen	0.00	0.00	0.00
68	Ausserordentliche Investitionseinnahmen	0.00	0.00	0.00
	Total Investitionseinnahmen	0.00	0.00	0.00
	Ergebnis Investitionsrechnung	0.00	0.00	0.00
	Selbstfinanzierung	342'516.58	338'300.00	315'555.46
	Finanzierungsergebnis	342'516.58	338'300.00	315'555.46
	(+ = Finanzierungsüberschuss / - = Finanzierungsfehlbetrag)			
BILANZ				
	Nettovermögen/Nettoschuld per 01.01.	-2'484'312.75		-2'799'868.21
	Nettovermögen/Nettoschuld per 31.12.	-2'141'796.17		-2'484'312.75
	(+ = Nettovermögen / - = Nettoschuld)			
	Veränderung = Finanzierungsergebnis	342'516.58		315'555.46

Ergebnis Einwohnergemeinde mit Werken

Ergebnis Einwohnergemeinde

1.1.2021 - 31.12.2021

Rechnung

Erfolgs- und Finanzierungsausweis		Rechnung 2021	Budget 2021	Rechnung 2020
ERFOLGSRECHNUNG				
Betrieblicher Aufwand				
30	Personalaufwand	3'443'595.25	3'525'600.00	3'329'391.99
31	Sach- und übriger Betriebsaufwand	2'273'324.28	2'547'400.00	2'394'972.68
33	Abschreibungen Verwaltungsvermögen	2'239'538.93	2'279'300.00	2'101'330.82
35	Einlagen in Fonds und Spezialfinanzierungen	26'392.83	23'400.00	157'498.50
36	Transferaufwand	10'392'486.68	11'162'900.00	11'052'478.41
37	Durchlaufende Beiträge	0.00	0.00	0.00
	Total Betrieblicher Aufwand	18'375'337.97	19'538'600.00	19'035'672.40
Betrieblicher Ertrag				
40	Fiskalertrag	16'856'821.50	14'126'800.00	16'624'555.75
41	Regalien und Konzessionen	63'105.00	61'600.00	60'503.00
42	Entgelte	3'927'402.96	3'850'100.00	4'097'873.85
43	Verschiedene Erträge	0.00	0.00	0.00
45	Entnahmen aus Fonds und Spezialfinanzierungen	23'176.16	22'900.00	14'407.30
46	Transferertrag	831'232.60	954'100.00	956'866.55
47	Durchlaufende Beiträge	0.00	0.00	0.00
	Total Betrieblicher Ertrag	21'701'738.22	19'015'500.00	21'754'206.45
	Ergebnis aus betrieblicher Tätigkeit	3'326'400.25	-523'100.00	2'718'534.05
Ergebnis aus Finanzierung				
34	Finanzaufwand	228'607.39	222'200.00	755'427.07
44	Finanzertrag	487'427.65	459'600.00	708'045.95
	Ergebnis aus Finanzierung	258'820.26	237'400.00	-47'381.12
	Operatives Ergebnis	3'585'220.51	-285'700.00	2'671'152.93
38	Ausserordentlicher Aufwand	0.00	0.00	0.00
48	Ausserordentlicher Ertrag	0.00	0.00	0.00
	Ausserordentliches Ergebnis	0.00	0.00	0.00
	Gesamtergebnis Erfolgsrechnung	3'585'220.51	-285'700.00	2'671'152.93
	(+ = Ertragsüberschuss / - = Aufwandüberschuss)			

Ergebnis Einwohnergemeinde

1.1.2021 - 31.12.2021

Rechnung

Erfolgs- und Finanzierungsausweis		Rechnung 2021	Budget 2021	Rechnung 2020
INVESTITIONSRECHNUNG				
Investitionsausgaben				
50	Sachanlagen	4'410'999.43	8'698'000.00	2'812'656.43
51	Investitionen auf Rechnung Dritter	0.00	0.00	0.00
52	Immaterielle Anlagen	314.02	100'000.00	581'816.88
54	Darlehen	0.00	0.00	0.00
55	Beteiligungen und Grundkapitalien	0.00	0.00	0.00
56	Eigene Investitionsbeiträge	130'231.37	0.00	-261'132.80
58	Ausserordentliche Investitionen	0.00	0.00	0.00
	Total Investitionsausgaben	4'541'544.82	8'798'000.00	3'133'340.51
Investitionseinnahmen				
60	Abgang von Sachanlagen	1.00	0.00	0.00
61	Rückerstattung Investitionen auf Rechnung Dritter	0.00	0.00	0.00
62	Abgang von immateriellen Anlagen	0.00	0.00	0.00
63	Investitionsbeiträge	684'732.01	683'000.00	184'135.00
64	Rückzahlung von Darlehen	0.00	0.00	0.00
65	Abgang von Beteiligungen, Grundkapitalien	0.00	0.00	0.00
66	Rückzahlung eigener Investitionsbeiträge	0.00	0.00	0.00
68	Ausserordentliche Investitionseinnahmen	0.00	0.00	0.00
	Total Investitionseinnahmen	684'733.01	683'000.00	184'135.00
	Ergebnis Investitionsrechnung	-3'856'811.81	-8'115'000.00	-2'949'205.51
	Selbstfinanzierung	6'262'089.31	2'444'500.00	5'700'874.55
	Finanzierungsergebnis	2'405'277.50	-5'670'500.00	2'751'669.04
	(+ = Finanzierungsüberschuss / - = Finanzierungsfehlbetrag)			

Kennzahlenbewertung

Kennzahlenauswertung Jahresrechnung

Gemeinde	Ennetbaden
Rechnungsjahr	2021
Steuerfuss	97%

Einwohnergemeinde ohne Spezialfinanzierungen

A	Einwohnerzahl per 31.12	3613
B	Laufender Ertrag	19'858'405.43
C	Fiskalertrag + Finanz- und Lastenausgleich	14'862'521.50
D	Nettozinsaufwand	36'072.25

E	Nettoinvestitionen	4'018'270.12
F	Nettoschuld I	-16'077'906.77
G	Selbstfinanzierung	5'148'539.42
H	Abschreibungen	2'243'968.18

1	Nettoschuld I pro Einwohner	F : A	-4450.02
2	Nettoverschuldungsquotient	(F : C) x 100	-108.18%
3	Zinsbelastungsanteil	(D : B) x 100	0.18%
4	Selbstfinanzierungsgrad	(G : E) x 100	128.13%
5	Selbstfinanzierungsanteil	(G : B) x 100	25.93%
6	Kapitaldienstanteil	((D + H) : B) x 100	11.48%

Einwohnergemeinde mit Spezialfinanzierungen

A	Einwohnerzahl per 31.12	3613
B	Laufender Ertrag	22'189'165.87
C	Fiskalertrag + Finanz- und Lastenausgleich	14'862'521.50
D	Nettozinsaufwand	48'993.25

E	Nettoinvestitionen	3'856'811.81
F	Nettoschuld I	-15'917'183.42
G	Selbstfinanzierung	6'262'089.31
H	Abschreibungen	2'674'166.13

1	Nettoschuld I pro Einwohner	F : A	-4405.53
2	Nettoverschuldungsquotient	(F : C) x 100	-107.10%
3	Zinsbelastungsanteil	(D : B) x 100	0.22%
4	Selbstfinanzierungsgrad	(G : E) x 100	162.36%
5	Selbstfinanzierungsanteil	(G : B) x 100	28.22%
6	Kapitaldienstanteil	((D + H) : B) x 100	12.27%

Erfolgsrechnung

Erfolgsrechnung

1.1.2021 - 31.12.2021

Rechnung

Nummer	Erfolgsrechnung Zusammenzug	Rechnung 2021		Budget 2021		Rechnung 2020	
		Aufwand	Ertrag	Aufwand	Ertrag	Aufwand	Ertrag
	FUNKTIONALE GLIEDERUNG	22'686'101.19	22'686'101.19	20'938'000.00	20'938'000.00	22'953'584.90	22'953'584.90
0	ALLGEMEINE VERWALTUNG Nettoergebnis	2'250'157.61	440'640.40 1'809'517.21	2'371'700.00	365'800.00 2'005'900.00	2'163'509.31	372'935.70 1'790'573.61
1	ÖFFENTLICHE ORDNUNG UND SICHERHEIT Nettoergebnis	805'014.09	357'754.63 447'259.46	787'000.00	259'000.00 528'000.00	729'865.69	252'433.85 477'431.84
2	BILDUNG Nettoergebnis	4'233'411.25	207'902.50 4'025'508.75	4'499'500.00	229'100.00 4'270'400.00	4'160'529.15	228'926.20 3'931'602.95
3	KULTUR, SPORT UND FREIZEIT Nettoergebnis	615'431.82	80'651.80 534'780.02	626'800.00	11'700.00 615'100.00	807'095.95	37'214.75 769'881.20
4	GESUNDHEIT Nettoergebnis	643'398.55	3'360.00 640'038.55	831'700.00	831'700.00	872'785.34	872'785.34
5	SOZIALE SICHERHEIT Nettoergebnis	3'241'923.84	1'112'903.45 2'129'020.39	3'710'500.00	1'398'300.00 2'312'200.00	3'377'913.95	1'463'490.29 1'914'423.66
6	VERKEHR Nettoergebnis	2'353'213.76	598'600.95 1'754'612.81	2'423'100.00	538'000.00 1'885'100.00	2'606'526.74	515'775.42 2'090'751.32
7	UMWELTSCHUTZ UND RAUMORDNUNG Nettoergebnis	2'399'987.64	1'911'219.59 488'768.05	2'504'300.00	1'914'000.00 590'300.00	2'668'430.74	2'158'669.89 509'760.85
8	VOLKSWIRTSCHAFT Nettoergebnis	244'739.32	80'488.35 164'250.97	279'500.00	84'300.00 195'200.00	238'467.36	74'578.10 163'889.26
9	FINANZEN UND STEUERN Nettoergebnis	5'898'823.31 11'993'756.21	17'892'579.52	2'903'900.00 13'233'900.00	16'137'800.00	5'328'460.67 12'521'100.03	17'849'560.70

Erfolgsrechnung

1.1.2021 - 31.12.2021

Rechnung

Erfolgsrechnung		Rechnung 2021		Budget 2021		Rechnung 2020	
		Aufwand	Ertrag	Aufwand	Ertrag	Aufwand	Ertrag
	FUNKTIONALE GLIEDERUNG	22'686'101.19	22'686'101.19	20'938'000.00	20'938'000.00	22'953'584.90	22'953'584.90
0	ALLGEMEINE VERWALTUNG	2'250'157.61	440'640.40	2'371'700.00	365'800.00	2'163'509.31	372'935.70
	Nettoergebnis		1'809'517.21		2'005'900.00		1'790'573.61
01	Legislative und Exekutive	270'127.70		273'700.00		264'304.42	
	Nettoergebnis		270'127.70		273'700.00		264'304.42
011	Legislative	66'751.08		64'900.00		70'938.11	
	Nettoergebnis		66'751.08		64'900.00		70'938.11
0110	Legislative	66'751.08		64'900.00		70'938.11	
3000.00	Sitzungs-/Taggelder Kommissionen	1'000.00		1'400.00		1'100.00	
3000.02	Entschädigung Finanzkommission	10'500.00		10'500.00		10'500.00	
3010.00	Löhne Personal	8'863.00		8'700.00		12'105.00	
3050.00	AG-Beiträge AHV, IV, EO, ALV, Verwaltungskosten	617.85		1'000.00		649.60	
3053.00	AG-Beiträge an Unfallversicherung	92.85		200.00		184.40	
3054.00	AG-Beiträge Familienausgleichskasse	117.05		300.00		135.20	
3055.00	AG-Beiträge an KKTG	32.80		200.00		50.55	
3090.00	Aus- und Weiterbildung Personal					355.40	
3102.00	Drucksachen, Publikationen	17'378.91		15'000.00		20'325.35	
3130.00	Dienstleistungen Dritter	7'450.05		4'200.00		7'743.15	
3130.01	Portokosten	9'222.82		10'200.00		9'119.56	
3132.01	Externe Rechnungsprüfung	2'046.30		2'500.00		2'046.30	
3170.00	Reisekosten, Spesen	7'943.35		10'100.00		3'569.05	
3910.01	Int. Verrechnung Löhne	1'089.80		400.00		2'071.25	
3910.02	Int. Verrechnung Soziallasten	213.45		100.00		429.60	
3910.03	Int. Verrechnung Bauamt	182.85		100.00		553.70	
012	Exekutive	203'376.62		208'800.00		193'366.31	
	Nettoergebnis		203'376.62		208'800.00		193'366.31
0120	Exekutive	203'376.62		208'800.00		193'366.31	
3000.03	Besoldung Gemeinderat	142'800.00		142'800.00		142'800.00	
3010.00	Löhne Personal					378.00	
3050.00	AG-Beiträge AHV, IV, EO, ALV, Verwaltungskosten	8'120.80		7'100.00		7'017.65	
3052.00	AG-Beiträge Pensionskasse	17'529.00		17'700.00		18'062.70	
3053.00	AG-Beiträge an Unfallversicherung	485.45		300.00		447.40	

Erfolgsrechnung

Rechnung

1.1.2021 - 31.12.2021

Erfolgsrechnung		Rechnung 2021		Budget 2021		Rechnung 2020	
		Aufwand	Ertrag	Aufwand	Ertrag	Aufwand	Ertrag
3054.00	AG-Beiträge Familienausgleichskasse	1'847.30		2'100.00		1'627.90	
3055.00	AG-Beiträge an KKTG					3.15	
3090.00	Aus- und Weiterbildung Personal	80.00		500.00			
3102.00	Drucksachen, Publikationen	668.00		1'000.00		2'030.40	
3130.00	Dienstleistungen Dritter	900.00		900.00		900.00	
3132.00	Honorare externe Beratung	9'925.75		10'000.00		2'855.40	
3170.01	Repräsentationsspesen Gemeinderat	20'180.32		25'500.00		16'403.71	
3636.00	Beiträge an private Organisationen	840.00		900.00		840.00	
02	Allgemeine Dienste	1'980'029.91	440'640.40	2'098'000.00	365'800.00	1'899'204.89	372'935.70
	Nettoergebnis		1'539'389.51		1'732'200.00		1'526'269.19
021	Finanz- und Steuerverwaltung	564'244.69	117'109.80	600'100.00	100'100.00	554'400.19	93'137.90
	Nettoergebnis		447'134.89		500'000.00		461'262.29
0210	Abteilung Finanzen und Steuern	564'244.69	117'109.80	600'100.00	100'100.00	554'400.19	93'137.90
3000.00	Sitzungs-/Taggelder Kommissionen	1'900.00		2'900.00		1'500.00	
3010.00	Löhne Personal	409'622.60		410'200.00		400'673.25	
3010.09	Erst.v.Lohn d.Verw.u.Betriebspersonals	-11'711.15				-4'935.60	
3050.00	AG-Beiträge AHV, IV, EO, ALV, Verwaltungskosten	26'476.50		26'400.00		25'398.30	
3052.00	AG-Beiträge Pensionskasse	41'878.30		41'400.00		39'368.60	
3053.00	AG-Beiträge an Unfallversicherung	7'128.65		6'800.00		7'110.30	
3054.00	AG-Beiträge Familienausgleichskasse	5'924.55		6'000.00		5'733.35	
3055.00	AG-Beiträge an KKTG	3'743.45		5'500.00		4'536.70	
3090.00	Aus- und Weiterbildung Personal	4'570.00		2'000.00		-4'471.50	
3099.00	Übriger Personalaufwand	120.00		500.00		470.00	
3102.00	Drucksachen, Publikationen	2'961.00		3'500.00		2'791.20	
3103.00	Fachliteratur, Zeitschriften	95.00		300.00		129.65	
3130.01	Portokosten	2'909.58		3'600.00		3'029.40	
3130.03	Betriebskosten	6'961.65		7'000.00		6'707.65	
3130.04	Kosten Verlustscheinbewirtschaftung	6'129.75		25'600.00		14'103.90	
3162.00	Raten für operatives Leasing	672.00		700.00		672.00	
3170.00	Reisekosten, Spesen	886.80		1'200.00		625.00	
3199.00	Übriger Betriebsaufwand	11.21		100.00		5.84	
3611.01	ServiceLösung Steuerbezug	53'964.80		56'400.00		50'952.15	
4210.00	Gebühren für Amtshandlungen		15'369.55		10'000.00		13'538.20
4260.00	Rückerstattung u. Kostenbeteiligung Dritter		7'020.00		7'000.00		7'000.00
4260.01	Rückerstattung Betriebskosten		6'046.70		10'500.00		6'420.70
4270.03	Steuerbussen		32'414.20		14'600.00		7'537.50

Erfolgsrechnung

1.1.2021 - 31.12.2021

Rechnung

Erfolgsrechnung		Rechnung 2021		Budget 2021		Rechnung 2020	
		Aufwand	Ertrag	Aufwand	Ertrag	Aufwand	Ertrag
4290.00	Übrige Entgelte		2'500.00		2'500.00		2'500.00
4611.00	Entschädigung vom Kanton		90.25		200.00		116.45
4612.00	Entschädigung v. Gemeinde/-verbände		52'896.00		52'100.00		54'649.50
4699.10	Rückverteilung CO2-Abgabe		773.10		3'200.00		1'375.55
022	Allgemeine Dienste	1'145'272.76	114'601.60	1'216'300.00	70'500.00	1'073'707.36	67'705.80
	Nettoergebnis		1'030'671.16		1'145'800.00		1'006'001.56
0220	Allgemeine Dienste	482'612.96	20'581.05	553'700.00	14'900.00	517'394.64	18'968.75
3010.00	Löhne Personal	278'638.40		284'600.00		277'976.65	
3010.01	Löhne Personal in Ausbildung	36'419.00		48'900.00		45'303.65	
3010.02	Löhne Personal temporär			12'800.00			
3010.09	Erst.v.Lohn d.Verw.u.Betriebspersonals	-156.80				-112.00	
3050.00	AG-Beiträge AHV, IV, EO, ALV, Verwaltungskosten	19'488.40		22'300.00		19'926.19	
3052.00	AG-Beiträge Pensionskasse	30'085.95		29'500.00		36'805.80	
3053.00	AG-Beiträge an Unfallversicherung	5'785.75		5'700.00		5'539.03	
3054.00	AG-Beiträge Familienausgleichskasse	4'444.85		5'100.00		4'519.92	
3055.00	AG-Beiträge an KKTG	2'772.15		4'000.00		3'253.11	
3090.00	Aus- und Weiterbildung Personal	11'755.50		7'100.00		3'782.05	
3091.00	Personalwerbung	1'762.95		800.00		10'312.25	
3099.00	Übriger Personalaufwand	6'171.95		8'900.00		6'903.70	
3100.00	Büromaterial	13'430.45		16'700.00		12'401.08	
3102.00	Drucksachen, Publikationen	277.00		400.00		347.00	
3103.00	Fachliteratur, Zeitschriften	250.00		300.00		250.00	
3130.00	Dienstleistungen Dritter	16'338.06		21'800.00		23'228.15	
3130.01	Portokosten	19'289.98		21'000.00		22'145.99	
3130.02	Telefonkosten	7'354.30		8'600.00		7'402.25	
3134.00	Sachversicherungsprämien	10'053.60		11'000.00		10'545.90	
3151.00	Unterhalt Apparate, Maschinen, Geräte	679.60		15'500.00		876.70	
3162.00	Raten für operatives Leasing	12'635.32		14'800.00		14'014.02	
3170.00	Reisekosten, Spesen	4'364.80		6'800.00		5'045.45	
3181.00	Tatsächliche Forderungsverluste	454.00					
3192.00	Abgeltung von Rechten	317.75		400.00		317.75	
3611.00	Entschädigungen an den Kanton			6'700.00		6'610.00	
4210.00	Gebühren für Amtshandlungen		9'436.00		5'000.00		8'214.50
4250.00	Verkäufe		10.00				
4260.00	Rückerstattung u. Kostenbeteiligung Dritter		7'164.75		6'500.00		6'578.05
4290.00	Übrige Entgelte		56.30				-14.80
4490.00	Aufwertungen VV		514.00				791.00

Erfolgsrechnung

1.1.2021 - 31.12.2021

Rechnung

Erfolgsrechnung		Rechnung 2021		Budget 2021		Rechnung 2020	
		Aufwand	Ertrag	Aufwand	Ertrag	Aufwand	Ertrag
4612.00	Entschädigung v. Gemeinde/-verbände		3'400.00		3'400.00		3'400.00
0222	Bau und Planung	469'603.45	91'779.25	471'400.00	52'900.00	409'674.00	46'044.05
3000.00	Sitzungs-/Tagelder Kommissionen	10'800.00		8'800.00		7'200.00	
3010.00	Löhne Personal	320'835.40		328'000.00		314'981.05	
3010.09	Erst.v.Lohn d.Verw.u.Betriebspersonals	-371.60				-1'765.10	
3050.00	AG-Beiträge AHV, IV, EO, ALV, Verwaltungskosten	21'938.85		21'200.00		20'001.80	
3052.00	AG-Beiträge Pensionskasse	46'728.40		46'000.00		39'342.60	
3053.00	AG-Beiträge an Unfallversicherung	6'007.15		5'400.00		5'501.35	
3054.00	AG-Beiträge Familienausgleichskasse	4'917.60		4'800.00		4'497.05	
3055.00	AG-Beiträge an KKTG	3'167.90		4'400.00		3'654.95	
3090.00	Aus- und Weiterbildung Personal	100.00		2'500.00			
3099.00	Übriger Personalaufwand	120.00		200.00		120.00	
3102.00	Drucksachen, Publikationen	42.00		300.00		42.00	
3103.00	Fachliteratur, Zeitschriften	885.00		1'000.00		1'173.40	
3130.00	Dienstleistungen Dritter	20'894.95		30'000.00			
3130.05	Brandschutzkontrollen	11'390.55		6'500.00		5'108.25	
3130.06	Prüfung Energienachweise	9'548.70		4'500.00		3'071.55	
3132.00	Honorare externe Beratung	5'073.90					
3170.00	Reisekosten, Spesen	7'524.65		7'800.00		6'745.10	
4210.01	Baubewilligungsgebühren		75'379.25		36'000.00		29'038.05
4270.02	Baupolizeibussen				500.00		606.00
4612.00	Entschädigung v. Gemeinde/-verbände		16'400.00		16'400.00		16'400.00
0223	Informatik	193'056.35	2'241.30	191'200.00	2'700.00	146'638.72	2'693.00
3100.01	EDV-Verbrauchsmaterial	1'708.20		2'000.00		1'487.85	
3113.00	Informatik: neue Hardware	13'081.25		15'900.00		2'513.70	
3118.00	Immaterielle Anlagen	16'448.45		20'900.00		3'295.10	
3130.07	Informatik: Externer Support	29'127.81		17'300.00		22'875.50	
3133.00	Informatik: Nutzungsaufwand	70'225.44		71'500.00		53'217.32	
3134.00	Sachversicherungsprämien	587.20		1'100.00		1'370.30	
3153.00	Informatik: Unterhalt Hardware			500.00			
3158.00	Unterhalt immaterielle Anlagen (Software)	5'033.90		5'100.00		5'033.90	
3300.60	Abschr.Mobilien EWG	56'844.10		56'900.00		56'845.05	
4260.00	Rückerstattung u. Kostenbeteiligung Dritter		241.30		700.00		693.00
4612.00	Entschädigung v. Gemeinde/-verbände		2'000.00		2'000.00		2'000.00
029	Verwaltungsliegenschaften	270'512.46	208'929.00	281'600.00	195'200.00	271'097.34	212'092.00
	Nettoergebnis		61'583.46		86'400.00		59'005.34

Erfolgsrechnung

1.1.2021 - 31.12.2021

Rechnung

Erfolgsrechnung		Rechnung 2021		Budget 2021		Rechnung 2020	
		Aufwand	Ertrag	Aufwand	Ertrag	Aufwand	Ertrag
0290	Verwaltungsliegenschaften, übriges	270'512.46	208'929.00	281'600.00	195'200.00	271'097.34	212'092.00
3010.00	Löhne Personal	11'745.25		12'300.00		11'306.85	
3010.09	Erst.v.Lohn d.Verw.u.Betriebspersonals					-735.05	
3050.00	AG-Beiträge AHV, IV, EO, ALV, Verwaltungskosten	760.95		800.00		686.20	
3052.00	AG-Beiträge Pensionskasse	1'211.10		1'700.00		1'175.85	
3053.00	AG-Beiträge an Unfallversicherung	210.15		300.00		189.10	
3054.00	AG-Beiträge Familienausgleichskasse	170.35		200.00		154.15	
3055.00	AG-Beiträge an KKTG	110.35		200.00		125.45	
3101.00	Betriebs- und Verbrauchsmaterial	1'046.65		1'500.00		4'034.00	
3110.00	Büromöbel und -geräte	5'272.85		2'400.00			
3111.00	Anschaffung Apparate/Maschinen/Instrumente	303.20		1'000.00		1'018.00	
3120.00	Ver- und Entsorgung	48'726.70		47'100.00		48'112.00	
3130.00	Dienstleistungen Dritter	714.05		1'300.00		1'599.80	
3132.00	Honorare externe Beratung			10'000.00			
3134.00	Sachversicherungsprämien	19'061.35		15'300.00		15'160.80	
3143.00	Unterhalt Tiefbauten					2'088.90	
3144.00	Unterhalt Hochbauten	36'226.83		38'800.00		40'304.25	
3150.00	Unterhalt Mobilien	270.00		500.00			
3151.00	Unterhalt Apparate, Maschinen, Geräte	2'385.70		2'000.00		2'528.85	
3300.40	Abschr.Hochbauten allg.Haushalt EWG	137'401.68		137'100.00		137'401.64	
3910.01	Int. Verrechnung Löhne	3'589.90		6'600.00		4'032.30	
3910.02	Int. Verrechnung Soziallasten	703.10		1'300.00		836.30	
3910.03	Int. Verrechnung Bauamt	602.30		1'200.00		1'077.95	
4250.00	Verkäufe		150.00				20.00
4260.00	Rückerstattung u. Kostenbeteiligung Dritter		38'539.00		27'300.00		34'712.00
4470.00	Pacht- und Mietzinsen Liegenschaften VV		165'240.00		162'900.00		172'360.00
4920.00	Interne Verrechnung von Pacht, Mieten, Benützungskosten		5'000.00		5'000.00		5'000.00
1	ÖFFENTLICHE ORDNUNG UND SICHERHEIT	805'014.09	357'754.63	787'000.00	259'000.00	729'865.69	252'433.85
	Nettoergebnis		447'259.46		528'000.00		477'431.84
11	Öffentliche Sicherheit	207'048.45	108'232.00	219'100.00	40'000.00	205'599.95	43'600.00
	Nettoergebnis		98'816.45		179'100.00		161'999.95
111	Polizei	207'048.45	108'232.00	219'100.00	40'000.00	205'599.95	43'600.00
	Nettoergebnis		98'816.45		179'100.00		161'999.95
1110	Polizei	207'048.45	108'232.00	219'100.00	40'000.00	205'599.95	43'600.00

Erfolgsrechnung

1.1.2021 - 31.12.2021

Rechnung

Erfolgsrechnung		Rechnung 2021		Budget 2021		Rechnung 2020	
		Aufwand	Ertrag	Aufwand	Ertrag	Aufwand	Ertrag
3151.00	Unterhalt Apparate, Maschinen, Geräte			500.00			
3612.00	Entschädigung an Gemeinden u. Gemeindeverbände	207'048.45		218'600.00		205'599.95	
4270.04	Ordnungsbussen Fliessverkehr		108'232.00		40'000.00		43'600.00
14	Allgemeines Rechtswesen	310'389.39	80'949.27	290'200.00	66'100.00	271'850.94	67'566.20
	Nettoergebnis		229'440.12		224'100.00		204'284.74
140	Allgemeines Rechtswesen	310'389.39	80'949.27	290'200.00	66'100.00	271'850.94	67'566.20
	Nettoergebnis		229'440.12		224'100.00		204'284.74
1400	Allgemeines Rechtswesen	167'374.85	29'529.40	161'500.00	19'800.00	147'584.05	19'372.00
3000.00	Sitzungs-/Taggelder Kommissionen	2'200.00		2'000.00		1'700.00	
3050.00	AG-Beiträge AHV, IV, EO, ALV, Verwaltungskosten	167.30		100.00		49.70	
3053.00	AG-Beiträge an Unfallversicherung	9.20		100.00		23.00	
3054.00	AG-Beiträge Familienausgleichskasse	17.40				9.20	
3055.00	AG-Beiträge an KKTG	3.75				4.70	
3132.00	Honorare externe Beratung	668.00		11'500.00		5'502.00	
3170.00	Reisekosten, Spesen	50.00		100.00		40.00	
3612.00	Entschädigung an Gemeinden u. Gemeindeverbände	164'259.20		147'700.00		140'255.45	
4120.01	Konzession Plakataushang		1'600.00		1'600.00		1'280.00
4210.00	Gebühren für Amtshandlungen		15'650.00		9'100.00		9'950.00
4260.00	Rückerstattung u. Kostenbeteiligung Dritter		11'979.40		6'100.00		6'642.00
4611.00	Entschädigung vom Kanton		300.00		400.00		1'500.00
4632.01	Obersiggenthal, Rückerstattung Betreibungsamt				2'600.00		
1401	Einwohnerdienste	143'014.54	51'419.87	128'700.00	46'300.00	124'266.89	48'194.20
3010.00	Löhne Personal	108'180.00		81'000.00		78'459.20	
3010.09	Erst.v.Lohn d.Verw.u.Betriebspersonals	-18'393.60					
3050.00	AG-Beiträge AHV, IV, EO, ALV, Verwaltungskosten	7'046.00		5'300.00		5'144.77	
3052.00	AG-Beiträge Pensionskasse	9'700.30		8'000.00		7'959.60	
3053.00	AG-Beiträge an Unfallversicherung	1'638.15		1'400.00		1'418.81	
3054.00	AG-Beiträge Familienausgleichskasse	1'576.50		1'200.00		1'155.85	
3055.00	AG-Beiträge an KKTG	859.80		1'100.00		940.86	
3090.00	Aus- und Weiterbildung Personal	50.00		500.00			
3099.00	Übriger Personalaufwand	170.00		200.00		170.00	
3102.00	Drucksachen, Publikationen	50.00					
3130.00	Dienstleistungen Dritter	682.59		700.00			
3130.10	Bescheinigungen	1'943.00		2'500.00		2'250.00	
3162.00	Raten für operatives Leasing	672.00		700.00		672.00	

Erfolgsrechnung

1.1.2021 - 31.12.2021

Rechnung

Erfolgsrechnung		Rechnung 2021		Budget 2021		Rechnung 2020	
		Aufwand	Ertrag	Aufwand	Ertrag	Aufwand	Ertrag
3170.00	Reisekosten, Spesen	38.90		100.00			
3601.01	Gebühren Migrationsamt	23'306.30		22'000.00		21'703.10	
3601.02	Gebühren ID-Anträge	5'494.60		4'000.00		4'392.70	
4210.00	Gebühren für Amtshandlungen		46'185.87		41'000.00		42'922.20
4260.00	Rückerstattung u. Kostenbeteiligung Dritter		34.00				
4290.00	Übrige Entgelte				100.00		72.00
4612.00	Entschädigung v. Gemeinde/-verbände		5'200.00		5'200.00		5'200.00
15	Feuerwehr	177'437.20	143'308.45	178'000.00	130'000.00	177'747.90	133'757.80
	Nettoergebnis		34'128.75		48'000.00		43'990.10
150	Feuerwehr	177'437.20	143'308.45	178'000.00	130'000.00	177'747.90	133'757.80
	Nettoergebnis		34'128.75		48'000.00		43'990.10
1500	Feuerwehr	177'437.20	143'308.45	178'000.00	130'000.00	177'747.90	133'757.80
3181.00	Tatsächliche Forderungsverluste	347.80		300.00		580.90	
3181.09	Eingang abgeschriebener Steuern (Aufwandminderung)	-65.85				-188.30	
3612.00	Entschädigung an Gemeinden u. Gemeindeverbände	121'555.25		124'100.00		122'955.30	
3612.06	Hydrantenentschädigung	55'600.00		53'600.00		54'400.00	
4200.00	Feuerwehrrpflichtersatzabgaben		143'308.45		130'000.00		133'757.80
16	Verteidigung	110'139.05	25'264.91	99'700.00	22'900.00	74'666.90	7'509.85
	Nettoergebnis		84'874.14		76'800.00		67'157.05
161	Militär	19'530.15		22'500.00		23'926.85	
	Nettoergebnis		19'530.15		22'500.00		23'926.85
1610	Militärische Verteidigung	19'530.15		22'500.00		23'926.85	
3000.00	Sitzungs-/Taggelder Kommissionen	200.00		200.00		100.00	
3050.00	AG-Beiträge AHV, IV, EO, ALV, Verwaltungskosten	13.00				6.50	
3053.00	AG-Beiträge an Unfallversicherung	0.70				0.30	
3054.00	AG-Beiträge Familienausgleichskasse	2.90				1.45	
3134.00	Sachversicherungsprämien	347.95		300.00		234.95	
3144.00	Unterhalt Hochbauten			1'500.00		3'612.45	
3300.30	Abschr.Tiefbauten EWG	2'214.50		2'300.00		2'214.50	
3612.00	Entschädigung an Gemeinden u. Gemeindeverbände	1'562.40		2'400.00		3'067.55	
3660.20	Plan.Abschr.Inv.beitr.allg.Haush.an	12'857.15		12'900.00		12'857.15	
3660.60	Plan.Abschr.Inv.beitr.allg.Haushalt an	857.15		900.00		857.15	
3910.01	Int. Verrechnung Löhne	1'081.25		1'400.00		661.05	

Erfolgsrechnung

1.1.2021 - 31.12.2021

Rechnung

Erfolgsrechnung		Rechnung 2021		Budget 2021		Rechnung 2020	
		Aufwand	Ertrag	Aufwand	Ertrag	Aufwand	Ertrag
3910.02	Int. Verrechnung Soziallasten	211.75		300.00		137.10	
3910.03	Int. Verrechnung Bauamt	181.40		300.00		176.70	
162	Zivile Verteidigung	90'608.90	25'264.91	77'200.00	22'900.00	50'740.05	7'509.85
	Nettoergebnis		65'343.99		54'300.00		43'230.20
1620	Zivilschutz	90'608.90	25'264.91	77'200.00	22'900.00	50'740.05	7'509.85
3130.01	Portokosten					313.90	
3612.00	Entschädigung an Gemeinden u. Gemeindeverbände	90'608.90		77'200.00		50'426.15	
4500.01	Entnahmen aus Schutzraumfonds		23'176.16		22'900.00		7'509.85
4612.00	Entschädigung v. Gemeinde/-verbände		2'088.75				
2	BILDUNG	4'233'411.25	207'902.50	4'499'500.00	229'100.00	4'160'529.15	228'926.20
	Nettoergebnis		4'025'508.75		4'270'400.00		3'931'602.95
21	Obligatorische Schule	4'059'922.25	200'127.50	4'264'000.00	203'700.00	3'956'192.75	214'799.80
	Nettoergebnis		3'859'794.75		4'060'300.00		3'741'392.95
211	Eingangsstufe	224'332.67	180.00	252'800.00		205'676.17	
	Nettoergebnis		224'152.67		252'800.00		205'676.17
2110	Kindergarten	224'332.67	180.00	252'800.00		205'676.17	
3104.00	Lehrmittel	13'435.27		14'900.00		13'897.67	
3110.00	Büromöbel und -geräte	2'629.40		3'000.00		2'186.25	
3170.00	Reisekosten, Spesen	348.70		400.00		138.45	
3171.00	Exkursionen, Schulreisen und Lager	599.10		4'400.00		2'688.90	
3171.02	Schulische Anlässe	725.45		2'100.00		25.00	
3631.01	Besoldungsanteile an Kanton	206'594.75		228'000.00		186'739.90	
4631.00	Beiträge vom Kanton		180.00				
212	Primarschule	1'058'716.41	14'880.50	1'099'000.00	14'100.00	923'104.14	27'036.00
	Nettoergebnis		1'043'835.91		1'084'900.00		896'068.14
2120	Primarstufe	1'058'716.41	14'880.50	1'099'000.00	14'100.00	923'104.14	27'036.00
3020.00	Löhne der Lehrpersonen	7'736.20		9'100.00		5'036.35	
3030.00	Temporäre Arbeitskräfte			200.00			
3050.00	AG-Beiträge AHV, IV, EO, ALV, Verwaltungskosten	501.45		600.00		325.25	
3053.00	AG-Beiträge an Unfallversicherung	62.60		200.00		40.15	
3054.00	AG-Beiträge Familienausgleichskasse	112.20		200.00		72.95	

Erfolgsrechnung

1.1.2021 - 31.12.2021

Rechnung

Erfolgsrechnung		Rechnung 2021		Budget 2021		Rechnung 2020	
		Aufwand	Ertrag	Aufwand	Ertrag	Aufwand	Ertrag
3104.00	Lehrmittel	66'932.23		64'000.00		61'163.75	
3104.01	Lehrmittel Textiles und Technisches Gestalten	23'141.83		21'800.00		12'412.11	
3104.02	Lehrmittel Textiles Werken					4'665.22	
3111.00	Anschaffung Apparate/Maschinen/Instrumente	1'367.55				3'686.15	
3130.00	Dienstleistungen Dritter	1'100.00		2'000.00		591.76	
3137.00	Steuern und Abgaben	883.30		900.00		784.75	
3151.00	Unterhalt Apparate, Maschinen, Geräte	1'962.05		2'200.00		2'219.10	
3170.00	Reisekosten, Spesen	12'100.30		11'100.00		9'242.90	
3171.00	Exkursionen, Schulreisen und Lager	11'865.25		30'200.00		7'256.65	
3171.02	Schulische Anlässe	6'827.55		16'800.00		2'230.65	
3171.03	Elternrat	418.00		800.00		283.00	
3612.00	Entschädigung an Gemeinden u. Gemeindeverbände	12'750.00		13'500.00		12'750.00	
3614.00	Entschädigungen an öff. Unternehmungen	3'856.50		2'300.00		746.50	
3631.01	Besoldungsanteile an Kanton	907'099.40		856'100.00		765'020.95	
3631.06	Besoldung an Kanton für Blockzeiten			64'000.00		34'575.95	
3637.00	Beiträge an private Haushalte			3'000.00			
4230.00	Schulgelder		12'000.00		12'000.00		20'708.00
4260.00	Rückerstattung u. Kostenbeteiligung Dritter		140.00		600.00		700.00
4612.00	Entschädigung v. Gemeinde/-verbände						3'500.00
4631.00	Beiträge vom Kanton		2'740.50		1'500.00		2'128.00
213	Oberstufe	1'166'932.80		1'269'500.00		1'219'901.00	
	Nettoergebnis		1'166'932.80		1'269'500.00		1'219'901.00
2130	Oberstufe	1'166'932.80		1'269'500.00		1'219'901.00	
3612.00	Entschädigung an Gemeinden u. Gemeindeverbände	755'714.40		787'200.00		756'270.00	
3631.01	Besoldungsanteile an Kanton	379'088.40		444'800.00		177'420.00	
3632.00	Beiträge an Gemeinden u. Gemeindeverbände	32'130.00		37'500.00		286'211.00	
214	Musikschule	326'649.55	162'611.00	336'500.00	165'000.00	327'102.75	165'303.50
	Nettoergebnis		164'038.55		171'500.00		161'799.25
2140	Musikschule	326'649.55	162'611.00	336'500.00	165'000.00	327'102.75	165'303.50
3104.00	Lehrmittel	1'375.20		2'900.00		1'516.55	
3111.00	Anschaffung Apparate/Maschinen/Instrumente	2'365.30		2'000.00			
3130.01	Portokosten	192.95		200.00		184.45	
3151.00	Unterhalt Apparate, Maschinen, Geräte	990.25		800.00		947.75	
3160.00	Mieten, Benützungsgebühren Liegenschaften			600.00			
3632.00	Beiträge an Gemeinden u. Gemeindeverbände	321'725.85		330'000.00		324'454.00	

Erfolgsrechnung

1.1.2021 - 31.12.2021

Rechnung

Erfolgsrechnung		Rechnung 2021		Budget 2021		Rechnung 2020	
		Aufwand	Ertrag	Aufwand	Ertrag	Aufwand	Ertrag
4231.00	Kursgelder		162'611.00		165'000.00		165'303.50
217	Schulliegenschaften	886'217.40	21'256.00	896'700.00	24'600.00	885'699.74	22'460.30
	Nettoergebnis		864'961.40		872'100.00		863'239.44
2170	Schulliegenschaften	886'217.40	21'256.00	896'700.00	24'600.00	885'699.74	22'460.30
3010.00	Löhne Personal	152'926.00		148'200.00		142'386.25	
3010.01	Löhne Personal in Ausbildung	14'076.70		15'300.00		10'065.65	
3010.09	Erst.v.Lohn d.Verw.u.Betriebspersonals	-1'459.80				-860.55	
3050.00	AG-Beiträge AHV, IV, EO, ALV, Verwaltungskosten	10'871.80		10'600.00		9'511.80	
3052.00	AG-Beiträge Pensionskasse	14'158.75		13'600.00		13'372.20	
3053.00	AG-Beiträge an Unfallversicherung	2'977.50		2'700.00		2'623.25	
3054.00	AG-Beiträge Familienausgleichskasse	2'432.50		2'400.00		2'137.00	
3055.00	AG-Beiträge an KKTG	1'420.80		2'000.00		1'610.70	
3090.00	Aus- und Weiterbildung Personal	3'433.20		3'000.00		718.65	
3099.00	Übriger Personalaufwand	95.00		100.00		95.00	
3101.00	Betriebs- und Verbrauchsmaterial	26'511.35		21'000.00		27'313.90	
3110.00	Büromöbel und -geräte	5'895.15		2'200.00		9'096.60	
3111.00	Anschaffung Apparate/Maschinen/Instrumente	3'582.40		2'200.00		14'710.55	
3112.00	Dienstkleider	402.05		800.00		435.10	
3120.00	Ver- und Entsorgung	33'744.75		31'400.00		30'265.50	
3120.13	Schnitzelheizung	21'442.35		20'100.00		22'884.30	
3130.00	Dienstleistungen Dritter	14'061.70		22'600.00		23'012.15	
3134.00	Sachversicherungsprämien	18'734.20		11'100.00		11'078.45	
3143.00	Unterhalt Tiefbauten	3'525.00		7'000.00		17'797.45	
3144.00	Unterhalt Hochbauten	68'006.20		79'400.00		62'796.69	
3150.00	Unterhalt Mobilien	3'584.40		3'500.00		1'376.15	
3151.00	Unterhalt Apparate, Maschinen, Geräte	630.90		1'000.00		727.00	
3161.00	Mieten, Benützungskosten Anlagen	1'723.20		1'800.00		1'723.20	
3170.00	Reisekosten, Spesen	1'300.00		1'400.00		1'300.00	
3300.30	Abschr.Tiefbauten EWG	41'154.90		70'200.00		41'154.90	
3300.40	Abschr.Hochbauten allg.Haushalt EWG	423'095.30		394'200.00		423'095.25	
3910.01	Int. Verrechnung Löhne	13'120.20		21'000.00		10'356.15	
3910.02	Int. Verrechnung Soziallasten	2'569.65		4'200.00		2'147.90	
3910.03	Int. Verrechnung Bauamt	2'201.25		3'700.00		2'768.55	
4240.00	Benützungsgebühren und Dienstleistungen		3'525.00		8'000.00		4'425.10
4250.00	Verkäufe						100.00
4260.00	Rückerstattung u. Kostenbeteiligung Dritter		131.00				135.20
4470.00	Pacht- und Mietzinsen Liegenschaften VV						200.00

Erfolgsrechnung

Rechnung

1.1.2021 - 31.12.2021

Erfolgsrechnung		Rechnung 2021		Budget 2021		Rechnung 2020	
		Aufwand	Ertrag	Aufwand	Ertrag	Aufwand	Ertrag
4920.00	Interne Verrechnung von Pacht, Mieten, Benützungskosten		17'600.00		16'600.00		17'600.00
219	Obligatorische Schule, übriges	397'073.42	1'200.00	409'500.00		394'708.95	
	Nettoergebnis		395'873.42		409'500.00		394'708.95
2190	Schulleitung und Schulverwaltung	219'275.40		218'000.00		209'192.23	
3000.00	Sitzungs-/Taggelder Kommissionen	4'700.00		3'000.00		800.00	
3000.07	Besoldung Schulpflege	32'399.45		32'400.00		32'399.40	
3010.00	Löhne Personal	52'910.00		53'000.00		55'140.00	
3050.00	AG-Beiträge AHV, IV, EO, ALV, Verwaltungskosten	5'812.55		5'700.00		5'688.10	
3052.00	AG-Beiträge Pensionskasse	6'516.00		6'600.00		6'494.40	
3053.00	AG-Beiträge an Unfallversicherung	964.05		900.00		981.90	
3054.00	AG-Beiträge Familienausgleichskasse	1'300.10		1'300.00		1'277.85	
3055.00	AG-Beiträge an KKTG	503.85		700.00		650.90	
3090.00	Aus- und Weiterbildung Personal			2'000.00		816.70	
3091.00	Personalwerbung			400.00		595.55	
3099.00	Übriger Personalaufwand	5'800.35		5'100.00		4'249.90	
3100.00	Büromaterial	3'977.11		5'000.00		5'886.29	
3101.00	Betriebs- und Verbrauchsmaterial			100.00		84.60	
3102.00	Drucksachen, Publikationen	140.00		200.00			
3103.00	Fachliteratur, Zeitschriften	970.00		500.00		1'039.00	
3105.00	Lebensmittel	52.80		800.00			
3130.00	Dienstleistungen Dritter	120.00		200.00		186.00	
3130.01	Portokosten	377.60		200.00		843.10	
3130.02	Telefonkosten	1'814.00		1'900.00		1'945.95	
3132.00	Honorare externe Beratung			500.00		695.10	
3151.00	Unterhalt Apparate, Maschinen, Geräte	295.10		500.00			
3162.00	Raten für operatives Leasing	9'458.14		9'700.00		9'843.64	
3170.00	Reisekosten, Spesen	5'321.60		9'400.00		5'783.55	
3171.02	Schulische Anlässe			2'000.00		295.00	
3631.01	Besoldungsanteile an Kanton	85'842.70		75'900.00		73'495.30	
2191	Volksschule, sonstiges	177'798.02	1'200.00	191'500.00		185'516.72	
3010.00	Löhne Personal	32'644.80		32'400.00		33'542.45	
3049.00	Übrige Zulagen	5'600.00		6'500.00		5'150.00	
3050.00	AG-Beiträge AHV, IV, EO, ALV, Verwaltungskosten	2'478.95		2'600.00		2'496.95	
3052.00	AG-Beiträge Pensionskasse	2'379.60		2'300.00		2'136.70	
3053.00	AG-Beiträge an Unfallversicherung	264.60		500.00		267.85	
3054.00	AG-Beiträge Familienausgleichskasse	554.65		600.00		561.10	

Erfolgsrechnung

Rechnung

1.1.2021 - 31.12.2021

Erfolgsrechnung		Rechnung 2021		Budget 2021		Rechnung 2020	
		Aufwand	Ertrag	Aufwand	Ertrag	Aufwand	Ertrag
3090.00	Aus- und Weiterbildung Personal	9'319.95		12'500.00		10'947.20	
3099.00	Übriger Personalaufwand	518.10		400.00		328.40	
3100.01	EDV-Verbrauchsmaterial	1'714.76		5'000.00		1'202.85	
3103.00	Fachliteratur, Zeitschriften	3'774.46		7'000.00		5'828.86	
3106.00	Medizinisches Material	441.77		900.00		393.65	
3113.00	Informatik: neue Hardware	37'033.05		40'000.00		38'483.25	
3118.00	Immaterielle Anlagen	302.18		1'500.00		377.35	
3130.02	Telefonkosten	176.10		200.00		134.70	
3130.15	Dienstleistungen Projekte					550.00	
3132.00	Honorare externe Beratung	920.00		2'000.00		1'364.50	
3133.00	Informatik: Nutzungsaufwand	3'649.40		3'400.00		6'845.24	
3134.00	Sachversicherungsprämien	1'054.15		1'100.00		1'054.15	
3153.00	Informatik: Unterhalt Hardware	9'856.05		6'000.00		170.00	
3158.00	Unterhalt immaterielle Anlagen (Software)	5'115.45		1'200.00		2'464.00	
3171.01	Projektwoche			5'000.00		1'249.63	
3171.02	Schulische Anlässe			400.00		9'967.89	
3612.00	Entschädigung an Gemeinden u. Gemeindeverbände	60'000.00		60'000.00		60'000.00	
4250.00	Verkäufe		200.00				
4631.00	Beiträge vom Kanton		1'000.00				
22	Sonderschulen	38'697.50	7'775.00	88'700.00	25'400.00	58'146.40	14'126.40
	Nettoergebnis		30'922.50		63'300.00		44'020.00
220	Sonderschulen	38'697.50	7'775.00	88'700.00	25'400.00	58'146.40	14'126.40
	Nettoergebnis		30'922.50		63'300.00		44'020.00
2200	Sonderschulen	38'697.50	7'775.00	88'700.00	25'400.00	58'146.40	14'126.40
3614.00	Entschädigungen an öff. Unternehmungen	38'697.50		88'700.00		58'146.40	
4260.00	Rückerstattung u. Kostenbeteiligung Dritter		7'775.00		25'400.00		14'126.40
23	Berufliche Grundbildung	134'791.50		146'800.00		146'190.00	
	Nettoergebnis		134'791.50		146'800.00		146'190.00
230	Berufliche Grundbildung	134'791.50		146'800.00		146'190.00	
	Nettoergebnis		134'791.50		146'800.00		146'190.00
2300	Berufliche Grundbildung	134'791.50		146'800.00		146'190.00	
3631.00	Beiträge an Kanton	85'541.50		93'600.00		113'894.00	
3634.00	Beiträge an öffentliche Unternehmungen	49'250.00		53'200.00		32'296.00	

Erfolgsrechnung

1.1.2021 - 31.12.2021

Rechnung

Erfolgsrechnung		Rechnung 2021		Budget 2021		Rechnung 2020	
		Aufwand	Ertrag	Aufwand	Ertrag	Aufwand	Ertrag
3	KULTUR, SPORT UND FREIZEIT Nettoergebnis	615'431.82	80'651.80 534'780.02	626'800.00	11'700.00 615'100.00	807'095.95	37'214.75 769'881.20
31	Kulturerbe Nettoergebnis	76'957.70	76'957.70	75'700.00	75'700.00	20'107.15	20'107.15
311	Museen und bildende Kunst Nettoergebnis	17'357.15	17'357.15	17'400.00	17'400.00	17'357.15	17'357.15
3110	Museen und bildende Kunst	17'357.15		17'400.00		17'357.15	
3634.00	Beiträge an öffentliche Unternehmungen	14'000.00		14'000.00		14'000.00	
3636.00	Beiträge an private Organisationen	500.00		500.00		500.00	
3660.20	Plan.Abschr.Inv.beitr.allg.Haush.an	2'857.15		2'900.00		2'857.15	
312	Denkmalpflege und Heimatschutz Nettoergebnis	59'600.55	59'600.55	58'300.00	58'300.00	2'750.00	2'750.00
3120	Denkmalpflege und Heimatschutz	59'600.55		58'300.00		2'750.00	
3130.00	Dienstleistungen Dritter	1'350.55					
3636.00	Beiträge an private Organisationen	58'250.00		58'300.00		2'750.00	
32	Kultur, übrige Nettoergebnis	346'262.75	79'491.80 266'770.95	326'900.00	200.00 326'700.00	575'718.77	27'694.75 548'024.02
321	Bibliotheken Nettoergebnis	41'480.00	41'480.00	41'500.00	41'500.00	42'466.00	42'466.00
3210	Bibliotheken	41'480.00		41'500.00		42'466.00	
3632.02	Beitrag Stadtbibliothek Baden	41'480.00		41'500.00		42'466.00	
322	Konzert und Theater Nettoergebnis	71'000.00	71'000.00	76'500.00	76'500.00	64'500.00	64'500.00
3220	Konzert und Theater	71'000.00		76'500.00		64'500.00	
3636.00	Beiträge an private Organisationen	11'000.00		16'500.00		7'500.00	
3636.05	Beitrag an Kurtheater	55'000.00		55'000.00		52'000.00	
3636.06	Beitrag an Theater im Kornhaus	5'000.00		5'000.00		5'000.00	

Erfolgsrechnung

1.1.2021 - 31.12.2021

Rechnung

Erfolgsrechnung		Rechnung 2021		Budget 2021		Rechnung 2020	
		Aufwand	Ertrag	Aufwand	Ertrag	Aufwand	Ertrag
329	Kultur, übriges	233'782.75	79'491.80	208'900.00	200.00	468'752.77	27'694.75
	Nettoergebnis		154'290.95		208'700.00		441'058.02
3290	Kultur, übriges	155'338.95	1'048.00	208'900.00	200.00	443'473.02	2'415.00
3000.00	Sitzungs-/Taggelder Kommissionen	2'400.00		3'500.00		3'500.00	
3050.00	AG-Beiträge AHV, IV, EO, ALV, Verwaltungskosten	32.40		200.00		12.40	
3053.00	AG-Beiträge an Unfallversicherung	1.70				1.65	
3054.00	AG-Beiträge Familienausgleichskasse	7.25				3.40	
3101.00	Betriebs- und Verbrauchsmaterial	3'869.35		1'500.00		4'249.55	
3105.00	Lebensmittel	3'696.90		8'000.00		3'940.20	
3130.00	Dienstleistungen Dritter	4'212.95		3'500.00		6'498.50	
3130.01	Portokosten					980.10	
3130.12	1.-August Feier			6'000.00			
3130.13	Neuzuzügerbegrüssung	6'000.00		6'000.00			
3130.14	Diverse Kulturanlässe			24'000.00		77'671.25	
3170.00	Reisekosten, Spesen	95.00		200.00		150.00	
3636.00	Beiträge an private Organisationen	129'050.00		143'800.00		334'972.07	
3910.01	Int. Verrechnung Löhne	4'380.50		8'800.00		4'539.05	
3910.02	Int. Verrechnung Sozillasten	857.95		1'800.00		941.40	
3910.03	Int. Verrechnung Bauamt	734.95		1'600.00		1'213.45	
3920.00	Interne Verrechnung von Pacht, Mieten, Benützungskosten					4'800.00	
4250.00	Verkäufe		1'048.00		200.00		2'415.00
3291	Ennetraum	78'443.80	78'443.80			25'279.75	25'279.75
3010.00	Löhne Personal	32'512.45				21'250.00	
3050.00	AG-Beiträge AHV, IV, EO, ALV, Verwaltungskosten	2'106.80				1'371.60	
3052.00	AG-Beiträge Pensionskasse	3'727.80				1'721.10	
3053.00	AG-Beiträge an Unfallversicherung	581.95				378.15	
3054.00	AG-Beiträge Familienausgleichskasse	471.40				308.15	
3055.00	AG-Beiträge an KKTG	305.60				250.75	
3636.00	Beiträge an private Organisationen	38'737.80					
4260.00	Rückerstattung u. Kostenbeteiligung Dritter		78'443.80				25'279.75
33	Medien	51'144.20		53'200.00		49'334.68	
	Nettoergebnis		51'144.20		53'200.00		49'334.68
331	Film und Kino	7'500.00		7'500.00		4'300.00	
	Nettoergebnis		7'500.00		7'500.00		4'300.00

Erfolgsrechnung

Rechnung

1.1.2021 - 31.12.2021

Erfolgsrechnung		Rechnung 2021		Budget 2021		Rechnung 2020	
		Aufwand	Ertrag	Aufwand	Ertrag	Aufwand	Ertrag
3310	Film und Kino	7'500.00		7'500.00		4'300.00	
3636.00	Beiträge an private Organisationen	7'500.00		7'500.00		4'300.00	
332	Massenmedien	43'644.20		45'700.00		45'034.68	
	Nettoergebnis		43'644.20		45'700.00		45'034.68
3320	Ennetbadener Post	43'644.20		45'700.00		45'034.68	
3010.00	Löhne Personal	15'000.00		15'000.00		15'000.00	
3030.00	Temporäre Arbeitskräfte	2'600.00		2'200.00		2'900.00	
3050.00	AG-Beiträge AHV, IV, EO, ALV, Verwaltungskosten	1'140.45		1'000.00		1'123.30	
3053.00	AG-Beiträge an Unfallversicherung	121.80		100.00		120.60	
3054.00	AG-Beiträge Familienausgleichskasse	255.50		300.00		252.60	
3130.00	Dienstleistungen Dritter	22'993.80		25'200.00		23'857.75	
3130.01	Portokosten	1'532.65		1'900.00		1'780.43	
34	Sport und Freizeit	141'067.17	1'160.00	171'000.00	11'500.00	161'935.35	9'520.00
	Nettoergebnis		139'907.17		159'500.00		152'415.35
341	Sport	10'600.00		10'600.00		11'100.00	
	Nettoergebnis		10'600.00		10'600.00		11'100.00
3410	Sport	10'600.00		10'600.00		11'100.00	
3636.00	Beiträge an private Organisationen	5'000.00		6'000.00		5'500.00	
3920.00	Interne Verrechnung von Pacht, Mieten, Benützungskosten	5'600.00		4'600.00		5'600.00	
342	Freizeit	130'467.17	1'160.00	160'400.00	11'500.00	150'835.35	9'520.00
	Nettoergebnis		129'307.17		148'900.00		141'315.35
3420	Freizeit	124'098.77	1'160.00	140'400.00	1'500.00	133'085.10	520.00
3101.00	Betriebs- und Verbrauchsmaterial	13'226.70		14'500.00		12'248.35	
3102.00	Drucksachen, Publikationen					488.95	
3111.00	Anschaffung Apparate/Maschinen/Instrumente	3'699.50		3'400.00		4'536.40	
3130.00	Dienstleistungen Dritter	2'112.25		11'900.00		2'006.35	
3143.00	Unterhalt Tiefbauten	1'820.15		500.00		2'112.00	
3161.00	Mieten, Benützungskosten Anlagen	3'039.10		3'100.00		1'841.60	
3300.30	Abschr.Tiefbauten EWG	3'242.10		3'300.00		3'242.10	
3636.00	Beiträge an private Organisationen	340.00		400.00		340.00	
3660.60	Plan.Abschr.Inv.beitr.allg.Haushalt an	2'285.70		2'300.00		2'285.70	
3910.01	Int. Verrechnung Löhne	69'178.00		73'500.00		70'509.80	

Erfolgsrechnung

1.1.2021 - 31.12.2021

Rechnung

Erfolgsrechnung		Rechnung 2021		Budget 2021		Rechnung 2020	
		Aufwand	Ertrag	Aufwand	Ertrag	Aufwand	Ertrag
3910.02	Int. Verrechnung Soziallasten	13'548.85		14'600.00		14'624.00	
3910.03	Int. Verrechnung Bauamt	11'606.42		12'900.00		18'849.85	
4240.00	Benützungsgebühren und Dienstleistungen		80.00		800.00		130.00
4260.00	Rückerstattung u. Kostenbeteiligung Dritter		1'080.00		700.00		390.00
3421	Ferienlager / Skilager	6'368.40		20'000.00	10'000.00	17'750.25	9'000.00
3130.23	Herbstferienlager	6'368.40		20'000.00		17'750.25	
4260.08	Elternbeiträge Herbstferienlager				10'000.00		9'000.00
4	GESUNDHEIT	643'398.55	3'360.00	831'700.00		872'785.34	
	Nettoergebnis		640'038.55		831'700.00		872'785.34
41	Spitäler, Kranken- und Pflegeheime	385'665.40		505'700.00		537'159.69	
	Nettoergebnis		385'665.40		505'700.00		537'159.69
412	Alters-, Kranken und Pflegeheime	385'665.40		505'700.00		537'159.69	
	Nettoergebnis		385'665.40		505'700.00		537'159.69
4120	Alters-, Kranken- und Pflegeheime	385'665.40		505'700.00		537'159.69	
3611.00	Entschädigungen an den Kanton	8'112.80		5'700.00		5'620.55	
3631.03	Beitrag an Kanton, Pflegefinanzierung	377'521.10		500'000.00		508'681.65	
3634.00	Beiträge an öffentliche Unternehmungen	31.50				22'857.49	
42	Ambulante Krankenpflege	231'188.70		300'300.00		312'534.05	
	Nettoergebnis		231'188.70		300'300.00		312'534.05
421	Ambulante Krankenpflege	231'188.70		300'300.00		312'534.05	
	Nettoergebnis		231'188.70		300'300.00		312'534.05
4210	Ambulante Krankenpflege	231'188.70		300'300.00		312'534.05	
3000.00	Sitzungs-/Taggelder Kommissionen	400.00		200.00		500.00	
3050.00	AG-Beiträge AHV, IV, EO, ALV, Verwaltungskosten	25.90		100.00		12.50	
3053.00	AG-Beiträge an Unfallversicherung	1.35				1.55	
3054.00	AG-Beiträge Familienausgleichskasse	5.80				3.40	
3631.03	Beitrag an Kanton, Pflegefinanzierung	67'289.35		50'000.00		60'331.40	
3636.00	Beiträge an private Organisationen	280.00		300.00		280.00	
3636.01	Beiträge an Spitex	134'339.30		224'800.00		228'281.90	
3636.02	Mütter- und Väterberatung	28'847.00		24'900.00		23'123.30	

Erfolgsrechnung

1.1.2021 - 31.12.2021

Rechnung

Erfolgsrechnung		Rechnung 2021		Budget 2021		Rechnung 2020	
		Aufwand	Ertrag	Aufwand	Ertrag	Aufwand	Ertrag
43	Gesundheitsprävention	26'544.45	3'360.00	25'700.00		23'091.60	
	Nettoergebnis		23'184.45		25'700.00		23'091.60
432	Krankheitsbekämpfung, übrige	1'200.00		1'200.00		1'200.00	
	Nettoergebnis		1'200.00		1'200.00		1'200.00
4320	Krankheitsbekämpfung, übrige	1'200.00		1'200.00		1'200.00	
3636.00	Beiträge an private Organisationen	1'200.00		1'200.00		1'200.00	
433	Schulgesundheitsdienst	23'844.45	3'360.00	23'000.00		20'391.60	
	Nettoergebnis		20'484.45		23'000.00		20'391.60
4330	Schulgesundheitsdienst	23'844.45	3'360.00	23'000.00		20'391.60	
3010.00	Löhne Personal	7'446.35		3'800.00		3'200.00	
3030.00	Temporäre Arbeitskräfte	390.00		200.00			
3050.00	AG-Beiträge AHV, IV, EO, ALV, Verwaltungskosten	233.05		300.00		90.35	
3053.00	AG-Beiträge an Unfallversicherung	85.55		100.00		25.70	
3054.00	AG-Beiträge Familienausgleichskasse	52.20		100.00		20.35	
3055.00	AG-Beiträge an KKTG	24.25					
3090.00	Aus- und Weiterbildung Personal	150.00		400.00			
3101.00	Betriebs- und Verbrauchsmaterial			100.00		20.35	
3105.00	Lebensmittel			300.00			
3106.00	Medizinisches Material	508.00		600.00		372.00	
3136.01	Zahnärztliche Kontrolluntersuchungen	14'249.60		15'000.00		15'079.20	
3136.02	Austrittsuntersuchung Oberstufe	583.45		2'000.00		1'583.65	
3170.00	Reisekosten, Spesen	122.00		100.00			
4611.00	Entschädigung vom Kanton		3'360.00				
434	Lebensmittelkontrolle	1'500.00		1'500.00		1'500.00	
	Nettoergebnis		1'500.00		1'500.00		1'500.00
4340	Lebensmittelkontrolle	1'500.00		1'500.00		1'500.00	
3130.00	Dienstleistungen Dritter	100.00		100.00		100.00	
3612.00	Entschädigung an Gemeinden u. Gemeindeverbände	1'400.00		1'400.00		1'400.00	
5	SOZIALE SICHERHEIT	3'241'923.84	1'112'903.45	3'710'500.00	1'398'300.00	3'377'913.95	1'463'490.29
	Nettoergebnis		2'129'020.39		2'312'200.00		1'914'423.66
52	Invalidität	3'240.00		3'600.00		3'390.00	

Erfolgsrechnung

1.1.2021 - 31.12.2021

Rechnung

Erfolgsrechnung		Rechnung 2021		Budget 2021		Rechnung 2020	
		Aufwand	Ertrag	Aufwand	Ertrag	Aufwand	Ertrag
	Nettoergebnis		3'240.00		3'600.00		3'390.00
523	Invalidenheime	2'500.00		2'500.00		2'500.00	
	Nettoergebnis		2'500.00		2'500.00		2'500.00
5230	Invalidenheime	2'500.00		2'500.00		2'500.00	
3636.00	Beiträge an private Organisationen	2'500.00		2'500.00		2'500.00	
524	Leistungen an Invalide	740.00		1'100.00		890.00	
	Nettoergebnis		740.00		1'100.00		890.00
5240	Leistungen an Invalide	740.00		1'100.00		890.00	
3636.00	Beiträge an private Organisationen	740.00		1'100.00		890.00	
53	Alter + Hinterlassene	117'263.95	8'493.50	113'100.00	11'700.00	95'187.45	9'757.65
	Nettoergebnis		108'770.45		101'400.00		85'429.80
531	Alters- u.Hinterlassenenvers. AHV	13'833.00	941.40	11'100.00	5'700.00	10'802.30	479.70
	Nettoergebnis		12'891.60		5'400.00		10'322.60
5310	Alters- u.Hinterlassenenvers.AHV	13'833.00	941.40	11'100.00	5'700.00	10'802.30	479.70
3010.00	Löhne Personal	12'082.40		9'000.00		8'946.00	
3010.09	Erst.v.Lohn d.Verw.u.Betriebspersonals	-2'043.75					
3050.00	AG-Beiträge AHV, IV, EO, ALV, Verwaltungskosten	782.80		600.00		577.25	
3052.00	AG-Beiträge Pensionskasse	2'559.05		900.00		884.40	
3053.00	AG-Beiträge an Unfallversicherung	181.75		200.00		159.25	
3054.00	AG-Beiträge Familienausgleichskasse	175.45		200.00		129.85	
3055.00	AG-Beiträge an KKTG	95.30		200.00		105.55	
4611.01	Entschädigung von SVA		941.40		5'700.00		479.70
533	Leistungen an Pensionierte	30'822.60	831.70	28'900.00		14'599.80	
	Nettoergebnis		29'990.90		28'900.00		14'599.80
5330	Leistungen an Pensionierte	30'822.60	831.70	28'900.00		14'599.80	
3050.00	AG-Beiträge AHV, IV, EO, ALV, Verwaltungskosten	1'882.80					
3062.00	Teuerungszulagen auf Renten	14'599.80		14'600.00		14'599.80	
3064.00	Überbrückungsrenten	14'340.00		14'300.00			
4260.00	Rückerstattung u. Kostenbeteiligung Dritter		831.70				

Erfolgsrechnung

1.1.2021 - 31.12.2021

Rechnung

Erfolgsrechnung		Rechnung 2021		Budget 2021		Rechnung 2020	
		Aufwand	Ertrag	Aufwand	Ertrag	Aufwand	Ertrag
534	Wohnen im Alter (ohne Pflege)	64'903.35	6'720.40	64'200.00	6'000.00	67'460.90	9'277.95
	Nettoergebnis		58'182.95		58'200.00		58'182.95
5340	Wohnen im Alter (ohne Pflege)	58'182.95		58'200.00		58'182.95	
3660.40	Plan.Abschr.Inv.beitr.allg.Haushalt an	58'182.95		58'200.00		58'182.95	
5341	Altersstiftung	6'720.40	6'720.40	6'000.00	6'000.00	9'277.95	9'277.95
3010.00	Löhne Personal	6'180.00		5'400.00		8'675.00	
3050.00	AG-Beiträge AHV, IV, EO, ALV, Verwaltungskosten	400.40		400.00		435.75	
3053.00	AG-Beiträge an Unfallversicherung	50.10		100.00		69.05	
3054.00	AG-Beiträge Familienausgleichskasse	89.90		100.00		98.15	
4260.00	Rückerstattung u. Kostenbeteiligung Dritter		6'720.40		6'000.00		9'277.95
535	Leistungen an das Alter	7'705.00		8'900.00		2'324.45	
	Nettoergebnis		7'705.00		8'900.00		2'324.45
5350	Leistungen an das Alter	7'705.00		8'900.00		2'324.45	
3000.00	Sitzungs-/Taggelder Kommissionen			200.00			
3050.00	AG-Beiträge AHV, IV, EO, ALV, Verwaltungskosten			100.00			
3170.01	Repräsentationsspesen Gemeinderat	1'304.00		1'500.00		1'224.45	
3171.00	Exkursionen, Schulreisen und Lager	4'801.00		5'500.00			
3636.00	Beiträge an private Organisationen	1'600.00		1'600.00		1'100.00	
54	Familie und Jugend	1'623'589.79	795'798.45	1'803'000.00	876'600.00	1'674'476.35	793'603.25
	Nettoergebnis		827'791.34		926'400.00		880'873.10
543	Alimentenbevorschussung und -inkasso	39'417.20	39'371.30	35'400.00	34'000.00	35'376.00	34'000.00
	Nettoergebnis		45.90		1'400.00		1'376.00
5430	Alimentenbevorschussung und -inkasso	39'417.20	39'371.30	35'400.00	34'000.00	35'376.00	34'000.00
3637.04	Alimentenbevorschussungen	39'417.20		35'400.00		35'376.00	
4260.06	Rückerstattungen Alimente		39'371.30		34'000.00		34'000.00
544	Jugendschutz	115'680.29	3'085.20	127'000.00	3'500.00	113'615.35	2'115.85
	Nettoergebnis		112'595.09		123'500.00		111'499.50
5440	Jugendschutz (Jugendtreff)	115'680.29	3'085.20	127'000.00	3'500.00	113'615.35	2'115.85
3000.00	Sitzungs-/Taggelder Kommissionen			300.00			
3000.10	Entschädigung Betreiberteam Jugendtreff	1'818.00		3'500.00		1'475.00	

Erfolgsrechnung

Rechnung

1.1.2021 - 31.12.2021

Erfolgsrechnung		Rechnung 2021		Budget 2021		Rechnung 2020	
		Aufwand	Ertrag	Aufwand	Ertrag	Aufwand	Ertrag
3010.00	Löhne Personal	2'381.65		2'300.00		2'261.10	
3050.00	AG-Beiträge AHV, IV, EO, ALV, Verwaltungskosten	154.40		200.00		145.95	
3052.00	AG-Beiträge Pensionskasse	227.75		300.00		222.40	
3053.00	AG-Beiträge an Unfallversicherung	42.45		100.00		40.15	
3054.00	AG-Beiträge Familienausgleichskasse	34.55		100.00		32.80	
3055.00	AG-Beiträge an KKTG	22.45		100.00		26.65	
3100.00	Büromaterial	9.60		100.00		29.85	
3102.00	Drucksachen, Publikationen	10.70		1'000.00		10.70	
3103.00	Fachliteratur, Zeitschriften	402.00		600.00		458.10	
3105.00	Lebensmittel	2'246.80		2'000.00		2'655.20	
3110.00	Büromöbel und -geräte	323.30		1'000.00			
3111.00	Anschaffung Apparate/Maschinen/Instrumente	97.80		500.00		438.90	
3120.16	Ver- und Entsorgung Jugendtreff	2'000.00		2'000.00		2'000.00	
3130.00	Dienstleistungen Dritter	360.00		900.00		360.00	
3130.01	Portokosten			100.00			
3130.15	Dienstleistungen Projekte	9'482.94		11'000.00		6'668.65	
3612.00	Entschädigung an Gemeinden u. Gemeindeverbände	84'065.90		88'800.00		84'789.90	
3636.00	Beiträge an private Organisationen			100.00			
3920.00	Interne Verrechnung von Pacht, Mieten, Benützungskosten	12'000.00		12'000.00		12'000.00	
4240.00	Benützungsgebühren und Dienstleistungen				1'500.00		350.00
4250.00	Verkäufe		3'085.20		2'000.00		1'765.85
545	Leistungen an Familien	1'468'492.30	753'341.95	1'640'600.00	839'100.00	1'525'485.00	757'487.40
	Nettoergebnis		715'150.35		801'500.00		767'997.60
5450	Leistungen an Familien (allgemein)	141'928.45		158'600.00		142'364.90	
3000.00	Sitzungs-/Taggelder Kommissionen	500.00		200.00			
3050.00	AG-Beiträge AHV, IV, EO, ALV, Verwaltungskosten	32.40					
3053.00	AG-Beiträge an Unfallversicherung	1.70					
3054.00	AG-Beiträge Familienausgleichskasse	7.25					
3612.00	Entschädigung an Gemeinden u. Gemeindeverbände	137'710.10		149'400.00		136'776.25	
3636.00	Beiträge an private Organisationen	3'677.00		4'000.00		2'445.00	
3637.05	Elternschaftsbeihilfe			5'000.00		3'143.65	
5451	Kinderkrippen und Kinderhorte	576'793.60	3'571.70	644'800.00	1'900.00	625'754.45	121.75
3000.00	Sitzungs-/Taggelder Kommissionen	500.00		800.00		600.00	
3050.00	AG-Beiträge AHV, IV, EO, ALV, Verwaltungskosten	32.40		100.00		38.80	
3053.00	AG-Beiträge an Unfallversicherung	1.65				1.85	
3054.00	AG-Beiträge Familienausgleichskasse	7.25				8.70	

Erfolgsrechnung

1.1.2021 - 31.12.2021

Rechnung

Erfolgsrechnung		Rechnung 2021		Budget 2021		Rechnung 2020	
		Aufwand	Ertrag	Aufwand	Ertrag	Aufwand	Ertrag
3132.00	Honorare externe Beratung					2'665.50	
3134.00	Sachversicherungsprämien	121.75		200.00		121.75	
3635.02	Beiträge an Krippenpool	173'862.85		213'600.00		165'199.85	
3635.03	Beitrag an Geschäftsstelle Krippenpool	22'202.20		28'100.00		21'346.00	
3635.04	Beitrag an Verein Tagesfamilien	2'091.90		3'300.00			
3636.00	Beiträge an private Organisationen	22'794.45		22'900.00		19'750.50	
3636.03	Beitrag an Verein Tagesstrukturen	349'611.60		370'000.00		402'950.95	
3637.00	Beiträge an private Haushalte	5'567.55		5'800.00		9'070.55	
3920.00	Interne Verrechnung von Pacht, Mieten, Benützungskosten					4'000.00	
4260.00	Rückerstattung u. Kostenbeteiligung Dritter		121.75				121.75
4631.00	Beiträge vom Kanton		3'449.95		1'900.00		
5452	Tagesstrukturen	749'770.25	749'770.25	837'200.00	837'200.00	757'365.65	757'365.65
3010.00	Löhne Personal	599'795.10		663'500.00		608'560.35	
3010.01	Löhne Personal in Ausbildung	28'520.00		43'000.00		28'950.00	
3010.09	Erst.v.Lohn d.Verw.u.Betriebspersonals	-2'566.70				-849.40	
3050.00	AG-Beiträge AHV, IV, EO, ALV, Verwaltungskosten	40'838.65		45'500.00		39'990.35	
3052.00	AG-Beiträge Pensionskasse	57'635.40		54'500.00		54'222.95	
3053.00	AG-Beiträge an Unfallversicherung	11'152.55		11'600.00		11'130.30	
3054.00	AG-Beiträge Familienausgleichskasse	9'138.70		10'300.00		8'985.10	
3055.00	AG-Beiträge an KKTG	5'256.55		8'800.00		6'376.00	
4260.50	Rückerstattungen Tagesstrukturen		749'770.25		837'200.00		757'365.65
57	Sozialhilfe und Asylwesen	1'495'830.10	308'611.50	1'788'800.00	510'000.00	1'602'860.15	660'129.39
	Nettoergebnis		1'187'218.60		1'278'800.00		942'730.76
572	Wirtschaftliche Hilfe	471'290.80	170'571.95	595'900.00	260'000.00	535'527.85	443'840.34
	Nettoergebnis		300'718.85		335'900.00		91'687.51
5720	Gesetzliche wirtschaftliche Hilfe	471'290.80	170'571.95	595'900.00	260'000.00	535'527.85	443'840.34
3130.00	Dienstleistungen Dritter	13'965.35		15'000.00		9'468.05	
3611.05	Entschädigung Kanton, B-/F-Flüchtlinge			6'000.00		7'124.80	
3631.00	Beiträge an Kanton	5'013.00		10'800.00		3'081.00	
3637.01	Materielle Hilfe Schweizer/Ausländer	335'777.95		394'100.00		395'215.45	
3637.09	Materielle Hilfe B-/F-Flüchtlinge (bis Ende 2021)	101'257.70		160'000.00		101'011.25	
3637.10	Materielle Hilfe Kosten Beschäftigungsprogramm	15'276.80		10'000.00		19'627.30	
4260.02	Rückerstattungen Mat. Hilfe Schweizer/Ausländer		79'927.00		100'000.00		325'729.94
4260.04	Rückerstattungen Mat. Hilfe B-/F-Flüchtlinge		7'542.50		12'000.00		8'295.70
4611.03	Rückerstattung Kanton, B-/F-Flüchtlinge		83'102.45		148'000.00		109'814.70

Erfolgsrechnung

1.1.2021 - 31.12.2021

Rechnung

Erfolgsrechnung		Rechnung 2021		Budget 2021		Rechnung 2020	
		Aufwand	Ertrag	Aufwand	Ertrag	Aufwand	Ertrag
573	Asylwesen	87'835.45	97'893.10	196'800.00	190'000.00	144'156.55	159'263.55
	Nettoergebnis	10'057.65			6'800.00	15'107.00	
5730	Asylwesen	87'835.45	97'893.10	196'800.00	190'000.00	144'156.55	159'263.55
3010.00	Löhne Personal	1'800.00		2'000.00		1'800.00	
3030.00	Temporäre Arbeitskräfte	1'923.75		2'300.00		2'115.00	
3160.00	Mieten, Benützungsgebühren Liegenschaften			900.00			
3170.00	Reisekosten, Spesen	117.60		200.00		162.00	
3637.03	Materielle Hilfe Asylbewerber	83'644.50		190'000.00		139'299.70	
3910.01	Int. Verrechnung Löhne	256.40		1'000.00		528.80	
3910.02	Int. Verrechnung Soziallasten	50.20		200.00		109.70	
3910.03	Int. Verrechnung Bauamt	43.00		200.00		141.35	
4260.05	Rückerstattungen Asylbewerber		40'057.40		60'000.00		43'046.60
4610.00	Entschädigungen vom Bund		57'835.70		130'000.00		116'216.95
579	Fürsorge, übriges	936'703.85	40'146.45	996'100.00	60'000.00	923'175.75	57'025.50
	Nettoergebnis		896'557.40		936'100.00		866'150.25
5790	Fürsorge, übriges	936'703.85	40'146.45	996'100.00	60'000.00	923'175.75	57'025.50
3000.00	Sitzungs-/Taggelder Kommissionen	1'000.00		1'000.00		1'000.00	
3010.00	Löhne Personal	27'868.20		29'000.00		29'049.65	
3050.00	AG-Beiträge AHV, IV, EO, ALV, Verwaltungskosten	1'875.65		2'000.00		1'827.20	
3052.00	AG-Beiträge Pensionskasse	944.40		1'000.00		935.40	
3053.00	AG-Beiträge an Unfallversicherung	509.65		500.00		501.15	
3054.00	AG-Beiträge Familienausgleichskasse	419.50		500.00		411.05	
3055.00	AG-Beiträge an KKTG	266.50		400.00		331.50	
3090.00	Aus- und Weiterbildung Personal			500.00			
3099.00	Übriger Personalaufwand	150.00		200.00		150.00	
3132.00	Honorare externe Beratung	6'242.75		6'600.00		8'384.00	
3170.00	Reisekosten, Spesen	20.00		100.00		20.00	
3512.01	Einlagen in Wüthrich-Mäder-Stiftung	2'992.83					
3612.00	Entschädigung an Gemeinden u. Gemeindeverbände	8'317.10		9'000.00		8'535.45	
3631.04	Beitrag an Kanton, Restdefizit Sonderschulen und Heime	818'534.20		880'100.00		800'738.70	
3636.00	Beiträge an private Organisationen	14'055.90		14'100.00		13'894.20	
3637.00	Beiträge an private Haushalte	46'500.00		40'000.00		40'500.00	
3637.08	Beiträge Wüthrich-Mäder-Stiftung	7'007.17		10'000.00		16'897.45	
3910.01	Int. Verrechnung Löhne			800.00			
3910.02	Int. Verrechnung Soziallasten			200.00			

Erfolgsrechnung

1.1.2021 - 31.12.2021

Rechnung

Erfolgsrechnung		Rechnung 2021		Budget 2021		Rechnung 2020	
		Aufwand	Ertrag	Aufwand	Ertrag	Aufwand	Ertrag
3910.03	Int. Verrechnung Bauamt			100.00			
4511.00	Entnahmen aus Fonds EK						6'897.45
4610.00	Entschädigungen vom Bund		17'640.00		32'000.00		27'385.00
4630.01	Beiträge vom Bund, B-Flüchtlinge		12'506.45		18'000.00		12'743.05
4636.01	Beiträge Wüthrich-Mäder-Stiftung		10'000.00		10'000.00		10'000.00
59	Soziale Wohlfahrt, übriges	2'000.00		2'000.00		2'000.00	
	Nettoergebnis		2'000.00		2'000.00		2'000.00
592	Hilfsaktionen im Inland	2'000.00		2'000.00		2'000.00	
	Nettoergebnis		2'000.00		2'000.00		2'000.00
5920	Hilfsaktionen im Inland	2'000.00		2'000.00		2'000.00	
3636.00	Beiträge an private Organisationen	2'000.00		2'000.00		2'000.00	
6	VERKEHR	2'353'213.76	598'600.95	2'423'100.00	538'000.00	2'606'526.74	515'775.42
	Nettoergebnis		1'754'612.81		1'885'100.00		2'090'751.32
61	Strassenverkehr	2'309'204.76	587'598.70	2'373'400.00	526'100.00	2'560'480.14	503'979.84
	Nettoergebnis		1'721'606.06		1'847'300.00		2'056'500.30
613	Kantonsstrassen, übrige	576'419.95		605'400.00		948'790.35	
	Nettoergebnis		576'419.95		605'400.00		948'790.35
6130	Kantonsstrassen, übrige	576'419.95		605'400.00		948'790.35	
3141.00	Unterhalt Strassen/Verkehrswege	12'062.40		12'100.00		12'062.40	
3611.02	Unterhaltsbeitrag Kantonsstrassen	6'000.00				11'000.00	
3611.03	Unterhaltsbeitrag Kanton für Tunnel	32'097.90		50'000.00		57'211.65	
3660.10	Plan.Abschr.Inv.Beiträge an Kanton	526'259.65		543'300.00		464'254.60	
3661.10	Ausserplanmäss.Abschr.Inv.beiträge Kanton					404'261.70	
615	Gemeindestrassen	1'732'784.81	587'598.70	1'768'000.00	526'100.00	1'611'689.79	503'979.84
	Nettoergebnis		1'145'186.11		1'241'900.00		1'107'709.95
6150	Gemeindestrassen	1'216'040.76	70'854.65	1'245'000.00	3'100.00	1'128'133.85	20'423.90
3101.00	Betriebs- und Verbrauchsmaterial	11'475.90		7'500.00		2'188.70	
3111.00	Anschaffung Apparate/Maschinen/Instrumente					11'950.40	
3120.00	Ver- und Entsorgung	2'646.95		3'300.00		2'315.80	
3120.18	Strom Strassenbeleuchtung	29'595.45		31'000.00		32'862.60	

Erfolgsrechnung

1.1.2021 - 31.12.2021

Rechnung

Erfolgsrechnung		Rechnung 2021		Budget 2021		Rechnung 2020	
		Aufwand	Ertrag	Aufwand	Ertrag	Aufwand	Ertrag
3130.00	Dienstleistungen Dritter	1'125.15		1'000.00		925.00	
3132.00	Honorare externe Beratung	1'328.50		70'000.00		40'254.10	
3134.00	Sachversicherungsprämien	278.65		300.00		202.30	
3141.00	Unterhalt Strassen/Verkehrswege	114'223.00		106'300.00		126'585.50	
3141.01	Strassenreinigung, Schneeräumung	26'366.70		26'000.00		26'541.90	
3141.02	Unterhalt Strassenbeleuchtung	28'269.15		27'800.00		66'042.25	
3141.03	Markierungen	5'319.15		6'000.00		843.85	
3141.04	Unterhalt Steg Limmatau, Lift	64'684.96		61'200.00		38'117.00	
3141.05	Unterhalt Durchgang Parkhaus, Lift	6'847.30		3'000.00		4'257.65	
3144.00	Unterhalt Hochbauten	28'731.70		3'000.00			
3190.00	Schadenersatzleistungen					1'553.50	
3300.10	Abschr.Strassen EWG	698'039.20		728'900.00		605'322.05	
3300.40	Abschr.Hochbauten allg.Haushalt EWG	977.70		1'000.00		977.70	
3300.60	Abschr.Mobilien EWG	8'363.40		8'400.00		8'363.45	
3636.00	Beiträge an private Organisationen	710.00		900.00		710.00	
3910.01	Int. Verrechnung Löhne	137'176.40		116'000.00		107'219.00	
3910.02	Int. Verrechnung Soziallasten	26'866.55		23'100.00		22'237.60	
3910.03	Int. Verrechnung Bauamt	23'014.95		20'300.00		28'663.50	
4240.00	Benützungsgebühren und Dienstleistungen		27'594.85		2'100.00		17'289.00
4260.00	Rückerstattung u. Kostenbeteiligung Dritter		3'602.65		1'000.00		3'134.90
4411.00	Gewinn aus Verkäufen von Sachanlagen FV		39'657.15				
6151	Parkplätze	62'595.85	62'595.85	49'600.00	49'600.00	52'045.10	52'045.10
3101.00	Betriebs- und Verbrauchsmaterial					311.90	
3130.00	Dienstleistungen Dritter	940.05		9'000.00		8'010.50	
3160.00	Mieten, Benützungsgebühren Liegenschaften	10'680.00		10'700.00		10'680.00	
3632.00	Beiträge an Gemeinden u. Gemeindeverbände	43'295.00		22'600.00		25'573.10	
3910.01	Int. Verrechnung Löhne	1'965.90		1'700.00		1'674.60	
3910.02	Int. Verrechnung Soziallasten	385.05		300.00		347.30	
3910.03	Int. Verrechnung Bauamt	329.85		300.00		447.70	
3920.00	Interne Verrechnung von Pacht, Mieten, Benützungskosten	5'000.00		5'000.00		5'000.00	
4240.02	Parkgebühren Parkplätze		4'650.20		5'000.00		4'742.60
4240.03	Parkkartenerlös		56'350.00		43'000.00		46'790.00
4270.00	Bussen		1'595.65		1'600.00		512.50
6152	Parkhaus Zentrum	454'148.20	454'148.20	473'400.00	473'400.00	431'510.84	431'510.84
3120.00	Ver- und Entsorgung	10'305.15		11'000.00		7'798.15	
3130.00	Dienstleistungen Dritter	55'320.02		71'600.00		67'318.28	
3134.00	Sachversicherungsprämien	4'480.90		3'700.00		3'611.70	

Erfolgsrechnung

Rechnung

1.1.2021 - 31.12.2021

Erfolgsrechnung		Rechnung 2021		Budget 2021		Rechnung 2020	
		Aufwand	Ertrag	Aufwand	Ertrag	Aufwand	Ertrag
3144.00	Unterhalt Hochbauten	18'591.45		23'000.00		11'787.00	
3158.00	Unterhalt immaterielle Anlagen (Software)			800.00			
3199.00	Übriger Betriebsaufwand			600.00			
3199.80	MWSt-Vorsteuerkürzung PHZ	575.10		600.00		241.25	
3300.41	Abschr. Hochbauten Gemeindebetriebe	184'672.05		184'700.00		184'672.00	
3300.61	Planm.Abschr.Mobilien VV spez.fin.Gde.Be	10'527.80		10'600.00		10'527.80	
3409.00	Übrige Passivzinsen					25'199.00	
3409.01	Verzinsung Nettoschuld	22'359.00		23'800.00			
3510.00	Einlagen in Spezialfinanzierungen EK	23'400.00		23'400.00		23'400.00	
4240.00	Benützungsgebühren und Dienstleistungen		410'133.20		450'000.00		405'217.74
4260.00	Rückerstattung u. Kostenbeteiligung Dritter		720.00		800.00		720.00
4612.00	Entschädigung v. Gemeinde/-verbände		43'295.00		22'600.00		25'573.10
9010.00	Ertragsüberschuss Werke	123'916.73		119'600.00		96'955.66	
62	Öffentlicher Verkehr	44'009.00	11'002.25	49'700.00	11'900.00	46'046.60	11'795.58
	Nettoergebnis		33'006.75		37'800.00		34'251.02
622	Regional- und Agglomerationsverkehr	44'009.00	11'002.25	49'700.00	11'900.00	46'046.60	11'795.58
	Nettoergebnis		33'006.75		37'800.00		34'251.02
6220	Regional- und Agglomerationsverkehr	44'009.00	11'002.25	49'700.00	11'900.00	46'046.60	11'795.58
3634.00	Beiträge an öffentliche Unternehmungen	44'009.00		49'700.00		46'046.60	
4260.00	Rückerstattung u. Kostenbeteiligung Dritter						793.33
4631.00	Beiträge vom Kanton		11'002.25		11'900.00		11'002.25
7	UMWELTSCHUTZ UND RAUMORDNUNG	2'399'987.64	1'911'219.59	2'504'300.00	1'914'000.00	2'668'430.74	2'158'669.89
	Nettoergebnis		488'768.05		590'300.00		509'760.85
71	Wasserversorgung	695'736.60	658'654.10	719'600.00	681'000.00	736'322.24	697'587.69
	Nettoergebnis		37'082.50		38'600.00		38'734.55
710	Wasserversorgung	695'736.60	658'654.10	719'600.00	681'000.00	736'322.24	697'587.69
	Nettoergebnis		37'082.50		38'600.00		38'734.55
7100	Wasserversorgung	37'082.50		38'600.00		38'734.55	
3120.19	Wasserbezug öffentliche Brunnen	34'000.00		34'000.00		34'000.00	
3132.00	Honorare externe Beratung					975.15	
3143.00	Unterhalt Tiefbauten	1'101.05		2'000.00		769.85	
3910.01	Int. Verrechnung Löhne	1'453.05		1'900.00		2'027.15	

Erfolgsrechnung

1.1.2021 - 31.12.2021

Rechnung

Erfolgsrechnung		Rechnung 2021		Budget 2021		Rechnung 2020	
		Aufwand	Ertrag	Aufwand	Ertrag	Aufwand	Ertrag
3910.02	Int. Verrechnung Soziallasten	284.60		400.00		420.45	
3910.03	Int. Verrechnung Bauamt	243.80		300.00		541.95	
7101	Wasserwerk [Gemeindebetrieb]	658'654.10	658'654.10	681'000.00	681'000.00	697'587.69	697'587.69
3101.50	Betriebs- und Verbrauchsmaterial	4'615.46		4'500.00		31.01	
3111.50	Maschinen, Geräte und Fahrzeuge	23'058.26		15'000.00		18'007.66	
3120.50	Ver- und Entsorgung Wasserwerk	69'188.33		69'400.00		41'532.31	
3130.50	Dienstleistungen Dritter	11'554.85		14'800.00		9'834.41	
3130.51	Betreuung durch RWB	40'164.90		36'200.00		37'048.47	
3130.52	Betreuung Netzleitungssystem	9'000.00		9'000.00		9'000.00	
3132.50	Honorare, ext. Berater, Gutachter	11'034.52		8'000.00		38'194.02	
3134.50	Sachversicherungsprämien	2'406.35		2'700.00		2'602.25	
3143.50	Unterhalt Tiefbauten	46'587.85		30'000.00		53'891.02	
3192.50	Abgeltung von Rechten			23'000.00		22'538.50	
3199.50	MWSt-Vorsteuerkürzung WAS	5'010.25		5'400.00		5'093.05	
3300.31	Abschr.Tiefbauten Gemeindebetriebe	153'968.40		157'700.00		141'649.13	
3612.01	Int. Verr. Löhne Spezialfinanzierungen	299.15		600.00		1'586.45	
3612.02	Int. Verr. Soziallasten Spezialfinanzierungen	58.60		100.00		329.05	
3612.03	Int. Verr. Bauamt Spezialfinanzierungen	50.20		100.00		424.10	
3612.50	Verwaltungsentschädigung	10'300.00		10'300.00		10'300.00	
4240.50	Wasserzins inkl. Grundgebühren		462'017.80		475'000.00		500'712.59
4240.51	Wasser für öffentliche Brunnen		33'170.75		33'200.00		33'170.75
4240.52	Wasser für andere Gemeinden		4'997.60		8'200.00		16'464.20
4260.51	Rückerstattungen Dritter WAS		338.15		1'400.00		463.35
4409.01	Verzinsung Nettovermögen		13'320.00		14'400.00		11'246.00
4612.50	Hydrantenentschädigung		55'600.00		53'600.00		54'400.00
4631.50	Beiträge AGV Löschfonds		18'900.00		23'600.00		14'600.00
4660.71	Planm.Auflösung pass.Anschlussgebühren		70'309.80		71'600.00		66'530.80
9010.00	Ertragsüberschuss Werke	271'356.98		294'200.00		305'526.26	
72	Abwasserbeseitigung	828'860.43	828'860.43	832'200.00	832'200.00	879'438.24	879'438.24
720	Abwasserbeseitigung	828'860.43	828'860.43	832'200.00	832'200.00	879'438.24	879'438.24
7201	Abwasserbeseitigung [Gemeindebetrieb]	828'860.43	828'860.43	832'200.00	832'200.00	879'438.24	879'438.24
3120.60	Ver- und Entsorgung Abwasserbeseitigung	2'404.96		2'400.00		2'270.50	
3130.02	Telefonkosten	769.60		800.00		783.30	
3130.60	Dienstleistungen Dritter	9'383.18		10'800.00		13'415.07	
3132.60	Honorare, ext. Berater, Gutachter ABW	20'455.75		12'000.00		4'357.20	

Erfolgsrechnung

1.1.2021 - 31.12.2021

Rechnung

Erfolgsrechnung		Rechnung 2021		Budget 2021		Rechnung 2020	
		Aufwand	Ertrag	Aufwand	Ertrag	Aufwand	Ertrag
3134.60	Sachversicherungsprämien	713.70		500.00		412.90	
3143.60	Unterhalt Tiefbauten	35'705.23		46'000.00		36'215.51	
3300.31	Abschr.Tiefbauten Gemeindebetriebe	233'332.15		240'200.00		193'335.75	
3409.01	Verzinsung Nettoschuld	4'950.00		1'700.00		3'055.00	
3612.01	Int. Verr. Löhne Spezialfinanzierungen	4'444.60		5'100.00		4'671.30	
3612.02	Int. Verr. Sozillasten Spezialfinanzierungen	870.50		1'000.00		968.85	
3612.03	Int. Verr. Bauamt Spezialfinanzierungen	745.70		800.00		1'248.80	
3612.60	Verwaltungsentschädigung	10'100.00		10'100.00		10'100.00	
3612.62	Abwasserverband	268'762.30		268'900.00		278'231.56	
3635.60	Betreuung Pumpwerke	13'113.00		24'300.00		16'019.04	
4240.60	Abwassergebühren		670'297.68		673'500.00		726'303.24
4240.61	Abwasser Strassen		60'200.00		60'200.00		60'200.00
4660.71	Planm.Auflösung pass.Anschlussgebühren		98'362.75		98'500.00		92'935.00
9010.00	Ertragsüberschuss Werke	223'109.76		207'600.00		314'353.46	
73	Abfallwirtschaft	391'596.71	389'097.71	374'800.00	371'600.00	411'919.96	408'386.11
	Nettoergebnis		2'499.00		3'200.00		3'533.85
730	Abfallwirtschaft	391'596.71	389'097.71	374'800.00	371'600.00	411'919.96	408'386.11
	Nettoergebnis		2'499.00		3'200.00		3'533.85
7300	Abfallwirtschaft	2'499.00		3'200.00		3'533.85	
3631.00	Beiträge an Kanton	1'099.40		1'100.00		1'427.85	
3632.00	Beiträge an Gemeinden u. Gemeindeverbände	1'399.60		2'100.00		2'106.00	
7301	Abfallwirtschaft [Gemeindebetrieb]	389'097.71	389'097.71	371'600.00	371'600.00	408'386.11	408'386.11
3101.70	Betriebs- und Verbrauchsmaterial	18'847.40		21'500.00		13'478.04	
3102.70	Drucksachen, Publikationen	2'923.30		3'700.00		2'584.12	
3130.00	Dienstleistungen Dritter	600.00		600.00		600.00	
3130.01	Portokosten	70.24		700.00		1'173.22	
3130.70	Kehrichtabfuhr	40'977.53		43'900.00		41'286.12	
3130.71	Grüngutabfuhr	33'884.08		29'600.00		32'359.71	
3130.72	Häckseldienst	4'372.47		4'500.00		4'400.05	
3130.73	Altglasabfuhr	13'452.98		12'000.00		13'466.34	
3130.74	Altmetail, Batterien, Altöl	7'862.48		7'300.00		7'246.47	
3130.75	Altpapier	11'589.99		8'900.00		10'120.19	
3130.76	Grüngutverwertung	42'449.01		36'800.00		39'821.34	
3143.00	Unterhalt Tiefbauten			500.00			
3300.31	Abschr.Tiefbauten Gemeindebetriebe	16'370.10		9'600.00		9'577.50	

Erfolgsrechnung

1.1.2021 - 31.12.2021

Rechnung

Erfolgsrechnung		Rechnung 2021		Budget 2021		Rechnung 2020	
		Aufwand	Ertrag	Aufwand	Ertrag	Aufwand	Ertrag
3611.70	Sonderabfälle Kostenbeitrag	1'578.15		1'800.00		1'572.30	
3612.01	Int. Verr. Löhne Spezialfinanzierungen	59'190.40		48'100.00		53'895.95	
3612.02	Int. Verr. Soziallasten Spezialfinanzierungen	11'592.70		9'100.00		11'178.20	
3612.03	Int. Verr. Bauamt Spezialfinanzierungen	9'930.75		8'000.00		14'408.35	
3612.70	Verwaltungsentschädigung	16'600.00		16'600.00		16'600.00	
3612.72	KVA Turgi	49'358.36		55'200.00		54'621.50	
3636.70	Entschädigung Papiersammler	5'879.30		8'000.00		5'173.00	
4240.70	Kehrichtgebühren		179'526.05		185'000.00		220'881.15
4240.71	Grüngutgebühren		93'649.85		86'000.00		89'646.44
4240.72	Kehrichtgebühren Gemeindelig.		3'806.85		3'800.00		3'806.85
4240.73	Grundgebühren Kehricht		76'281.66		76'000.00		75'649.90
4250.70	Altpapier-Entschädigung		24'062.47		12'000.00		8'235.09
4250.71	Altglas-Entschädigung		10'702.83		8'000.00		9'858.68
4409.01	Verzinsung Nettovermögen		1'068.00		800.00		308.00
9010.00	Ertragsüberschuss Werke	41'568.47		45'200.00		74'823.71	
74	Verbauungen	45'595.05		90'900.00		39'327.45	
	Nettoergebnis		45'595.05		90'900.00		39'327.45
741	Gewässerverbauungen	45'595.05		90'900.00		39'327.45	
	Nettoergebnis		45'595.05		90'900.00		39'327.45
7410	Gewässerverbauungen	45'595.05		90'900.00		39'327.45	
3142.00	Unterhalt Wasserbau	9'199.60		56'000.00		6'792.90	
3300.10	Abschr.Strassen EWG	1'789.65		1'800.00		1'789.65	
3300.20	Planmässige Abschreibungen Wasserbau	24'115.90		24'200.00		24'115.90	
3910.01	Int. Verrechnung Löhne	7'692.60		6'500.00		4'495.00	
3910.02	Int. Verrechnung Soziallasten	1'506.65		1'300.00		932.30	
3910.03	Int. Verrechnung Bauamt	1'290.65		1'100.00		1'201.70	
75	Arten- und Landschaftsschutz	109'808.85	12'445.00	118'400.00	12'500.00	106'398.65	12'445.00
	Nettoergebnis		97'363.85		105'900.00		93'953.65
750	Arten- und Landschaftsschutz	109'808.85	12'445.00	118'400.00	12'500.00	106'398.65	12'445.00
	Nettoergebnis		97'363.85		105'900.00		93'953.65
7500	Arten- und Landschaftsschutz	109'808.85	12'445.00	118'400.00	12'500.00	106'398.65	12'445.00
3000.00	Sitzungs-/Taggelder Kommissionen	4'320.00		3'600.00		3'200.00	
3050.00	AG-Beiträge AHV, IV, EO, ALV, Verwaltungskosten	97.60		100.00		39.00	

Erfolgsrechnung

Rechnung

1.1.2021 - 31.12.2021

Erfolgsrechnung		Rechnung 2021		Budget 2021		Rechnung 2020	
		Aufwand	Ertrag	Aufwand	Ertrag	Aufwand	Ertrag
3053.00	AG-Beiträge an Unfallversicherung	20.00				6.85	
3054.00	AG-Beiträge Familienausgleichskasse	21.75				8.70	
3055.00	AG-Beiträge an KKTG	9.40				3.55	
3130.00	Dienstleistungen Dritter	7'879.85		13'600.00		4'720.00	
3140.00	Unterhalt Grundstücke	70'373.45		66'000.00		70'085.40	
3170.00	Reisekosten, Spesen	100.00		200.00		110.00	
3300.20	Planmässige Abschreibungen Wasserbau	5'386.25		5'400.00		5'386.25	
3300.30	Abschr.Tiefbauten EWG	14'195.00		14'200.00		14'195.00	
3612.00	Entschädigung an Gemeinden u. Gemeindeverbände			8'000.00		1'800.00	
3636.00	Beiträge an private Organisationen	150.00		200.00		150.00	
3910.01	Int. Verrechnung Löhne	5'320.75		5'200.00		4'539.05	
3910.02	Int. Verrechnung Soziallasten	1'042.10		1'000.00		941.40	
3910.03	Int. Verrechnung Bauamt	892.70		900.00		1'213.45	
4611.00	Entschädigung vom Kanton		12'445.00		12'500.00		12'445.00
76	Bekämpfung von Umweltverschmutzung	44'332.40		44'400.00		44'332.40	
	Nettoergebnis		44'332.40		44'400.00		44'332.40
769	Übrige Bekämpfung von Umweltverschmutzung	44'332.40		44'400.00		44'332.40	
	Nettoergebnis		44'332.40		44'400.00		44'332.40
7690	Übrige Bekämpfung von Umweltverschmutz.	44'332.40		44'400.00		44'332.40	
3300.30	Abschr.Tiefbauten EWG	44'332.40		44'400.00		44'332.40	
77	Umweltschutz	199'637.00	22'162.35	224'900.00	16'700.00	222'747.10	26'714.35
	Nettoergebnis		177'474.65		208'200.00		196'032.75
771	Friedhof und Bestattung	199'287.40	22'162.35	224'600.00	16'700.00	222'357.15	26'714.35
	Nettoergebnis		177'125.05		207'900.00		195'642.80
7710	Friedhof und Bestattung (allgemein)	199'287.40	22'162.35	224'600.00	16'700.00	222'357.15	26'714.35
3101.00	Betriebs- und Verbrauchsmaterial	787.75		1'500.00		166.15	
3120.00	Ver- und Entsorgung	10'324.25		10'600.00		13'327.90	
3130.00	Dienstleistungen Dritter	19'651.10		15'100.00		3'101.90	
3130.17	Kremationen	11'323.60		13'600.00		11'585.65	
3132.00	Honorare externe Beratung	5'393.40		7'000.00		5'485.20	
3134.00	Sachversicherungsprämien	736.75		500.00		497.45	
3143.00	Unterhalt Tiefbauten	11'409.15		22'000.00		12'407.80	
3144.00	Unterhalt Hochbauten			1'400.00		30'805.60	

Erfolgsrechnung

1.1.2021 - 31.12.2021

Rechnung

Erfolgsrechnung		Rechnung 2021		Budget 2021		Rechnung 2020	
		Aufwand	Ertrag	Aufwand	Ertrag	Aufwand	Ertrag
3181.00	Tatsächliche Forderungsverluste	260.70					
3300.30	Abschr.Tiefbauten EWG	3'637.55		3'600.00		3'561.75	
3300.40	Abschr.Hochbauten allg.Haushalt EWG	20'374.35		20'400.00		20'374.35	
3910.01	Int. Verrechnung Löhne	84'618.75		94'000.00		82'077.85	
3910.02	Int. Verrechnung Soziallasten	16'573.00		18'600.00		17'023.15	
3910.03	Int. Verrechnung Bauamt	14'197.05		16'300.00		21'942.40	
4240.00	Benützungsgebühren und Dienstleistungen		5'300.00		5'000.00		5'300.00
4250.00	Verkäufe						100.00
4260.00	Rückerstattung u. Kostenbeteiligung Dritter		16'862.35		11'700.00		21'314.35
779	Umweltschutz	349.60		300.00		389.95	
	Nettoergebnis		349.60		300.00		389.95
7790	Umweltschutz, übriges	349.60		300.00		389.95	
3910.01	Int. Verrechnung Löhne	256.40		100.00		264.40	
3910.02	Int. Verrechnung Soziallasten	50.20		100.00		54.85	
3910.03	Int. Verrechnung Bauamt	43.00		100.00		70.70	
79	Raumordnung	84'420.60		99'100.00		227'944.70	134'098.50
	Nettoergebnis		84'420.60		99'100.00		93'846.20
790	Raumordnung	84'420.60		99'100.00		227'944.70	134'098.50
	Nettoergebnis		84'420.60		99'100.00		93'846.20
7900	Raumordnung (allgemein)	84'420.60		99'100.00		227'944.70	134'098.50
3000.00	Sitzungs-/Taggelder Kommissionen	2'300.00		1'800.00			
3050.00	AG-Beiträge AHV, IV, EO, ALV, Verwaltungskosten	65.70		100.00			
3053.00	AG-Beiträge an Unfallversicherung	13.00					
3054.00	AG-Beiträge Familienausgleichskasse	14.50					
3055.00	AG-Beiträge an KKTG	5.60					
3132.00	Honorare externe Beratung			15'000.00		3'195.40	
3170.00	Reisekosten, Spesen	65.00		100.00			
3320.90	Abschreibungen übr.immat.Anlagen	67'797.25		67'800.00		81'490.90	
3511.00	Einlagen in Fonds des EK					134'098.50	
3632.00	Beiträge an Gemeinden u. Gemeindeverbände	13'775.00		13'900.00		8'775.00	
3636.00	Beiträge an private Organisationen	384.55		400.00		384.90	
4022.01	Mehrwertabgabe (Gemeindeanteil)						134'098.50
8	VOLKSWIRTSCHAFT	244'739.32	80'488.35	279'500.00	84'300.00	238'467.36	74'578.10

Erfolgsrechnung

1.1.2021 - 31.12.2021

Rechnung

Erfolgsrechnung		Rechnung 2021		Budget 2021		Rechnung 2020	
		Aufwand	Ertrag	Aufwand	Ertrag	Aufwand	Ertrag
	Nettoergebnis		164'250.97		195'200.00		163'889.26
81	Landwirtschaft	12'966.70	171.00	20'000.00		14'099.30	304.00
	Nettoergebnis		12'795.70		20'000.00		13'795.30
812	Strukturverbesserungen	12'966.70		19'600.00		13'752.30	
	Nettoergebnis		12'966.70		19'600.00		13'752.30
8120	Strukturverbesserungen	12'966.70		19'600.00		13'752.30	
3120.00	Ver- und Entsorgung	1'689.20		3'500.00		2'739.05	
3143.00	Unterhalt Tiefbauten	30.00		100.00		30.00	
3910.01	Int. Verrechnung Löhne	8'248.20		11'500.00		7'447.60	
3910.02	Int. Verrechnung Sozillasten	1'615.45		2'400.00		1'544.65	
3910.03	Int. Verrechnung Bauamt	1'383.85		2'100.00		1'991.00	
814	Produktionsverbesserungen Pflanzen		171.00	400.00		347.00	304.00
	Nettoergebnis	171.00			400.00		43.00
8140	Produktionsverbesserungen Pflanzen		171.00	400.00		347.00	304.00
3030.00	Temporäre Arbeitskräfte			300.00		280.00	
3170.00	Reisekosten, Spesen			100.00		67.00	
4611.00	Entschädigung vom Kanton		171.00				304.00
82	Forstwirtschaft	40'864.97	18'812.35	52'400.00	24'300.00	43'114.76	15'051.10
	Nettoergebnis		22'052.62		28'100.00		28'063.66
820	Forstwirtschaft	40'864.97	18'812.35	52'400.00	24'300.00	43'114.76	15'051.10
	Nettoergebnis		22'052.62		28'100.00		28'063.66
8201	Waldwirtschaft	40'864.97	18'812.35	52'400.00	24'300.00	43'114.76	15'051.10
3101.01	Ankauf Weihnachtsbäume	2'880.00		3'200.00		2'880.00	
3130.00	Dienstleistungen Dritter	346.40		400.00		325.40	
3130.01	Portokosten	263.75		300.00		258.26	
3130.18	Jungwuchspflege			10'000.00		9'968.70	
3130.19	Holzerntearbeiten durch Dritte	4'233.35		12'000.00		3'696.05	
3130.20	Waldumgang	727.42		800.00		257.65	
3141.00	Unterhalt Strassen/Verkehrswege	20'943.90		11'000.00		7'973.55	
3612.00	Entschädigung an Gemeinden u. Gemeindeverbände	7'856.95		10'000.00		8'786.60	
3910.01	Int. Verrechnung Löhne	2'649.70		3'400.00		6'081.45	

Erfolgsrechnung

1.1.2021 - 31.12.2021

Rechnung

Erfolgsrechnung		Rechnung 2021		Budget 2021		Rechnung 2020	
		Aufwand	Ertrag	Aufwand	Ertrag	Aufwand	Ertrag
3910.02	Int. Verrechnung Soziallasten	518.95		700.00		1'261.30	
3910.03	Int. Verrechnung Bauamt	444.55		600.00		1'625.80	
4250.02	Verkäufe Laub-Stammholz				900.00		2'011.65
4250.05	Verkäufe Brennholz		2'240.00		2'100.00		1'360.00
4250.06	Verkäufe Schnitzelholz		4'283.30		14'000.00		4'200.00
4250.07	Verkauf Weihnachtsbäume		3'929.40		3'500.00		3'923.00
4600.50	Anteil am Ertrag eidg. Mineralölsteuer		77.65		300.00		119.45
4631.00	Beiträge vom Kanton		8'282.00		3'500.00		3'437.00
83	Jagd und Fischerei		20.00				20.00
	Nettoergebnis	20.00				20.00	
830	Jagd und Fischerei		20.00				20.00
	Nettoergebnis	20.00				20.00	
8300	Jagd und Fischerei		20.00				20.00
4120.03	Fischnzen		20.00				20.00
84	Tourismus	2'620.00		2'700.00		1'900.00	
	Nettoergebnis		2'620.00		2'700.00		1'900.00
840	Tourismus	2'620.00		2'700.00		1'900.00	
	Nettoergebnis		2'620.00		2'700.00		1'900.00
8400	Tourismus	2'620.00		2'700.00		1'900.00	
3636.00	Beiträge an private Organisationen	2'620.00		2'700.00		1'900.00	
87	Brennstoffe und Energie	188'287.65	61'485.00	204'400.00	60'000.00	179'353.30	59'203.00
	Nettoergebnis		126'802.65		144'400.00		120'150.30
871	Elektrizität	87'707.20	61'485.00	87'800.00	60'000.00	87'705.80	59'203.00
	Nettoergebnis		26'222.20		27'800.00		28'502.80
8710	Elektrizität	87'707.20	61'485.00	87'800.00	60'000.00	87'705.80	59'203.00
3300.30	Abschr.Tiefbauten EWG	87'707.20		87'800.00		87'705.80	
4120.00	Konzessionen		61'485.00		60'000.00		59'203.00
879	Energie, übriges	100'580.45		116'600.00		91'647.50	
	Nettoergebnis		100'580.45		116'600.00		91'647.50

Erfolgsrechnung

Rechnung

1.1.2021 - 31.12.2021

Erfolgsrechnung		Rechnung 2021		Budget 2021		Rechnung 2020	
		Aufwand	Ertrag	Aufwand	Ertrag	Aufwand	Ertrag
8790	Energie, übriges	100'580.45		116'600.00		91'647.50	
3000.00	Sitzungs-/Taggelder Kommissionen	900.00		2'000.00		2'000.00	
3050.00	AG-Beiträge AHV, IV, EO, ALV, Verwaltungskosten	16.50		100.00		44.30	
3053.00	AG-Beiträge an Unfallversicherung	3.95				10.15	
3054.00	AG-Beiträge Familienausgleichskasse	3.85				10.50	
3055.00	AG-Beiträge an KKTG	1.85				5.90	
3130.00	Dienstleistungen Dritter	1'300.00		1'300.00		1'300.00	
3130.21	Energieberatungsstelle	3'403.30		5'500.00		8'460.40	
3130.22	Energie-Infoanlässe			3'000.00			
3132.00	Honorare externe Beratung					7'570.05	
3170.00	Reisekosten, Spesen	30.00		100.00		55.00	
3300.40	Abschr.Hochbauten allg.Haushalt EWG			4'600.00			
3637.06	Förderbeiträge Energiesparen	94'921.00		100'000.00		72'191.20	
9	FINANZEN UND STEUERN	5'898'823.31	17'892'579.52	2'903'900.00	16'137'800.00	5'328'460.67	17'849'560.70
	Nettoergebnis	11'993'756.21		13'233'900.00		12'521'100.03	
91	Steuern	43'451.45	16'856'821.50	-12'200.00	14'126'800.00	66'678.90	16'490'457.25
	Nettoergebnis	16'813'370.05		14'139'000.00		16'423'778.35	
910	Steuern	43'451.45	16'856'821.50	-12'200.00	14'126'800.00	66'678.90	16'490'457.25
	Nettoergebnis	16'813'370.05		14'139'000.00		16'423'778.35	
9100	Allgemeine Gemeindesteuern	40'875.25	16'308'555.80	-15'000.00	13'760'000.00	20'537.90	15'232'652.35
3180.00	WB auf Forderungen (Erhöhung)	22'492.00				17'285.00	
3181.00	Tatsächliche Forderungsverluste	26'527.40		20'000.00		22'786.20	
3181.09	Eingang abgeschriebener Steuern (Aufwandminderung)	-8'144.15		-35'000.00		-19'533.30	
4000.00	Einkommenssteuern Rechnungsjahr		11'817'293.44		10'992'000.00		11'262'493.02
4000.10	Einkommenssteuern frühere Jahre		1'668'346.62		611'000.00		1'492'948.82
4000.30	Pauschale Steueranrechnung (Ertragsminderung)		-20'767.95		-25'000.00		-28'570.70
4001.00	Vermögenssteuern Rechnungsjahr		1'705'184.46		1'608'000.00		1'570'794.38
4001.10	Vermögenssteuern frühere Jahre		258'150.63		89'000.00		229'618.18
4002.00	Quellensteuern		616'380.25		400'000.00		445'388.25
4010.00	Gewinn- und Kapitalsteuern jur. Personen		263'968.35		85'000.00		259'980.40
9101	Sondersteuern	2'576.20	548'265.70	2'800.00	366'800.00	46'141.00	1'257'804.90
3180.00	WB auf Forderungen (Erhöhung)					43'201.00	
3180.09	WB auf Forderungen (Senkung)	-65'701.00					

Erfolgsrechnung

1.1.2021 - 31.12.2021

Rechnung

Erfolgsrechnung		Rechnung 2021		Budget 2021		Rechnung 2020	
		Aufwand	Ertrag	Aufwand	Ertrag	Aufwand	Ertrag
3181.00	Tatsächliche Forderungsverluste	64'917.20					
3601.00	Ertragsanteile an Kanton	3'360.00		2'800.00		2'940.00	
4000.20	Nachsteuern und Bussen		161'274.85		50'000.00		16'985.65
4022.00	Grundstückgewinnsteuern		315'046.00		250'000.00		619'346.50
4024.00	Erbschafts- und Schenkungssteuern		52'144.85		50'000.00		603'292.75
4033.00	Hundetaxen		19'800.00		16'800.00		18'180.00
93	Finanz- und Lastenausgleich	2'144'000.00	149'700.00	2'144'000.00	150'500.00	2'087'000.00	219'900.00
	Nettoergebnis		1'994'300.00		1'993'500.00		1'867'100.00
930	Finanz- und Lastenausgleich	2'144'000.00	149'700.00	2'144'000.00	150'500.00	2'087'000.00	219'900.00
	Nettoergebnis		1'994'300.00		1'993'500.00		1'867'100.00
9300	Finanz- und Lastenausgleich	2'144'000.00	149'700.00	2'144'000.00	150'500.00	2'087'000.00	219'900.00
3621.50	Finanzausgleich an Kanton	2'144'000.00		2'144'000.00		2'087'000.00	
4621.52	Übergangsbeiträge Finanzausgleich		69'000.00		69'000.00		138'000.00
4621.60	Feinjustierung Aufgabenverschiebungsbilanz		80'700.00		81'500.00		81'900.00
96	Vermögens- und Schuldenverwaltung	210'391.92	310'346.65	201'100.00	337'200.00	733'460.68	577'376.20
	Nettoergebnis	99'954.73		136'100.00			156'084.48
961	Zinsen	73'928.07	33'926.50	87'600.00	32'900.00	90'777.53	42'384.20
	Nettoergebnis		40'001.57		54'700.00		48'393.33
9610	Zinsen	73'928.07	33'926.50	87'600.00	32'900.00	90'777.53	42'384.20
3130.00	Dienstleistungen Dritter	1'226.08		1'900.00		1'348.36	
3400.00	Verzinsung laufende Verbindlichkeiten	5'838.55		6'000.00		5'961.85	
3401.00	Verzinsung Finanzverbindlichkeiten	49'772.20		64'200.00		71'800.00	
3409.01	Verzinsung Nettoschuld	14'388.00		15'100.00		11'554.00	
3499.00	Skonti, Vergütungszinsen	2'703.24		400.00		113.32	
4401.00	Zinsen Forderungen u. Kontokorrente		6'111.95		7'500.00		14'130.20
4402.00	Zinsen Finanzanlagen		505.55				
4409.01	Verzinsung Nettovermögen		27'309.00		25'400.00		28'254.00
963	Liegenschaften des Finanzvermögens	136'463.85	276'420.15	113'500.00	304'300.00	642'683.15	534'992.00
	Nettoergebnis	139'956.30		190'800.00			107'691.15
9630	Liegenschaften des Finanzvermögens	136'463.85	276'420.15	113'500.00	304'300.00	642'683.15	534'992.00
3411.00	Realisierte Verluste auf Sachanlagen					10'573.75	

Erfolgsrechnung

1.1.2021 - 31.12.2021

Rechnung

Erfolgsrechnung		Rechnung 2021		Budget 2021		Rechnung 2020	
		Aufwand	Ertrag	Aufwand	Ertrag	Aufwand	Ertrag
3430.00	Baulicher Unterhalt Grundstücke FV	26'594.10					
3430.40	Baulicher Unterhalt Gebäude FV	28'230.65		47'700.00		163'145.60	
3431.00	Nicht baul.Liegenschaftsunterh d.Dritte	655.55		3'000.00		1'297.40	
3431.20	Anschaffungen Mobilien	1'800.00				8'887.50	
3439.10	Ver- und Entsorgung Lieg. FV	56'296.30		45'900.00		35'596.40	
3439.30	Sachversicherungsprämien	4'901.60		2'200.00		1'780.45	
3439.40	Dienstleistungen Dritter Lieg. FV	10'118.20		12'200.00		8'796.70	
3441.00	Wertberichtigung Sachanlagen FV					407'666.10	
3910.01	Int. Verrechnung Löhne	5'769.45		1'800.00		3'349.20	
3910.02	Int. Verrechnung Soziallasten	1'130.00		400.00		694.65	
3910.03	Int. Verrechnung Bauamt	968.00		300.00		895.40	
4411.00	Gewinn aus Verkäufen von Sachanlagen FV						285'471.75
4430.00	Pacht- und Mietzinse Lieg. FV		233'702.00		248'600.00		195'285.00
4439.00	Übriger Liegenschaftenertrag FV		42'718.15		55'700.00		45'435.25
4920.00	Interne Verrechnung von Pacht, Mieten, Benützungskosten						8'800.00
99	Nicht aufgeteilte Posten	3'500'979.94	575'711.37	571'000.00	1'523'300.00	2'441'321.09	561'827.25
	Nettoergebnis		2'925'268.57	952'300.00			1'879'493.84
990	Nicht aufgeteilte Posten	575'711.37	575'711.37	571'000.00	571'000.00	561'827.25	561'827.25
9901	Bauamt	575'711.37	575'711.37	571'000.00	571'000.00	561'827.25	561'827.25
3010.00	Löhne Personal	415'590.00		412'400.00		388'938.65	
3010.01	Löhne Personal in Ausbildung	10'227.00		11'100.00		3'644.65	
3010.09	Erst.v.Lohn d.Verw.u.Betriebspersonals	-1'562.90				-5'887.60	
3049.00	Übrige Zulagen	9'900.00		9'900.00		9'900.00	
3050.00	AG-Beiträge AHV, IV, EO, ALV, Verwaltungskosten	27'966.95		27'900.00		26'563.30	
3052.00	AG-Beiträge Pensionskasse	39'126.60		39'100.00		37'748.10	
3053.00	AG-Beiträge an Unfallversicherung	7'724.20		7'000.00		7'231.30	
3054.00	AG-Beiträge Familienausgleichskasse	6'257.95		6'200.00		5'968.25	
3055.00	AG-Beiträge an KKTG	3'955.40		5'500.00		4'744.35	
3090.00	Aus- und Weiterbildung Personal	5'614.80		-4'300.00		13'371.70	
3099.00	Übriger Personalaufwand	2'441.95		5'200.00		4'241.85	
3100.00	Büromaterial			500.00			
3101.00	Betriebs- und Verbrauchsmaterial	9'606.85		13'000.00		11'659.85	
3111.00	Anschaffung Apparate/Maschinen/Instrumente	8'611.92		9'000.00		21'191.45	
3112.00	Dienstkleider	3'564.30		4'800.00		3'579.60	
3130.00	Dienstleistungen Dritter	580.65		600.00		400.00	
3130.02	Telefonkosten	610.20		1'000.00		603.00	

Erfolgsrechnung

1.1.2021 - 31.12.2021

Rechnung

Erfolgsrechnung		Rechnung 2021		Budget 2021		Rechnung 2020	
		Aufwand	Ertrag	Aufwand	Ertrag	Aufwand	Ertrag
3134.00	Sachversicherungsprämien	5'994.60		6'700.00		6'657.40	
3137.00	Steuern und Abgaben	3'253.00		3'400.00		3'253.00	
3151.00	Unterhalt Apparate, Maschinen, Geräte	985.15		3'000.00		708.35	
3151.01	Unterhalt Fahrzeuge	13'762.75		7'000.00		15'810.05	
3170.00	Reisekosten, Spesen	1'500.00		2'000.00		1'500.00	
4240.00	Benützungsgebühren und Dienstleistungen		8'923.05		4'600.00		7'936.00
4260.00	Rückerstattung u. Kostenbeteiligung Dritter		5'270.40		4'500.00		5'247.70
4612.01	Int. Verr. Löhne Spezialfinanzierungen		63'934.15		53'800.00		60'153.70
4612.02	Int. Verr. Soziallasten Spezialfinanzierungen		12'521.80		10'200.00		12'476.10
4612.03	Int. Verr. Bauamt		10'726.65		8'900.00		16'081.25
4910.01	Int. Verrechnung Löhne		347'847.25		355'600.00		311'873.70
4910.02	Int. Verrechnung Soziallasten		68'127.50		71'000.00		64'683.65
4910.03	Int. Verrechnung Bauamt		58'360.57		62'400.00		83'375.15
999	Abschluss	2'925'268.57			952'300.00	1'879'493.84	
	Nettoergebnis		2'925'268.57	952'300.00			1'879'493.84
9990	Abschluss	2'925'268.57			952'300.00	1'879'493.84	
9000.00	Ertragsüberschuss Erfolgsrechnung	2'925'268.57				1'879'493.84	
9001.00	Aufwandüberschuss Erfolgsrechnung			952'300.00			

Artengliederung Erfolgsrechnung

Erfolgsrechnung

1.1.2021 - 31.12.2021

Rechnung

Nummer	Erfolgsrechnung Artengliederung	Rechnung 2021		Budget 2021		Rechnung 2020	
		Aufwand	Ertrag	Aufwand	Ertrag	Aufwand	Ertrag
	Erfolgsrechnung	22'686'101.19	22'686'101.19	20'938'000.00	20'938'000.00	22'953'584.90	22'953'584.90
3	Aufwand	19'100'880.68		20'271'400.00		20'282'431.97	
30	Personalaufwand	3'443'595.25		3'525'600.00		3'329'391.99	
31	Sach- und übriger Betriebsaufwand	2'273'324.28		2'547'400.00		2'394'972.68	
33	Abschreibungen Verwaltungsvermögen	2'239'538.93		2'279'300.00		2'101'330.82	
34	Finanzaufwand	228'607.39		222'200.00		755'427.07	
35	Einlagen Fonds u. Spezialfinanzierungen	26'392.83		23'400.00		157'498.50	
36	Transferaufwand	10'392'486.68		11'162'900.00		11'052'478.41	
39	Interne Verrechnungen	496'935.32		510'600.00		491'332.50	
4	Ertrag		22'686'101.19		19'985'700.00		22'953'584.90
40	Fiskalertrag		16'856'821.50		14'126'800.00		16'624'555.75
41	Regalien und Konzession		63'105.00		61'600.00		60'503.00
42	Entgelte		3'927'402.96		3'850'100.00		4'097'873.85
44	Finanzertrag		487'427.65		459'600.00		708'045.95
45	Entnahmen Fonds u. Spezialfinanzierungen		23'176.16		22'900.00		14'407.30
46	Transferertrag		831'232.60		954'100.00		956'866.55
49	Interne Verrechnungen		496'935.32		510'600.00		491'332.50
9	Abschluss	3'585'220.51		666'600.00	952'300.00	2'671'152.93	
90	Abschlusskonten	3'585'220.51		666'600.00	952'300.00	2'671'152.93	

Erfolgsrechnung

1.1.2021 - 31.12.2021

Rechnung

Nummer	Erfolgsrechnung Artengliederung	Rechnung 2021		Budget 2021		Rechnung 2020	
		Aufwand	Ertrag	Aufwand	Ertrag	Aufwand	Ertrag
	Erfolgsrechnung	22'686'101.19	22'686'101.19	20'938'000.00	20'938'000.00	22'953'584.90	22'953'584.90
3	Aufwand	19'100'880.68		20'271'400.00		20'282'431.97	
30	Personalaufwand	3'443'595.25		3'525'600.00		3'329'391.99	
300	Behörden und Kommissionen	220'637.45		221'100.00		210'374.40	
3000	Entsch.Tag-u.Sitzungsg.Behörden/Kommiss.	220'637.45		221'100.00		210'374.40	
301	Löhne Verwaltungs- u.Betriebspersonals	2'547'998.00		2'631'900.00		2'487'448.10	
3010	Löhne d.Verwaltungs-u.Betriebspersonals	2'547'998.00		2'631'900.00		2'487'448.10	
302	Löhne der Lehrpersonen	7'736.20		9'100.00		5'036.35	
3020	Löhne der Lehrpersonen	7'736.20		9'100.00		5'036.35	
303	Temporäre Arbeitskräfte	4'913.75		5'200.00		5'295.00	
3030	Temporäre Arbeitskräfte	4'913.75		5'200.00		5'295.00	
304	Zulagen	15'500.00		16'400.00		15'050.00	
3049	Übrige Zulagen	15'500.00		16'400.00		15'050.00	
305	Arbeitgeberbeiträge	565'446.30		564'300.00		538'431.49	
3050	AG-Beitr.AHV,IV,EO,ALV,Verwaltungskosten	181'979.25		182'400.00		169'174.86	
3052	AG-Beiträge an andere Pensionskassen	274'408.40		262'600.00		260'452.80	
3053	AG-Beiträge an Unfallversicherungen	46'120.15		44'200.00		44'004.54	
3054	AG-Beiträge an Fam.ausgleichskasse	40'380.75		42'000.00		38'123.97	
3055	AG-Beiträge an Krankentaggeldvers.	22'557.75		33'100.00		26'675.32	
306	Arbeitgeberleistungen	28'939.80		28'900.00		14'599.80	
3062	Teuerungszulagen a.Renten u.Rentenanteilen	14'599.80		14'600.00		14'599.80	
3064	Überbrückungsrenten	14'340.00		14'300.00			
309	Übriger Personalaufwand	52'423.75		48'700.00		53'156.85	
3090	Aus- und Weiterbildung des Personals	35'073.45		26'700.00		25'520.20	
3091	Personalwerbung	1'762.95		1'200.00		10'907.80	
3099	Übriger Personalaufwand	15'587.35		20'800.00		16'728.85	
31	Sach- und übriger Betriebsaufwand	2'273'324.28		2'547'400.00		2'394'972.68	

Erfolgsrechnung

Rechnung

1.1.2021 - 31.12.2021

Nummer	Erfolgsrechnung Artengliederung	Rechnung 2021		Budget 2021		Rechnung 2020	
		Aufwand	Ertrag	Aufwand	Ertrag	Aufwand	Ertrag
310	Material- und Warenaufwand	256'365.70		270'200.00		238'189.40	
3100	Büromaterial	20'840.12		29'300.00		21'007.92	
3101	Betriebs-, Verbrauchsmaterial	92'867.41		89'900.00		78'666.40	
3102	Drucksachen, Publikationen	24'450.91		25'100.00		28'619.72	
3103	Fachliteratur, Zeitschriften	6'376.46		9'700.00		8'879.01	
3104	Lehrmittel	104'884.53		103'600.00		93'655.30	
3105	Lebensmittel	5'996.50		11'100.00		6'595.40	
3106	Medizinisches Material	949.77		1'500.00		765.65	
311	Nicht aktivierbare Anlagen	128'037.91		125'600.00		135'506.46	
3111	Maschinen, Geräte und Fahrzeuge	57'206.63		41'700.00		86'822.36	
3112	Kleider, Wäsche, Vorhänge	3'966.35		5'600.00		4'014.70	
3113	Hardware	50'114.30		55'900.00		40'996.95	
3118	Immaterielle Anlagen	16'750.63		22'400.00		3'672.45	
312	Ver- und Entsorgung Liegenschaften VV	266'068.09		265'800.00		240'108.11	
3120	Ver- und Entsorgung Liegenschaften VV	266'068.09		265'800.00		240'108.11	
313	Dienstleistungen und Honorare	863'118.97		1'067'000.00		974'965.11	
3130	Dienstleistungen Dritter	642'614.76		761'200.00		717'107.73	
3132	Honor.ext.Berater,Gutachter,Fachexp.etc.	63'088.87		155'100.00		123'543.92	
3133	Informatik-Nutzungsaufwand	73'874.84		74'900.00		60'062.56	
3134	Sachversicherungsprämien	64'571.15		54'500.00		53'550.30	
3136	Honorare privatärztlicher Tätigkeit	14'833.05		17'000.00		16'662.85	
3137	Steuern und Abgaben	4'136.30		4'300.00		4'037.75	
314	Baulicher u. betrieblicher Unterhalt	539'650.77		564'600.00		563'835.52	
3141	Unterhalt Strassen/Verkehrswege	278'716.56		253'400.00		282'424.10	
3143	Unterhalt Tiefbauten	109'378.03		164'100.00		132'105.43	
3144	Unterhalt Hochbauten	151'556.18		147'100.00		149'305.99	
315	Unterhalt Mobilien u.immater.Anlagen	45'551.30		50'100.00		32'861.85	
3150	Unterhalt Büromob.,Büromasch.und -geräte	3'854.40		4'000.00		1'376.15	
3151	Unterh.App.,Masch.,Geräte,Fahrz.,Werkz.	21'691.50		32'500.00		23'817.80	
3153	Informatik-Unterhalt (Hardware)	9'856.05		6'500.00		170.00	
3158	Unterhalt immaterielle Anlagen	10'149.35		7'100.00		7'497.90	
316	Mieten, Leasing, Pachten, Benützungsgb.	38'879.76		43'000.00		39'446.46	

Erfolgsrechnung

1.1.2021 - 31.12.2021

Rechnung

Nummer	Erfolgsrechnung Artengliederung	Rechnung 2021		Budget 2021		Rechnung 2020	
		Aufwand	Ertrag	Aufwand	Ertrag	Aufwand	Ertrag
3160	Miete und Pacht Liegenschaften	10'680.00		12'200.00		10'680.00	
3161	Mieten, Benützungskosten Anlagen	4'762.30		4'900.00		3'564.80	
3162	Raten für operatives Leasing	23'437.46		25'900.00		25'201.66	
317	Spesenentschädigungen	88'649.37		145'700.00		76'178.38	
3170	Reisekosten und Spesen	63'413.02		78'500.00		52'181.66	
3171	Exkursionen, Schulreisen und Lager	25'236.35		67'200.00		23'996.72	
318	Wertberichtigungen auf Forderungen	41'088.10		-14'700.00		64'131.50	
3180	Wertberichtigungen auf Forderungen	-43'209.00				60'486.00	
3181	Tatsächliche Forderungsverluste	84'297.10		-14'700.00		3'645.50	
319	Verschiedener Betriebsaufwand	5'914.31		30'100.00		29'749.89	
3190	Schadenersatzleistungen					1'553.50	
3192	Abgeltung von Rechten	317.75		23'400.00		22'856.25	
3199	Übriger Betriebsaufwand	5'596.56		6'700.00		5'340.14	
33	Abschreibungen Verwaltungsvermögen	2'239'538.93		2'279'300.00		2'101'330.82	
330	Abschreibungen Sachanlagen VV	2'171'741.68		2'211'500.00		2'019'839.92	
3300	Planm.Abschreibungen Sachanlagen	2'171'741.68		2'211'500.00		2'019'839.92	
332	Abschreibungen immaterielle Anlagen	67'797.25		67'800.00		81'490.90	
3320	Planm.Abschreibungen immat.Anlagen	67'797.25		67'800.00		81'490.90	
34	Finanzaufwand	228'607.39		222'200.00		755'427.07	
340	Zinsaufwand	97'307.75		110'800.00		117'569.85	
3400	Verzinsung laufende Verbindlichkeiten	5'838.55		6'000.00		5'961.85	
3401	Verzinsung Finanzverbindlichkeiten	49'772.20		64'200.00		71'800.00	
3409	Übrige Passivzinsen	41'697.00		40'600.00		39'808.00	
341	Realisierte Kursverluste					10'573.75	
3411	Realisierte Verluste auf Sachanlagen FV					10'573.75	
343	Liegenschaftenaufwand Finanzvermögen	128'596.40		111'000.00		219'504.05	
3430	Baulicher Unterhalt Liegenschaften FV	54'824.75		47'700.00		163'145.60	
3431	Nicht baul.Unterhalt Liegenschaften FV	2'455.55		3'000.00		10'184.90	
3439	Übriger Liegenschaftsaufwand FV	71'316.10		60'300.00		46'173.55	

Erfolgsrechnung

1.1.2021 - 31.12.2021

Rechnung

Nummer	Erfolgsrechnung Artengliederung	Rechnung 2021		Budget 2021		Rechnung 2020	
		Aufwand	Ertrag	Aufwand	Ertrag	Aufwand	Ertrag
344	Wertberichtigungen Anlagen FV					407'666.10	
3441	Wertberichtigung Sachanlagen FV					407'666.10	
349	Verschiedener Finanzaufwand	2'703.24		400.00		113.32	
3499	Übriger Finanzaufwand	2'703.24		400.00		113.32	
35	Einlagen Fonds u.Spezialfinanzierungen	26'392.83		23'400.00		157'498.50	
351	Einlagen in Fonds u.Spez.fin.im EK	26'392.83		23'400.00		157'498.50	
3510	Einlagen in Spezialfinanzierungen EK	23'400.00		23'400.00		23'400.00	
3511	Einlagen in Fonds des EK					134'098.50	
3512	Einlagen in Legate u. Stiftungen ohne eigene Rechtspersö..	2'992.83					
36	Transferaufwand	10'392'486.68		11'162'900.00		11'052'478.41	
360	Ertragsanteile an Dritte	32'160.90		28'800.00		29'035.80	
3601	Ertragsanteile an den Kanton	32'160.90		28'800.00		29'035.80	
361	Entschädigungen an Gemeinwesen	2'295'059.56		2'402'500.00		2'305'361.06	
3611	Entschädigungen an den Kanton	101'753.65		126'600.00		140'091.45	
3612	Entsch.an Gemeinden und Gemeindeverbände	2'150'751.91		2'184'900.00		2'106'376.71	
3614	Entschädigungen an öff. Unternehmungen	42'554.00		91'000.00		58'892.90	
362	Finanz- und Lastenausgleich	2'144'000.00		2'144'000.00		2'087'000.00	
3621	Finanz- u. Lastenausgleich Kanton	2'144'000.00		2'144'000.00		2'087'000.00	
363	Beiträge an Gemeinwesen und Dritte	5'317'966.47		5'967'100.00		5'685'525.15	
3631	Beiträge an Kanton	2'933'623.80		3'204'400.00		2'725'406.70	
3632	Beiträge an Gemeinden und Gde.verbände	453'805.45		447'600.00		689'585.10	
3634	Beiträge an öffentliche Unternehmungen	107'290.50		116'900.00		115'200.09	
3635	Beiträge an private Unternehmungen	211'269.95		269'300.00		202'564.89	
3636	Beitr.an priv.Organisat.o.Erwerbszweck	882'606.90		975'600.00		1'120'435.82	
3637	Beiträge an private Haushalte	729'369.87		953'300.00		832'332.55	
366	Abschreibungen Investitionsbeiträge	603'299.75		620'500.00		945'556.40	
3660	Planm.Abschreibungen Investitionsbeitr.	603'299.75		620'500.00		541'294.70	
3661	Ausserplanm.Abschreibungen Invbeiträge					404'261.70	

Erfolgsrechnung

1.1.2021 - 31.12.2021

Rechnung

Nummer	Erfolgsrechnung Artengliederung	Rechnung 2021		Budget 2021		Rechnung 2020	
		Aufwand	Ertrag	Aufwand	Ertrag	Aufwand	Ertrag
39	Interne Verrechnungen	496'935.32		510'600.00		491'332.50	
391	In. Verr. Dienstleistungen und Personalkosten	474'335.32		489'000.00		459'932.50	
3910	Int.Verr.von Dienstleistungen	474'335.32		489'000.00		459'932.50	
392	Int.Verr.v.Pacht, Mieten, Benützungskosten	22'600.00		21'600.00		31'400.00	
3920	Int.Verr.von Pacht,Mieten,Benützungsk.	22'600.00		21'600.00		31'400.00	
4	Ertrag		22'686'101.19		19'985'700.00		22'953'584.90
40	Fiskalertrag		16'856'821.50		14'126'800.00		16'624'555.75
400	Direkte Steuern natürliche Personen		16'205'862.30		13'725'000.00		14'989'657.60
4000	Einkommenssteuern natürliche Personen		13'626'146.96		11'628'000.00		12'743'856.79
4001	Vermögenssteuern nat. Personen		1'963'335.09		1'697'000.00		1'800'412.56
4002	Quellensteuern natürliche Personen		616'380.25		400'000.00		445'388.25
401	Direkte Steuern juristische Personen		263'968.35		85'000.00		259'980.40
4010	Gewinn- und Kapitalsteuern juristische Personen		263'968.35		85'000.00		259'980.40
402	Übrige direkte Steuern		367'190.85		300'000.00		1'356'737.75
4022	Vermögensgewinnsteuern		315'046.00		250'000.00		753'445.00
4024	Erbschafts- und Schenkungssteuern		52'144.85		50'000.00		603'292.75
403	Besitz- und Aufwandsteuern		19'800.00		16'800.00		18'180.00
4033	Hundetaxen		19'800.00		16'800.00		18'180.00
41	Regalien und Konzession		63'105.00		61'600.00		60'503.00
412	Konzessionen		63'105.00		61'600.00		60'503.00
4120	Konzessionen		63'105.00		61'600.00		60'503.00
42	Entgelte		3'927'402.96		3'850'100.00		4'097'873.85
420	Ersatzabgaben		143'308.45		130'000.00		133'757.80
4200	Ersatzabgaben		143'308.45		130'000.00		133'757.80
421	Gebühren für Amtshandlungen		162'020.67		101'100.00		103'662.95
4210	Gebühren für Amtshandlungen		162'020.67		101'100.00		103'662.95

Erfolgsrechnung

1.1.2021 - 31.12.2021

Rechnung

Nummer	Erfolgsrechnung Artengliederung	Rechnung 2021		Budget 2021		Rechnung 2020	
		Aufwand	Ertrag	Aufwand	Ertrag	Aufwand	Ertrag
423	Schul- und Kursgelder		174'611.00		177'000.00		186'011.50
4230	Schulgelder		12'000.00		12'000.00		20'708.00
4231	Kursgelder		162'611.00		165'000.00		165'303.50
424	Benützungsgebühren u.Dienstleistungen		2'100'504.54		2'120'900.00		2'219'015.56
4240	Benützungsgebühren und Dienstleistungen		2'100'504.54		2'120'900.00		2'219'015.56
425	Erlös aus Verkäufen		49'711.20		42'700.00		33'989.27
4250	Verkäufe		49'711.20		42'700.00		33'989.27
426	Rückerstattungen		1'152'448.95		1'219'100.00		1'366'623.57
4260	Rückerstattungen Dritter		1'152'448.95		1'219'100.00		1'366'623.57
427	Bussen		142'241.85		56'700.00		52'256.00
4270	Bussen		142'241.85		56'700.00		52'256.00
429	Übrige Entgelte		2'556.30		2'600.00		2'557.20
4290	Übrige Entgelte		2'556.30		2'600.00		2'557.20
44	Finanzertrag		487'427.65		459'600.00		708'045.95
440	Zinsertrag		48'314.50		48'100.00		53'938.20
4401	Zinsen Forderungen und Kontokorrente		6'111.95		7'500.00		14'130.20
4402	Zinsen kurzfristige Finanzanlagen		505.55				
4409	Übrige Zinsen von Finanzvermögen		41'697.00		40'600.00		39'808.00
441	Realisierte Gewinne FV		39'657.15				285'471.75
4411	Gewinn aus Verkäufen von Sachanlagen FV		39'657.15				285'471.75
443	Liegenschaftenertrag FV		233'702.00		248'600.00		195'285.00
4430	Pacht- und Mietzinse Liegenschaften FV		233'702.00		248'600.00		195'285.00
447	Liegenschaftenertrag VV		165'240.00		162'900.00		172'560.00
4470	Pacht- und Mietzinse Liegenschaften VV		165'240.00		162'900.00		172'560.00
449	Übriger Finanzertrag		514.00				791.00
4490	Aufwertungen VV		514.00				791.00

Erfolgsrechnung

1.1.2021 - 31.12.2021

Rechnung

Nummer	Erfolgsrechnung Artengliederung	Rechnung 2021		Budget 2021		Rechnung 2020	
		Aufwand	Ertrag	Aufwand	Ertrag	Aufwand	Ertrag
45	Entnahmen Fonds u.Spezialfinanzierungen		23'176.16		22'900.00		14'407.30
450	Entnahmen aus Fonds u.Spez.fin.FK		23'176.16		22'900.00		7'509.85
4500	Entnahmen aus Spezialfinanzierungen d.FK		23'176.16		22'900.00		7'509.85
451	Entnahmen aus Fonds u.Spez.fin.EK						6'897.45
4511	Entnahmen aus Fonds EK						6'897.45
46	Transferertrag		831'232.60		954'100.00		956'866.55
460	Etragsanteile		77.65		300.00		119.45
4600	Anteile an Bundeserträgen		77.65		300.00		119.45
461	Entschädigungen von Gemeinwesen		443'948.15		557'000.00		522'095.45
4610	Entsch. vom Bund		75'475.70		162'000.00		143'601.95
4611	Entsch. von Kantonen		100'410.10		166'800.00		124'659.85
4612	Entsch.von Gemeinden u.Gemeinde.ver.		268'062.35		228'200.00		253'833.65
462	Finanz- und Lastenausgleich		149'700.00		150'500.00		219'900.00
4621	Finanz- und Lastenausgl. v. Kanton		149'700.00		150'500.00		219'900.00
463	Beiträge von Gemeinwesen und Dritten		68'061.15		73'000.00		53'910.30
4630	Beiträge vom Bund		12'506.45		18'000.00		12'743.05
4631	Beiträge vom Kanton		45'554.70		42'400.00		31'167.25
4632	Beiträge von Gemeinden u.Gde.verbänden				2'600.00		
4636	Beitr.v.priv.Organisationen o.Erwerbszw.		10'000.00		10'000.00		10'000.00
466	Aufl. pass. Investitionsbeiträge		168'672.55		170'100.00		159'465.80
4660	Planm.Auflösung pass.Inv.beiträge		168'672.55		170'100.00		159'465.80
469	Verschiedener Transferertrag		773.10		3'200.00		1'375.55
4699	Rückverteilungen		773.10		3'200.00		1'375.55
49	Interne Verrechnungen		496'935.32		510'600.00		491'332.50
491	Int.Verr. v. Dienstleistungen		474'335.32		489'000.00		459'932.50
4910	Int.Verr.von Dienstleistungen		474'335.32		489'000.00		459'932.50
492	Int.Verr.Pacht, Mieten, Benützungskosten		22'600.00		21'600.00		31'400.00

Erfolgsrechnung

1.1.2021 - 31.12.2021

Rechnung

Nummer	Erfolgsrechnung Artengliederung	Rechnung 2021		Budget 2021		Rechnung 2020	
		Aufwand	Ertrag	Aufwand	Ertrag	Aufwand	Ertrag
4920	Int.Verr.von Pacht, Mieten,Benützungsk.		22'600.00		21'600.00		31'400.00
9	Abschluss	3'585'220.51		666'600.00	952'300.00	2'671'152.93	
90	Abschlusskonten	3'585'220.51		666'600.00	952'300.00	2'671'152.93	
900	Abschluss allgemeiner Haushalt	2'925'268.57			952'300.00	1'879'493.84	
9000	Ertragsüberschuss Erfolgsrechnung	2'925'268.57				1'879'493.84	
9001	Aufwandüberschuss Erfolgsrechnung				952'300.00		
901	Abschluss Spezialfinanzierung	659'951.94		666'600.00		791'659.09	
9010	Abschluss SF im EK, Ertragsüberschuss	659'951.94		666'600.00		791'659.09	

Investitionsrechnung

Investitionsrechnung

1.1.2021 - 31.12.2021

Rechnung

Nummer	Investitionsrechnung Zusammenzug	Rechnung 2021		Budget 2021		Rechnung 2020	
		Ausgaben	Einnahmen	Ausgaben	Einnahmen	Ausgaben	Einnahmen
	FUNKTIONALE GLIEDERUNG	5'226'277.83	5'226'277.83	9'481'000.00	9'481'000.00	3'317'475.51	3'317'475.51
0	ALLGEMEINE VERWALTUNG Nettoergebnis					69'618.01	69'618.01
2	BILDUNG Nettoergebnis	2'613'423.56	2'613'423.56	5'500'000.00	5'500'000.00	597'856.72	597'856.72
3	KULTUR, SPORT UND FREIZEIT, KIRCHE Nettoergebnis	838'588.19	838'588.19	669'000.00	669'000.00	134'323.05	134'323.05
6	VERKEHR Nettoergebnis	480'947.82	47'000.00 433'947.82	1'269'000.00	1'269'000.00	1'282'047.60	1'282'047.60
7	UMWELTSCHUTZ UND RAUMORDNUNG Nettoergebnis	476'390.70 161'342.31	637'733.01	1'360'000.00	683'000.00 677'000.00	1'049'495.13	184'135.00 865'360.13
8	VOLKSWIRTSCHAFT Nettoergebnis	132'194.55	132'194.55				
9	FINANZEN UND STEUERN Nettoergebnis	684'733.01 3'856'811.81	4'541'544.82	683'000.00 8'115'000.00	8'798'000.00	184'135.00 2'949'205.51	3'133'340.51

Investitionsrechnung

1.1.2021 - 31.12.2021

Rechnung

Nummer	Investitionsrechnung	Rechnung 2021		Budget 2021		Rechnung 2020	
		Ausgaben	Einnahmen	Ausgaben	Einnahmen	Ausgaben	Einnahmen
	FUNKTIONALE GLIEDERUNG	5'226'277.83	5'226'277.83	9'481'000.00	9'481'000.00	3'317'475.51	3'317'475.51
0	ALLGEMEINE VERWALTUNG					69'618.01	
	Nettoergebnis						69'618.01
02	Allgemeine Dienste					69'618.01	
	Nettoergebnis						69'618.01
029	Verwaltungsliegenschaften, übriges					69'618.01	
	Nettoergebnis						69'618.01
0290	Verwaltungsliegenschaften, n.a.g.					69'618.01	
5040.05	Sanierung und Umgestaltung Erdgeschoss Gemeindehaus (Abrg. 12.11.20) GV: 08.11.2018 12.11.2020					17'868.65	
5040.06	Umnutzung und Sanierung Grendelstrasse 11 für Betrieb Tagesstrukturen (Abrg. 12.11.20) GV: 08.11.2018 12.11.2020					51'749.36	
2	BILDUNG	2'613'423.56		5'500'000.00		597'856.72	
	Nettoergebnis		2'613'423.56		5'500'000.00		597'856.72
21	Obligatorische Schule	2'613'423.56		5'500'000.00		597'856.72	
	Nettoergebnis		2'613'423.56		5'500'000.00		597'856.72
217	Schulliegenschaften	2'613'423.56		5'500'000.00		597'856.72	
	Nettoergebnis		2'613'423.56		5'500'000.00		597'856.72
2170	Schulliegenschaften	2'613'423.56		5'500'000.00		597'856.72	
5040.03	Neubau SH Bachtal u. Sanierung SH Posttal GV: 27.08.2020	2'613'423.56		5'500'000.00		40'798.80	
5290.02	Planung u. Projektierung Ersatz- und Erweiterungsbau SH 1964 sowie Sanierung SH 1937 (Abrg.10.06.21) GV: 10.11.2016 10.06.2021					557'057.92	
3	KULTUR, SPORT UND FREIZEIT, KIRCHE	838'588.19		669'000.00		134'323.05	
	Nettoergebnis		838'588.19		669'000.00		134'323.05

Investitionsrechnung

Rechnung

1.1.2021 - 31.12.2021

Nummer	Investitionsrechnung	Rechnung 2021		Budget 2021		Rechnung 2020	
		Ausgaben	Einnahmen	Ausgaben	Einnahmen	Ausgaben	Einnahmen
31	Kulturerbe	771'488.19		669'000.00		66'323.05	
	Nettoergebnis		771'488.19		669'000.00		66'323.05
312	Denkmalpflege und Heimatschutz	771'488.19		669'000.00		66'323.05	
	Nettoergebnis		771'488.19		669'000.00		66'323.05
3120	Denkmalpflege und Heimatschutz	771'488.19		669'000.00		66'323.05	
5030.01	Heisse Brunnen mit Gestaltung Limmatplatz GV: 06.06.2019	771'488.19		669'000.00		66'323.05	
32	Kultur, übrige	67'100.00				68'000.00	
	Nettoergebnis		67'100.00				68'000.00
322	Konzert und Theater	67'100.00				68'000.00	
	Nettoergebnis		67'100.00				68'000.00
3220	Konzert und Theater	67'100.00				68'000.00	
5650.01	Kurtheater Baden: Kostenbeteiligung (Abrg. 10.06.2021) GV: 15.11.2012 10.06.2021	67'100.00				68'000.00	
6	VERKEHR	480'947.82	47'000.00	1'269'000.00		1'282'047.60	
	Nettoergebnis		433'947.82		1'269'000.00		1'282'047.60
61	Strassenverkehr	480'947.82	47'000.00	1'269'000.00		1'282'047.60	
	Nettoergebnis		433'947.82		1'269'000.00		1'282'047.60
613	Kantonsstrassen	63'131.37				-329'132.80	
	Nettoergebnis		63'131.37			329'132.80	
6130	Kantonsstrassen	63'131.37				-329'132.80	
5610.03	Ehrendingerstrasse K 282: STR GV: 15.11.2012	-8'904.75				116'000.00	
5610.04	Verkehrsmanagement Region Baden: K'Bet. an Kanton GV: 06.06.2013	72'036.12				-342'000.00	
5610.05	Lärmschutzmassnahmen Kantonsstrassen (Budgetkredit)					-103'132.80	
615	Gemeindestrassen	417'816.45	47'000.00	1'269'000.00		1'611'180.40	
	Nettoergebnis		370'816.45		1'269'000.00		1'611'180.40

Investitionsrechnung

1.1.2021 - 31.12.2021

Rechnung

Nummer	Investitionsrechnung	Rechnung 2021		Budget 2021		Rechnung 2020	
		Ausgaben	Einnahmen	Ausgaben	Einnahmen	Ausgaben	Einnahmen
6150	Gemeindestrassen	417'816.45	47'000.00	1'269'000.00		1'611'180.40	
5010.09	Fluhweg: Sanierung STR GV: 08.11.2018	42'273.00		54'000.00		324'849.55	
5010.10	Hertensteinstrasse: Sanierung STR GV: 09.11.2017	94'576.80				1'026'430.30	
5010.13	Tempo 30 auf allen Gemeindestrassen GV: 07.11.2019	20'341.85		240'000.00		304.40	
5010.14	Rössligasse: Sanierung STR GV: 07.11.2019	27'360.75		10'000.00		237'767.05	
5010.15	Hint. Geissbergstrasse; 1. Etappe bis Ende Baugebiet STR GV: 27.08.2020	9'432.00		325'000.00		12'404.00	
5010.17	Rebbergstr. Abschnitt 24-40: Sanierung STR GV: 12.11.2020	223'832.05		500'000.00		9'425.10	
5040.01	WC-Anlage Parkhaus (Budgetkredit 2022)			140'000.00			
6350.17	Rebbergstrasse: Sanierung STR Beitrag Baukonsortium GV: 12.11.2020		47'000.00				
7	UMWELTSCHUTZ UND RAUMORDNUNG	476'390.70	637'733.01	1'360'000.00	683'000.00	1'049'495.13	184'135.00
	Nettoergebnis	161'342.31			677'000.00		865'360.13
71	Wasserwerk	380'443.23	271'270.00	780'000.00	100'000.00	225'838.89	75'580.00
	Nettoergebnis		109'173.23		680'000.00		150'258.89
710	Wasserwerk	380'443.23	271'270.00	780'000.00	100'000.00	225'838.89	75'580.00
	Nettoergebnis		109'173.23		680'000.00		150'258.89
7101	Wasserversorgung (Gemeindebetrieb)	380'443.23	271'270.00	780'000.00	100'000.00	225'838.89	75'580.00
5030.09	Fluhweg: Sanierung WAS GV: 08.11.2018	359.98				19'280.57	
5030.10	Hertensteinstrasse: Sanierung WAS GV: 09.11.2017	1'527.12				101'741.60	
5030.14	Rössligasse: Sanierung WAS GV: 07.11.2019	2'267.45				95'766.53	
5030.15	Hint. Geissbergstrasse; 1. Etappe bis Ende Baugebiet WAS GV: 27.08.2020	218'122.55		400'000.00		5'871.08	
5030.16	Neubau Reservoir Geissberg GV: 12.11.2020	30'905.57		200'000.00			

Investitionsrechnung

1.1.2021 - 31.12.2021

Rechnung

Nummer	Investitionsrechnung	Rechnung 2021		Budget 2021		Rechnung 2020	
		Ausgaben	Einnahmen	Ausgaben	Einnahmen	Ausgaben	Einnahmen
5030.17	Rebbergstr. Abschnitt 24-40: Sanierung WAS GV: 12.11.2020	136'610.26		180'000.00		3'179.11	
5030.52	Ehrendingerstrasse K282: Sanierung WAS GV: 15.11.2012	-9'349.70					
6370.51	Anschlussgebühren WAS		271'270.00		100'000.00		75'580.00
72	Abwasserbeseitigung Nettoergebnis	95'830.47 270'631.54	366'462.01	580'000.00	100'000.00 480'000.00	733'796.84	108'555.00 625'241.84
720	Abwasserbeseitigung Nettoergebnis	95'830.47 270'631.54	366'462.01	580'000.00	100'000.00 480'000.00	733'796.84	108'555.00 625'241.84
7201	Abwasserbeseitigung (Gemeindebetrieb)	95'830.47	366'462.01	580'000.00	100'000.00	733'796.84	108'555.00
5030.10	Hertensteinstrasse: Sanierung ABW GV: 09.11.2017	5'853.80				378'183.38	
5030.11	Mittlere Geissbergstrasse: Sanierung ABW (Abrg. 27.08.20) GV: 08.06.2017 27.08.2020					20'144.48	
5030.12	Kapazitätserweiterung Abwasserleitung zwischen Höhtalstrasse und Kirche (Budgetkredit 2019)					140'459.97	
5030.14	Rössligasse: Sanierung ABW GV: 07.11.2019	4'988.39				157'645.97	
5030.15	Hint. Geissbergstrasse; 1. Etappe bis Ende Baugebiet ABW GV: 27.08.2020			180'000.00		5'786.58	
5030.17	Rebbergstr. Abschnitt 24-40: Sanierung ABW GV: 12.11.2020	101'485.81		300'000.00		6'817.50	
5030.61	Ehrendingerstrasse K282: Sanierung ABW GV: 15.11.2012	-16'811.55					
5290.01	Generelle Entwässerungsplanung II (GEP) GV: 12.11.2020	314.02		100'000.00		24'758.96	
6370.61	Anschlussgebühren ABW		366'462.01		100'000.00		108'555.00
74	Verbauungen Nettoergebnis			483'000.00	483'000.00	87'094.40	87'094.40
741	Gewässerverbauung Nettoergebnis			483'000.00	483'000.00	87'094.40	87'094.40

Investitionsrechnung

1.1.2021 - 31.12.2021

Rechnung

Nummer	Investitionsrechnung	Rechnung 2021		Ausgaben	Budget 2021 Einnahmen	Ausgaben	Rechnung 2020 Einnahmen
		Ausgaben	Einnahmen				
7410	Gewässerverbauung				483'000.00		
5020.02	Renaturierung/Öffnung Munibach GV: 08.06.2017					87'094.40	
6300.02	Investitionsbeitrag Bund: Renaturierung/Öffnung Munibach GV: 08.06.2017				381'000.00		
6310.02	Investitionsbeitrag Kt.: Renaturierung/Öffnung Munibach GV: 08.06.2017				102'000.00		
79	Raumordnung	117.00	1.00			2'765.00	
	Nettoergebnis		116.00				2'765.00
790	Raumordnung	117.00	1.00			2'765.00	
	Nettoergebnis		116.00				2'765.00
7900	Raumordnung (allgemein)	117.00	1.00			2'765.00	
5000.01	Zugang Grundstücke VV	117.00				2'765.00	
6000.01	Abgang von Grundstücken		1.00				
8	VOLKSWIRTSCHAFT	132'194.55					
	Nettoergebnis		132'194.55				
87	Brennstoffe und Energie	132'194.55					
	Nettoergebnis		132'194.55				
879	Energie, n.a.g.	132'194.55					
	Nettoergebnis		132'194.55				
8790	Energie, n.a.g. (allgemein)	132'194.55					
5040.01	Elektroladestation E-Bus: Haltestelle Äusserer Berg (Abrg. 10.06.2021)	132'194.55					
9	FINANZEN UND STEUERN	684'733.01	4'541'544.82	683'000.00	8'798'000.00	184'135.00	3'133'340.51
	Nettoergebnis	3'856'811.81		8'115'000.00		2'949'205.51	
99	Nicht aufgeteilte Posten	684'733.01	4'541'544.82	683'000.00	8'798'000.00	184'135.00	3'133'340.51

Investitionsrechnung

1.1.2021 - 31.12.2021

Rechnung

Nummer	Investitionsrechnung	Rechnung 2021		Budget 2021		Rechnung 2020	
		Ausgaben	Einnahmen	Ausgaben	Einnahmen	Ausgaben	Einnahmen
	Nettoergebnis	3'856'811.81		8'115'000.00		2'949'205.51	
999	Abschluss	684'733.01	4'541'544.82	683'000.00	8'798'000.00	184'135.00	3'133'340.51
	Nettoergebnis	3'856'811.81		8'115'000.00		2'949'205.51	
9990	Abschluss	684'733.01	4'541'544.82	683'000.00	8'798'000.00	184'135.00	3'133'340.51
5900.00	Passivierte Einnahmen allg. Haushalt	47'001.00		483'000.00			
5900.01	Passivierte Einnahmen Wasser	271'270.00		100'000.00		75'580.00	
5900.02	Passivierte Einnahmen Abwasser	366'462.01		100'000.00		108'555.00	
6900.00	Aktivierte Ausgaben allg. Haushalt		4'065'271.12		7'438'000.00		2'173'704.78
6900.01	Aktivierte Ausgaben Wasser		380'443.23		780'000.00		225'838.89
6900.02	Aktivierte Ausgaben Abwasser		95'830.47		580'000.00		733'796.84

Artengliederung Investitionsrechnung

Investitionsrechnung

1.1.2021 - 31.12.2021

Rechnung

Nummer	Investitionsrechnung Artengliederung Zusammenzug	Rechnung 2021		Budget 2021		Rechnung 2020	
		Ausgaben	Einnahmen	Ausgaben	Einnahmen	Ausgaben	Einnahmen
	Investitionsrechnung	5'226'277.83	5'226'277.83	9'481'000.00	9'481'000.00	3'317'475.51	3'317'475.51
5	Investitionsausgaben	5'226'277.83		9'481'000.00		3'317'475.51	
50	Sachanlagen	4'410'999.43		8'698'000.00		2'812'656.43	
52	Immaterielle Anlagen	314.02		100'000.00		581'816.88	
56	Eigene Investitionsbeiträge	130'231.37				-261'132.80	
59	Übertrag an Bilanz	684'733.01		683'000.00		184'135.00	
6	Investitionseinnahmen		5'226'277.83		9'481'000.00		3'317'475.51
60	Übertrag.Sachanlagen ins Finanzvermögen		1.00				
63	Investitionsbeiträge für eigene Rechnung		684'732.01		683'000.00		184'135.00
69	Übertrag an Bilanz		4'541'544.82		8'798'000.00		3'133'340.51

Investitionsrechnung

1.1.2021 - 31.12.2021

Rechnung

Nummer	Investitionsrechnung Artengliederung	Rechnung 2021		Budget 2021		Rechnung 2020	
		Ausgaben	Einnahmen	Ausgaben	Einnahmen	Ausgaben	Einnahmen
	Investitionsrechnung	5'226'277.83	5'226'277.83	9'481'000.00	9'481'000.00	3'317'475.51	3'317'475.51
	Investitionsausgaben	5'226'277.83		9'481'000.00		3'317'475.51	
50	Sachanlagen	4'410'999.43		8'698'000.00		2'812'656.43	
500	Grundstücke	117.00				2'765.00	
5000	Grundstücke	117.00				2'765.00	
5000.00	Zugang von Grundstücken	117.00				2'765.00	
501	Strassen/Verkehrswege	417'816.45		1'309'000.00		1'611'180.40	
5010	Strassen/Verkehrswege	417'816.45		1'309'000.00		1'611'180.40	
5010.00	Strassen/Verkehrswege	417'816.45		1'309'000.00		1'611'180.40	
502	Wasserbau					87'094.40	
5020	Wasserbau					87'094.40	
5020.00	Wasserbau					87'094.40	
503	Tiefbau	1'247'447.87		1'749'000.00		1'001'199.82	
5030	Übrige Tiefbauten allgemein	1'247'447.87		1'749'000.00		1'001'199.82	
5030.00	Übrige Tiefbauten allgemein	1'247'447.87		1'749'000.00		1'001'199.82	
504	Hochbauten	2'745'618.11		5'640'000.00		110'416.81	
5040	Hochbauten	2'745'618.11		5'640'000.00		110'416.81	
5040.00	Hochbauten	2'745'618.11		5'640'000.00		110'416.81	
52	Immaterielle Anlagen	314.02		100'000.00		581'816.88	
529	Übrige immaterielle Anlagen	314.02		100'000.00		581'816.88	
5290	Übrige immaterielle Anlagen	314.02		100'000.00		581'816.88	
5290.00	Übrige immaterielle Anlagen	314.02		100'000.00		581'816.88	

Investitionsrechnung

1.1.2021 - 31.12.2021

Rechnung

Nummer	Investitionsrechnung Artengliederung	Rechnung 2021		Budget 2021		Rechnung 2020	
		Ausgaben	Einnahmen	Ausgaben	Einnahmen	Ausgaben	Einnahmen
56	Eigene Investitionsbeiträge	130'231.37				-261'132.80	
561	Kantone	63'131.37				-329'132.80	
5610	Inv.beiträge an Kantone und Konkordate	63'131.37				-329'132.80	
5610.00	Inv.Beiträge an Kantone und Konkordate	63'131.37				-329'132.80	
565	Private Unternehmungen	67'100.00				68'000.00	
5650	Inv.beiträge an private Unternehmungen	67'100.00				68'000.00	
5650.00	Inv. Beiträge an private Unternehmungen	67'100.00				68'000.00	
59	Übertrag an Bilanz	684'733.01		683'000.00		184'135.00	
590	Passivierungen	684'733.01		683'000.00		184'135.00	
5900	Passivierte Einnahmen	684'733.01		683'000.00		184'135.00	
5900.00	Pass.Einnahmen allg.Haushalt	47'001.00		483'000.00			
5900.01	Pass.Einnahmen Wasserwerk	271'270.00		100'000.00		75'580.00	
5900.02	Pass.Einnahmen Abwasserbeseitigung	366'462.01		100'000.00		108'555.00	
	Investitionseinnahmen		5'226'277.83		9'481'000.00		3'317'475.51
60	Übertrag.Sachanlagen ins Finanzvermögen		1.00				
600	Übertragung von Grundstücken		1.00				
6000	Übertr. von Grundstücken		1.00				
6000.00	Abgang von Grundstücken		1.00				
63	Investitionsbeiträge für eigene Rechnung		684'732.01		683'000.00		184'135.00
630	Bund				381'000.00		
6300	Investitionsbeiträge vom Bund				381'000.00		
6300.02	Investitionsbeiträge vom Bund				381'000.00		
631	Kantone				102'000.00		

Investitionsrechnung

Rechnung

1.1.2021 - 31.12.2021

Nummer	Investitionsrechnung Artengliederung	Rechnung 2021		Budget 2021		Rechnung 2020	
		Ausgaben	Einnahmen	Ausgaben	Einnahmen	Ausgaben	Einnahmen
6310	Investitionsbeiträge von Kantonen				102'000.00		
6310.02	Investitionsbeiträge von Kanton				102'000.00		
635	Private Unternehmungen		47'000.00				
6350	Invest.Beitr.priv.Untern.Allg.Haushalt		47'000.00				
6350.00	Invest.Beitr.priv.Untern.Allg.Haushalt		47'000.00				
637	Private Haushalte		637'732.01		200'000.00		184'135.00
6370	Invest.Beitr. priv.Haushalte		637'732.01		200'000.00		184'135.00
6370.00	Invest.Beitr.priv.Haushalte		637'732.01		200'000.00		184'135.00
69	Übertrag an Bilanz		4'541'544.82		8'798'000.00		3'133'340.51
690	Aktivierungen		4'541'544.82		8'798'000.00		3'133'340.51
6900	Aktivierte Ausgaben		4'541'544.82		8'798'000.00		3'133'340.51
6900.00	Aktivierte Ausgaben allg.Haushalt		4'065'271.12		7'438'000.00		2'173'704.78
6900.01	Aktivierte Ausgaben Wasserwerk		380'443.23		780'000.00		225'838.89
6900.02	Aktivierte Ausgaben Abwasserbeseitigung		95'830.47		580'000.00		733'796.84

Bilanz

Bilanz

Rechnung

1.1.2021 - 31.12.2021

Nummer	Bilanz Zusammenzug	01.01.2021	Zuwachs	Abgang	31.12.2021
	Aktiven	126'569'480.55	203'403'383.61	201'218'136.87	128'754'727.29
10	Finanzvermögen	24'626'625.02	188'638'362.75	188'105'335.15	25'159'652.62
14	Verwaltungsvermögen	101'942'855.53	14'765'020.86	13'112'801.72	103'595'074.67
	Passiven	126'569'480.55	59'977'784.00	57'792'537.26	128'754'727.29
20	Fremdkapital	13'866'420.81	54'486'676.82	55'913'043.42	12'440'054.21
29	Eigenkapital	112'703'059.74	5'491'107.18	1'879'493.84	116'314'673.08

Bilanz

Rechnung

1.1.2021 - 31.12.2021

Nummer	Bilanz	01.01.2021	Zuwachs	Abgang	31.12.2021
	Aktiven	126'569'480.55	203'403'383.61	201'218'136.87	128'754'727.29
10	Finanzvermögen	24'626'625.02	188'638'362.75	188'105'335.15	25'159'652.62
100	Flüssige Mittel u.kurzfrist.Geldanlagen	5'809'996.44	62'103'942.36	62'800'498.81	5'113'439.99
1000	Kasse	19'435.30	174'950.85	177'910.15	16'476.00
10000	Hauptkasse	13'421.00	117'260.55	122'581.95	8'099.60
10000.01	Kasse Finanzverwaltung	13'421.00	29'543.45	34'864.85	8'099.60
10000.99	Geld in Transit Kasse FV		87'717.10	87'717.10	
10001	Nebenkassen	6'014.30	57'690.30	55'328.20	8'376.40
10001.02	Kasse Einwohnerkontrolle	2'266.30	8'810.70	9'025.00	2'052.00
10001.03	Kasse Stockgeld Hopper (PH Zentrum)	3'748.00	2'576.40		6'324.40
10001.99	Geld in Transit Kasse EK		46'303.20	46'303.20	
1001	Post	3'402'947.94	42'322'702.71	42'931'157.12	2'794'493.53
10010	Post-Geschäftskonten	3'402'947.94	42'322'702.71	42'931'157.12	2'794'493.53
10010.01	Postfinance 50-1387-7	3'268'941.75	25'824'117.48	26'481'157.12	2'611'902.11
10010.03	Postfinance 61-574556-8 (PH Zentrum)	134'006.19	48'585.23		182'591.42
10010.99	Geld in Transit (Überträge)		16'450'000.00	16'450'000.00	
1002	Bank	2'387'613.20	19'548'052.60	19'633'195.34	2'302'470.46
10020	Bankkontokorrente	2'387'613.20	19'548'052.60	19'633'195.34	2'302'470.46
10020.01	CS Baden: CH96 0483 5089 4918 0100 1	1'266'418.25	19'262'685.80	19'633'134.34	895'969.71
10020.03	CS Baden: CH80 0588 1042 5048 7100 0 (PH Zentrum)	621'250.55	285'366.80		906'617.35
10020.04	AKB Baden: CH31 0076 1642 7818 2200 1	499'944.40		61.00	499'883.40
1004	Debit- und Kreditkarten		58'236.20	58'236.20	
10040	Debit- und Kreditkartenverkäufe		58'236.20	58'236.20	
10040.01	Debitcard-Zahlungen		56'466.30	56'466.30	
10040.02	payrexx-Zahlungen (online-Schalter)		1'769.90	1'769.90	
101	Forderungen	3'607'727.50	122'168'636.53	122'910'528.96	2'865'835.07

Bilanz

Rechnung

1.1.2021 - 31.12.2021

Nummer	Bilanz	01.01.2021	Zuwachs	Abgang	31.12.2021
1010	Forderungen aus Lieferung und Leistungen ggü Dritten	1'077'647.80	23'765'353.17	24'412'242.52	430'758.45
10100	Forderungen aus Lieferungen und Leistungen	1'077'647.80	23'765'353.17	24'412'242.52	430'758.45
10100.01	Forderungen Sammelkonto	1'069'450.15	2'525'444.90	3'171'910.30	422'984.75
10100.03	Forderungen Kredi-Zahlungen		21'210'335.97	21'210'335.97	
10100.06	Forderungen Sammelkonto (PH Zentrum)	8'197.65		550.35	7'647.30
10100.80	Forderungen Abklärungskonto		29'572.30	29'445.90	126.40
1011	Kontokorrente mit Dritten		2'910'305.23	2'910'305.23	
10110	Kontokorrente mit Dritten		2'910'305.23	2'910'305.23	
10110.01	Kontokorrent mit KStA		2'296'963.05	2'296'963.05	
10110.02	Kontokorrent mit Parkhaus AG		613'342.18	613'342.18	
1012	Steuerforderungen	2'442'569.10	92'282'217.64	92'385'618.70	2'339'168.04
10120	Forderungen allgemeine Gemeindesteuern	1'870'617.40	91'981'957.64	91'747'966.00	2'104'609.04
10120.01	SL Sammelkonto / Ausstand brutto	1'923'702.40	44'695'514.75	44'439'031.11	2'180'186.04
10120.02	SL Direktzahlungen		1'518'205.21	1'518'205.21	
10120.03	SL ESR/ASR - Zahlungen		37'700'680.55	37'700'680.55	
10120.05	SL Rück./Verrechn./Umbuchungen		5'505'597.45	5'505'597.45	
10120.08	SL Rückzahlungen auf Konto		2'513'912.40	2'513'912.40	
10120.09	Steuereingang Verlustscheine		48'047.28	48'047.28	
10120.99	WB auf Forderungen allg. Gemeindesteuern	-53'085.00		22'492.00	-75'577.00
10121	Forderungen Sondersteuern	571'951.70	300'260.00	637'652.70	234'559.00
10121.12	Forderungen Grundstückgewinnsteuern / Ausstand brutto	459'027.00	234'559.00	459'027.00	234'559.00
10121.13	Forderungen Erbschafts- u. Schenkungsst. / Ausstand brutto	178'625.70		178'625.70	
10121.99	WB auf Forderungen Sondersteuern	-65'701.00	65'701.00		
1013	Anzahlungen an Dritte		9'826.15	9'826.15	
10130	Vorauszahlungen an Dritte		5'706.00	5'706.00	
10130.01	Vorauszahlungen Jugendanimation		5'706.00	5'706.00	
10131	Lohnvorschüsse		4'120.15	4'120.15	
10131.01	Sammelkonto Besoldungen		4'120.15	4'120.15	

Bilanz

1.1.2021 - 31.12.2021

Rechnung

Nummer	Bilanz	01.01.2021	Zuwachs	Abgang	31.12.2021
1015	Interne Kontokorrente		3'010'625.35	3'010'625.35	
10153	Abrechnungskonten Löhne		3'010'625.35	3'010'625.35	
10153.01	Abrechnungskonto Lohnverarbeitung		3'010'625.35	3'010'625.35	
1016	Vorschüsse für vorläufige Verwaltungsaufgaben	7'702.90	21'392.25	12'994.27	16'100.88
10160	Vorschüsse	7'702.90	21'392.25	12'994.27	16'100.88
10160.04	Vorschuss KESD Baden	6'687.90			6'687.90
10160.07	Vorschuss DL-Abo TALUS (7.7% MWST)	1'015.00	21'392.25	12'994.27	9'412.98
1019	Übrige Forderungen	79'807.70	168'916.74	168'916.74	79'807.70
10192	MWST-Vorsteuerguthaben		-95'783.66	-95'783.66	
10192.01	MWST-Vorsteuerguthaben ER Wasserwerk		-13'910.32	-13'910.32	
10192.02	MWST-Vorsteuerguthaben IR Wasserwerk		-30'014.07	-30'014.07	
10192.11	MWST-Vorsteuer ER Abwasser		-25'399.13	-25'399.13	
10192.12	MWST-Vorsteuer IR Abwasser		-8'954.03	-8'954.03	
10192.21	MWST-Vorsteuer ER Abfall		-17'506.11	-17'506.11	
10193	Baulanderschliessungen	79'807.70	264'700.40	264'700.40	79'807.70
10193.02	Vorfinanzierung Überbauung Sonnenberg		264'700.40	264'700.40	
10193.04	Vorfinanzierung Überbauung Areal Schützenhaus	79'807.70			79'807.70
102	Kurzfristige Finanzanlagen		2'000'000.00		2'000'000.00
1020	Kurzfristige Darlehen		2'000'000.00		2'000'000.00
10200	Kurzfristige Darlehen FV		2'000'000.00		2'000'000.00
10200.03	kfr. Darlehen Kath. Kirchgemeinde Baden - Ennetbaden		2'000'000.00		2'000'000.00
104	Aktive Rechnungsabgrenzungen	2'381'913.78	2'324'102.26	2'353'713.88	2'352'302.16
1040	Personalaufwand	9'500.00	1'060.60	9'500.00	1'060.60
10400	RA Personalaufwand	9'500.00	1'060.60	9'500.00	1'060.60
10400.01	RA Personalaufwand	9'500.00	1'060.60	9'500.00	1'060.60
1041	Sach- und übriger Betriebsaufwand	36'250.45	310'622.85	8'050.55	338'822.75

Bilanz

Rechnung

1.1.2021 - 31.12.2021

Nummer	Bilanz	01.01.2021	Zuwachs	Abgang	31.12.2021
10410	RA Sach- und übrige Betriebsaufwand	36'250.45	310'622.85	8'050.55	338'822.75
10410.01	RA Sach- und Betriebsaufwand	8'050.55	293'034.75	8'050.55	293'034.75
10410.02	RA Sach- und Betriebsaufwand (PH Zentrum)	28'199.90	17'588.10		45'788.00
1042	Steuern	1'163'839.30	767'618.05	1'163'839.30	767'618.05
10420	RA Steuern	1'163'839.30	767'618.05	1'163'839.30	767'618.05
10420.01	Rechnungsabgrenzung Steuern	1'163'839.30	767'618.05	1'163'839.30	767'618.05
1043	Transfers der Erfolgsrechnung	57'342.65	136'593.83	57'342.65	136'593.83
10430	RA Transfers der Erfolgsrechnung	57'342.65	136'593.83	57'342.65	136'593.83
10430.01	RA Transfers Erfolgsrechnung	57'342.65	136'593.83	57'342.65	136'593.83
1044	Finanzaufwand / Finanzertrag		625.25		625.25
10440	RA Finanzaufwand / Finanzertrag		625.25		625.25
10440.01	RA Finanzaufwand/Finanzertrag		625.25		625.25
1045	Übriger betrieblicher Ertrag	772'981.38	837'617.80	772'981.38	837'617.80
10450	RA übriger betrieblicher Erfolg	772'981.38	837'617.80	772'981.38	837'617.80
10450.01	RA Betrieblicher Ertrag	772'981.38	837'617.80	772'981.38	837'617.80
1046	Aktive Rechnungsabgrenzungen IR	342'000.00	269'963.88	342'000.00	269'963.88
10460	RA aktive Rechnungsabgrenzungen IR	342'000.00	269'963.88	342'000.00	269'963.88
10460.01	RA akt. Rechnungsabgrenzungen IR	342'000.00	269'963.88	342'000.00	269'963.88
107	Finanzanlagen	244'645.00			244'645.00
1072	Langfristige Forderungen	244'645.00			244'645.00
10720	Langfristige Forderungen	244'645.00			244'645.00
10720.01	Mehrwertabgabe (Gemeinde-/Kantonsanteil)	244'645.00			244'645.00
108	Sachanlagen FV	12'582'342.30	41'681.60	40'593.50	12'583'430.40

Bilanz

Rechnung

1.1.2021 - 31.12.2021

Nummer	Bilanz	01.01.2021	Zuwachs	Abgang	31.12.2021
1080	Grundstücke FV	3'865'026.65	41'681.60	40'593.50	3'866'114.75
10800	Grundstücke FV	3'865'026.65	41'681.60	40'593.50	3'866'114.75
10800.01	Grundstücke FV	3'865'026.65	41'681.60	40'593.50	3'866'114.75
1084	Gebäude FV	8'717'315.65			8'717'315.65
10840	Gebäude FV	8'717'315.65			8'717'315.65
10840.01	Gebäude FV	8'717'315.65			8'717'315.65
14	Verwaltungsvermögen	101'942'855.53	14'765'020.86	13'112'801.72	103'595'074.67
140	Sachanlagen VV	83'481'204.82	12'020'643.87	9'828'387.12	85'673'461.57
1400	Grundstücke VV	19'578'569.55			19'578'569.55
14000	Grundstücke allgemeiner Haushalt	19'578'569.55			19'578'569.55
14000.01	Grundstücke allgemeiner Haushalt	19'578'569.55			19'578'569.55
1401	Strassen / Verkehrswege	17'859'370.10	3'589'575.40	699'829.85	20'749'115.65
14010	Strassen / Verkehrswege allg. Haushalt	17'859'370.10	3'589'575.40	699'829.85	20'749'115.65
14010.01	Strassen / Verkehrswege allg. Haushalt	24'394'748.14	3'589'575.40	1.00	27'984'322.54
14010.99	WB Strassen / Verkehrswege all. Haushalt	-6'535'378.04		699'828.85	-7'235'206.89
1402	Wasserbau	856'028.50		29'502.15	826'526.35
14020	Wasserbau allgemeiner Haushalt	856'028.50		29'502.15	826'526.35
14020.01	Wasserbau allgemeiner Haushalt	1'218'740.21			1'218'740.21
14020.99	WB Wasserbau allgemeiner Haushalt	-362'711.71		29'502.15	-392'213.86
1403	Tiefbauten	18'770'487.55	4'020'171.04	2'013'452.19	20'777'206.40
14030	Tiefbauten allgemeiner Haushalt	6'447'046.80		196'483.65	6'250'563.15
14030.01	Tiefbauten allgemeiner Haushalt	8'906'524.12			8'906'524.12
14030.99	WB Tiefbauten allgemeiner Haushalt	-2'459'477.32		196'483.65	-2'655'960.97
14031	Tiefbauten Wasserwerk	5'041'959.65	2'026'746.69	1'567'266.29	5'501'440.05
14031.01	Tiefbauten Wasserwerk	7'115'029.11	2'026'746.69	1'413'297.89	7'728'477.91

Bilanz

1.1.2021 - 31.12.2021

Rechnung

Nummer	Bilanz	01.01.2021	Zuwachs	Abgang	31.12.2021
14031.99	WB Tiefbauten Wasserwerk	-2'073'069.46		153'968.40	-2'227'037.86
14032	Tiefbauten Abwasserbeseitigung	6'833'689.70	1'993'424.35	233'332.15	8'593'781.90
14032.01	Tiefbauten Abwasserbeseitigung	9'147'128.40	1'993'424.35		11'140'552.75
14032.99	WB Tiefbauten Abwasserbeseitigung	-2'313'438.70		233'332.15	-2'546'770.85
14033	Tiefbauten Abfallwirtschaft	447'791.40		16'370.10	431'421.30
14033.01	Tiefbauten Abfallwirtschaft	473'666.88			473'666.88
14033.99	WB Tiefbauten Abfallwirtschaft	-25'875.48		16'370.10	-42'245.58
1404	Hochbauten	15'792'326.58	132'194.55	766'521.08	15'158'000.05
14040	Hochbauten allgemeiner Haushalt	12'461'478.53	132'194.55	581'849.03	12'011'824.05
14040.01	Hochbauten allgemeiner Haushalt	19'930'390.72	132'194.55		20'062'585.27
14040.99	WB Hochbauten allgemeiner Haushalt	-7'468'912.19		581'849.03	-8'050'761.22
14045	Hochbauten Parkraumbewirtschaftung	3'330'848.05		184'672.05	3'146'176.00
14045.01	Hochbauten Parkraumbewirtschaftung	6'259'250.51			6'259'250.51
14045.99	WB Hochbauten Parkraumbewirtschaftung	-2'928'402.46		184'672.05	-3'113'074.51
1405	Waldungen	779'791.75	15.00		779'806.75
14050	Waldungen allgemeiner Haushalt	779'791.75	15.00		779'806.75
14050.01	Waldungen allgemeiner Haushalt	779'791.75	15.00		779'806.75
1406	Mobilien VV	182'592.50		75'735.30	106'857.20
14060	Mobilien allgemeiner Haushalt	140'480.35		65'207.50	75'272.85
14060.01	Mobilien allgemeiner Haushalt	427'231.30			427'231.30
14060.99	WB Mobilien allgemeiner Haushalt	-286'750.95		65'207.50	-351'958.45
14065	Mobilien Parkraumbewirtschaftung	42'112.15		10'527.80	31'584.35
14065.01	Mobilien Parkraumbewirtschaftung	1'040'170.18			1'040'170.18
14065.99	WB Mobilien Parkraumbewirtschaftung	-998'058.03		10'527.80	-1'008'585.83
1407	Anlagen im Bau VV	9'662'038.29	4'278'687.88	6'243'346.55	7'697'379.62
14070	Anlagen im Bau VV allg.Haushalt	6'638'685.16	3'802'728.20	3'636'473.40	6'804'939.96
14070.10	Anlagen im Bau, Strassen/Verkehrswege	4'418'836.00	417'816.45	3'636'473.40	1'200'179.05

Bilanz

1.1.2021 - 31.12.2021

Rechnung

Nummer	Bilanz	01.01.2021	Zuwachs	Abgang	31.12.2021
14070.20	Anlagen im Bau, Wasserbau	507'696.25			507'696.25
14070.30	Anlagen im Bau, Tiefbauten	97'777.68	771'488.19		869'265.87
14070.40	Anlagen im Bau, Hochbauten all.Haus.	1'614'375.23	2'613'423.56		4'227'798.79
14071	Anlagen im Bau VV Wasserwerk	842'240.71	380'443.23	613'448.80	609'235.14
14071.30	Anlagen im Bau, Tiefbauten Wasserwerk	842'240.71	380'443.23	613'448.80	609'235.14
14072	Anlagen im Bau VV Abwasserbeseitigung	2'181'112.42	95'516.45	1'993'424.35	283'204.52
14072.30	Anlagen im Bau, Tiefbauten Abwasser	2'181'112.42	95'516.45	1'993'424.35	283'204.52
142	Immaterielle Anlagen	214'940.36	314.02	67'797.25	147'457.13
1427	Immaterielle Anlagen in Realisierung	24'758.96	314.02		25'072.98
14272	Imm.Anlagen in Realisierung Abwasser	24'758.96	314.02		25'072.98
14272.01	Imm.Anlagen in Realisierung Abwasser	24'758.96	314.02		25'072.98
1429	Übrige immaterielle Anlagen	190'181.40		67'797.25	122'384.15
14290	Übr.immaterielle Anlagen allg.Haushalt	190'181.40		67'797.25	122'384.15
14290.01	Übr.immaterielle Anlagen allg.Haushalt	1'852'560.33			1'852'560.33
14290.99	WB übr.immater.Anlagen allg.Haushalt	-1'662'378.93		67'797.25	-1'730'176.18
145	Beteiligungen, Grundkapitalien	1'572'151.00	514.00		1'572'665.00
1454	Beteilig.an öffentl.Unternehmungen	1'572'151.00	514.00		1'572'665.00
14540	Beteil.an öff.Unternehmungen allg.Haushalt	1'572'151.00	514.00		1'572'665.00
14540.01	Beteil.an öff.Unternehm.allg.Haushalt	1'572'665.00			1'572'665.00
14540.99	WB Beteil.an.öff.Unternehm.allg.Haushalt	-514.00	514.00		
146	Investitionsbeiträge	16'674'559.35	2'743'548.97	3'216'617.35	16'201'490.97
1461	Investitionsbeiträge an den Kanton	12'459'695.65	2'477'317.60	526'259.65	14'410'753.60
14610	Investitionsbeiträge an den Kanton allg. Haushalt	12'459'695.65	2'477'317.60	526'259.65	14'410'753.60
14610.01	Inv.beitr.a.Kantone u.Kokordate a.Haush.	18'926'909.34	2'477'317.60		21'404'226.94
14610.99	WB Inv.beitr.a.Kant.u.Kokordate a.Haus.	-6'467'213.69		526'259.65	-6'993'473.34

Bilanz

1.1.2021 - 31.12.2021

Rechnung

Nummer	Bilanz	01.01.2021	Zuwachs	Abgang	31.12.2021
1462	Investitionsbeiträge an Gemeinden und Gemeindeverbände	230'000.05		15'714.30	214'285.75
14620	Inv.beitr.a.Gde.u.Gde.verb.allg. Haushalt	230'000.05		15'714.30	214'285.75
14620.01	Inv.beitr.a.Gde.u.Gde.zweckver.all.Haus.	550'000.00			550'000.00
14620.99	WB Inv.beitr.a.Gde.u.Gde.zweckv.all.Haus	-319'999.95		15'714.30	-335'714.25
1464	Investitionsbeiträge an öffentliche Unternehmungen	930'927.20		58'182.95	872'744.25
14640	Inv.beitr.a.öff.Unternehmungen allg.Haushalt	930'927.20		58'182.95	872'744.25
14640.01	Inv.beitr.a.öff.Unternehmungen allg.Haus	2'036'402.10			2'036'402.10
14640.99	WB Inv.beitr.a.öff.Untern.allg.Haushalt	-1'105'474.90		58'182.95	-1'163'657.85
1466	Investitionsbeiträge an priv. Organisationen ohne Erwerbsz..	49'714.10	203'100.00	3'142.85	249'671.25
14660	Inv.beitr.a.priv.Org.o.Erwerbszw.allg.Haushalt	49'714.10	203'100.00	3'142.85	249'671.25
14660.01	Inv.beitr.a.priv.Org.o.Erwerbsz.allg.Hau	110'000.00	203'100.00		313'100.00
14660.99	WB Inv.beit.a.priv.o.Erwerbs.allg.Haush.	-60'285.90		3'142.85	-63'428.75
1469	Investitionsbeiträge an Anlagen im Bau	3'004'222.35	63'131.37	2'613'317.60	454'036.12
14690	Inv.beitr. an Anlagen im Bau allg.Haushalt	3'004'222.35	63'131.37	2'613'317.60	454'036.12
14690.01	Inv.beitr.an Anlagen im Bau allg.Haushat	3'004'222.35	63'131.37	2'613'317.60	454'036.12

Bilanz

Rechnung

1.1.2021 - 31.12.2021

Nummer	Bilanz	01.01.2021	Zuwachs	Abgang	31.12.2021
	Passiven	126'569'480.55	59'977'784.00	57'792'537.26	128'754'727.29
20	Fremdkapital	13'866'420.81	54'486'676.82	55'913'043.42	12'440'054.21
200	Laufende Verbindlichkeiten	4'890'528.89	52'218'151.91	53'244'126.74	3'864'554.06
2000	Laufende Verbindlichkeiten aus Lieferungen u. Leistungen ..	429'998.14	25'325'814.14	24'779'339.22	976'473.06
20000	Laufende Verbindlichkeiten aus Lieferungen u. Leistungen ..	429'998.14	24'385'685.04	23'839'210.12	976'473.06
20000.01	Kreditoren Sammelkonto	414'601.89	21'751'105.59	21'210'335.97	955'371.51
20000.03	Pendente Lohnzahlungen		2'623'046.40	2'623'046.40	
20000.04	Kreditoren Sammelkonto (PH Zentrum)	15'396.25	5'705.30		21'101.55
20000.80	Kreditoren Abklärungskonto		5'719.75	5'719.75	
20000.99	Kreditoren Umbuchungen		108.00	108.00	
20001	Kreditoren Sozial- und Personalvers.		940'129.10	940'129.10	
20001.01	Kreditoren SVA		401'154.25	401'154.25	
20001.02	Kreditoren APK		460'224.90	460'224.90	
20001.03	Kreditoren SUVA		46'465.60	46'465.60	
20001.04	Kreditoren VISANA		22'589.60	22'589.60	
20001.05	Kreditoren HELSANA		9'694.75	9'694.75	
2001	Kontokorrente mit Dritten		411.40	411.40	
20010	Kontokorrente mit Dritten		411.40	411.40	
20010.02	Kontokorrent Quellensteuern		411.40	411.40	
2002	Steuern	4'095'970.95	23'446'101.02	25'016'641.72	2'525'430.25
20020	Verpflichtungen allg.Gemeindesteuern	4'083'549.35	23'693'940.18	25'254'282.80	2'523'206.73
20020.01	Kantonssteuern	129'478.45	19'811'845.23	19'556'507.10	384'816.58
20020.02	Reformierte Kirchensteuern	89'872.15	630'251.75	653'579.85	66'544.05
20020.03	Römisch-kath. Kirchensteuern	54'483.80	845'673.90	872'556.05	27'601.65
20020.04	Christkath. Kirchensteuern	1'118.80	4'523.50	5'468.05	174.25
20020.05	Direkte Bundessteuern		357'575.60	357'575.60	
20020.13	Haben-Saldo SL Steuerbezug	347'682.55	317'651.05	347'682.55	317'651.05
20020.14	Überzahlung Steuern ordentliches Verfahren	3'248'352.10	1'724'410.80	3'248'352.10	1'724'410.80
20020.15	Überzahlung Sondersteuern	212'561.50	2'008.35	212'561.50	2'008.35

Bilanz

Rechnung

1.1.2021 - 31.12.2021

Nummer	Bilanz	01.01.2021	Zuwachs	Abgang	31.12.2021
20022	Steuerschulden MWST	12'421.60	-247'839.16	-237'641.08	2'223.52
20022.01	MWST-Umsatzsteuer ER Wasserwerk		-25'741.40	-25'741.40	
20022.11	MWST-Umsatzsteuer ER Abwasser		-113'068.27	-113'068.27	
20022.21	MWST-Umsatzsteuer ER Abfall		-32'733.60	-32'733.60	
20022.80	MWST Abrechnungskonto	6'387.65	-76'295.89	-66'375.11	-3'533.13
20022.81	MWST Abrechnungskonto (PH Zentrum)	6'033.95		277.30	5'756.65
2003	Erhaltene Anzahlungen von Dritten	16'688.40	4'621.60		21'310.00
20030	Erhaltene Anzahlungen von Dritten	16'688.40	4'621.60		21'310.00
20030.01	Vorauszahlungen Mieter (PH Zentrum)	16'688.40	4'621.60		21'310.00
2005	Interne Kontokorrente		3'418'791.40	3'418'791.40	
20054	Abrechnungskonten Zahlungsverkehr		3'332'310.65	3'332'310.65	
20054.02	POST: ESR-Eingänge PK 01-91117-0		3'005'080.95	3'005'080.95	
20054.99	ESR-Fehlerzahl./Wilde Zahlungen		327'229.70	327'229.70	
20055	Weitere Abrechnungskonten		86'480.75	86'480.75	
20055.01	Abrechnungskonto Diverses		3'500.00	3'500.00	
20055.80	Abrechnungskonto Kassen		33'340.55	33'340.55	
20055.81	Abrechnungskonto Gebäudeversicherungen		35'458.00	35'458.00	
20055.82	Abrechnungskonto Übrige Versicherungen		14'182.20	14'182.20	
2006	Depotgelder und Kautionen	344'835.40	22'412.35	28'943.00	338'304.75
20060	Depotgelder und Kautionen	344'835.40	22'412.35	28'943.00	338'304.75
20060.01	Männerturnverein: Vermögensdepot Auflösung	2'984.85		500.00	2'484.85
20060.03	Grabunterhaltsfonds	341'550.55	22'412.35	28'443.00	335'519.90
20060.04	Depot Tunnelraumbenutzung	300.00			300.00
2009	Übrige Verpflichtungen	3'036.00			3'036.00
20090	Übrige Verpflichtungen	3'036.00			3'036.00
20090.01	QM-Führungspool Schule	3'036.00			3'036.00
201	Kurzfristige Finanzverbindlichkeiten	1'000'000.00		1'000'000.00	

Bilanz

Rechnung

1.1.2021 - 31.12.2021

Nummer	Bilanz	01.01.2021	Zuwachs	Abgang	31.12.2021
2014	Kurzfrist.Anteil von langfrist.Verbindlichkeiten	1'000'000.00		1'000'000.00	
20140	Kurzfrist.Anteil von langfrist. Verbindlichkeiten	1'000'000.00		1'000'000.00	
20140.03	NAB: 25.02.2011 - 25.02.2021, 2.60%	1'000'000.00		1'000'000.00	
204	Passive Rechnungsabgrenzungen	1'618'258.87	1'786'093.15	1'598'258.87	1'806'093.15
2041	Sach- und übriger Betriebsaufwand	30'348.60	55'691.00	30'348.60	55'691.00
20410	RA Sach- und übriger Betriebsaufwand	30'348.60	55'691.00	30'348.60	55'691.00
20410.01	RA Sach- und übriger Betriebsaufwand	30'348.60	55'691.00	30'348.60	55'691.00
2042	Steuern	457'766.70	666'263.10	457'766.70	666'263.10
20420	RA Steuern	457'766.70	666'263.10	457'766.70	666'263.10
20420.01	RA Steuern	457'766.70	666'263.10	457'766.70	666'263.10
2043	Transfers der Erfolgsrechnung	1'058'103.05	1'008'579.40	1'058'103.05	1'008'579.40
20430	RA Transfers der Erfolgsrechnung	1'058'103.05	1'008'579.40	1'058'103.05	1'008'579.40
20430.01	RA Transfers der Erfolgsrechnung	1'058'103.05	1'008'579.40	1'058'103.05	1'008'579.40
2044	Finanzaufwand / Finanzertrag	48'832.52	51'225.45	48'832.52	51'225.45
20440	RA Finanzaufwand / Finanzertrag	48'832.52	51'225.45	48'832.52	51'225.45
20440.01	RA Finanzaufwand / Finanzertrag	48'832.52	51'225.45	48'832.52	51'225.45
2045	Übriger betrieblicher Ertrag	23'208.00	4'334.20	3'208.00	24'334.20
20450	RA übriger betrieblicher Ertrag	23'208.00	4'334.20	3'208.00	24'334.20
20450.01	RA übriger betrieblicher Ertrag	3'208.00	3'334.20	3'208.00	3'334.20
20450.02	RA übriger betrieblicher Ertrag (PH Zentrum)	20'000.00	1'000.00		21'000.00
205	Kurzfristige Rückstellungen	75'582.80	-33'127.70		42'455.10
2050	Kurzfrist.Rückstellungen a.Mehrleist.d.Personals	75'582.80	-33'701.20		41'881.60
20500	Kurzfrist.Rückstellungen a.Mehrleist.d.Personals	75'582.80	-33'701.20		41'881.60
20500.01	Kurzfristige Rückstellungen f.a. Ansprüche d. Personal	75'582.80	-33'701.20		41'881.60

Bilanz

1.1.2021 - 31.12.2021

Rechnung

Nummer	Bilanz	01.01.2021	Zuwachs	Abgang	31.12.2021
2051	Kurzfrist.Rückstellungen f.a.Ansprüche d.Personals		573.50		573.50
20510	Kurzfrist.Rückstellungen a.Mehrleist.d.Personals		573.50		573.50
20510.01	Kurzfrist. Rückstellungen für Ansprüche des Personals		573.50		573.50
206	Langfristige Finanzverbindlichkeiten	5'850'848.05	469'059.46		6'319'907.51
2064	Darlehen, Schuldscheine	3'000'000.00			3'000'000.00
20640	Langfristige Darlehen	3'000'000.00			3'000'000.00
20640.02	APK: 09.09.2013 - 09.09.2023, 1.70 %	1'000'000.00			1'000'000.00
20640.03	Postfinance: 16.01.2013 -16.01.2023, 1.44%	2'000'000.00			2'000'000.00
2068	Passivierte Investitionsbeiträge	2'728'525.55	469'059.46		3'197'585.01
20687	Pass.Investitionsbeitr.v.priv.Haushalten	2'728'525.55	469'059.46		3'197'585.01
20687.10	Pass.Inv.beitr.v.priv.Haush.Wassser	1'134'505.55	200'960.20		1'335'465.75
20687.20	Pass.Inv.beitr.v.priv.Haush.Abwasser	1'594'020.00	268'099.26		1'862'119.26
2069	Übrige langfr.Finanzverbindlichkeiten	122'322.50			122'322.50
20690	Übr.langfrist.Finanzverbindlichkeiten	122'322.50			122'322.50
20690.01	Kantonsanteil Mehrwertabgabe	122'322.50			122'322.50
208	Langfristige Rückstellungen	105'305.75	46'500.00	47'481.65	104'324.10
2089	Übr.langfr.Rückstellungen der ER	105'305.75	46'500.00	47'481.65	104'324.10
20890	Übr.langfrist.Rückstellungend.ER	105'305.75	46'500.00	47'481.65	104'324.10
20890.18	Verlustscheine Krankenkassen 2018	30'619.00		1'965.95	28'653.05
20890.19	Verlustscheine Krankenkassen 2019	34'186.75		20'516.60	13'670.15
20890.20	Verlustscheine Krankenkassen 2020	40'500.00		24'999.10	15'500.90
20890.21	Verlustscheine Krankenkassen 2021		46'500.00		46'500.00
209	Verbindlichkeiten gegenüber Fonds im Fremdkapital	325'896.45		23'176.16	302'720.29
2091	Verbindlichkeiten gegenüber Fonds im FK	325'896.45		23'176.16	302'720.29

Bilanz

Rechnung

1.1.2021 - 31.12.2021

Nummer	Bilanz	01.01.2021	Zuwachs	Abgang	31.12.2021
20910	Verbindlichkeiten gegenüber Fonds im FK	325'896.45		23'176.16	302'720.29
20910.01	Ersatzabgaben für Schutzraumbauten	325'896.45		23'176.16	302'720.29
29	Eigenkapital	112'703'059.74	5'491'107.18	1'879'493.84	116'314'673.08
290	Verpfl.(+),Vorschüsse(-)ggü.Spezialfin.	14'580'255.94	683'351.94		15'263'607.88
2900	Spezialfinanzierungen im EK	14'580'255.94	683'351.94		15'263'607.88
29001	Verpflichtungen / Vorschüsse Wasserwerk	6'229'613.42	271'356.98		6'500'970.40
29001.01	Verpflichtungen / Vorschüsse Wasser	6'229'613.42	271'356.98		6'500'970.40
29002	Verpflichtungen / Vorschüsse Abwasser	6'895'594.76	223'109.76		7'118'704.52
29002.01	Verpflichtungen / Vorschüsse Abwasser	6'895'594.76	223'109.76		7'118'704.52
29003	Verpflichtungen / Vorschüsse Abfallbeseitigung	566'400.31	41'568.47		607'968.78
29003.01	Verpflichtungen / Vorschüsse Abfall	566'400.31	41'568.47		607'968.78
29005	Verpflichtungen / Vorschüsse PH Zentrum	888'647.45	147'316.73		1'035'964.18
29005.01	Verpflichtungen / Vorschüsse PH Zentrum	561'563.45	123'916.73		685'480.18
29005.10	Erneuerungsfonds PH Zentrum	327'084.00	23'400.00		350'484.00
291	Fonds	306'344.66	2'992.83		309'337.49
2910	Fonds im Eigenkapital	176'297.46			176'297.46
29100	Fonds im Eigenkapital	176'297.46			176'297.46
29100.02	Förderung Dorfidentität	42'198.96			42'198.96
29100.03	Spezialfonds Mehrwertabschöpfung	134'098.50			134'098.50
2911	Legate u. Stiftungen ohne Rechtspersönlichkeit im EK	130'047.20	2'992.83		133'040.03
29110	Zweckgebundene Zuwendungen	130'047.20	2'992.83		133'040.03
29110.01	Casatifonds	117'937.95			117'937.95
29110.02	Unterstützungen "Wüthrich-Mäder"	12'109.25	2'992.83		15'102.08
295	Aufwertungsreserve	20'312'260.30			20'312'260.30
2950	Aufwertungsreserve	20'312'260.30			20'312'260.30

Bilanz

Rechnung

1.1.2021 - 31.12.2021

Nummer	Bilanz	01.01.2021	Zuwachs	Abgang	31.12.2021
29500	Aufwertungsreserve allgemeiner Haushalt	20'312'260.30			20'312'260.30
29500.02	Aufwertungsreserve Grundstücke	20'312'260.30			20'312'260.30
299	Bilanzüberschuss /-fehlbetrag	77'504'198.84	4'804'762.41	1'879'493.84	80'429'467.41
2990	Jahresergebnis	1'879'493.84	2'925'268.57	1'879'493.84	2'925'268.57
29900	Jahresergebnis	1'879'493.84	2'925'268.57	1'879'493.84	2'925'268.57
29900.01	Jahresergebnis	1'879'493.84	2'925'268.57	1'879'493.84	2'925'268.57
2999	Kumulierte Ergebnisse der Vorjahre	75'624'705.00	1'879'493.84		77'504'198.84
29990	Kumulierte Ergebnisse der Vorjahre	75'624'705.00	1'879'493.84		77'504'198.84
29990.01	Kumulierte Ergebnisse der Vorjahre	75'624'705.00	1'879'493.84		77'504'198.84

Geldflussrechnung

GELDFLUSSRECHNUNG

Einwohnergemeinde Ennetbaden

Bezeichnung	2021 CHF	2020 CHF
Gesamtergebnis Erfolgsrechnung (+ = Ertragsüberschuss / - = Aufwandüberschuss)	3'585'220.51	2'671'152.93
Abschreibungen von Verwaltungsvermögen und Investitionsbeiträgen	2'842'838.68	3'046'887.22
Abtragung Bilanzfehlbetrag	0.00	0.00
Wertberichtigungen auf Darlehen und Beteiligungen	0.00	0.00
Auflösung passivierte Investitionsbeiträge (-)	-168'672.55	-159'465.80
Entnahme (-) aus Aufwertungsreserve	0.00	0.00
Realisierte Kursverluste (+) und Gewinne (-) / Wertberichtigungen Anlagen FV	-39'657.15	132'768.10
Aufwertung VV (-)	-514.00	-791.00
Abnahme (+) / Zunahme (-) von Forderungen	741'892.43	-1'196'982.96
Abnahme (+) / Zunahme (-) von aktiven Rechnungsabgrenzungen	-42'424.50	-748'791.18
Abnahme (+) / Zunahme (-) von Vorräten	0.00	0.00
Abnahme (-) / Zunahme (+) von laufenden Verbindlichkeiten	-1'278'490.08	1'368'458.83
Abnahme (-) / Zunahme (+) von passiven Rechnungsabgrenzungen	187'834.28	510'968.51
Abnahme (-) / Zunahme (+) von kurzfristigen Rückstellungen	-33'127.70	-5'881.75
Abnahme (-) / Zunahme (+) von langfristigen Rückstellungen	-981.65	16'258.15
Abnahme (-) / Zunahme (+) von Fonds im Eigenkapital	0.00	134'098.50
Abnahme (-) / Zunahme (+) von Legaten und Stiftungen ohne eigene Rechtspersönlichkeit im EK	2'992.83	-6'897.45
Abnahme (-) / Zunahme (+) von Rücklagen der Globalbudgetbereiche	23'400.00	23'400.00
Abnahme (-) / Zunahme (+) von Vorfinanzierungen	0.00	0.00
Geldfluss aus operativer Tätigkeit	5'820'311.10	5'785'182.10
Geldfluss aus Investitions- und Anlagentätigkeit		
Liquiditätswirksame Einnahmen (+) der Investitionsrechnung (exkl. Darlehen/Beteiligungen)	756'768.13	-151'673.80
Liquiditätswirksame Ausgaben (-) der Investitionsrechnung (exkl. Darlehen/Beteiligungen)	-4'289'029.57	-3'345'205.31
Rückzahlung bzw. Verkauf (+) von Darlehen und Beteiligungen, Grundkapitalien VV	0.00	0.00
Vergabe bzw. Kauf (-) von Darlehen und Beteiligungen, Grundkapitalien VV	0.00	0.00
Geldfluss aus Investitionstätigkeit ins Verwaltungsvermögen	-3'532'261.44	-3'496'879.11
Verkauf (+) von Sachanlagen FV	40'593.50	294'795.00
Kauf (-) / Investitionen (-) von Sachanlagen FV	-2'023.45	-4'241'383.35
Zunahme (-) / Abnahme (+) von Kontokorrenten (aktive) mit Dritten	0.00	8'952.05
Verkauf (+) von Finanzanlagen FV	0.00	2'802'233.70
Kauf (-) von Finanzanlagen FV	-2'000'000.00	0.00
Geldfluss aus Anlagentätigkeit ins Finanzvermögen	-1'961'429.95	-1'135'402.60
Geldfluss aus Investitions- und Anlagentätigkeit	-5'493'691.39	-4'632'281.71
Geldfluss aus Finanzierungstätigkeit		
Abnahme (-) / Zunahme (+) von Kontokorrenten (passive) mit Dritten	0.00	22.05
Aufnahme (+) von Finanzverbindlichkeiten	0.00	1'000'000.00
Rückzahlung (-) von Finanzverbindlichkeiten	-1'000'000.00	-1'000'000.00
Abnahme (-) / Zunahme (+) von Verbindlichkeiten gegenüber Fonds im Fremdkapital	-23'176.16	-7'509.85
Zunahme (+) von Legaten und Stiftungen ohne eigene Rechtspersönlichkeit im EK	0.00	0.00
Geldfluss aus Finanzierungstätigkeit	-1'023'176.16	-7'487.80
Total Geldfluss	-696'556.45	1'145'412.59
Bestand Flüssige Mittel 1.1.	5'809'996.44	4'664'583.85
Bestand Flüssige Mittel 31.12.	5'113'439.99	5'809'996.44
Kontrollrechnung Differenz Geldfluss	0.00	0.00

Eigenkapitalnachweis

EIGENKAPITALNACHWEIS JAHRESRECHNUNG 2021							
	Verpflichtungen bzw. Vorschüsse gegenüber Spezialfinanzierungen	Fonds	Rücklagen der Globalbudget- bereiche	Vorfinanzierungen	Aufwertungsreserve VV	Bilanzüberschuss / -fehlbetrag	Eigenkapital (Total)
	290	291	292	293	295	299	29
Bestand per 01.01.	14'580'255.94	306'344.66	0.00	0.00	20'312'260.30	77'504'198.84	112'703'059.74
Einlagen in Spezialfinanzierungen EK 3510	23'400.00						23'400.00
Entnahmen aus Spezialfinanzierungen des EK 4510	0.00						0.00
Einlagen in Fonds des EK 3511		0.00					0.00
Entnahmen aus Fonds EK 4511		0.00					0.00
Einlagen in Legate und Stiftungen ohne eigene Rechtspersönlichkeit im EK 3512		2'992.83					2'992.83
Entnahmen Legate und Stiftungen ohne eigene Rechtspersönlichkeit im EK 4512		0.00					0.00
Einlagen in Rücklagen der Globalbudgetbereiche 3892			0.00				0.00
Entnahmen aus Rücklagen der Globalbudgetbereiche 4892			0.00				0.00
Einlagen in Vorfinanzierungen des EK 3893				0.00			0.00
Entnahmen aus Vorfinanzierungen des EK 4893				0.00			0.00
Entnahmen aus Aufwertungsreserve					0.00		0.00
Abtragung Bilanzfehlbetrag 3899						0.00	0.00
Umbuchungen innerhalb des Eigenkapitals						1'879'493.84	1'879'493.84
Umbuchung Aufwertungsreserve übrige Anlagen						0.00	0.00
Abgang Grundstücke VV / Umbuchung Aufwertungsreserve						0.00	0.00
Jahresergebnis 90	659'951.94					2'925'268.57	3'585'220.51
Bestand per 31.12.	15'263'607.88	309'337.49	0.00	0.00	20'312'260.30	80'429'467.41	116'314'673.08

Rückstellungsspiegel

RÜCKSTELLUNGSSPIEGEL JAHRESRECHNUNG 2021

	Kurzfristige Rückstellungen aus Mehrleistungen des Personals	Kurzfristige Rückstellungen für andere Ansprüche des Personals	Kurzfristige Rückstellungen für Prozesse	...	Rückstellungen für langfristige Ansprüche des Personals	Langfristige Rückstellungen für Prozesse	...	Übrige Langfristige Rückstellungen ER	Total Sachgruppen
	2050	2051	2052	2053 - 2059	2081	2082	2083 - 2088	2089	205x / 208x
Bestand per 01.01.	75'582.80	0.00	0.00	0.00	0.00	0.00	0.00	105'305.75	180'888.55
Bildungen (inkl. Erhöhungen)	0.00	573.50	0.00	0.00	0.00	0.00	0.00	46'500.00	47'073.50
Verwendungen / Auflösung	-33'701.20	0.00	0.00	0.00	0.00	0.00	0.00	-47'481.65	-81'182.85
Bestand per 31.12.	41'881.60	573.50	0.00	0.00	0.00	0.00	0.00	104'324.10	146'779.20

Kommentar zu den wichtigsten Positionen:

Übrige langfristige Rückstellungen der Erfolgsrechnung (20890.18 - 20890.21)

Die Gemeinden müssen ab dem Jahr 2018 85 % der von ihren Einwohnern nicht bezahlten Krankenkassenprämien und Kostenbeteiligungen übernehmen. Die Rückstellungen für 2018 - 2021 basieren auf den vom Kanton mitgeteilten Erfahrungswerten. Die Kosten für erste Verlustscheine aus den Jahren 2018 bis 2020 wurden bereits in Rechnung gestellt.

Kurzfristige Rückstellungen aus Mehrleistungen des Personals (20500.01)

Das per Ende 2021 bestehende Ferien- und Überzeitguthaben des Verwaltungspersonals wurde rückgestellt. Nach einer deutlichen Erhöhung 2019 durch die Mehrbelastungen infolge 200-Jahre Jubiläumsfeierlichkeiten konnte die Rückstellung 2021 stark reduziert werden.

Beteiligungs- und Gewährleistungsspiegel

BETEILIGUNGS- UND GEWÄHRLEISTUNGSSPIEGEL

Jahr: 2021

Organisation	Rechtsform	Tätigkeitsgebiet	Eigenkapital	Anteil der Gemeinde	Buchwert per 31.12.	Bemerkungen
Privatrechtliche Unternehmungen (Aktiengesellschaften, Gesellschaften mit beschränkter Haftung, Genossenschaften)						
Alterszentrum Kehl Betriebe AG	Aktiengesellschaft	Führung Alterszentrum, Bereitstellung von Wohn- und Betreuungsformen sowie adäquater Behandlung.	11'747'399.28	15.00	1'268'665.00	1350 Namenaktien à CHF 1'000.00 Werthaltigkeit 130.55%
PUBLIS Public Info Service AG	Aktiengesellschaft	Beratung und Unterstützung von Aargauer Gemeinden und Schulen.	434'862.35		7'609.00	7 Namenaktien à CHF 1'000.00 Werthaltigkeit 108.70
Regionale Verkehrsbetriebe Baden-Wettingen (RVBW)	Aktiengesellschaft	Durchführung Personentransporte im fahrplanmässigen Kursbetrieb sowie von anderweitigen Personentransporten	12'785'319.00	4.80	297'000.00	Aktien Nominal: CHF 297'000.00 Werthaltigkeit 206.9%
Gemeindeverbände						
ABW Abwasserverband Region Baden Wettingen	Gemeindeverband	Sammlung und Reinigung von Abwasser der Mitgliedsgemeinden	16'639'520.36	0.00	0.00	Beitrag 2021: CHF 268'762.30
Baden Regio (Regionalplanungsgruppe)	Gemeindeverband	Vertretung der Interessen der angeschlossenen Gemeinden und der Region gegenüber dem Kanton und den Nachbarregionen.	796'846.28	0.00	0.00	Beitrag 2021: CHF 8'775.00 geringes Risiko
Jugend- und Familienberatung Bezirk Baden (JFB)	Gemeindeverband	Beratung von Hilfesuchenden in den Bereichen materielle Hilfe, Alimentenbevorschussung, Elternbeischaftshilfe, bei Renten- und Versicherungsproblemen	0.00	0.00	0.00	Beitrag 2021: CHF 137'710.10 mittleres Risiko
Kehrichtverwertung Region Baden-Brugg	Gemeindeverband	Verwertung und Verbrennung von Kehricht und Sperrgut der Verbandsgemeinden	137'967'765.00	0.00	0.00	Beitrag 2021: CHF 49'358.36 geringes Risiko
Kindes- und Erwachsenenschutzdienst Bezirk Baden (KESD)	Gemeindeverband	Dienstleistungen für Gemeinden im Bereich Kinder- und Erwachsenenschutz	372'370.06	0.00	0.00	Beitrag 2021: CHF 134'674.00 geringes Risiko
Krematorium der Region Baden	Gemeindeverband	Besorgung der Kremationen für die Gemeinden im östlichen Teil des Kantons.	0.00	0.00	0.00	Beitrag 2021: CHF 0.00 mittleres Risiko
Mütter- und Väterberatung	Gemeindeverband	Fachgerechte und bedarfsorientierte Dienstleistungen im Bereich Mütter- und Väterberatung.	327'949.06	0.00	0.00	Beitrag 2021: CHF 28'847.00 mittleres Risiko
Verträge						
Betreibungsamt Obersiggenthal	Gemeindevertrag	Gemeinsame Führung Betreibungsamt mit Untersiggenthal, Obersiggenthal, Ehrendingen und Freienwil	0.00	0.00	0.00	Beitrag 2021: CHF 6'227.70 geringes Risiko
Fachstelle Jugendarbeit Bezirk Baden	Gemeindevertrag / Leistungsvereinbarung	Koordination und Durchführung von Projekten, Öffentlichkeitsarbeit und Vernetzung der Gemeinden im kantonalen und nationalen Netzwerk	0.00	0.00	0.00	Beitrag 2021: CHF 84'065.90 geringes Risiko
Feuerwehr Baden-Ennetbaden	Gemeindevertrag	Gemeinsame Organisation der Feuerwehr gemäss den gesetzlichen Grundlagen	0.00	0.00	0.00	Beitrag 2021: CHF 121'555.25 kein Risiko
Krippenpool Region Baden	Gemeindevertrag	Sicherstellung eines bedarfsgerechten familienergänzenden Betreuungsangebotes für Kinder im Vorschulalter	0.00	0.00	0.00	Beitrag 2021: CHF 173'862.85 mittleres Risiko
Regionales Führungsorgan	Gemeindevertrag	Zivile Führung bei Katastrophen und in Notlagen	0.00	0.00	0.00	Beitrag 2021: CHF 8'935.35 geringes Risiko
Regionale Oberstufenschule, Baden	Gemeindevertrag	Die Stadt Baden führt als Standortgemeinde alle Oberstufenabteilungen (Real-, Sekundar-, Bezirksschule und Kleinklasse) der Gemeinde Ennetbaden	0.00	0.00	0.00	Beitrag 2021: CHF 754'914.40 geringes Risiko

Organisation	Rechtsform	Tätigkeitsgebiet	Eigenkapital	Anteil der Gemeinde	Buchwert per 31.12.	Bemerkungen
Verträge						
Regionalwerke AG Baden	Konzessionsvertrag	Regelung Rechte und Pflichten im Zusammenhang mit der Erstellung, dem Betrieb und der Instandhaltung der Anlagen für die Stromversorgung.	0.00	0.00	0.00	Konzessionsertrag 2021: CHF 61'485.00 kein Risiko
Stadt Baden - Verlustscheininkasso	Gemeindevertrag	Nutzung von Synergien und Know-how zur kosteneffizienten Verlustscheinbewirtschaftung.	0.00	0.00	0.00	Beitrag 2021: CHF 6'129.75 kein Risiko
Stadtforstamt Baden Waldbewirtschaftung	Gemeindevertrag	Bewirtschaftung der Waldungen in der Gemeinde Ennetbaden, dass optimale Synergie zwischen Erholung, Naturschutz und Holzproduktion erzielt wird.	0.00	0.00	0.00	Beitrag 2021: CHF 7'856.95 geringes Risiko
Stadtpolizei Baden	Gemeindevertrag	Erbringung polizeilicher Dienstleistungen zur Sicherstellung der öffentlichen Ruhe, Ordnung und Sicherheit.	0.00	0.00	0.00	Beitrag 2021: CHF 191'500.25 geringes Risiko
Zivilschutzorganisation Region Baden	Gemeindevertrag	Organisationische Zusammenarbeit im Bereich Zivilschutz gem. Bundesgesetz	0.00	0.00	0.00	Beitrag 2021: CHF 63'113.00 geringes Risiko
Zivilstandskreis Baden	Gemeindevertrag	Erfüllung der Aufgaben im Zivilstandswesen.	0.00	0.00	0.00	Beitrag 2021: CHF 23'443.30 geringes Risiko
Dienstbarkeitsverträge						
Schiessanlage Sackhölzli	Dienstbarkeitsvertrag	Betrieb und Unterhalt der Schiessanlage Sackhölzli in Ehrendingen	0.00	0.00	0.00	Beitrag 2021: CHF 1'562.40 geringes Risiko
Altersstiftung	Dienstbarkeitsvertrag	Benützungsberechtigt 4 PP	0.00	0.00	0.00	Beitrag 1983: CHF 92'000 kein Risiko
Leistungsvereinbarungen						
Alters- und Pflegeheim Rosenau	Leistungsvereinbarung	Angebot von zweckmässigen Wohn- und Betreuungsformen, sowie adäquater Pflege im Rahmen von Altersheim- und Pflegeeinrichtungen.	0.00	0.00	0.00	Beitrag 2021: CHF 0.00 kein Risiko
Caritas Aargau	Leistungsvereinbarung	Integrationsbegleitung, individuelle und wirtschaftliche Sozialhilfe für anerkannte Flüchtlinge sowie Bildungs- und Öffentlichkeitsarbeit	0.00	0.00	0.00	Beitrag 2021: CHF 13'965.35 kein Risiko
geoPro Suisse AG	Leistungsvereinbarung	Koordinierte Bereitstellung von digitalen raumbezogenen Informationen.	0.00	0.00	0.00	Beitrag 2021: CHF 3'509.95 kein Risiko
Geschäftsstelle Krippenpool	Leistungsvereinbarung	Umsetzung strategischer Vorgaben Steuerungs Ausschuss Krippenpool und administrative Abwicklung der Subventionierung.	0.00	0.00	0.00	Beitrag 2021: CHF 22'202.20 geringes Risiko
Pro Senectute Aargau Anlauf- und Beratungsstelle	Leistungsvereinbarung	Die Gemeinde hat gemäss Pflegegesetz § 18 des Kantons Aargau für ihre Einwohner eine Anlauf- und Beratungsstelle zu bestimmen.	18'539'364.00	0.00	0.00	Beitrag 2021: CHF 480.00 kein Risiko
Schulsozialarbeit	Leistungsvereinbarung	Beratung, Prävention und Früherkennung.	0.00	0.00	0.00	Beitrag pro Jahr: CHF 60'000.00 kein Risiko

Organisation	Rechtsform	Tätigkeitsgebiet	Eigenkapital	Anteil der Gemeinde	Buchwert per 31.12.	Bemerkungen
Leistungsvereinbarungen						
Verein Musikschule Region Baden	Leistungsvereinbarung	Betrieb eines qualifizierten Musikunterrichts für Schulpflichtige und Jugendliche.	0.00	0.00	0.00	Beitrag 2021: CHF 322'282.00 Refinanzierung 50% durch Elternbeiträge
Verein Die Tagesfamilie	Leistungsvereinbarung	Betreuung von Vorschulkindern sowie Kindergarten- und Primarschulkindern in Tagesfamilien	0.00	0.00	0.00	Beitrag 2021: CHF 0.00 kein Risiko
Spitex Limmat - Aare - Reuss	Leistungsvereinbarung	Erbringung von Spitex-Leistungen für hilfs- und pflegebedürftige Personen in häuslicher Umgebung	0.00	0.00	0.00	Beitrag 2021: CHF 134'339.30 hohes Risiko
Verein Tagesstrukturen Ennetbaden	Leistungsvereinbarung	Bedarfsgerechtes Angebot von Tagesstrukturen für Schulkinder, Unterstützung und Förderung sozialer Integration und Prävention, Blockzeitbetreuung	0.00	0.00	0.00	Beitrag 2021: CHF 421'611.60 hohes Risiko
Andere						
Aargau Tourismus	Verein	Förderung Tourismus im Kantonsgebiet	0.00	0.00	0.00	Mitgliederbeitrag: CHF 200.00 kein Risiko
Aargauer Netzwerk Alter	Verein	Aktive Förderung und Verbreitung der Altersarbeit sowie die Vernetzung aller interessierten Gemeinden und Organisationen im Aargau	0.00	0.00	0.00	Mitgliederbeitrag: CHF 0.00 kein Risiko
Bäderverein Baden	Verein	Vermittlung des kulturellen Erbes im Bäderquartier	0.00	0.00	0.00	Mitgliederbeitrag: CHF 250.00 kein Risiko
Beratungsstelle Sexuelle Gesundheit Aargau	Verein	In allen Belangen der Familienplanung (Empfängnisregelung, Geburt, Kinderlosigkeit, Sexualität, HIV) sowie bei Schwangerschaft Information, Beratung und Hilfe anzubieten.	0.00	0.00	0.00	Mitgliederbeitrag: CHF 200.00 kein Risiko
BZB Plus	Verein	Organisation und Betrieb einer Beratungsstelle zur niederschweligen und professionellen Jugend-, Erziehungs- und Suchtberatung.	915'490.85	0.00	0.00	Betriebskostenbeitrag 2021: CHF 8'586.00 kein Risiko
EspaceSuisse (ehemals VLP-ASPAN)	Verein	Nachhaltige und qualitativ hochstehende Raumentwicklung auf der Ebene des Bundes, der Kantone und Gemeinden	0.00	0.00	0.00	Beitrag 2021: CHF 384.55 kein Risiko
Hauseigentümerverband Aargau	Verband	Schutz des privaten Grundeigentums sowie die Wahrung, Förderung und Vertretung der Rechte und Interessen der Eigentümer	0.00	0.00	0.00	Mitgliederbeitrag: CHF 0.00 kein Risiko
Regionale Projektschau Limmattal	Verein	Schaffung und Stärkung der Identität im Limmattal, Sicherung und Förderung der Lebensqualität, sodass die nationale und internationale Wettbewerbsfähigkeit gestärkt wird.	0.00	0.00	0.00	Mitgliederbeitrag: CHF 1'700.00 kein Risiko
Schweiz. Vereinigung aml. Pilzkontrollorgane (VAPKO)	Verein	Kontrolle von privatem Sammelgut sowie Handel und Expertisen für Spitäler und Ärzte.	0.00	0.00	0.00	Mitgliederbeitrag: CHF 100.00 kein Risiko
Schweizerischer Gemeindeverband	Verein	Förderung Durchsetzung gemeinsamer Interessen der Schweizer Gemeinden.	0.00	0.00	0.00	Mitgliederbeitrag: CHF 840.00 kein Risiko
Trägerverein Energiestadt	Verein	Förderung einer nachhaltigen Energiepolitik auf kommunaler Ebene. Vertretung der energiepolitischen Interessen von Städten und Gemeinden	0.00	0.00	0.00	Mitgliederbeitrag: CHF 1'300.00 kein Risiko
Verein Aargauer Wanderwege	Verein	Planung, Signalisation und teilweisen Unterhalt des aargauischen Wanderwegnetzes	0.00	0.00	0.00	Mitgliederbeitrag: CHF 40.00 kein Risiko

Organisation	Rechtsform	Tätigkeitsgebiet	Eigenkapital	Anteil der Gemeinde	Buchwert per 31.12.	Bemerkungen
Andere						
Verein Fussverkehr Schweiz	Verein	Wahrung der Interessen von Fussgängern und Stärkung der Stellung im Siedlungs- und Verkehrsraum.	0.00	0.00	0.00	Mitgliederbeitrag: CHF 150.00 kein Risiko
Verein IndustrieWelt Baden	Verein	Das in der Region vorhandene Industriekulturgut für die breite Öffentlichkeit zugänglich machen.	0.00	0.00	0.00	Mitgliederbeitrag: CHF 0.00 kein Risiko
Vereinigung für Heimatkunde des Bezirks Baden (vfhk)	Verein	Vermittlung kulturbezogener Informationen, Angebot von Besichtigungen und Vorträge, qualitätsvoller Exkursionen und Kunstfahrten	0.00	0.00	0.00	Mitgliederbeitrag: CHF 50.00 kein Risiko
Wohnen 16plus	Verein	Angebot von kostengünstigem Wohnraum für Jugendliche und junge Erwachsene in Ausbildung, Angebot pädagogischer Betreuung zur Förderung, Festigung oder Erwerb von Sozialkompetenz.	0.00	0.00	0.00	Mitgliederbeitrag: CHF 100.00 kein Risiko

Bemerkungen:

Weitere Details zu den Beteiligungen sind dem Beteiligungsportefeuille zu entnehmen.

Eventualverbindlichkeiten	Laufzeit	Betrag	Bemerkungen
Krankenversicherer: Allfällige Einforderung der Kosten Mittel und Gegenstände (MiGel) von 2015 bis 2017 (bis 2017 durch die Krankenkassen bezahlt)		nicht bekannt	Rückforderungsklage hängig (*)
Mit der Revision der Nutzungsplanung wurden im Jahr 2018 diverse Parzellen der Einwohnergemeinde umgezont (Parzellen Nr. 453 und 1618 von der öffentlichen Zone in die Wohnzone W2/0.6, Parz. 641 von der Grünzone in die Wohnzone W2/06). Gemäss übergeordneter Gesetzgebung muss für den Mehrwert eine Abgabe von 20 % geleistet werden. Dafür wurden die Grundstücke durch das Steueramt geschätzt. Die Mehrwertabgabe wird bei Veräusserung der Parzelle oder wenn auf dem Grundstück eine Baubewilligung erteilt vollumfänglich fällig.		225'980.00	Der Einwohnergemeinde als Grundeigentümerin ist es freigestellt, die Mehrwertabgabe vorzeitig zu leisten.

Eventualguthaben	Laufzeit	Betrag	Bemerkungen
Mietzinskautionen	diverse	4'355.50	4 Sozialhilfe-Bezüger
Aarg. Pensionskasse (APK): Arbeitgeberbeitragsreserve zur Absicherung der Wertschwankungsreserven: Die APK weist per 31.12.2020 einen BVG-Deckungsgrad von 104.2 % aus (Vorjahr 104.9 %). Die Ausfinanzierung der notwendigen Wertschwankungsreserve erfolgte per 1. Januar 2008 über die Arbeitgeberbeitragsreserve (AGBR) zur Absicherung der Wertschwankungsreserve. Diese Reserve ist mit einem Verwendungsverzicht belegt und wird nicht verzinst. Der Kontostand der AGBR der Gemeinde Ennetbaden beträgt per 31.12.2020 unverändert CHF 1'185'670.05.		1'185'670.05	Verwendungsverzicht, unverzinst
Krankenversicherer: Rückerstattung der Vorleistungen 2018 - 2020 für Kosten Mittel und Gegenstände (MiGel)		19'202.35	*

* Da die Kosten für die Mittel und Gegenstände bis und mit 2018 in die Prämienkalkulation der Versicherer mit eingeflossen sind, wird derzeit ein Musterprozess mit Beteiligung einer Patientin, eines Spitexbetriebes sowie einer Gemeinde gegen einen Krankenversicherer aufgeleitet (s. Schreiben Abteilung Gesundheit / Gemeindeabteilung vom 8.11.2018)
Ab 2022 wird die KLV so angepasst, dass die Versicherung auch die Kosten für Mittel und Gegenstände übernimmt, die vom Pflegeheim, von einer Pflegefachperson oder von einer Spitex-Organisation in Rechnung gestellt werden.

Kreditkontrolle

Nummer	Kredite nach Funktionen Beschluss Instanz & Datum / Kreditabrechnungs-Datum	Kreditbetrag	Kumulierte	Kumulierte	Rechnung 2021		Budget 2021		Verfügbarer Restkredit
			Ausgaben bis 31.12.2020	Einnahmen bis 31.12.2020	Ausgaben	Einnahmen	Ausgaben	Einnahmen	
2	BILDUNG								
2170.5040.03	Neubau SH Bachtal u. Sanierung SH Posttal GV: 27.08.2020	20'618'000.00	40'798.80		2'613'423.56		5'500'000.00		17'963'777.64
2170.5290.02	Planung u. Projektierung Ersatz- und Erweiterungsbau SH 1964 sowie Sanierung SH 1937 GV: 10.06.2021 / Abrg. 10.06.2021	1'470'000.00	1'467'810.53		.00		.00		.00
3	KULTUR, SPORT UND FREIZEIT, KIRCHE								
3120.5030.01	Heisse Brunnen mit Gestaltung Limmatplatz GV: 06.06.2019	850'000.00	97'777.68		771'488.19		669'000.00		.00
3220.5650.01	Kurtheater Baden: Kostenbeteiligung GV: 15.11.2012 10.06.2021	203'100.00	136'000.00		67'100.00		.00		.00
6	VERKEHR								
6130.5610.03	Ehrendingerstrasse K 282: STR GV: 15.11.2012	2'475'000.00	2'486'222.35		-8'904.75		.00		.00
6130.5610.04	Verkehrsmanagement Region Baden: Kostenbeteiligung an Kanton GV: 06.06.2013	748'000.00	382'000.00		72'036.12		.00		293'963.88
6150.5010.07	Neubau Mättelisteg GV: 10.11.2016	3'459'000.00	.00		.00		.00		3'459'000.00
6150.5010.09	Fluhweg: Sanierung STR GV: 08.11.2018	755'000.00	713'289.95		42'273.00		54'000.00		.00
6150.5010.10	Hertensteinstrasse: Sanierung STR GV: 09.11.2017	2'700'000.00	3'494'896.60		94'576.80		.00		.00
6150.5010.13	Tempo 30 auf allen Gemeindestrassen GV: 07.11.2019	180'000.00	304.40		20'341.85		240'000.00		159'353.75
6150.5010.14	Rössligasse: Sanierung STR GV: 07.11.2019	250'000.00	242'515.95		27'360.75		10'000.00		.00
6150.5010.15	Hint. Geissbergstrasse; 1. Etappe bis Ende Baugebiet STR GV: 27.08.2020	425'000.00	12'404.00		9'432.00		325'000.00		403'164.00
6150.5010.17	Rebbergstr. Abschnitt 24-40: Sanierung STR GV: 12.11.2020	395'000.00	9'425.10		223'832.05		500'000.00		161'742.85

Nummer	Kredite nach Funktionen Beschluss Instanz & Datum / Kreditabrechnungs-Datum	Kreditbetrag	Kumulierte	Kumulierte	Rechnung 2021		Budget 2021		Verfügbarer Restkredit
			Ausgaben bis 31.12.2020	Einnahmen bis 31.12.2020	Ausgaben	Einnahmen	Ausgaben	Einnahmen	
6150.6300.01	Neubau Mättelisteg: Bundessubvention GV: 10.11.2016	504'000.00		.00		.00		.00	504'000.00
6150.6320.01	Neubau Mättelisteg: Gemeindebeiträge Baden u. Obersiggenthal GV: 10.11.2016	1'970'000.00		.00		.00		.00	1'970'000.00
6150.6350.17	Rebbergstrasse: Sanierung STR Beitrag Baukonsortium GV: 12.11.2020	.00		.00		47'000.00		.00	.00
6150.6370.09	Fluhweg: Sanierung STR Grundeigentümerbeiträge GV: 08.11.2018	54'000.00		54'000.00		.00		.00	.00
7	UMWELTSCHUTZ UND RAUMORDNUNG								
7101.5030.09	Fluhweg: Sanierung WAS GV: 08.11.2018	125'000.00	114'943.79		359.98		.00		9'696.23
7101.5030.10	Hertensteinstrasse: Sanierung WAS GV: 09.11.2017	220'000.00	263'102.69		1'527.12		.00		.00
7101.5030.14	Rössligasse: Sanierung WAS GV: 07.11.2019	120'000.00	96'975.35		2'267.45		.00		20'757.20
7101.5030.15	Hint. Geissbergstrasse; 1. Etappe bis Ende Baugebiet WAS GV: 27.08.2020	556'000.00	5'871.08		218'122.55		400'000.00		332'006.37
7101.5030.16	Neubau Reservoir Geissberg GV: 12.11.2020	2'160'000.00	.00		30'905.57		200'000.00		2'129'094.43
7101.5030.17	Rebbergstr. Abschnitt 24-40: Sanierung WAS GV: 12.11.2020	155'000.00	3'179.11		136'610.26		180'000.00		15'210.63
7101.5030.52	Ehrendingerstrasse K282: Sanierung WAS GV: 15.11.2012	610'000.00	358'168.69		-9'349.70		.00		261'181.01
7201.5030.10	Hertensteinstrasse: Sanierung ABW GV: 09.11.2017	950'000.00	1'407'444.09		5'853.80		.00		.00
7201.5030.14	Rössligasse: Sanierung ABW GV: 07.11.2019	205'000.00	164'126.24		4'988.39		.00		35'885.37
7201.5030.15	Hint. Geissbergstrasse; 1. Etappe bis Ende Baugebiet ABW GV: 27.08.2020	219'000.00	5'786.58		.00		180'000.00		213'213.42

Nummer	Kredite nach Funktionen Beschluss Instanz & Datum / Kreditabrechnungs-Datum	Kreditbetrag	Kumulierte	Kumulierte	Rechnung 2021		Budget 2021		Verfügbarer Restkredit
			Ausgaben bis 31.12.2020	Einnahmen bis 31.12.2020	Ausgaben	Einnahmen	Ausgaben	Einnahmen	
7201.5030.17	Rebbergstr. Abschnitt 24-40: Sanierung ABW GV: 12.11.2020	255'000.00	6'817.50		101'485.81		300'000.00		146'696.69
7201.5030.61	Ehrendingerstrasse K282: Sanierung ABW GV: 15.11.2012	1'080'000.00	596'938.01		-16'811.55		.00		499'873.54
7201.5290.01	Generelle Entwässerungsplanung II (GEP) GV: 12.11.2020	440'000.00	24'758.96		314.02		100'000.00		414'927.02
7201.6310.02	Generelle Entwässerungsplanung II (GEP): Kantonsbeitrag GV: 12.11.2020	60'000.00		.00		.00		.00	60'000.00
7410.5020.02	Renaturierung/Öffnung Munibach GV: 08.06.2017	635'000.00	507'696.25		.00		.00		127'303.75
7410.6300.02	Investitionsbeitrag Bund: Renaturierung/Öffnung Munibach GV: 08.06.2017	381'000.00		.00		.00		381'000.00	381'000.00
7410.6310.02	Investitionsbeitrag Kt.: Renaturierung/Öffnung Munibach GV: 08.06.2017	102'000.00		.00		.00		102'000.00	102'000.00

Anlagespiegel Einwohnergemeinde mit Werken

Anlagenspiegel detailliert

1.1.2021 - 31.12.2021

Istzahlen

Geschäftsjahr 2021

AnlageNr	Bezeichnung	Vortrag	Anschaffungs- und Herstellkosten				31.12.2021	Zuschreibung Geschäftsjahr	Kumulierte Abschreibung	Buchwert 31.12.2021	Abschreibung Geschäftsjahr
			Zugang	Abgang	Umbuchung						
1080001000	Parzelle 82 / Grundstück	17'262.00	0.00	0.00	0.00	17'262.00	0.00	0.00	17'262.00	0.00	
1080001001	Parzelle 88 / Grundstück	9'462.00	0.00	0.00	0.00	9'462.00	0.00	0.00	9'462.00	0.00	
1080001002	Parzelle 94 / Grundstück	13'092.00	0.00	0.00	0.00	13'092.00	0.00	0.00	13'092.00	0.00	
1080001003	Parzelle 247 / Grundstück	9'186.00	0.00	0.00	0.00	9'186.00	0.00	0.00	9'186.00	0.00	
1080001007	Parzelle 1514 / Grundstück	1.00	0.00	0.00	0.00	1.00	0.00	0.00	1.00	0.00	
1080001009	Parzelle 1558 / Grundstück	836'400.00	0.00	0.00	0.00	836'400.00	0.00	0.00	836'400.00	0.00	
1080001010	Parzelle 1560 / Grundstück	74'400.00	0.00	0.00	0.00	74'400.00	0.00	0.00	74'400.00	0.00	
1080001011	Parzelle 1661 / Grundstück	2'037.00	0.00	0.00	0.00	2'037.00	0.00	0.00	2'037.00	0.00	
1080001012	Parzelle 1750 / Grundstück	3'945.00	0.00	0.00	0.00	3'945.00	0.00	0.00	3'945.00	0.00	
1080001013	Parzelle 1870 / Grundstücke	1.00	0.00	0.00	0.00	1.00	0.00	0.00	1.00	0.00	
1080001014	Parzelle 2009 / Grundstück	1.00	0.00	0.00	0.00	1.00	0.00	0.00	1.00	0.00	
1080001016	Parzelle 2211 / Grundstück	189.00	0.00	0.00	0.00	189.00	0.00	0.00	189.00	0.00	
1080001017	Parzelle 2213 / Grundstück	84.00	0.00	0.00	0.00	84.00	0.00	0.00	84.00	0.00	
1080001018	Parzelle 2214 / Grundstück	207.00	0.00	0.00	0.00	207.00	0.00	0.00	207.00	0.00	
1080001020	Parzelle 641 / Grundstück	6'216.85	0.00	0.00	0.00	6'216.85	0.00	0.00	6'216.85	0.00	
1080001021	Parzelle 453 / Grundstück	1.00	0.00	0.00	0.00	1.00	0.00	0.00	1.00	0.00	
1080001022	Parzelle 453 / Grundstück	2'846'000.00	0.00	0.00	0.00	2'846'000.00	0.00	0.00	2'846'000.00	0.00	
1080001024	Parzelle 770 / Grundstück	11'510.50	0.00	0.00	0.00	11'510.50	0.00	0.00	11'510.50	0.00	
1080001025	Parzelle 745 / Grundstück	9'591.30	0.00	0.00	0.00	9'591.30	0.00	0.00	9'591.30	0.00	
1080001027	Parzelle 93 / Grundstück	25'440.00	1'088.10	0.00	0.00	26'528.10	0.00	0.00	26'528.10	0.00	
Total 1080001 Grundstücke FV		3'865'026.65	1'088.10	0.00	0.00	3'866'114.75	0.00	0.00	3'866'114.75	0.00	
1084001000	Parz.1604 / Ehrendingerstr.	385'200.00	0.00	0.00	0.00	385'200.00	0.00	0.00	385'200.00	0.00	
1084001001	Parz.1840 / Hertensteinstr.	366'666.65	0.00	0.00	0.00	366'666.65	0.00	0.00	366'666.65	0.00	
1084001002	Parz.1618 / Gärtnerweg	632'920.35	0.00	0.00	0.00	632'920.35	0.00	0.00	632'920.35	0.00	
1084001003	Parz.1498 / Sonnenbergstr. 23	3'525'498.65	0.00	0.00	0.00	3'525'498.65	0.00	0.00	3'525'498.65	0.00	
1084001005	Parz.1814 / Badstrasse 7	1'800'000.00	0.00	0.00	0.00	1'800'000.00	0.00	0.00	1'800'000.00	0.00	
1084001006	Parz.1519 / Sonnenbergstr. 3	2'007'029.00	0.00	0.00	0.00	2'007'029.00	0.00	0.00	2'007'029.00	0.00	
1084001007	Parz.1957 / Garage Badstr. 7	1.00	0.00	0.00	0.00	1.00	0.00	0.00	1.00	0.00	
Total 1084001 Gebäude FV		8'717'315.65	0.00	0.00	0.00	8'717'315.65	0.00	0.00	8'717'315.65	0.00	
1400001000	Parzelle 103 / Grundstück	18'483.00	0.00	0.00	0.00	18'483.00	0.00	0.00	18'483.00	0.00	
1400001001	Parzelle 110 / Grundstück	2'478.00	0.00	0.00	0.00	2'478.00	0.00	0.00	2'478.00	0.00	
1400001002	Parzelle 117 / Grundstück	1'870.50	0.00	0.00	0.00	1'870.50	0.00	0.00	1'870.50	0.00	
1400001003	Parzelle 121 / Grundstück	5'832.00	0.00	0.00	0.00	5'832.00	0.00	0.00	5'832.00	0.00	
1400001004	Parzelle 132 / Grundstück	2'524.50	0.00	0.00	0.00	2'524.50	0.00	0.00	2'524.50	0.00	
1400001005	Parzelle 134 / Grundstück	5'176.50	0.00	0.00	0.00	5'176.50	0.00	0.00	5'176.50	0.00	
1400001007	Parzelle 195 / Grundstück	4'995.00	0.00	0.00	0.00	4'995.00	0.00	0.00	4'995.00	0.00	
1400001008	Parzelle 218 / Grundstück	1'261.50	0.00	0.00	0.00	1'261.50	0.00	0.00	1'261.50	0.00	
1400001009	Parzelle 422 / Grundstück	3'205.50	0.00	0.00	0.00	3'205.50	0.00	0.00	3'205.50	0.00	
1400001011	Parzelle 640 / Grundstück	1.00	0.00	0.00	0.00	1.00	0.00	0.00	1.00	0.00	
1400001012	Parzelle 645 / Grundstück	7'960'500.00	0.00	0.00	0.00	7'960'500.00	0.00	0.00	7'960'500.00	0.00	
1400001013	Parzelle 719 / Grundstück	1.00	0.00	0.00	0.00	1.00	0.00	0.00	1.00	0.00	
1400001014	Parzelle 763 / Grundstück	529.50	0.00	0.00	0.00	529.50	0.00	0.00	529.50	0.00	
1400001015	Parzelle 990 / Grundstück	1'272.00	0.00	0.00	0.00	1'272.00	0.00	0.00	1'272.00	0.00	
1400001016	Parzelle 1371 / Grundstück	270'500.00	0.00	0.00	0.00	270'500.00	0.00	0.00	270'500.00	0.00	
1400001017	Parzelle 1376 / Grundstück	1'873'000.00	0.00	0.00	0.00	1'873'000.00	0.00	0.00	1'873'000.00	0.00	
1400001018	Parzelle 1451 / Grundstück	4'492.50	0.00	0.00	0.00	4'492.50	0.00	0.00	4'492.50	0.00	
1400001020	Parzelle 1623 / Grundstück	1.00	0.00	0.00	0.00	1.00	0.00	0.00	1.00	0.00	
1400001021	Parzelle 1721 / Grundstück	2'248.50	0.00	0.00	0.00	2'248.50	0.00	0.00	2'248.50	0.00	
1400001022	Parzelle 1722 / Grundstück	3'706.50	0.00	0.00	0.00	3'706.50	0.00	0.00	3'706.50	0.00	
1400001023	Parzelle 1725 / Grundstück	1'198.50	0.00	0.00	0.00	1'198.50	0.00	0.00	1'198.50	0.00	

Anlagenspiegel detailliert

1.1.2021 - 31.12.2021
Istzahlen

Geschäftsjahr 2021

AnlageNr	Bezeichnung	Vortrag	Anschaffungs- und Herstellkosten				31.12.2021	Zuschreibung Geschäftsjahr	Kumulierte Abschreibung	Buchwert 31.12.2021	Abschreibung Geschäftsjahr
			Zugang	Abgang	Umbuchung						
1400001024	Parzelle 1782 / Grundstück	6'235'500.00	0.00	0.00	0.00	6'235'500.00	0.00	0.00	6'235'500.00	0.00	
1400001025	Parzelle 1846 / Grundstück	2'294'500.00	0.00	0.00	0.00	2'294'500.00	0.00	0.00	2'294'500.00	0.00	
1400001026	Parzelle 2071 / Grundstück	1.00	0.00	0.00	0.00	1.00	0.00	0.00	1.00	0.00	
1400001027	Parzelle 2102 / Grundstück	23'124.00	0.00	0.00	0.00	23'124.00	0.00	0.00	23'124.00	0.00	
1400001028	Parzelle 2156 / Grundstück	1.00	0.00	0.00	0.00	1.00	0.00	0.00	1.00	0.00	
1400001029	Parzelle 2180 / Grundstück	3'702.00	0.00	0.00	0.00	3'702.00	0.00	0.00	3'702.00	0.00	
1400001030	Parzelle 2543 / Grundstück	1.00	0.00	0.00	0.00	1.00	0.00	0.00	1.00	0.00	
1400001031	Parzelle 2562 / Grundstück	1.00	0.00	0.00	0.00	1.00	0.00	0.00	1.00	0.00	
1400001032	Parzelle 2628 / Grundstück	296'500.00	0.00	0.00	0.00	296'500.00	0.00	0.00	296'500.00	0.00	
1400001033	Parzelle 2633 / Grundstück	8'403.00	0.00	0.00	0.00	8'403.00	0.00	0.00	8'403.00	0.00	
1400001034	Parzelle 2649 / Grundstück	1'836.00	0.00	0.00	0.00	1'836.00	0.00	0.00	1'836.00	0.00	
1400001035	Parzelle 2451 / Grundstück	1'447.75	0.00	0.00	0.00	1'447.75	0.00	0.00	1'447.75	0.00	
1400001036	Parzelle 1922 / Grundstück	1.00	0.00	0.00	0.00	1.00	0.00	0.00	1.00	0.00	
1400001037	Parzelle 2229 / Grundstück	1.00	0.00	0.00	0.00	1.00	0.00	0.00	1.00	0.00	
1400001038	Parzelle 2158 / Grundstück	1'500.00	0.00	0.00	0.00	1'500.00	0.00	0.00	1'500.00	0.00	
1400001039	Parzelle 1997 / Grundstück	1.00	0.00	0.00	0.00	1.00	0.00	0.00	1.00	0.00	
1400001040	Parzelle 1365 / Grundstück	482'560.00	0.00	0.00	0.00	482'560.00	0.00	0.00	482'560.00	0.00	
1400001041	Parzelle 1439 / Grundstück	1'291.50	0.00	0.00	0.00	1'291.50	0.00	0.00	1'291.50	0.00	
1400001045	Parzelle 2450 / Grundstück	2'168.10	0.00	0.00	0.00	2'168.10	0.00	0.00	2'168.10	0.00	
1400001046	Parzelle 2452 / Grundstück	5'868.85	0.00	0.00	0.00	5'868.85	0.00	0.00	5'868.85	0.00	
1400001047	Parzelle 2566 / Grundstück	4'056.00	0.00	0.00	0.00	4'056.00	0.00	0.00	4'056.00	0.00	
1400001048	Parzelle 1938 / Grundstück	1.00	0.00	0.00	0.00	1.00	0.00	0.00	1.00	0.00	
1400001049	Parzelle 1955 / Grundstück	1.00	0.00	0.00	0.00	1.00	0.00	0.00	1.00	0.00	
1400001050	Landerwerb Geissberg	37'722.00	0.00	0.00	0.00	37'722.00	0.00	0.00	37'722.00	0.00	
1400001051	Parzelle 2143 / Grundstück	15'104.35	0.00	0.00	0.00	15'104.35	0.00	0.00	15'104.35	0.00	
Total 1400001	Grundstücke allgemeiner Haushalt	19'578'569.55	0.00	0.00	0.00	19'578'569.55	0.00	0.00	19'578'569.55	0.00	
1401001000	Sanierung Rebbergstrasse	322'483.35	0.00	0.00	0.00	322'483.35	0.00	-193'489.75	128'993.60	8'062.10	
1401001001	Sanierung Geissbergstrasse	696'803.95	0.00	0.00	0.00	696'803.95	0.00	-400'662.25	296'141.70	17'420.10	
1401001002	Rahmenkredit Strassen	4'180.00	0.00	0.00	0.00	4'180.00	0.00	-2'612.50	1'567.50	104.50	
1401001003	Rahmenkredit Strassen	24'828.85	0.00	0.00	0.00	24'828.85	0.00	-13'656.25	11'172.60	620.70	
1401001004	Rahmenkredit Strassen	31'702.95	0.00	0.00	0.00	31'702.95	0.00	-16'644.50	15'058.45	792.55	
1401001005	Rahmenkredit Strassen	5'333.85	0.00	0.00	0.00	5'333.85	0.00	-2'666.85	2'667.00	133.35	
1401001006	Rahmenkredit Strassen	46'836.50	0.00	0.00	0.00	46'836.50	0.00	-22'247.60	24'588.90	1'170.90	
1401001007	Rahmenkredit Strassen	19'256.85	0.00	0.00	0.00	19'256.85	0.00	-8'666.05	10'590.80	481.40	
1401001008	Rahmenkredit Strassen	13'519.90	0.00	0.00	0.00	13'519.90	0.00	-5'745.90	7'774.00	338.00	
1401001009	Rahmenkredit Strassen	3'077.70	0.00	0.00	0.00	3'077.70	0.00	-1'153.95	1'923.75	76.95	
1401001010	Rahmenkredit Strassen	123'165.35	0.00	0.00	0.00	123'165.35	0.00	-40'028.30	83'137.05	3'079.15	
1401001011	Rahmenkredit Strassen	24'572.50	0.00	0.00	0.00	24'572.50	0.00	-7'372.10	17'200.40	614.30	
1401001012	Rahmenkredit Strassen	103'086.65	0.00	0.00	0.00	103'086.65	0.00	-28'349.30	74'737.35	2'577.15	
1401001013	Rahmenkredit Strassen	52'290.85	0.00	0.00	0.00	52'290.85	0.00	-13'073.35	39'217.50	1'307.25	
1401001014	Rahmenkredit Strassen	101'088.80	0.00	0.00	0.00	101'088.80	0.00	-22'745.60	78'343.20	2'527.20	
1401001015	Rahmenkredit Strassen	85'110.15	0.00	0.00	0.00	85'110.15	0.00	-17'022.00	68'088.15	2'127.75	
1401001016	Gehweg ob. Hertensteinstrasse	261'580.40	0.00	0.00	0.00	261'580.40	0.00	-189'645.90	71'934.50	6'539.50	
1401001017	Neugestaltung Grendelstrasse	139'693.05	0.00	0.00	0.00	139'693.05	0.00	-101'277.20	38'415.85	3'492.35	
1401001018	San./Ausbau Oberdorfstrasse	1'080'580.30	0.00	0.00	0.00	1'080'580.30	0.00	-756'406.30	324'174.00	27'014.50	
1401001019	San. Bachtalsteig	56'866.50	0.00	0.00	0.00	56'866.50	0.00	-39'806.70	17'059.80	1'421.65	
1401001020	Projekt Postplatz / Grendelstr	114'232.45	0.00	0.00	0.00	114'232.45	0.00	-71'395.45	42'837.00	2'855.80	
1401001021	San. Schösslistrasse	235'500.00	0.00	0.00	0.00	235'500.00	0.00	-153'075.00	82'425.00	5'887.50	
1401001022	San. Weinbergweg	79'767.40	0.00	0.00	0.00	79'767.40	0.00	-49'854.40	29'913.00	1'994.20	
1401001023	Bau Obere Rebbergstr / Im Berg	1'294'218.10	0.00	0.00	0.00	1'294'218.10	0.00	-614'753.65	679'464.45	32'355.45	

Anlagenpiegel detailliert

1.1.2021 - 31.12.2021

Geschäftsjahr 2021

Istzahlen

AnlageNr	Bezeichnung	Vortrag	Anschaffungs- und Herstellkosten			31.12.2021	Zuschreibung Geschäftsjahr	Kumulierte Abschreibung	Buchwert 31.12.2021	Abschreibung Geschäftsjahr
			Zugang	Abgang	Umbuchung					
1401001024	Bau Trottenstrasse	392'956.75	0.00	0.00	0.00	392'956.75	0.00	-216'126.55	176'830.20	9'823.90
1401001025	San. Höhtalstrasse	891'661.80	0.00	0.00	0.00	891'661.80	0.00	-445'830.80	445'831.00	22'291.55
1401001026	San. Obere Hertensteinstrasse	112'224.90	0.00	0.00	0.00	112'224.90	0.00	-61'724.10	50'500.80	2'805.60
1401001027	Erschliessung Strasse Im Berg	247'354.80	0.00	0.00	0.00	247'354.80	0.00	-123'677.80	123'677.00	6'183.85
1401001028	San. Goldwandstrasse	631'412.40	0.00	0.00	0.00	631'412.40	0.00	-284'135.80	347'276.60	15'785.30
1401001029	Fussgängersteg Limmatau	2'150'699.50	0.00	0.00	0.00	2'150'699.50	0.00	-698'977.00	1'451'722.50	53'767.50
1401001030	San. Limmatuferweg	370'440.10	0.00	0.00	0.00	370'440.10	0.00	-120'393.10	250'047.00	9'261.00
1401001031	San. Trotte-/Schlierenstrasse	200'958.15	0.00	0.00	0.00	200'958.15	0.00	-70'335.45	130'622.70	5'023.95
1401001032	San. Höhtalstrasse	710'768.40	0.00	0.00	0.00	710'768.40	0.00	-213'230.80	497'537.60	17'769.20
1401001033	San. Rüteneuweg	1'030'222.80	0.00	0.00	0.00	1'030'222.80	0.00	-283'310.40	746'912.40	25'755.60
1401001034	San. Badstrasse	182'709.25	0.00	0.00	0.00	182'709.25	0.00	-36'542.00	146'167.25	4'567.75
1401001035	San. Höhtalstrasse	759'630.35	0.00	0.00	0.00	759'630.35	0.00	-151'926.00	607'704.35	18'990.75
1401001036	Treppenverbindung Hirschen	298'822.75	0.00	0.00	0.00	298'822.75	0.00	-59'764.40	239'058.35	7'470.55
1401001037	Neugestaltung Hirschenplatz	311'299.65	0.00	0.00	0.00	311'299.65	0.00	-62'260.00	249'039.65	7'782.50
1401001038	Projekt Gestaltung Badstrasse	329'025.75	0.00	0.00	0.00	329'025.75	0.00	-65'805.20	263'220.55	8'225.65
1401001039	Projekt Goldwandsteg	146'477.80	0.00	0.00	0.00	146'477.80	0.00	-29'295.60	117'182.20	3'661.95
1401001040	Projekt Fussgängerst. Limmatau	148'979.10	0.00	0.00	0.00	148'979.10	0.00	-48'417.60	100'561.50	3'724.50
1401001041	Fussgängersteg Bachteli	71'586.15	0.00	0.00	0.00	71'586.15	0.00	-37'582.80	34'003.35	1'789.65
1401001042	Beleuchtung Goldwand/Hertenst.	65'342.80	0.00	0.00	0.00	65'342.80	0.00	-47'373.75	17'969.05	1'633.55
1401001043	Beleuchtung Schössli/Lägerli	72'876.25	0.00	0.00	0.00	72'876.25	0.00	-52'835.35	20'040.90	1'821.90
1401001044	Buslinienverlängerung	102'307.85	0.00	0.00	0.00	102'307.85	0.00	-53'711.55	48'596.30	2'557.70
1401001045	Beleuchtung Höhtalstr/Gärtnerw	89'073.55	0.00	0.00	0.00	89'073.55	0.00	-44'536.55	44'537.00	2'226.85
1401001046	Kantonsbeitrag San. Badstrasse	-409'600.00	0.00	0.00	0.00	-409'600.00	0.00	133'120.00	-276'480.00	-10'240.00
1401001047	Ant. Strasse WV-Sammelbecken	101'777.35	0.00	0.00	0.00	101'777.35	0.00	-48'343.90	53'433.45	2'544.45
1401001049	Bachtalstrasse	1.00	0.00	0.00	0.00	1.00	0.00	0.00	1.00	0.00
1401001051	Bodengasse	1.00	0.00	0.00	0.00	1.00	0.00	0.00	1.00	0.00
1401001052	Fluhweg	1.00	0.00	0.00	0.00	1.00	0.00	0.00	1.00	0.00
1401001053	Gärtnerweg	1.00	0.00	0.00	0.00	1.00	0.00	0.00	1.00	0.00
1401001057	Harfenweg	1.00	0.00	0.00	0.00	1.00	0.00	0.00	1.00	0.00
1401001059	Höhenweg	1.00	0.00	0.00	0.00	1.00	0.00	0.00	1.00	0.00
1401001062	Limmatauweg	1.00	0.00	0.00	0.00	1.00	0.00	0.00	1.00	0.00
1401001063	Neuackerstrasse	1.00	0.00	0.00	0.00	1.00	0.00	0.00	1.00	0.00
1401001065	Postweg	1.00	0.00	0.00	0.00	1.00	0.00	0.00	1.00	0.00
1401001068	Schiibe	1.00	0.00	0.00	0.00	1.00	0.00	0.00	1.00	0.00
1401001069	Schlierenstrasse	1.00	0.00	0.00	0.00	1.00	0.00	0.00	1.00	0.00
1401001074	Hasenprügelweg	1.00	0.00	0.00	0.00	1.00	0.00	0.00	1.00	0.00
1401001088	Unterhäuliweg	1.00	0.00	0.00	0.00	1.00	0.00	0.00	1.00	0.00
1401001092	Parzelle 1108 / Strasse	0.00	102.00	0.00	0.00	102.00	0.00	0.00	102.00	0.00
1401001093	Parzelle 1151 / Weg	1.00	0.00	0.00	0.00	1.00	0.00	0.00	1.00	0.00
1401001094	Parzelle 1181 / Weg	1.00	0.00	0.00	0.00	1.00	0.00	0.00	1.00	0.00
1401001095	Parzelle 1234 / Weg	1.00	0.00	0.00	0.00	1.00	0.00	0.00	1.00	0.00
1401001099	Parzelle 1402 / Weg	1.00	0.00	0.00	0.00	1.00	0.00	0.00	1.00	0.00
1401001107	Winzertreppe	1.00	0.00	0.00	0.00	1.00	0.00	0.00	1.00	0.00
1401001109	Parzelle 1605 / Weg	1.00	0.00	0.00	0.00	1.00	0.00	0.00	1.00	0.00
1401001114	Parzelle 1691 / Weg	1.00	0.00	0.00	0.00	1.00	0.00	0.00	1.00	0.00
1401001125	Parzelle 1896 / Weg	1.00	0.00	0.00	0.00	1.00	0.00	0.00	1.00	0.00
1401001130	Parzelle 2147 / Weg	1.00	0.00	0.00	0.00	1.00	0.00	0.00	1.00	0.00
1401001164	Kalberweid	1.00	0.00	0.00	0.00	1.00	0.00	0.00	1.00	0.00
1401001170	Postplatz	1.00	0.00	0.00	0.00	1.00	0.00	0.00	1.00	0.00
1401001172	Rüteneuflurweg	1.00	0.00	0.00	0.00	1.00	0.00	0.00	1.00	0.00

Anlagenspiegel detailliert

1.1.2021 - 31.12.2021

Istzahlen

Geschäftsjahr 2021

AnlageNr	Bezeichnung	Anschaffungs- und Herstellkosten				31.12.2021	Zuschreibung Geschäftsjahr	Kumulierte Abschreibung	Buchwert 31.12.2021	Abschreibung Geschäftsjahr
		Vortrag	Zugang	Abgang	Umbuchung					
1401001174	Lägerliweg	1.00	0.00	0.00	0.00	1.00	0.00	0.00	1.00	0.00
1401001175	Treppenverbindung Im Berg	1.00	0.00	0.00	0.00	1.00	0.00	0.00	1.00	0.00
1401001177	Parzelle 2212 / Treppe	1.00	0.00	0.00	0.00	1.00	0.00	0.00	1.00	0.00
1401001178	Parzelle 2459 / Strasse	1'285.05	0.00	0.00	0.00	1'285.05	0.00	-90.75	1'194.30	33.20
1401001179	Terassenweg	1.00	0.00	0.00	0.00	1.00	0.00	0.00	1.00	0.00
1401001180	Parzelle 57 / Treppe	1.00	0.00	0.00	0.00	1.00	0.00	0.00	1.00	0.00
1401001182	Parzelle 295 / Weg	1.00	0.00	-1.00	0.00	0.00	0.00	0.00	0.00	0.00
1401001184	Parzelle 2172 / Treppe	1.00	0.00	0.00	0.00	1.00	0.00	0.00	1.00	0.00
1401001185	Parzelle 2426 / Flurweg	1.00	0.00	0.00	0.00	1.00	0.00	0.00	1.00	0.00
1401001186	Parzelle 2154 / Treppe	1.00	0.00	0.00	0.00	1.00	0.00	0.00	1.00	0.00
1401001187	Parzelle 2169 / Treppe	1.00	0.00	0.00	0.00	1.00	0.00	0.00	1.00	0.00
1401001188	Parzelle 2035 / Treppe	1.00	0.00	0.00	0.00	1.00	0.00	0.00	1.00	0.00
1401001189	Parzelle 2416 / Treppe	1.00	0.00	0.00	0.00	1.00	0.00	0.00	1.00	0.00
1401001190	Parzelle 2179 / Treppe	1.00	0.00	0.00	0.00	1.00	0.00	0.00	1.00	0.00
1401001191	Parzelle 2629 / Weg	1.00	0.00	0.00	0.00	1.00	0.00	0.00	1.00	0.00
1401001192	Parzelle 1546 / Weg	1.00	0.00	0.00	0.00	1.00	0.00	0.00	1.00	0.00
1401001193	Parzelle 2599 / Treppe	1.00	0.00	0.00	0.00	1.00	0.00	0.00	1.00	0.00
1401001195	Parzelle 2142 / Treppe	1.00	0.00	0.00	0.00	1.00	0.00	0.00	1.00	0.00
1401001196	Parzelle 2118 / Treppe	1.00	0.00	0.00	0.00	1.00	0.00	0.00	1.00	0.00
1401001197	Parzelle 2288 / Treppe	1.00	0.00	0.00	0.00	1.00	0.00	0.00	1.00	0.00
1401001198	Velounterstand Schulhausplatz	1.00	0.00	0.00	0.00	1.00	0.00	0.00	1.00	0.00
1401001199	Velounterstand Limmatsteg	1.00	0.00	0.00	0.00	1.00	0.00	0.00	1.00	0.00
1401001200	Projekt Mättelsteg	21'130.65	0.00	0.00	0.00	21'130.65	0.00	-4'226.00	16'904.65	528.25
1401001203	San. Bachtalstrasse	1'422'382.00	0.00	0.00	0.00	1'422'382.00	0.00	-248'916.85	1'173'465.15	35'559.55
1401001204	San. Schlierenstrasse	992'920.50	0.00	0.00	0.00	992'920.50	0.00	-148'938.00	843'982.50	24'823.00
1401001205	Rückw. Erschliessung Badstrass	1'223'191.80	0.00	0.00	0.00	1'223'191.80	0.00	-92'953.80	526'738.70	15'492.30
1401001206	Postplatz: Neugestaltung	1'869'420.67	0.00	0.00	0.00	1'869'420.67	0.00	-233'677.52	1'635'743.15	46'735.50
1401001207	San. Schiibe	526'797.55	0.00	0.00	0.00	526'797.55	0.00	-52'679.80	474'117.75	13'169.95
1401001208	San. Badstrasse/Ern.Auskragung	4'521'043.42	0.00	0.00	0.00	4'521'043.42	0.00	-444'057.67	4'076'985.75	113'249.60
1401001209	San. Mittlere Geissbergstrasse	491'245.20	0.00	0.00	0.00	491'245.20	0.00	-24'562.30	466'682.90	12'281.15
1401001211	San. Hertensteinstrasse	0.00	3'589'473.40	0.00	0.00	3'589'473.40	0.00	-89'736.85	3'499'736.55	89'736.85
Total 1401001	Strassen / Verkehrswege	24'998'247.44	3'589'575.40	-1.00	0.00	28'587'821.84	0.00	-7'235'206.89	20'749'115.65	699'828.85
allg. Haushalt										
1402001000	Offenlegung Bachtelbach	75'745.55	0.00	0.00	0.00	75'745.55	0.00	-49'776.35	25'969.20	2'164.10
1402001001	San. Mauereinsturz Limmat	333'935.00	0.00	0.00	0.00	333'935.00	0.00	-248'066.00	85'869.00	9'541.00
1402001002	Aufwertung Limmatraum	547'782.15	0.00	0.00	0.00	547'782.15	0.00	-32'317.50	156'201.30	5'386.25
1402001003	Postplatz: San. Bachtelbach	620'540.86	0.00	0.00	0.00	620'540.86	0.00	-62'054.01	558'486.85	12'410.80
Total 1402001	Wasserbau allgemeiner Haushalt	1'578'003.56	0.00	0.00	0.00	1'578'003.56	0.00	-392'213.86	826'526.35	29'502.15
1403001000	Neugestaltung Schulhausplatz	1'536'331.10	0.00	0.00	0.00	1'536'331.10	0.00	-537'716.60	998'614.50	38'408.25
1403001001	Rastplatz Schützenhaus	129'683.70	0.00	0.00	0.00	129'683.70	0.00	-74'568.00	55'115.70	3'242.10
1403001002	Rahmenkredit Elektrizität	50'586.95	0.00	0.00	0.00	50'586.95	0.00	-25'293.20	25'293.75	1'011.75
1403001003	Rahmenkredit Elektrizität	64'958.55	0.00	0.00	0.00	64'958.55	0.00	-29'881.50	35'077.05	1'299.15
1403001004	Rahmenkredit Elektrizität	58'559.85	0.00	0.00	0.00	58'559.85	0.00	-25'766.25	32'793.60	1'171.20
1403001005	Rahmenkredit Elektrizität	78'360.95	0.00	0.00	0.00	78'360.95	0.00	-32'912.15	45'448.80	1'567.20
1403001006	Rahmenkredit Elektrizität	97'550.70	0.00	0.00	0.00	97'550.70	0.00	-39'020.70	58'530.00	1'951.00
1403001007	Rahmenkredit Elektrizität	80'260.15	0.00	0.00	0.00	80'260.15	0.00	-28'893.75	51'366.40	1'605.20
1403001008	Rahmenkredit Elektrizität	3'221.80	0.00	0.00	0.00	3'221.80	0.00	-1'030.50	2'191.30	64.45
1403001009	Rahmenkredit Elektrizität	19'195.85	0.00	0.00	0.00	19'195.85	0.00	-5'759.35	13'436.50	383.90
1403001010	Rahmenkredit Elektrizität	3'402.15	0.00	0.00	0.00	3'402.15	0.00	-952.35	2'449.80	68.05
1403001011	Rahmenkredit Elektrizität	8'177.60	0.00	0.00	0.00	8'177.60	0.00	-2'126.25	6'051.35	163.55

Anlagenspiegel detailliert

1.1.2021 - 31.12.2021

Istzahlen

Geschäftsjahr 2021

AnlageNr	Bezeichnung	Vortrag	Anschaffungs- und Herstellkosten				31.12.2021	Zuschreibung Geschäftsjahr	Kumulierte Abschreibung	Buchwert 31.12.2021	Abschreibung Geschäftsjahr
			Zugang	Abgang	Umbuchung						
1403001012	Rahmenkredit Elektrizität	10'683.70	0.00	0.00	0.00	10'683.70	0.00	-2'565.00	8'118.70	213.65	
1403001013	Rahmenkredit Elektrizität	12'090.30	0.00	0.00	0.00	12'090.30	0.00	-2'660.10	9'430.20	241.80	
1403001014	Rahmenkredit Elektrizität	14'604.90	0.00	0.00	0.00	14'604.90	0.00	-2'920.90	11'684.00	292.10	
1403001015	Ausbau EL Unt. Hertensteinstr	135'931.85	0.00	0.00	0.00	135'931.85	0.00	-76'121.55	59'810.30	2'718.65	
1403001016	EL Goldwand/Hertensteinstr	287'207.35	0.00	0.00	0.00	287'207.35	0.00	-160'836.05	126'371.30	5'744.15	
1403001017	Ausbau EL Schösslistrasse	107'719.90	0.00	0.00	0.00	107'719.90	0.00	-58'168.70	49'551.20	2'154.40	
1403001018	San. EL Oberer Bachtalsteig	27'909.60	0.00	0.00	0.00	27'909.60	0.00	-15'629.20	12'280.40	558.20	
1403001019	San. EL Schösslistrasse	106'468.30	0.00	0.00	0.00	106'468.30	0.00	-55'362.70	51'105.60	2'129.40	
1403001020	Erschliessung Limmatau	41'865.50	0.00	0.00	0.00	41'865.50	0.00	-22'607.60	19'257.90	837.30	
1403001021	San. EL Weibergweg	135'589.40	0.00	0.00	0.00	135'589.40	0.00	-67'794.40	67'795.00	2'711.80	
1403001022	San. EL Rebbergstrasse	101'556.50	0.00	0.00	0.00	101'556.50	0.00	-50'777.75	50'778.75	2'031.15	
1403001023	San. EL Untere Geissbergstr	105'385.15	0.00	0.00	0.00	105'385.15	0.00	-48'477.25	56'907.90	2'107.70	
1403001024	San. EL Trottenstrasse	146'049.20	0.00	0.00	0.00	146'049.20	0.00	-64'261.20	81'788.00	2'921.00	
1403001025	San. EL Im Berg/Ob. Rebbergstr	191'545.35	0.00	0.00	0.00	191'545.35	0.00	-80'449.25	111'096.10	3'830.90	
1403001026	San. EL Höhtalstrasse	365'342.15	0.00	0.00	0.00	365'342.15	0.00	-146'136.65	219'205.50	7'306.85	
1403001027	Erschliessung Im Berg	77'391.15	0.00	0.00	0.00	77'391.15	0.00	-29'409.35	47'981.80	1'547.80	
1403001028	San. EL Goldwandstrasse	86'053.50	0.00	0.00	0.00	86'053.50	0.00	-32'700.95	53'352.55	1'721.05	
1403001029	Erschliessung Terrassenweg	42'868.70	0.00	0.00	0.00	42'868.70	0.00	-15'433.50	27'435.20	857.35	
1403001030	Rahmenkredit Elektrizität	21'863.30	0.00	0.00	0.00	21'863.30	0.00	-7'434.05	14'429.25	437.25	
1403001031	Verl. EL Umfahrung	816'432.90	0.00	0.00	0.00	816'432.90	0.00	-244'930.15	571'502.75	16'328.65	
1403001032	San. EL Trotten-/Schlierenstr	119'179.90	0.00	0.00	0.00	119'179.90	0.00	-33'370.30	85'809.60	2'383.60	
1403001033	San. EL Ehrendingerstrasse	206'082.00	0.00	0.00	0.00	206'082.00	0.00	-49'459.30	156'622.70	4'121.65	
1403001034	EL Kreisel Landvogteischloss	158'156.60	0.00	0.00	0.00	158'156.60	0.00	-44'285.00	113'871.60	3'163.10	
1403001035	San. EL Höhtalstrasse	59'426.95	0.00	0.00	0.00	59'426.95	0.00	-14'262.05	45'164.90	1'188.55	
1403001036	San. EL Rüttenweg	58'842.70	0.00	0.00	0.00	58'842.70	0.00	-12'945.55	45'897.15	1'176.85	
1403001037	San. EL Höhtalstrasse	51'622.10	0.00	0.00	0.00	51'622.10	0.00	-8'259.60	43'362.50	1'032.45	
1403001038	San. EL Badstrasse	43'200.00	0.00	0.00	0.00	43'200.00	0.00	-6'912.00	36'288.00	864.00	
1403001039	Kirche, Regenrückhalteanal.	666'769.10	0.00	0.00	0.00	666'769.10	0.00	-146'690.45	520'078.65	13'335.35	
1403001040	Technikrüstung Tunnelraum	46'894.05	0.00	0.00	0.00	46'894.05	0.00	-46'893.05	1.00	0.00	
1403001041	San. Altlasten, Schiessanlage	88'578.95	0.00	0.00	0.00	88'578.95	0.00	-26'572.95	62'006.00	2'214.50	
1403001042	San. EL Bachtalstrasse	78'462.00	0.00	0.00	0.00	78'462.00	0.00	-10'984.75	67'477.25	1'569.25	
1403001043	San. EL Sonnenbergstrasse	103'188.30	0.00	0.00	0.00	103'188.30	0.00	-12'382.50	90'805.80	2'063.75	
1403001044	San. EL Schlierenstrasse	99'801.30	0.00	0.00	0.00	99'801.30	0.00	-11'976.20	87'825.10	1'996.05	
1403001045	Postplatz: Anteil RB Tiefbau	892'756.40	0.00	0.00	0.00	892'756.40	0.00	-89'275.75	803'480.65	17'855.15	
1403001046	Postplatz: Anteil RB Steuerung	131'419.13	0.00	0.00	0.00	131'419.13	0.00	-65'709.53	65'709.60	13'141.90	
1403001047	Postplatz: San. EL	105'380.00	0.00	0.00	0.00	105'380.00	0.00	-10'538.00	94'842.00	2'107.60	
1403001048	Aufwertung Goldwand	709'751.09	0.00	0.00	0.00	709'751.09	0.00	-56'780.04	652'971.05	14'195.00	
1403001049	Erweiterung Gemeinschaftsgrab	181'649.75	0.00	0.00	0.00	181'649.75	0.00	-14'322.80	167'326.95	3'637.55	
1403001050	San. EL Badstrasse	3'182.45	0.00	0.00	0.00	3'182.45	0.00	-250.95	2'931.50	63.75	
1403001051	San. Hartplatz Bachteli	137'333.30	0.00	0.00	0.00	137'333.30	0.00	-5'493.30	131'840.00	2'746.65	
Total 1403001 Tiefbauten allgemeiner Haushalt		8'906'524.12	0.00	0.00	0.00	8'906'524.12	0.00	-2'655'960.97	6'250'563.15	196'483.65	
1403101000	Rahmenkredit Wasser	50'518.80	0.00	0.00	0.00	50'518.80	0.00	-24'248.40	26'270.40	1'010.40	
1403101001	Rahmenkredit Wasser	98'530.60	0.00	0.00	0.00	98'530.60	0.00	-45'324.40	53'206.20	1'970.60	
1403101002	Rahmenkredit Wasser	15'839.05	0.00	0.00	0.00	15'839.05	0.00	-6'968.65	8'870.40	316.80	
1403101003	Rahmenkredit Wasser	8'734.45	0.00	0.00	0.00	8'734.45	0.00	-3'668.15	5'066.30	174.70	
1403101004	Rahmenkredit Wasser	61'585.55	0.00	0.00	0.00	61'585.55	0.00	-24'634.55	36'951.00	1'231.70	
1403101005	Rahmenkredit Wasser	79'659.25	0.00	0.00	0.00	79'659.25	0.00	-30'270.05	49'389.20	1'593.20	
1403101006	Rahmenkredit Wasser	7'840.40	0.00	0.00	0.00	7'840.40	0.00	-2'666.00	5'174.40	156.80	
1403101007	Rahmenkredit Wasser	29'543.25	0.00	0.00	0.00	29'543.25	0.00	-9'454.35	20'088.90	590.85	
1403101008	Rahmenkredit Wasser	3'894.70	0.00	0.00	0.00	3'894.70	0.00	-1'168.20	2'726.50	77.90	

Anlagenspiegel detailliert

1.1.2021 - 31.12.2021

Istzahlen

Geschäftsjahr 2021

AnlageNr	Bezeichnung	Anschaffungs- und Herstellkosten				31.12.2021	Zuschreibung Geschäftsjahr	Kumulierte Abschreibung	Buchwert 31.12.2021	Abschreibung Geschäftsjahr
		Vortrag	Zugang	Abgang	Umbuchung					
1403101009	Rahmenkredit Wasser	2'329.15	0.00	0.00	0.00	2'329.15	0.00	-651.55	1'677.60	46.60
1403101010	Rahmenkredit Wasser	1'741.10	0.00	0.00	0.00	1'741.10	0.00	-349.10	1'392.00	34.80
1403101011	Rahmenkredit Wasser	47'325.00	0.00	0.00	0.00	47'325.00	0.00	-8'518.50	38'806.50	946.50
1403101012	Rahmenkredit Wasser	82'777.70	0.00	0.00	0.00	82'777.70	0.00	-13'244.40	69'533.30	1'655.55
1403101013	Ern. WL Trotten-/Rebbergstr	60'731.60	0.00	0.00	0.00	60'731.60	0.00	-34'009.30	26'722.30	1'214.65
1403101014	San. WL Schlösslistrasse	466'682.50	0.00	0.00	0.00	466'682.50	0.00	-242'674.90	224'007.60	9'333.65
1403101015	Erschliessung Limmatau	275'772.90	0.00	0.00	0.00	275'772.90	0.00	-148'917.55	126'855.35	5'515.45
1403101016	San. WL Oberer Bachtalsteig	789.85	0.00	0.00	0.00	789.85	0.00	-426.45	363.40	15.80
1403101017	San. WL Oberdorfstrasse	45'154.10	0.00	0.00	0.00	45'154.10	0.00	-25'285.90	19'868.20	903.10
1403101018	San. WL Weinbergweg	90'217.55	0.00	0.00	0.00	90'217.55	0.00	-45'108.80	45'108.75	1'804.35
1403101019	Rahmenkredit Wasser	52'900.90	0.00	0.00	0.00	52'900.90	0.00	-27'508.90	25'392.00	1'058.00
1403101020	San. WL Rebbergstrasse	138'282.55	0.00	0.00	0.00	138'282.55	0.00	-69'140.05	69'142.50	2'765.70
1403101021	San. WL Untere Geissbergstr	156'408.65	0.00	0.00	0.00	156'408.65	0.00	-71'948.60	84'460.05	3'128.15
1403101022	San. WL Trottenstrasse	274'360.45	0.00	0.00	0.00	274'360.45	0.00	-120'717.45	153'643.00	5'487.25
1403101023	San. WL Im Berg/Ob. Rebbergstr	150'670.45	0.00	0.00	0.00	150'670.45	0.00	-57'255.05	93'415.40	3'013.40
1403101024	WL Verbindung Terrassenweg	32'302.10	0.00	0.00	0.00	32'302.10	0.00	-14'212.70	18'089.40	646.05
1403101025	San. WL Höhtalstrasse	364'270.00	0.00	0.00	0.00	364'270.00	0.00	-138'422.60	225'847.40	7'285.40
1403101026	Sammelbecken Rosenquelle	872'820.60	0.00	0.00	0.00	872'820.60	0.00	-331'672.20	541'148.40	17'456.40
1403101027	San. WL Schlieren-/Rebbergstr	43'658.85	0.00	0.00	0.00	43'658.85	0.00	-15'716.45	27'942.40	873.20
1403101028	San. WL Goldwandstrasse	113'465.15	0.00	0.00	0.00	113'465.15	0.00	-43'116.85	70'348.30	2'269.30
1403101029	Verlängerung WL Umfahrung	418'719.95	0.00	0.00	0.00	418'719.95	0.00	-125'614.20	293'105.75	8'374.45
1403101030	San. WL Trotten-/Schlierenstr	130'004.15	0.00	0.00	0.00	130'004.15	0.00	-36'402.35	93'601.80	2'600.05
1403101031	San. WL Höhtalstrasse	232'776.15	0.00	0.00	0.00	232'776.15	0.00	-55'865.25	176'910.90	4'655.55
1403101032	San. WL Badstrasse	119'092.80	0.00	0.00	0.00	119'092.80	0.00	-19'054.80	100'038.00	2'381.85
1403101033	San. WL Rüttenenweg	269'534.50	0.00	0.00	0.00	269'534.50	0.00	-59'299.15	210'235.35	5'390.65
1403101034	San. WL Ehrendingerstrasse	435'262.90	0.00	0.00	0.00	435'262.90	0.00	-104'463.40	330'799.50	8'705.25
1403101035	San. WL Höhtalstrasse	168'200.70	0.00	0.00	0.00	168'200.70	0.00	-26'912.00	141'288.70	3'364.00
1403101036	San. WL Kreisel Landvogteischl	151'580.50	0.00	0.00	0.00	151'580.50	0.00	-42'442.90	109'137.60	3'031.60
1403101037	San. Steuerungsanlage WV	30'206.00	0.00	0.00	0.00	30'206.00	0.00	-30'205.00	1.00	0.00
1403101038	Reservoir Scharten	1.00	0.00	0.00	0.00	1.00	0.00	0.00	1.00	0.00
1403101039	Reservoir Lägern	1.00	0.00	0.00	0.00	1.00	0.00	0.00	1.00	0.00
1403101041	Reservoir Geissberg	1.00	0.00	0.00	0.00	1.00	0.00	0.00	1.00	0.00
1403101042	Grundwasserpumpwerk Limmatau	1.00	0.00	0.00	0.00	1.00	0.00	0.00	1.00	0.00
1403101043	Hochzonenreservoir Geissberg	1.00	0.00	0.00	0.00	1.00	0.00	0.00	1.00	0.00
1403101044	San. WL Hertensteinstr	98'727.60	0.00	0.00	0.00	98'727.60	0.00	-13'821.85	84'905.75	1'974.55
1403101045	San. WL Bachtalstrasse	173'472.29	0.00	0.00	0.00	173'472.29	0.00	-24'286.14	149'186.15	3'469.45
1403101046	San. WL Sonnenbergstrasse	252'926.09	0.00	0.00	0.00	252'926.09	0.00	-30'351.04	222'575.05	5'058.50
1403101047	San. WL Schlierenstrasse	328'978.30	0.00	0.00	0.00	328'978.30	0.00	-39'477.30	289'501.00	6'579.55
1403101048	San. WL Postplatz	191'689.90	0.00	0.00	0.00	191'689.90	0.00	-19'169.00	172'520.90	3'833.80
1403101049	San. WL Schiibe	150'427.77	0.00	0.00	0.00	150'427.77	0.00	-12'034.22	138'393.55	3'008.55
1403101050	San. WL Badstrasse	120'609.53	0.00	0.00	0.00	120'609.53	0.00	-9'509.88	111'099.65	2'415.20
1403101051	San. WL Mittlere Geissbergstr.	214'007.78	0.00	0.00	0.00	214'007.78	0.00	-8'560.33	205'447.45	4'280.15
1403101052	San. WL Ehrendingerstr. K282	0.00	348'818.99	0.00	0.00	348'818.99	0.00	-6'976.39	341'842.60	6'976.39
1403101054	San. WL Hertensteinstrasse	0.00	1'677'927.70	-1'413'297.89	0.00	264'629.81	0.00	-5'292.61	259'337.20	5'292.61
Total 1403101 Tiefbauten Wasserwerk		7'115'029.11	2'026'746.69	-1'413'297.89	0.00	7'728'477.91	0.00	-2'227'037.86	5'501'440.05	153'968.40
1403201000	Rahmenkredit Abwasser	16'528.40	0.00	0.00	0.00	16'528.40	0.00	-8'264.65	8'263.75	330.55
1403201001	Rahmenkredit Abwasser	44'207.20	0.00	0.00	0.00	44'207.20	0.00	-21'219.30	22'987.90	884.15
1403201002	Rahmenkredit Abwasser	424.00	0.00	0.00	0.00	424.00	0.00	-177.50	246.50	8.50
1403201003	Rahmenkredit Abwasser	5'756.05	0.00	0.00	0.00	5'756.05	0.00	-1'957.75	3'798.30	115.10
1403201004	Rahmenkredit Abwasser	4'361.75	0.00	0.00	0.00	4'361.75	0.00	-1'395.25	2'966.50	87.25

Anlagenspiegel detailliert

1.1.2021 - 31.12.2021
Istzahlen

Geschäftsjahr 2021

AnlageNr	Bezeichnung	Vortrag	Anschaffungs- und Herstellkosten				31.12.2021	Zuschreibung Geschäftsjahr	Kumulierte Abschreibung	Buchwert 31.12.2021	Abschreibung Geschäftsjahr
			Zugang	Abgang	Umbuchung						
1403201005	Rahmenkredit Abwasser	27'786.05	0.00	0.00	0.00	27'786.05	0.00	-8'336.55	19'449.50	555.70	
1403201006	Rahmenkredit Abwasser	15'183.75	0.00	0.00	0.00	15'183.75	0.00	-4'250.55	10'933.20	303.70	
1403201007	Rahmenkredit Abwasser	6'262.90	0.00	0.00	0.00	6'262.90	0.00	-1'628.65	4'634.25	125.25	
1403201008	Rahmenkredit Abwasser	1'579.85	0.00	0.00	0.00	1'579.85	0.00	-379.05	1'200.80	31.60	
1403201009	Rahmenkredit Abwasser	15'079.90	0.00	0.00	0.00	15'079.90	0.00	-3'317.50	11'762.40	301.60	
1403201010	San. AWL Schlösslistr/Limmatau	476'048.80	0.00	0.00	0.00	476'048.80	0.00	-247'546.00	228'502.80	9'520.95	
1403201011	San. AWL Weinbergweg	165'044.35	0.00	0.00	0.00	165'044.35	0.00	-82'521.85	82'522.50	3'300.90	
1403201012	San. AWL Merciersteg	66'979.50	0.00	0.00	0.00	66'979.50	0.00	-33'489.50	33'490.00	1'339.60	
1403201013	San. AWL Rebbbergstrasse	247'223.20	0.00	0.00	0.00	247'223.20	0.00	-123'611.95	123'611.25	4'944.45	
1403201014	San. AWL Im Berg/Ob Rebbbergstr	291'247.10	0.00	0.00	0.00	291'247.10	0.00	-122'325.00	168'922.10	5'824.90	
1403201015	San. AWL Untere Geissbergstr	246'132.45	0.00	0.00	0.00	246'132.45	0.00	-118'143.55	127'988.90	4'922.65	
1403201016	San. AWL Höhtalstrasse	544'903.75	0.00	0.00	0.00	544'903.75	0.00	-217'962.25	326'941.50	10'898.05	
1403201017	San. AWL Goldwandstrasse	123'624.65	0.00	0.00	0.00	123'624.65	0.00	-46'977.15	76'647.50	2'472.50	
1403201018	Verlängerung AWL Umfahrung	509'220.70	0.00	0.00	0.00	509'220.70	0.00	-152'764.95	356'455.75	10'184.45	
1403201019	San. AWL Trotten-/Schlierenstr	256'479.95	0.00	0.00	0.00	256'479.95	0.00	-71'814.35	184'665.60	5'129.60	
1403201020	San. AWL Höhtalstrasse	106'034.65	0.00	0.00	0.00	106'034.65	0.00	-25'448.05	80'586.60	2'120.70	
1403201021	San. AWL Rüttenenweg	369'406.95	0.00	0.00	0.00	369'406.95	0.00	-81'271.05	288'135.90	7'388.10	
1403201022	San. AWL Badstrasse	299'385.75	0.00	0.00	0.00	299'385.75	0.00	-47'901.60	251'484.15	5'987.70	
1403201023	Regenbecken Postplatz	78'171.60	0.00	0.00	0.00	78'171.60	0.00	-32'833.00	45'338.60	1'563.40	
1403201024	San. AWL Trottenstrasse	594'366.45	0.00	0.00	0.00	594'366.45	0.00	-261'522.05	332'844.40	11'887.30	
1403201025	San. AWL Trotten-/Schlierenstr	44'334.00	0.00	0.00	0.00	44'334.00	0.00	-17'733.00	26'601.00	886.70	
1403201026	San. APW u. Fangkanal Limmatau	114'635.20	0.00	0.00	0.00	114'635.20	0.00	-38'976.10	75'659.10	2'292.70	
1403201027	San. AWL Ehrendingerstrasse	606'900.65	0.00	0.00	0.00	606'900.65	0.00	-145'654.75	461'245.90	12'138.05	
1403201028	AWL Kreisel Landvogteischloss	318'587.05	0.00	0.00	0.00	318'587.05	0.00	-89'205.85	229'381.20	6'371.70	
1403201029	San. AWL Höhtalstrasse	112'220.80	0.00	0.00	0.00	112'220.80	0.00	-17'955.20	94'265.60	2'244.40	
1403201030	Kirche, Regen-Rückhalteanl.	619'004.40	0.00	0.00	0.00	619'004.40	0.00	-136'180.50	482'823.90	12'380.10	
1403201031	Rahmenkredit Abwasser	51'820.50	0.00	0.00	0.00	51'820.50	0.00	-26'946.90	24'873.60	1'036.40	
1403201032	Projekt San. AWL Grundwasserz.	37'734.25	0.00	0.00	0.00	37'734.25	0.00	-21'130.85	16'603.40	754.70	
1403201035	San. AWL Bachtalstrasse	18'886.25	0.00	0.00	0.00	18'886.25	0.00	-2'644.05	16'242.20	377.70	
1403201036	San. AWL Schlierenstrasse	396'022.52	0.00	0.00	0.00	396'022.52	0.00	-47'522.72	348'499.80	7'920.45	
1403201037	San. Dükerleitungen	82'547.26	0.00	0.00	0.00	82'547.26	0.00	-8'254.76	74'292.50	1'650.95	
1403201038	San. AWL Postplatz inkl. RB	959'289.21	0.00	0.00	0.00	959'289.21	0.00	-95'928.96	863'360.25	19'185.80	
1403201039	RB Postplatz Steuerungsanlage	131'419.49	0.00	0.00	0.00	131'419.49	0.00	-65'709.74	65'709.75	13'141.95	
1403201040	San. AWL Schiibe	459'716.97	0.00	0.00	0.00	459'716.97	0.00	-36'777.37	422'939.60	9'194.35	
1403201041	San. AWL Badstrasse	306'827.15	0.00	0.00	0.00	306'827.15	0.00	-24'192.80	282'634.35	6'144.20	
1403201042	Kapazitätserw. ABW Kirche	254'409.05	0.00	0.00	0.00	254'409.05	0.00	-10'176.40	244'232.65	5'088.20	
1403201043	San. AWL Mittl. Geissbergstr.	121'333.95	0.00	0.00	0.00	121'333.95	0.00	-4'853.40	116'480.55	2'426.70	
1403201044	San. AWL Ehrendingerstr. K282	0.00	580'126.46	0.00	0.00	580'126.46	0.00	-11'602.51	568'523.95	11'602.51	
1403201045	San. AWL Hertensteinstrasse	0.00	1'413'297.89	0.00	0.00	1'413'297.89	0.00	-28'265.94	1'385'031.95	28'265.94	
Total 1403201 Tiefbauten Abwasserbeseitigung		9'147'128.40	1'993'424.35	0.00	0.00	11'140'552.75	0.00	-2'546'770.85	8'593'781.90	233'332.15	
1403301000	Sammelstelle Höhtalstrasse	53'763.75	0.00	0.00	0.00	53'763.75	0.00	-10'752.80	43'010.95	1'344.10	
1403301001	Sammelstelle MZG Bachteli	419'903.13	0.00	0.00	0.00	419'903.13	0.00	-31'492.78	388'410.35	15'026.00	
Total 1403301 Tiefbauten Abfallwirtschaft		473'666.88	0.00	0.00	0.00	473'666.88	0.00	-42'245.58	431'421.30	16'370.10	
1404001000	Umbau Gemeindehaus	570'741.95	0.00	0.00	0.00	570'741.95	0.00	-407'672.45	163'069.50	16'306.95	
1404001001	Sanierung MZA Bachteli	90'985.25	0.00	0.00	0.00	90'985.25	0.00	-57'191.10	33'794.15	2'599.55	
1404001002	Projekt Umbau Primarschulhaus	69'344.75	0.00	0.00	0.00	69'344.75	0.00	-57'456.95	11'887.80	1'981.30	
1404001003	Umbau Primarschulhaus	1'226'164.90	0.00	0.00	0.00	1'226'164.90	0.00	-945'898.90	280'266.00	35'033.25	
1404001004	San. Heizung Schulanl. Grendel	467'954.00	0.00	0.00	0.00	467'954.00	0.00	-374'363.30	93'590.70	13'370.10	
1404001005	Projekt San. Turnhalle	181'129.90	0.00	0.00	0.00	181'129.90	0.00	-108'677.80	72'452.10	5'175.15	
1404001006	San. Turnhalle	3'448'104.50	0.00	0.00	0.00	3'448'104.50	0.00	-1'871'828.50	1'576'276.00	98'517.25	

Anlagenspiegel detailliert

1.1.2021 - 31.12.2021

Geschäftsjahr 2021

Istzahlen

AnlageNr	Bezeichnung	Anschaffungs- und Herstellkosten				Zuschreibung Geschäftsjahr	Kumulierte Abschreibung	Buchwert 31.12.2021	Abschreibung Geschäftsjahr	
		Vortrag	Zugang	Abgang	Umbuchung					
1404001007	Projekt Schulraumerweiterung	727'675.85	0.00	0.00	0.00	727'675.85	0.00	-270'280.45	457'395.40	20'790.70
1404001008	Neubau Schulhaus	7'717'996.45	0.00	0.00	0.00	7'717'996.45	0.00	-2'425'655.65	5'292'340.80	220'514.20
1404001009	Neubau Tagesstrukturen	2'490'612.70	0.00	0.00	0.00	2'490'612.70	0.00	-782'764.30	1'707'848.40	71'160.35
1404001010	San. Abdankungshalle	713'101.65	0.00	0.00	0.00	713'101.65	0.00	-611'229.90	101'871.75	20'374.35
1404001011	Subv. Umbau Primarschulhaus	-43'495.00	0.00	0.00	0.00	-43'495.00	0.00	31'068.00	-12'427.00	-1'242.70
1404001015	Rastplatzhütte Chalts Bränneli	1.00	0.00	0.00	0.00	1.00	0.00	0.00	1.00	0.00
1404001016	Buswartehaus Rebbergstr.	1.00	0.00	0.00	0.00	1.00	0.00	0.00	1.00	0.00
1404001018	WC-Anlagen äusserer Berg	1.00	0.00	0.00	0.00	1.00	0.00	0.00	1.00	0.00
1404001020	Magazin Friedhof	1.00	0.00	0.00	0.00	1.00	0.00	0.00	1.00	0.00
1404001021	Liegenschaft Gärtnerweg 7	0.00	0.00	0.00	0.00	0.00	0.00	1.00	1.00	0.00
1404001022	Schutzraum Kirche	1.00	0.00	0.00	0.00	1.00	0.00	0.00	1.00	0.00
1404001024	Liegenschaft Bachtalstrasse 5	1.00	0.00	0.00	0.00	1.00	0.00	0.00	1.00	0.00
1404001027	Schulhaus 64	1.00	0.00	0.00	0.00	1.00	0.00	0.00	1.00	0.00
1404001028	Buswartehaus Grendelstr.	1.00	0.00	0.00	0.00	1.00	0.00	0.00	1.00	0.00
1404001030	Liegenschaft Grendelstrasse 11	1.00	0.00	0.00	0.00	1.00	0.00	0.00	1.00	0.00
1404001032	Geräteraum Bachteli	1.00	0.00	0.00	0.00	1.00	0.00	0.00	1.00	0.00
1404001034	Schiessanlage 25/50m	1.00	0.00	0.00	0.00	1.00	0.00	0.00	1.00	0.00
1404001035	WC-Anlagen Ehrendingerstr.	1.00	0.00	0.00	0.00	1.00	0.00	0.00	1.00	0.00
1404001036	Aussichtskänzeli Geissbergfluh	1.00	0.00	0.00	0.00	1.00	0.00	0.00	1.00	0.00
1404001037	Feuerstelle Meriantrotte	1.00	0.00	0.00	0.00	1.00	0.00	0.00	1.00	0.00
1404001038	Buswartehaus Ehrendingerstr.	1.00	0.00	0.00	0.00	1.00	0.00	0.00	1.00	0.00
1404001039	WC-Anlagen Badstr.	1.00	0.00	0.00	0.00	1.00	0.00	0.00	1.00	0.00
1404001040	Sanierung Whg. MZG Bachteli	55'772.35	0.00	0.00	0.00	55'772.35	0.00	-7'967.50	47'804.85	1'593.50
1404001041	Ausbau Küche Tagesstrukturen	110'755.05	0.00	0.00	0.00	110'755.05	0.00	-15'822.25	94'932.80	3'164.45
1404001042	Ersatz Holzschneitzelheizung	579'120.50	0.00	0.00	0.00	579'120.50	0.00	-57'912.05	521'208.45	28'956.05
1404001043	Buswartehaus Geissbergstr.	34'220.10	0.00	0.00	0.00	34'220.10	0.00	-1'955.40	32'264.70	977.70
1404001044	San./Umbau EG Gemeindehaus	925'389.78	0.00	0.00	0.00	925'389.78	0.00	-52'879.43	872'510.35	26'439.73
1404001045	Umnutzung/San. Grendelstr. 11	564'800.04	0.00	0.00	0.00	564'800.04	0.00	-32'274.29	532'525.75	16'137.15
1404001047	Buswartehaus Äusserer Berg	0.00	132'194.55	0.00	0.00	132'194.55	0.00	0.00	132'194.55	0.00
Total 1404001 Hochbauten allgemeiner Haushalt		19'930'390.72	132'194.55	0.00	0.00	20'062'585.27	0.00	-8'050'761.22	12'011'824.05	581'849.03
1404501001	Projekt Parkhaus Zentrum	264'733.90	0.00	0.00	0.00	264'733.90	0.00	-189'095.40	75'638.50	7'563.85
1404501002	Projekt Parkhaus Zentrum	19'842.55	0.00	0.00	0.00	19'842.55	0.00	-12'472.20	7'370.35	566.95
1404501003	Parkhaus Zentrum	4'921'798.45	0.00	0.00	0.00	4'921'798.45	0.00	-2'390'587.75	2'531'210.70	140'622.80
1404501004	Inv. PH Zentrum gem. Bilanz	127'622.66	0.00	0.00	0.00	127'622.66	0.00	-61'988.06	65'634.60	3'646.35
1404501005	Ant. Erschliessung PH Zentrum	255'000.00	0.00	0.00	0.00	255'000.00	0.00	-123'857.05	131'142.95	7'285.70
1404501006	Div. Kosten PH Zentrum	800'037.65	0.00	0.00	0.00	800'037.65	0.00	-388'589.60	411'448.05	22'858.20
1404501007	Verkauf PP PH Zentrum	0.00	0.00	0.00	0.00	0.00	0.00	47'158.75	-56'001.10	-2'947.40
1404501008	Verkauf PP PH Zentrum	0.00	0.00	0.00	0.00	0.00	0.00	8'254.00	-27'857.10	-1'031.75
1404501009	Verkauf PP PH Zentrum	0.00	0.00	0.00	0.00	0.00	0.00	14'444.50	-57'777.70	-2'063.50
1404501010	Ersatz Beleuchtung	81'708.45	0.00	0.00	0.00	81'708.45	0.00	-16'341.70	65'366.75	8'170.85
Total 1404501 Hochbauten		6'470'743.66	0.00	0.00	0.00	6'470'743.66	0.00	-3'113'074.51	3'146'176.00	184'672.05
Parkraumbewirtschaftung										
1405001000	Parzelle 12 / Wald	67'544.00	0.00	0.00	0.00	67'544.00	0.00	0.00	67'544.00	0.00
1405001002	Parzelle 345 / Wald	2'177.00	0.00	0.00	0.00	2'177.00	0.00	0.00	2'177.00	0.00
1405001003	Parzelle 737 / Wald	10'923.00	0.00	0.00	0.00	10'923.00	0.00	0.00	10'923.00	0.00
1405001008	Parzelle 897 / Wald	1'142.00	0.00	0.00	0.00	1'142.00	0.00	0.00	1'142.00	0.00
1405001009	Parzelle 900 / Wald	2'250.00	0.00	0.00	0.00	2'250.00	0.00	0.00	2'250.00	0.00
1405001013	Parzelle 935 / Wald	41'022.00	0.00	0.00	0.00	41'022.00	0.00	0.00	41'022.00	0.00
1405001017	Parzelle 1654 / Wald	5'971.00	0.00	0.00	0.00	5'971.00	0.00	0.00	5'971.00	0.00
1405001019	Parzelle 1776 / Wald	620'779.50	0.00	0.00	0.00	620'779.50	0.00	0.00	620'779.50	0.00

Anlagenspiegel detailliert

1.1.2021 - 31.12.2021
Istzahlen

Geschäftsjahr 2021

AnlageNr	Bezeichnung	Vortrag	Anschaffungs- und Herstellkosten				31.12.2021	Zuschreibung Geschäftsjahr	Kumulierte Abschreibung	Buchwert 31.12.2021	Abschreibung Geschäftsjahr
			Zugang	Abgang	Umbuchung						
1405001021	Parzelle 2275 / Wald	4'116.00	15.00	0.00	0.00	4'131.00	0.00	0.00	4'131.00	0.00	
1405001022	Parzelle 2318 / Wald	1'483.00	0.00	0.00	0.00	1'483.00	0.00	0.00	1'483.00	0.00	
1405001023	Parzelle 2563 / Wald	4'936.00	0.00	0.00	0.00	4'936.00	0.00	0.00	4'936.00	0.00	
1405001024	Parzelle 2427 / Wald	2'061.00	0.00	0.00	0.00	2'061.00	0.00	0.00	2'061.00	0.00	
1405001025	Parzelle 2389 / Wald	54.00	0.00	0.00	0.00	54.00	0.00	0.00	54.00	0.00	
1405001034	Parzelle 896 / Wald	15'333.25	0.00	0.00	0.00	15'333.25	0.00	0.00	15'333.25	0.00	
Total 1405001	Waldungen allgemeiner Haushalt	779'791.75	15.00	0.00	0.00	779'806.75	0.00	0.00	779'806.75	0.00	
1406001001	Ersatz Kommunalfahrzeug	131'244.80	0.00	0.00	0.00	131'244.80	0.00	-131'243.80	1.00	0.00	
1406001002	Anschaffung Kommunaltraktor	125'451.30	0.00	0.00	0.00	125'451.30	0.00	-50'180.45	75'270.85	8'363.40	
1406001003	Ersatz Server/USV-Anlage	170'535.20	0.00	0.00	0.00	170'535.20	0.00	-170'534.20	1.00	56'844.10	
Total 1406001	Mobilien allgemeiner Haushalt	427'231.30	0.00	0.00	0.00	427'231.30	0.00	-351'958.45	75'272.85	65'207.50	
1406501000	Techn. Einrichtung PH Zentrum	934'892.25	0.00	0.00	0.00	934'892.25	0.00	-934'891.25	1.00	0.00	
1406501001	Anschaffung Kassensystem	105'277.93	0.00	0.00	0.00	105'277.93	0.00	-73'694.58	31'583.35	10'527.80	
Total 1406501	Mobilien Parkraumbewirtschaftung	1'040'170.18	0.00	0.00	0.00	1'040'170.18	0.00	-1'008'585.83	31'584.35	10'527.80	
1407010006	San. Hertensteinstrasse	3'494'896.60	94'576.80	-3'589'473.40	0.00	0.00	0.00	0.00	0.00	0.00	
1407010008	San. Rössligasse	242'515.95	27'360.75	0.00	0.00	269'876.70	0.00	0.00	269'876.70	0.00	
1407010009	San. Fluhweg	713'289.95	42'273.00	0.00	0.00	755'562.95	0.00	0.00	701'562.95	0.00	
1407010010	San. Hint. Geissbergstrasse	12'404.00	9'432.00	0.00	0.00	21'836.00	0.00	0.00	21'836.00	0.00	
1407010011	Tempo 30 Gemeindestrassen	304.40	20'341.85	0.00	0.00	20'646.25	0.00	0.00	20'646.25	0.00	
1407010012	San. Rebbergstr. Absch. 24-40	9'425.10	223'832.05	0.00	0.00	233'257.15	0.00	0.00	186'257.15	0.00	
Total 1407010	Anlagen im Bau, Strassen/Verkehrswege	4'472'836.00	417'816.45	-3'589'473.40	0.00	1'301'179.05	0.00	0.00	1'200'179.05	0.00	
1407020002	Renaturierung/Öffnung Munibach	507'696.25	0.00	0.00	0.00	507'696.25	0.00	0.00	507'696.25	0.00	
Total 1407020	Anlagen im Bau, Wasserbau	507'696.25	0.00	0.00	0.00	507'696.25	0.00	0.00	507'696.25	0.00	
1407030008	Heisser Brunnen/Limmatplatz	97'777.68	771'488.19	0.00	0.00	869'265.87	0.00	0.00	869'265.87	0.00	
Total 1407030	Anlagen im Bau, Tiefbauten	97'777.68	771'488.19	0.00	0.00	869'265.87	0.00	0.00	869'265.87	0.00	
1407040001	Variantenstudie San. SH37/64	105'765.90	0.00	0.00	0.00	105'765.90	0.00	0.00	105'765.90	0.00	
1407040002	Planung/Projekt. Schulraumerw.	1'467'810.53	0.00	0.00	0.00	1'467'810.53	0.00	0.00	1'467'810.53	0.00	
1407040006	SH Bachtal/San. SH Posttal	40'798.80	2'613'423.56	0.00	0.00	2'654'222.36	0.00	0.00	2'654'222.36	0.00	
Total 1407040	Anlagen im Bau, Hochbauten all.Haus.	1'614'375.23	2'613'423.56	0.00	0.00	4'227'798.79	0.00	0.00	4'227'798.79	0.00	
1407130001	San. WL Ehrendingerstrasse	358'168.69	-9'349.70	-348'818.99	0.00	0.00	0.00	0.00	0.00	0.00	
1407130007	San. WL Hertensteinstrasse	263'102.69	1'527.12	-264'629.81	0.00	0.00	0.00	0.00	0.00	0.00	
1407130009	San. WL Rössligasse	96'975.35	2'267.45	0.00	0.00	99'242.80	0.00	0.00	99'242.80	0.00	
1407130010	San. WL Fluhweg	114'943.79	359.98	0.00	0.00	115'303.77	0.00	0.00	115'303.77	0.00	
1407130011	San. WL Hint. Geissbergstr.	5'871.08	218'122.55	0.00	0.00	223'993.63	0.00	0.00	223'993.63	0.00	
1407130012	San. WL Rebbergstr. Absch.24-40	3'179.11	136'610.26	0.00	0.00	139'789.37	0.00	0.00	139'789.37	0.00	
1407130013	Neubau Reservoir Geissberg	0.00	30'905.57	0.00	0.00	30'905.57	0.00	0.00	30'905.57	0.00	
Total 1407130	Anlagen im Bau, Tiefbauten	842'240.71	380'443.23	-613'448.80	0.00	609'235.14	0.00	0.00	609'235.14	0.00	
Wasserwerk											
1407230002	San. AWL Ehrendingerstrasse	596'938.01	-16'811.55	-580'126.46	0.00	0.00	0.00	0.00	0.00	0.00	
1407230006	San. AWL Hertensteinstrasse	1'407'444.09	5'853.80	-1'413'297.89	0.00	0.00	0.00	0.00	0.00	0.00	
1407230008	San. AWL Rössligasse	164'126.24	4'988.39	0.00	0.00	169'114.63	0.00	0.00	169'114.63	0.00	
1407230009	San. AWL Hint. Geissbergstr.	5'786.58	0.00	0.00	0.00	5'786.58	0.00	0.00	5'786.58	0.00	
1407230010	San. AWL Rebbergstr. 24-40	6'817.50	101'485.81	0.00	0.00	108'303.31	0.00	0.00	108'303.31	0.00	
Total 1407230	Anlagen im Bau, Tiefbauten	2'181'112.42	95'516.45	-1'993'424.35	0.00	283'204.52	0.00	0.00	283'204.52	0.00	
Abwasser											
1427201001	Gen. Entwässerungsplanung II	24'758.96	314.02	0.00	0.00	25'072.98	0.00	0.00	25'072.98	0.00	
Total 1427201	Imm.Anlagen in Realisierung	24'758.96	314.02	0.00	0.00	25'072.98	0.00	0.00	25'072.98	0.00	
Abwasser											

Anlagenspiegel detailliert

1.1.2021 - 31.12.2021

Geschäftsjahr 2021

Istzahlen

AnlageNr	Bezeichnung	Vortrag	Anschaffungs- und Herstellkosten				31.12.2021	Zuschreibung Geschäftsjahr	Kumulierte Abschreibung	Buchwert 31.12.2021	Abschreibung Geschäftsjahr
			Zugang	Abgang	Umbuchung						
1429001001	Rahmenkredit Planungen	102'985.45	0.00	0.00	0.00	102'985.45	0.00	-102'984.45	1.00	0.00	
1429001002	Rahmenkredit Planungen	86'634.65	0.00	0.00	0.00	86'634.65	0.00	-86'633.65	1.00	0.00	
1429001003	Rahmenkredit Planungen	144'935.55	0.00	0.00	0.00	144'935.55	0.00	-144'934.55	1.00	0.00	
1429001004	Rahmenkredit Planungen	178'717.50	0.00	0.00	0.00	178'717.50	0.00	-178'716.50	1.00	0.00	
1429001005	Rahmenkredit Planungen	266'212.00	0.00	0.00	0.00	266'212.00	0.00	-266'211.00	1.00	0.00	
1429001006	Rahmenkredit Planungen	136'937.10	0.00	0.00	0.00	136'937.10	0.00	-136'936.10	1.00	0.00	
1429001007	Rahmenkredit Planungen	213'156.10	0.00	0.00	0.00	213'156.10	0.00	-213'155.10	1.00	21'314.60	
1429001008	Rahmenkredit Planungen	151'512.60	0.00	0.00	0.00	151'512.60	0.00	-136'361.35	15'151.25	15'151.25	
1429001009	Rahmenkredit Planungen	70'408.15	0.00	0.00	0.00	70'408.15	0.00	-56'326.50	14'081.65	7'040.85	
1429001010	Gestaltung Sonnebergstrasse	91'406.80	0.00	0.00	0.00	91'406.80	0.00	-91'405.80	1.00	0.00	
1429001011	Sondernutzungsplan Goldwand	166'749.13	0.00	0.00	0.00	166'749.13	0.00	-166'748.13	1.00	0.00	
1429001012	Rahmenkredit Planungen	132'812.40	0.00	0.00	0.00	132'812.40	0.00	-77'790.35	33'338.80	11'112.90	
1429001013	Rahmenkredit Planungen	60'845.75	0.00	0.00	0.00	60'845.75	0.00	-36'507.45	24'338.30	6'084.60	
1429001014	Rahmenkredit Planungen	83'461.35	0.00	0.00	0.00	83'461.35	0.00	-35'465.25	35'465.15	7'093.05	
Total 1429001	Übr.immaterielle Anlagen	1'886'774.53	0.00	0.00	0.00	1'886'774.53	0.00	-1'730'176.18	122'384.15	67'797.25	
allg.Haushalt											
1454001000	Beteiligung Publis	6'486.00	514.00	0.00	0.00	7'000.00	0.00	0.00	7'000.00	0.00	
1454001001	Beteiligung Alterssiedl. Kehl	900'000.00	0.00	0.00	0.00	900'000.00	0.00	0.00	900'000.00	0.00	
1454001002	Beteiligung Alterssiedl. Kehl	-450'000.00	0.00	0.00	0.00	-450'000.00	0.00	0.00	-450'000.00	0.00	
1454001003	Entschuldung Alterssiedl. Kehl	818'665.00	0.00	0.00	0.00	818'665.00	0.00	0.00	818'665.00	0.00	
1454001004	Beteiligung RVBW AG	297'000.00	0.00	0.00	0.00	297'000.00	0.00	0.00	297'000.00	0.00	
Total 1454001	Beteil.an	1'572'151.00	514.00	0.00	0.00	1'572'665.00	0.00	0.00	1'572'665.00	0.00	
öff.Unternehm.allg.Haushalt											
1461001000	Beitrag Umfahrung Bäder/Zentr.	12'999'986.70	0.00	0.00	0.00	12'999'986.70	0.00	-4'549'995.80	8'449'990.90	324'999.65	
1461001001	Beitrag Gehweg Badstrasse	242'411.00	0.00	0.00	0.00	242'411.00	0.00	-157'566.80	84'844.20	6'060.30	
1461001002	Beitrag Projekt Kn. Sonnenberg	286'797.00	0.00	0.00	0.00	286'797.00	0.00	-179'247.75	107'549.25	7'169.95	
1461001003	Beitrag Projekt Kr. Landvogtei	130'403.25	0.00	0.00	0.00	130'403.25	0.00	-61'941.15	68'462.10	3'260.10	
1461001004	Beitrag Kreisel Landvogtei	2'430'582.70	0.00	0.00	0.00	2'430'582.70	0.00	-850'704.40	1'579'878.30	60'764.55	
1461001005	Beitrag San. Gehweg Badstrasse	90'000.00	0.00	0.00	0.00	90'000.00	0.00	-38'250.00	51'750.00	2'250.00	
1461001006	Beitrag Bushaltestelle Oederli	502'008.90	0.00	0.00	0.00	502'008.90	0.00	-186'460.70	315'548.20	14'343.10	
1461001007	Beitrag San. Ehrenderingerstr	855'760.94	0.00	0.00	0.00	855'760.94	0.00	-256'728.94	599'032.00	21'394.00	
1461001008	Beitrag Lärmschutz Ehrenderinger	323'106.20	0.00	0.00	0.00	323'106.20	0.00	-88'854.35	234'251.85	8'077.65	
1461001009	Beitrag Projekt Sonnenbergstr	70'392.30	0.00	0.00	0.00	70'392.30	0.00	-22'877.70	47'514.60	1'759.80	
1461001010	Inv.beitrag Knoten Sonnenberg	41'160.00	0.00	0.00	0.00	41'160.00	0.00	-30'870.00	10'290.00	1'029.00	
1461001012	Beitrag San. Sonnenbergstrasse	297'983.95	0.00	0.00	0.00	297'983.95	0.00	-44'697.60	253'286.35	7'449.60	
1461001014	Beitrag San. Stützmauer Badstr	130'000.00	0.00	0.00	0.00	130'000.00	0.00	-15'211.00	88'238.20	2'595.25	
1461001019	Lärmschutzmassnahmen	552'867.20	0.00	0.00	0.00	552'867.20	0.00	-43'872.50	104'733.00	3'173.75	
1461001020	Beitrag San. Ehrend.str K282	0.00	2'477'317.60	0.00	0.00	2'477'317.60	0.00	-61'932.95	2'415'384.65	61'932.95	
Total 1461001	Inv.beitr.a.Kantone u.Kokordate	18'953'460.14	2'477'317.60	0.00	0.00	21'430'777.74	0.00	-6'589'211.64	14'410'753.60	526'259.65	
a.Haush.											
1462001000	Beitrag 300m Schiessanlage	450'000.00	0.00	0.00	0.00	450'000.00	0.00	-321'428.50	128'571.50	12'857.15	
1462001001	Beitrag Historisches Museum	100'000.00	0.00	0.00	0.00	100'000.00	0.00	-14'285.75	85'714.25	2'857.15	
Total 1462001		550'000.00	0.00	0.00	0.00	550'000.00	0.00	-335'714.25	214'285.75	15'714.30	
Inv.beitr.a.Gde.u.Gde.zweckver.all.Haus.											
1464001000	San. Alterssiedlung Kehl	2'036'402.10	0.00	0.00	0.00	2'036'402.10	0.00	-1'163'657.85	872'744.25	58'182.95	
Total 1464001	Inv.beitr.a.öff.Unternehmungen	2'036'402.10	0.00	0.00	0.00	2'036'402.10	0.00	-1'163'657.85	872'744.25	58'182.95	
allg.Haus											
1466001000	Beitrag Bau Pfadiheim	80'000.00	0.00	0.00	0.00	80'000.00	0.00	-41'143.10	38'856.90	2'285.70	
1466001001	Beitrag San. 50m-Schiessanlage	30'000.00	0.00	0.00	0.00	30'000.00	0.00	-22'285.65	7'714.35	857.15	
1466001002	Baubbeitrag Kurtheater Baden	0.00	203'100.00	0.00	0.00	203'100.00	0.00	0.00	203'100.00	0.00	

Anlagenspiegel detailliert

1.1.2021 - 31.12.2021
Istzahlen

Geschäftsjahr 2021

AnlageNr	Bezeichnung	Anschaffungs- und Herstellkosten				31.12.2021	Zuschreibung Geschäftsjahr	Kumulierte Abschreibung	Buchwert 31.12.2021	Abschreibung Geschäftsjahr
		Vortrag	Zugang	Abgang	Umbuchung					
Total 1466001		110'000.00	203'100.00	0.00	0.00	313'100.00	0.00	-63'428.75	249'671.25	3'142.85
Inv.beitr.a.priv.Org.o.Erwerbsz.allg.Hau										
1469001000	Beitrag San. Ehrendingerstr	2'486'222.35	-8'904.75	-2'477'317.60	0.00	0.00	0.00	0.00	0.00	0.00
1469001002	Beitrag Verkehrsmanagement	382'000.00	72'036.12	0.00	0.00	454'036.12	0.00	0.00	454'036.12	0.00
1469001004	Beitrag Kurtheater Baden	136'000.00	0.00	-136'000.00	0.00	0.00	0.00	0.00	0.00	0.00
Total 1469001	Inv.beitr.an Anlagen im Bau	3'004'222.35	63'131.37	-2'613'317.60	0.00	454'036.12	0.00	0.00	454'036.12	0.00
allg.Haushat										
2068710000	Anschlussgebühren Wasser	0.00	0.00	0.00	0.00	0.00	0.00	21'973.00	-40'807.00	-3'139.00
2068710001	Anschlussgebühren Wasser	0.00	0.00	0.00	0.00	0.00	0.00	227'745.00	-531'405.00	-37'957.50
2068710002	Anschlussgebühren Wasser	0.00	0.00	0.00	0.00	0.00	0.00	42'830.25	-128'490.75	-8'566.05
2068710003	Anschlussgebühren Wasser	0.00	0.00	0.00	0.00	0.00	0.00	16'758.00	-67'032.00	-4'189.50
2068710004	Anschlussgebühren Wasser	0.00	0.00	0.00	0.00	0.00	0.00	10'672.50	-60'477.50	-3'557.50
2068710005	Anschlussgebühren Wasser	0.00	0.00	0.00	0.00	0.00	0.00	18'242.50	-164'182.50	-9'121.25
2068710006	Anschlussgebühren Wasser	0.00	0.00	0.00	0.00	0.00	0.00	3'779.00	-71'801.00	-3'779.00
2068710007	Anschlussgebühren Wasser	0.00	0.00	0.00	0.00	0.00	0.00	0.00	-271'270.00	0.00
Total 2068710		0.00	0.00	0.00	0.00	0.00	0.00	342'000.25	-1'335'465.75	-70'309.80
Pass.Inv.beitr.v.priv.Haush.Wasser										
2068720000	Anschlussgebühren Abwasser	0.00	0.00	0.00	0.00	0.00	0.00	33'654.25	-62'500.75	-4'807.75
2068720001	Anschlussgebühren Abwasser	0.00	0.00	0.00	0.00	0.00	0.00	301'585.50	-703'699.40	-50'264.25
2068720002	Anschlussgebühren Abwasser	0.00	0.00	0.00	0.00	0.00	0.00	64'003.25	-192'009.75	-12'800.65
2068720003	Anschlussgebühren Abwasser	0.00	0.00	0.00	0.00	0.00	0.00	22'477.40	-89'909.60	-5'619.35
2068720004	Anschlussgebühren Abwasser	0.00	0.00	0.00	0.00	0.00	0.00	16'690.50	-94'579.50	-5'563.50
2068720005	Anschlussgebühren Abwasser	0.00	0.00	0.00	0.00	0.00	0.00	27'759.00	-249'831.00	-13'879.50
2068720006	Anschlussgebühren Abwasser	0.00	0.00	0.00	0.00	0.00	0.00	5'427.75	-103'127.25	-5'427.75
2068720007	Anschlussgebühren Abwasser	0.00	0.00	0.00	0.00	0.00	0.00	0.00	-366'462.01	0.00
Total 2068720		0.00	0.00	0.00	0.00	0.00	0.00	471'597.65	-1'862'119.26	-98'362.75
Pass.Inv.beitr.v.priv.Haush.Abwasser										
Gesamttotal		150'881'646.34	14'766'108.96	-10'222'963.0	0.00	155'424'792.26	0.00	-36'692'406.79	112'980'920.06	2'674'166.13

4

zusätzliche Angaben

ZUSÄTZLICHE ANGABEN

ANLAGEKATEGORIEN

Die verwendeten Anlagekategorien entsprechen dem Anhang 1 der Finanzverordnung (Stand 1. Januar 2021).

Kat.	Anlagekategorie	Abschreibungsdauer in Jahren
1	Grundstücke	keine planmässige Abschreibung
2	Gebäude, Hochbauten	35
2a	Containerbauten, Fahrnisbauten	20
2b	Heizsysteme, Photovoltaikanlagen	20
3	Strassen, Plätze, Friedhof	40
3a	Naturstrassen (nicht asphaltierte Strassen)	10
3b	Sportplätze (Rasen- und Hartplätze)	20
3c	Kunstrasenplätze	10
4	Kanal-/Leitungsnetze, Gewässerbauten	50
4a	Fernwärmenetz	35
5	Installationen, Ein- und Ausbauten bei Gebäuden	10-15
6	Abfallanlagen (Installationen, Einbauten)	30
7	Möbilien, Maschinen, Ausstattungen, allgemeine Fahrzeuge	5-10
8	Spezialfahrzeuge (Strassenreinigung)	15
8a	Kleintanklöschfahrzeuge, Kommandofahrzeug, Strassenrettungsfahrzeug	15
8b	Schweres und überschweres Pikettfahrzeug, schweres Schlauchverlegefahrzeug, Wechselladefahrzeug	25
8c	Andere Feuerwehrfahrzeuge	20
9	Immaterielle Anlagen, Software	5
10	Orts- und Regionalplanungen	10
11	Informatik- und Kommunikationssysteme	3-5
11a	Datenübertragungsnetze	15-25
12	Investitionsbeiträge	nach Nutzungsdauer des Objektes
12a	Anschlussgebühren	20
13	Anlagen im Bau	keine planmässige Abschreibung
14	Darlehen des Verwaltungsvermögens	keine planmässige Abschreibung
15	Beteiligungen, Grundkapitalien	keine planmässige Abschreibung
16	Abweichungen zu den vorgenannten Kategorien und/oder Abschreibungsdauer	Mit Zustimmung des Departements Volkswirtschaft und Inneres

AKTIVIERUNGSGRENZE

Die für die Gemeinde Ennetbaden geltende Aktivierungsgrenze von 50'000 Franken, leitet sich aus dem § 5 der Finanzverordnung ab.

WERTBERICHTIGUNGEN

Die vorliegende Jahresrechnung zeigt eine pauschale Wertberichtigung von 2 % (analog Vorjahr) auf Steuerforderungen. Zudem wurden Einzelwertberichtigungen im Betrag von CHF 57'406.00 vorgenommen. Das Delkredere auf Forderungen allgemeiner Gemeindesteuern ist um CHF 22'492.00 auf CHF 75'577.00 angestiegen.

Für Forderungen Sondersteuern wurde das Delkredere um CHF 65'701 reduziert und beträgt neu CHF 0.00.

RÜCKSTELLUNGEN

In der vorliegenden Jahresrechnung wurden erneut Rückstellungen für die Übernahme von nicht bezahlten Krankenkassenprämien und Kostenbeteiligungen gebildet. Die Rückstellung für Ferien- und Gleitzeitguthaben des Personals konnte reduziert werden (s. Rückstellungsspiegel).

WEITERFÜHRENDE HINWEISE

Fischenzrecht

Die Gemeinde Ennetbaden ist im Besitz einer Fischenz für die Limmat. Diese wurde nach HRM1 in der Bilanz ausgewiesen, nach HRM2 ist diese Lizenz nicht mehr zu bilanzieren.