

Gemeinde Ennetbaden
Grendelstrasse 9
5408 Ennetbaden



JAHRESRECHNUNG 2020

Einwohnergemeinde Ennetbaden

INHALT UND GLIEDERUNG DER JAHRESRECHNUNG

Antrag an die Einwohnergemeindeversammlung:
Die Jahresrechnung 2020 der Einwohnergemeinde inkl. Spezialfinanzierungen sei zu genehmigen.

INHALTSVERZEICHNIS

EINWOHNERGEMEINDE

1. Traktandenbericht	1 - 10
Allgemeiner Kommentar zur Rechnung	1 - 10
2. Erläuterungen	11 - 32
a) Allgemeines.....	11 - 12
b) Erfolgsrechnung	12 - 31
c) Investitionsrechnung.....	32 - 34
d) Bilanz	34
3. Ergebnis.....	35 - 54
a) Einwohnergemeinde ohne Werke.....	35 - 37
b) Wasserversorgung	38 - 40
c) Abwasserbeseitigung	41 - 43
d) Abfallwirtschaft	44 - 46
e) Parkhaus Zentrum.....	47 - 49
f) Einwohnergemeinde mit Werken.....	50 - 52
g) Kennzahlenauswertung.....	53 - 54
4. Erfolgsrechnung.....	55 - 102
a) Erfolgsrechnung Zusammenzug.....	55 - 56
b) Erfolgsrechnung	57 - 92
c) Erfolgsrechnung Artengliederung Zusammenzug	93 - 94
d) Erfolgsrechnung Artengliederung	95 - 102
5. Investitionsrechnung	103 - 114
a) Investitionsrechnung Zusammenzug	103 - 104
b) Investitionsrechnung	105 - 110
c) Investitionsrechnung Artengliederung Zusammenzug	111 - 112
d) Investitionsrechnung Artengliederung.....	113 - 114
6. Bilanz	115 - 130
a) Bilanz Zusammenzug.....	115 - 116
b) Bilanz	117 - 130
7. Geldflussrechnung.....	131 - 132
8. Anhang zur Jahresrechnung	133 - 165
a) Eigenkapitalnachweis.....	133 - 134
b) Rückstellungsspiegel.....	135 - 136
c) Beteiligungs- und Gewährleistungsspiegel	137 - 141
d) Kreditkontrolle	142 - 145
e) Anlagespiegel.....	146 - 162
f) Zusätzliche Angaben.....	163 - 165

3. Genehmigung der Jahresrechnung 2020

Abschluss 2020

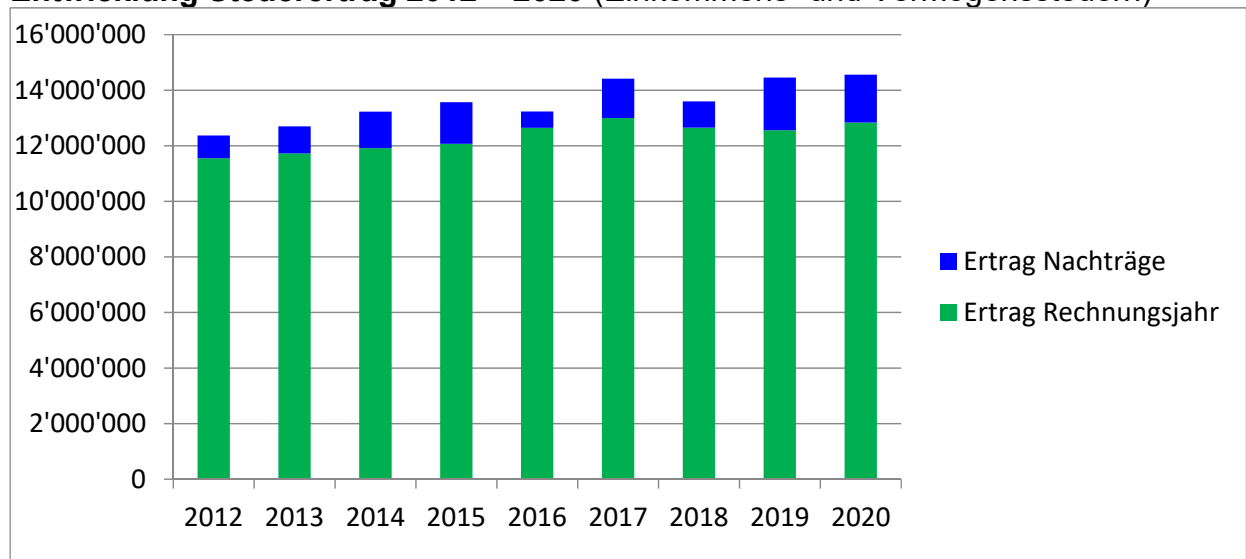
Die Jahresrechnung der Einwohnergemeinde (ohne Werke) zeigt ein sehr erfreuliches Resultat. Der Ertragsüberschuss ist mit CHF 1'879'494 um CHF 1'986'294 höher ausgefallen als der budgetierte Aufwandüberschuss von CHF 106'800. Die Besserstellung ist insbesondere auf höhere Steuererträge zurückzuführen.

Steuern

Die Einwohnergemeinde Ennetbaden (ohne Werke) erzielt rund 86% des betrieblichen Ertrags mit Steuern. Diese belaufen sich auf CHF 16,4 Mio. und fallen gegenüber dem Budget um CHF 1,77 Mio. höher aus. Gegenüber dem Vorjahr resultierte eine Zunahme um CHF 0,51 Mio. Bei den Einkommens- und Vermögenssteuern wird der budgetierte Wert um CHF 0,7 Mio. übertroffen. Dank hoher Nachträge für frühere Steuerjahre sind die Einkommens- und Vermögenssteuern gegenüber dem Budget um rund CHF 747'000 höher ausgefallen, beim Steuerjahr 2020 hingegen entspricht das Ergebnis präzise dem Budget. Der restliche Mehrertrag von CHF 1'023'000 ist hauptsächlich auf ausserordentlich hohe Erbschafts- und Schenkungssteuern sowie Grundstückgewinnsteuern zurückzuführen. Im Einzelnen zeigen sich die Ergebnisse der verschiedenen Steuerarten wie folgt:

STEUERERTRAG	Rechnung 2020	Budget 2020	Mehrertrag 2020	Rechnung 2019
TOTAL	16'423'778	14'653'500	1'770'278	15'910'124
Einkommens- u. Vermögenssteuern	14'527'284	13'780'000	747'284	14'427'507
<i>davon Rechnungsjahr</i>	12'804'717	12'830'000	-25'283	12'533'352
<i>davon Nachträge frühere Jahre</i>	1'722'567	950'000	772'567	1'894'155
Quellensteuern	445'388	480'000	-34'612	688'461
Aktiensteuern	259'980	120'000	139'980	111'464
Nachsteuern u. Bussen	16'986	50'000	-33'014	87'057
Grundstückgewinnsteuern	619'347	150'000	469'347	552'342
Erbschafts- u. Schenkungssteuern	603'293	50'000	553'293	7'844
Hundesteuern	15'240	13'500	1'740	14'970
Abschreibungen (netto, + = Ertrag)	-63'739	10'000	-73'739	20'479

Entwicklung Steuerertrag 2012 – 2020 (Einkommens- und Vermögenssteuern)



Entwicklung Steuerfuss: 2012 – 2017 = 100%; seit 2018 = 97%

Aufwendungen

Obwohl sich auch im Rechnungsjahr 2020 einzelne Budgetüberschreitungen nicht vermeiden liessen, ist der geldmässige Nettoaufwand insgesamt rund CHF 531'000 tiefer ausgefallen. Markante Abweichungen gegenüber dem Budget resultieren aus den Bereichen Gesundheit, Soziale Sicherheit, Verkehr, Umweltschutz und Raumordnung.

Gesundheit: Die Pflegefinanzierungsbeiträge für die stationäre und ambulante Krankenpflege einschliesslich Spitex sind deutlich angestiegen und fallen CHF 212'994 höher aus als budgetiert. Grund dafür sind die erneut angestiegene Anzahl pflegebedürftiger Personen, hohe Pflegestufen sowie ein nachträglicher, anteiliger Restkostenbeitrag an die Vorgängerorganisation Verein Spitex Baden-Ennetbaden.

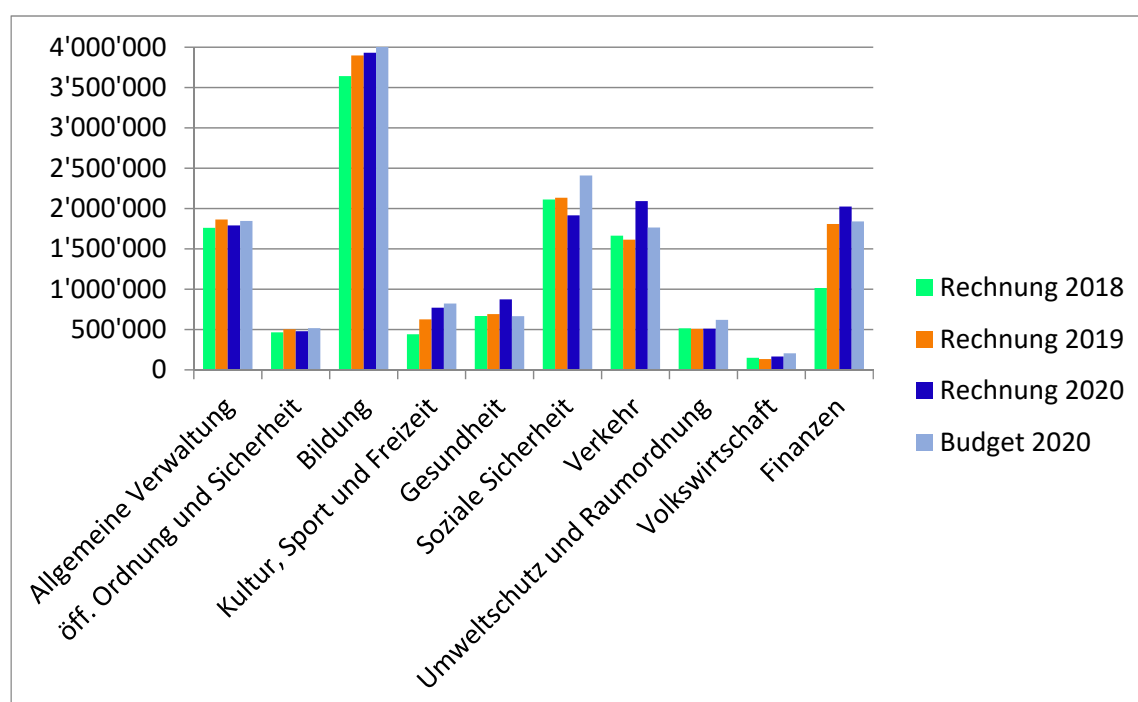
Soziale Sicherheit: Die Nachfrage nach subventionierten Betreuungsplätzen hat sich gegenüber dem Vorjahr stark reduziert. Auch die Subventionsbeiträge an den Verein Tagesstrukturen fielen 2020 bedingt durch die Covid-19 Pandemie sowie die Einführung des Lehrplan 2021 und dem damit verbundenen Wegfall eines Betreuungsnachmittags deutlich tiefer aus. Im Bereich Sozialhilfe sind die Leistungen infolge einer ausserordentlichen Rückvergütung deutlich tiefer ausgefallen.

Verkehr: Das Departement Bau, Verkehr und Umwelt veranlasste in der Gemeinde Ennetbaden die Planung und Ausführung von Lärmschutzmassnahmen an der Kantonsstrassen K114 und K282. Von 2004 bis 2020 wurden Kosten von CHF 552'867.20 aktiviert. Davon betreffen CHF 404'261.70 Schallschutzfenster an Liegenschaften von Dritten, welche keinen mehrjährigen Nutzen für die Gemeinde haben und deshalb ausserplanmässig abgeschrieben werden mussten.

Umweltschutz und Raumordnung: Die Massnahmen für die Hochwasser-Entlastung Bachtelibach (Budget CHF 50'000) wurden noch nicht umgesetzt.

Die Folgen der Covid-19 Pandemie zeigen sich bisher in zahlreichen, jedoch eher kleineren Abweichungen gegenüber dem Budget.

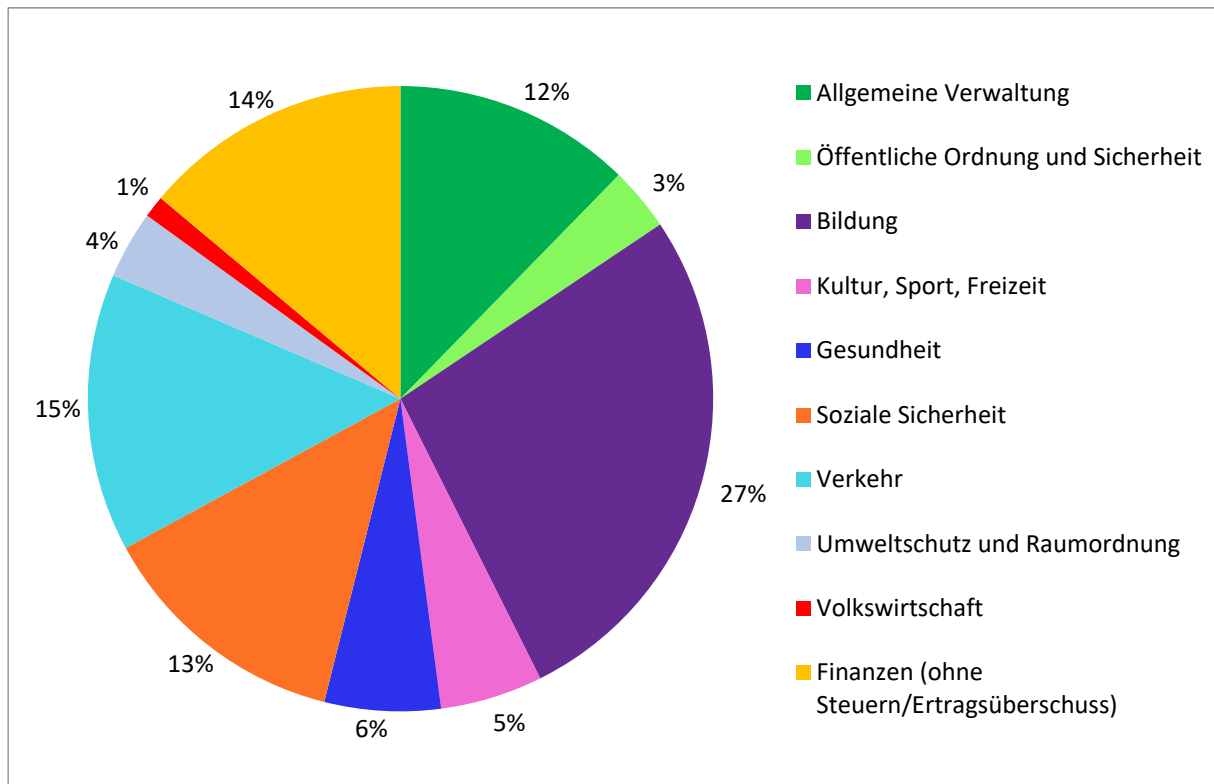
Entwicklung Nettoaufwand 2018 – 2020



Erfolgsrechnung Einwohnergemeinde ohne Werke - Zusammenzug nach Funktionen

ERFOLGSRECHNUNG	RECHNUNG 2020	BUDGET 2020	RECHNUNG 2019
ALLGEMEINE VERWALTUNG	1'790'573.61	1'846'200.00	1'862'728.50
Abschreibungen	194'246.69	195'200.00	151'668.85
<i>geldmässiger Nettoaufwand</i>	<i>1'596'326.92</i>	<i>1'651'000.00</i>	<i>1'711'059.65</i>
ÖFFENTLICHE ORDNUNG UND SICHERHEIT	477'431.84	516'600.00	501'984.63
Abschreibungen	15'928.80	16'100.00	15'928.80
<i>geldmässiger Nettoaufwand</i>	<i>461'503.04</i>	<i>500'500.00</i>	<i>486'055.83</i>
BILDUNG	3'931'602.95	4'073'800.00	3'896'936.99
Abschreibungen	464'250.15	458'200.00	432'547.50
<i>geldmässiger Nettoaufwand</i>	<i>3'467'352.80</i>	<i>3'615'600.00</i>	<i>3'464'389.49</i>
KULTUR, SPORT UND FREIZEIT	769'881.20	822'100.00	625'163.14
Abschreibungen	8'384.95	8'500.00	8'384.95
<i>geldmässiger Nettoaufwand</i>	<i>761'496.25</i>	<i>813'600.00</i>	<i>616'778.19</i>
GESUNDHEIT	872'785.34	665'300.00	691'281.91
Abschreibungen	0.00	0.00	0.00
<i>geldmässiger Nettoaufwand</i>	<i>872'785.34</i>	<i>665'300.00</i>	<i>691'281.91</i>
SOZIALE SICHERHEIT	1'914'423.66	2'409'300.00	2'133'335.25
Abschreibungen	58'182.95	58'200.00	58'182.95
<i>geldmässiger Nettoaufwand</i>	<i>1'856'240.71</i>	<i>2'351'100.00</i>	<i>2'075'152.30</i>
VERKEHR (ohne Parkhaus)	2'090'751.32	1'764'500.00	1'612'974.15
Abschreibungen	1'483'179.50	1'172'200.00	1'076'314.20
<i>geldmässiger Nettoaufwand</i>	<i>607'571.82</i>	<i>592'300.00</i>	<i>536'659.95</i>
UMWELTSCHUTZ UND RAUMORDNUNG (o. Werke)	509'760.85	619'000.00	508'421.85
Abschreibungen	195'246.20	195'500.00	221'867.45
<i>geldmässiger Nettoaufwand</i>	<i>314'514.65</i>	<i>423'500.00</i>	<i>286'554.40</i>
VOLKSWIRTSCHAFT	163'889.26	203'700.00	133'031.63
Abschreibungen	87'705.80	87'700.00	87'705.85
<i>geldmässiger Nettoertrag/Nettoaufwand</i>	<i>76'183.46</i>	<i>115'900.00</i>	<i>45'325.78</i>
FINANZEN (ohne Steuern/Ergebnis)	2'023'184.48	1'839'800.00	1'808'273.17
Abschreibungen	0.00	0.00	0.00
<i>geldmässiger Nettoaufwand</i>	<i>2'023'184.48</i>	<i>1'839'800.00</i>	<i>1'808'273.17</i>
ZUSAMMENZUG			
Steuern	16'423'778.35	14'653'500.00	15'910'123.55
<i>geldmässiger Nettoaufwand</i>	<i>12'037'159.47</i>	<i>12'568'600.00</i>	<i>11'721'530.67</i>
Abschreibungen	2'507'125.04	2'191'700.00	2'052'600.55
Gesamtergebnis Erfolgsrechnung	1'879'493.84	-106'800.00	2'135'992.33

Nettoaufwand Rechnung 2020 (inkl. Abschreibungen)



Investitionen

Die Nettoinvestitionen von CHF 2'174'000 liegen rund CHF 258'000 unter Budget, bei einzelnen Projekten ergaben sich auch in diesem Jahr vor allem durch zeitliche Verschiebungen grössere Abweichungen.

Bei der Planungs- und Projektierung Ersatz- und Erweiterungsbau Schulhaus 1964 sowie Sanierung Schulhaus 1937 kam es durch die zeitlichen Verzögerungen im Vorjahr zu deutlich höheren Ausgaben 2020. Auch bei der Sanierung Fluhweg (inkl. Werke) wurde ein Grossteil der Kosten erst 2020 und nicht wie geplant bereits 2019 in Rechnung gestellt. Bei der Sanierung Hertensteinstrasse waren die Bauarbeiten sehr komplex und durch erforderliche Zusatzmassnahmen und etappiertes Arbeiten wird insgesamt mit erheblichen Mehrkosten gerechnet.

Bei anderen Projekten wie dem Bau des Heissen Brunnens und der Gestaltung des Limmplatzes sowie auch der Umsetzung von Tempo 30 auf allen Gemeindestrassen werden die budgetierten Ausgaben hingegen erst im Folgejahr anfallen.

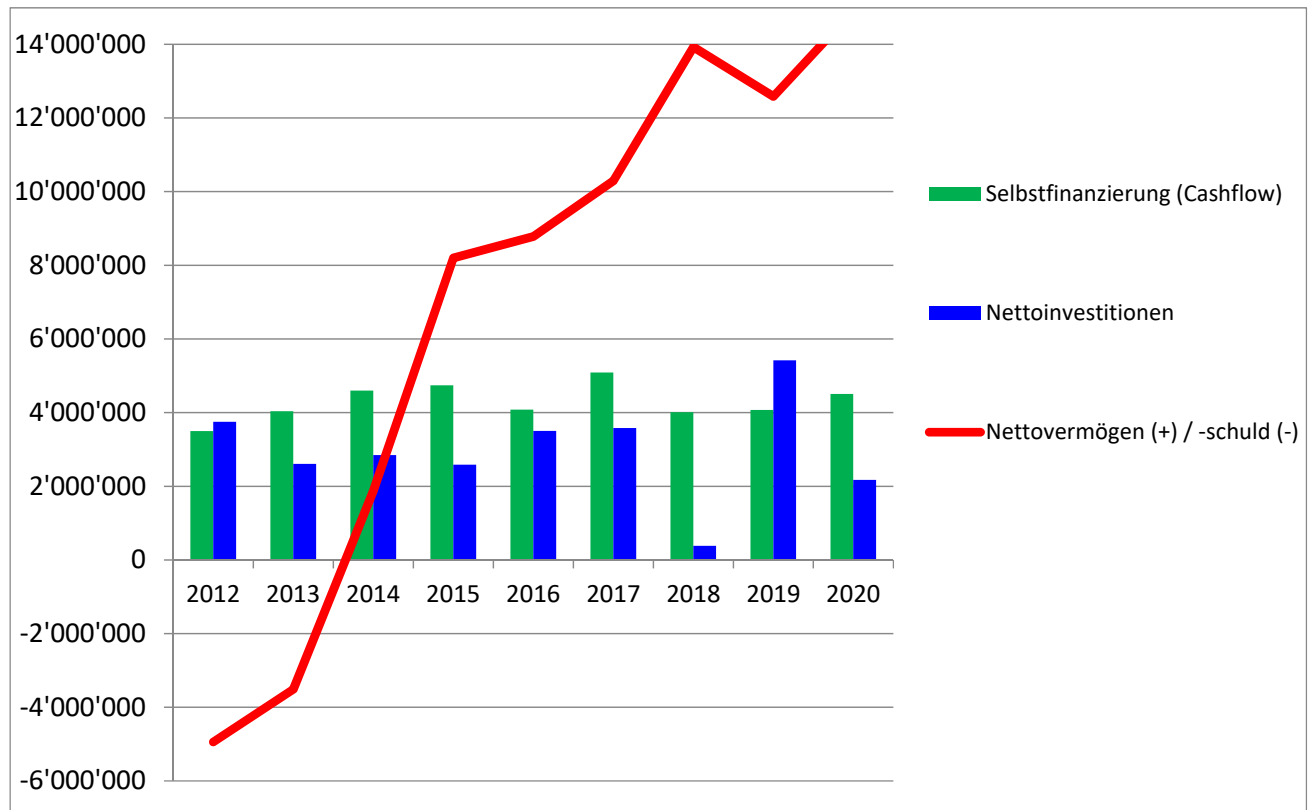
INVESTITIONSRECHNUNG	RECHNUNG 2020		BUDGET 2020		RECHNUNG 2019	
	Ausgaben	Einnahmen	Ausgaben	Einnahmen	Ausgaben	Einnahmen
TOTAL	3'133'340.51	184'135.00	2'608'000	312'000	6'495'402.37	514'015.00
Nettoinvestitionen Einwohnergemeinde		2'173'704.78		2'330'000		5'418'785.54
Nettoinvestitionen Wasserwerk		150'258.89		-36'000		35'379.59
Nettoinvestitionen Abwasserbeseitigung		625'241.84		2'000		445'513.79
Nettoinvestitionen Abfallwirtschaft		0.00		0		0.00
Nettoinvestitionen Parkhaus Zentrum		0.00		0		81'708.45
ALLGEMEINE VERWALTUNG	69'618.01	0.00	0	0	1'396'214.41	0.00
Verwaltungsliegenschaften	69'618.01	0.00	0	0	1'396'214.41	0.00
BILDUNG	597'856.72	0.00	402'000	0	762'175.10	0.00
Schulliegenschaften	597'856.72	0.00	402'000	0	762'175.10	0.00
KULTUR, SPORT UND FREIZEIT	134'323.05	0.00	568'000	0	99'454.63	0.00
Denkmalpflege und Heimatschutz	66'323.05	0.00	500'000	0	31'454.63	0.00
Konzert und Theater	68'000.00	0.00	68'000	0	68'000.00	0.00
VERKEHR	1'282'047.60	0.00	1'302'000	0	2'882'124.80	54'000.00
Kantonsstrassen	-329'132.80	0.00	83'000	0	852'000.00	0.00
Gemeindestrassen	1'611'180.40	0.00	1'219'000	0	1'948'416.35	54'000.00
Parkhaus Zentrum	0.00	0.00	0	0	81'708.45	0.00
UMWELTSCHUTZ, RAUMORDNUNG	1'049'495.13	184'135.00	176'000	312'000	1'355'433.43	460'015.00
Wasserwerk	225'838.89	75'580.00	64'000	100'000	217'804.59	182'425.00
Abwasserbeseitigung	733'796.84	108'555.00	112'000	110'000	723'103.79	277'590.00
Abfallwirtschaft	0.00	0.00	0	0	0.00	0.00
Gewässerverbauung	87'094.40	0.00	0	102'000	414'525.05	0.00
Raumordnung	2'765.00	0.00	0	0	0.00	0.00
Volkswirtschaft	0.00	0.00	160'000	0	0.00	0.00
Energie	0.00	0.00	160'000	0	0.00	0.00

Nettovermögen

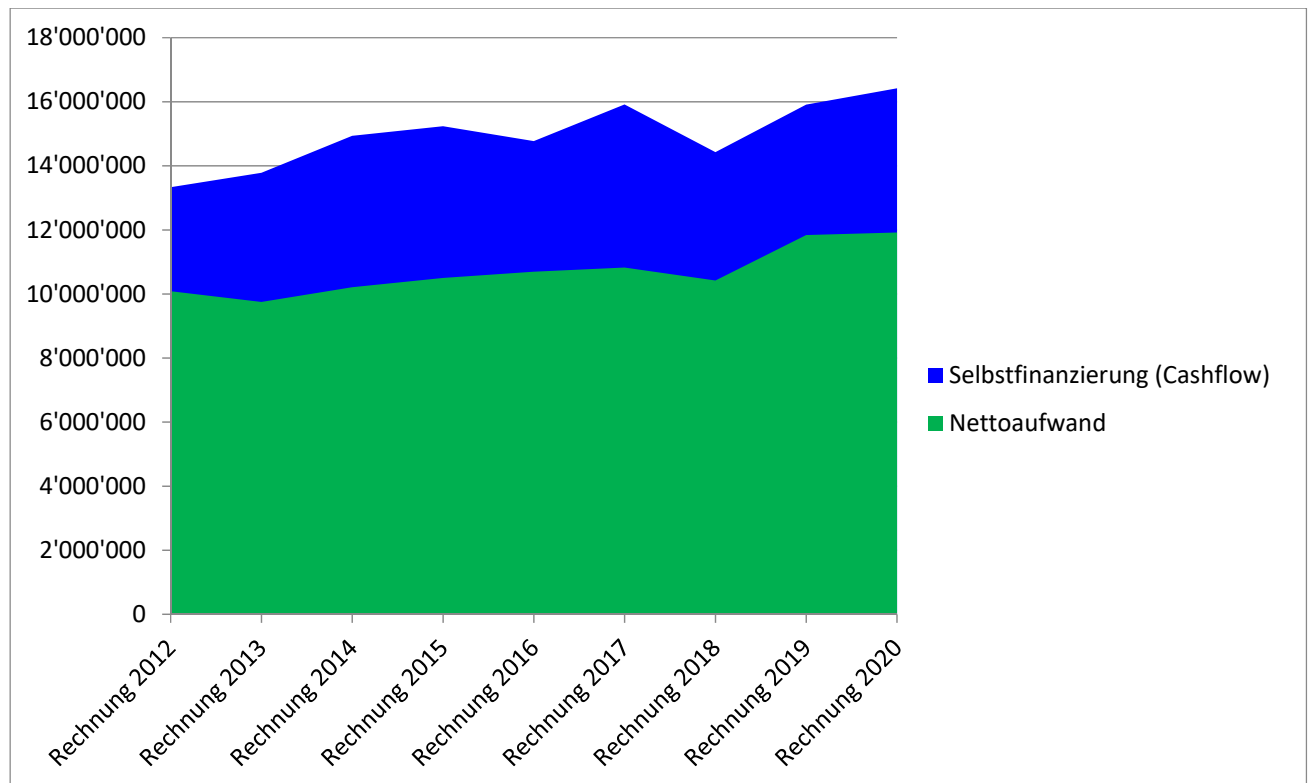
Mit dem erzielten Finanzierungsüberschuss von CHF 2'331'814.30 erhöht sich das Nettovermögen der Einwohnergemeinde ohne Werke auf neu CHF 14'924'461.31.

Einwohnergemeinde ohne Werke	Rechnung 2020	Budget 2020	Rechnung 2019
Erfolgsrechnung			
Betrieblicher Aufwand ohne Abschreibungen	14'931'537.57	15'252'100	14'693'246.69
Abschreibungen	2'507'125.04	2'191'700	2'052'600.55
Betrieblicher Ertrag ohne Steuerertrag	2'724'281.82	2'530'600	2'856'689.46
Steuerertrag	16'624'555.75	14'646'200	15'892'794.40
Ergebnis aus betrieblicher Tätigkeit	1'910'174.96	-267'000	2'003'636.62
Ergebnis aus Finanzierung	-30'681.12	160'200	130'355.71
Operatives Ergebnis	1'879'493.84	-106'800	2'133'992.33
Ausserordentliches Ergebnis	0.00	0	2'000.00
Gesamtergebnis Erfolgsrechnung	1'879'493.84	-106'800	2'135'992.33
+ = Ertragsüberschuss			
- = Aufwandüberschuss			
Investitionsrechnung			
Investitionsausgaben	2'173'704.78	2'432'000	5'472'785.54
Investitionseinnahmen	0.00	102'000	54'000.00
Ergebnis Investitionsrechnung	-2'173'704.78	-2'330'000	-5'418'785.54
Selbstfinanzierung	4'505'519.08	2'078'400	4'070'894.98
Finanzierungsergebnis	2'331'814.30	-251'600	-1'347'890.56
+ = Finanzierungsüberschuss			
- = Finanzierungsfehlbetrag			

Entwicklung Selbstfinanzierung / Nettoinvestitionen / Nettovermögen 2011 – 2020



Entwicklung Steuerertrag - Nettoaufwand – Selbstfinanzierung



Nettoaufwand + Selbstfinanzierung = Steuerertrag

Bilanz

Durch den Erwerb der Liegenschaften Badstrasse 7 und Sonnenbergstrasse 3 sind die Sachanlagen Finanzvermögen auf rund CHF 12.6 Mio. angestiegen. Die Negativzinslimiten der Banken wurden durch den hohen Liquiditätsbedarf nur vereinzelt überschritten. Das Jahresergebnis 2020 ist mit CHF 1'879'493.84 sehr erfreulich ausgefallen, das Eigenkapital ist dadurch auf CHF 112'703'059.74 angestiegen.

	01.01.2020	31.12.2020
Aktiven		
Flüssige Mittel	4'664'584	5'809'996
Forderungen	2'670'383	3'607'728
Kurzfristige Finanzanlagen	2'802'234	0
Aktive Rechnungsabgrenzungen	1'291'272	2'381'914
Finanzanlagen	0	244'645
Sachanlagen Finanzvermögen	8'768'522	12'582'342
Total Finanzvermögen	20'196'995	24'626'625
Verwaltungsvermögen Einwohnergemeinde	83'530'972	83'198'344
Verwaltungsvermögen Wasserwerk	5'800'011	5'884'200
Verwaltungsvermögen Abwasserbeseitigung	8'499'100	9'039'561
Verwaltungsvermögen Abfallwirtschaft	457'369	447'791
Verwaltungsvermögen Parkhaus Zentrum	3'568'160	3'372'960
Total Verwaltungsvermögen	101'855'611	101'942'856
Total Aktiven	122'052'606	126'569'481
Passiven		
Laufende Verbindlichkeiten	3'856'235	4'890'529
Kurzfristige Finanzverbindlichkeiten	0	1'000'000
Passive Rechnungsabgrenzungen	1'107'290	1'618'259
Rückstellungen	170'512	180'889
Langfristige Verbindlichkeiten	4'000'000	3'122'322
Passiv. Investitionsbeiträge Wasserwerk	1'125'456	1'134'506
Passiv. Investitionsbeiträge Abwasserbeseitigung	1'578'400	1'594'020
Ersatzabgaben Schutzraumbauten	333'406	325'896
Total Fremdkapital	12'171'300	13'866'421
Verpflichtung Wasserwerk	5'924'087	6'229'613
Verpflichtung Abwasserbeseitigung	6'581'241	6'895'595
Verpflichtung Abfallwirtschaft	491'577	566'400
Verpflichtung Parkhaus Zentrum	768'292	888'648
Fonds	179'144	306'345
Aufwertungsreserve	20'312'260	20'312'260
Jahresergebnis	2'135'992	1'879'494
Kumulierte Ergebnisse Vorjahre	73'488'713	75'624'705
Total Eigenkapital	109'881'306	112'703'060
Total Passiven	122'052'606	126'569'481

Werke (Spezialfinanzierungen)

Wasserversorgung

Das Wasserwerk liegt mit einem Ertragsüberschuss von CHF 305'526.26 rund CHF 37'400 unter Budget. Die Mehrerträge bei den Wassergebühren konnten die durch überraschende Rohrbrüche entstandenen Mehrkosten nur teilweise kompensieren. Mit dem erzielten Finanzierungsüberschuss konnte das Nettovermögen um CHF 230'385.70 auf CHF 1'479'918.61 erhöht werden.

	Rechnung 2020	Budget 2020	Rechnung 2019
Erfolgsrechnung			
Betrieblicher Aufwand ohne Abschreibungen	250'412.30	185'100	253'680.75
Abschreibungen	141'649.13	151'700	137'368.95
Betrieblicher Ertrag ohne Gebühren	135'530.80	146'600	127'509.55
Gebühren	550'810.89	521'700	504'032.26
Ergebnis aus betrieblicher Tätigkeit	294'280.26	331'500	240'492.11
Ergebnis aus Finanzierung	11'246.00	11'400	8'603.00
Operatives Ergebnis	305'526.26	342'900	249'095.11
Ausserordentliches Ergebnis	0.00	0	0.00
Gesamtergebnis Erfolgsrechnung	305'526.26	342'900	249'095.11
+ = Ertragsüberschuss			
- = Aufwandüberschuss			
Investitionsrechnung			
Investitionsausgaben	225'838.89	64'000	217'804.59
Investitionseinnahmen	75'580.00	100'000	182'425.00
Ergebnis Investitionsrechnung	-150'258.89	36'000	-35'379.59
Selbstfinanzierung	380'644.59	425'100	329'054.51
Finanzierungsergebnis	230'385.70	461'100	293'674.92
+ = Finanzierungsüberschuss			
- = Finanzierungsfehlbetrag			

Abwasserbeseitigung

Die Abwasserbeseitigung schliesst mit einem Ertragsüberschuss von CHF 314'353.46 rund CHF 153'000 höher ab als budgetiert. Gründe dafür sind insbesondere der Wegfall der budgetierten Kosten für GEP II, welche neu über die Investitionsrechnung abgewickelt werden, wie auch Mehrerträge bei den Gebührenerträgen. Bei mehreren Sanierungsprojekten sind die Investitionsausgaben verzögert und damit 2020 deutlich höher ausgefallen. Die Nettoschuld per Jahresende erhöht sich nach Berücksichtigung des Finanzierungsfehlbetrages von CHF 210'487.63 auf neu CHF 549'946.32.

	Rechnung 2020	Budget 2020	Rechnung 2019
Erfolgsrechnung			
Betrieblicher Aufwand ohne Abschreibungen	368'694.03	500'000	409'227.73
Abschreibungen	193'335.75	202'300	185'820.80
Betrieblicher Ertrag ohne Gebühren	92'935.00	95'600	79'055.50
Gebühren	786'503.24	769'700	733'282.70
Ergebnis aus betrieblicher Tätigkeit	317'408.46	163'000	217'289.67
Ergebnis aus Finanzierung	-3'055.00	-1'600	-1'945.00
Operatives Ergebnis	314'353.46	161'400	215'344.67
Ausserordentliches Ergebnis	0.00	0	0.00
Gesamtergebnis Erfolgsrechnung	314'353.46	161'400	215'344.67
+ = Ertragsüberschuss			
- = Aufwandüberschuss			
Investitionsrechnung			
Investitionsausgaben	709'037.88	112'000	723'103.79
Investitionseinnahmen	108'555.00	110'000	277'590.00
Ergebnis Investitionsrechnung	-625'241.84	-2'000	-445'513.79
Selbstfinanzierung	414'754.21	268'100	322'109.97
Finanzierungsergebnis	-210'487.63	266'100	-123'403.82
+ = Finanzierungsüberschuss			
- = Finanzierungsfehlbetrag			

Abfallwirtschaft

Die Abfallwirtschaft schliesst mit einem Ertragsüberschuss von CHF 74'823.71 rund CHF 28'823.71 besser ab als budgetiert. Die Gebühreneinnahmen sind gegenüber dem Vorjahr deutlich angestiegen und fallen ebenfalls deutlich über dem Budget aus. Der markante Mehrertrag wird auf dem vermehrten "zu Hause bleiben" der Bevölkerung als Folge der Covid-19 Pandemie vermutet. Mit dem erreichten Finanzierungsüberschuss konnte das Nettovermögen auf CHF 118'608.91 erhöht werden.

	Rechnung 2020	Budget 2020	Rechnung 2019
Erfolgsrechnung			
Betrieblicher Aufwand ohne Abschreibungen	323'984.90	316'400	316'906.10
Abschreibungen	9'577.50	11'900	9'577.48
Betrieblicher Ertrag ohne Gebühren	0.00	0	0.00
Gebühren	408'078.11	373'800	384'267.27
Ergebnis aus betrieblicher Tätigkeit	74'515.71	45'500	57'783.69
Ergebnis aus Finanzierung	308.00	500	-296.00
Operatives Ergebnis	74'823.71	46'000	57'487.69
Ausserordentliches Ergebnis	0.00	0	0.00
Gesamtergebnis Erfolgsrechnung	74'823.71	46'000	57'487.69
+ = Ertragsüberschuss			
- = Aufwandüberschuss			
Investitionsrechnung			
Investitionsausgaben	0.00	0.00	0.00
Investitionseinnahmen	0.00	0.00	0.00
Ergebnis Investitionsrechnung	0.00	0.00	0.00
Selbstfinanzierung	84'401.21	57'900	67'065.17
Finanzierungsergebnis	84'401.21	57'900	67'065.17
+ = Finanzierungsüberschuss			
- = Finanzierungsfehlbetrag			

Parkhaus Zentrum

Das Parkhaus Zentrum schliesst mit einem Ertragsüberschuss von CHF 96'955.66 ab. Der erwirtschaftete Nettoertrag von CHF 25'573.10 für öffentliche Parkplätze wurde vollumfänglich dem Parkhaus Zentrum gutgeschrieben. Durch den Wegfall diverser Anlässe und auch durch den Lockdown im Frühling war die Auslastung des Parkhauses leicht tiefer als im Vorjahr. Die Gebühreneinnahmen fallen um CHF 26'115.76 tiefer aus als im Vorjahr und um CHF 64'862.26 tiefer als budgetiert. Durch den erwirtschafteten Finanzierungsüberschuss von CHF 315'555.45 konnte die Nettoschuld auf CHF 2'484'312.75 reduziert werden.

	Rechnung 2020	Budget 2020	Rechnung 2019
Erfolgsrechnung			
Betrieblicher Aufwand ohne Abschreibungen	114'156.38	132'200	142'604.86
Abschreibungen	195'199.80	187'200	187'029.00
Betrieblicher Ertrag ohne Gebühren	25'573.10	30'000	23'605.60
Gebühren	405'937.74	470'800	432'053.50
Ergebnis aus betrieblicher Tätigkeit	122'154.66	181'400	126'025.24
Ergebnis aus Finanzierung	-25'199.00	-25'200	-27'247.00
Operatives Ergebnis	96'955.66	156'200	98'778.24
Ausserordentliches Ergebnis	0.00	0	0.00
Gesamtergebnis Erfolgsrechnung	96'955.66	156'200	98'778.24
+ = Ertragsüberschuss			
- = Aufwandüberschuss			
Investitionsrechnung			
Investitionsausgaben	0.00	0.00	81'708.45
Investitionseinnahmen	0.00	0.00	0.00
Ergebnis Investitionsrechnung	0.00	0.00	0.00
Selbstfinanzierung	315'555.46	366'800	309'207.24
Finanzierungsergebnis	315'555.46	366'800	227'498.79
+ = Finanzierungsüberschuss			
- = Finanzierungsfehlbetrag			

Antrag

Die Gemeindeversammlung genehmigt die Jahresrechnung 2020 der Einwohnergemeinde inkl. Spezialfinanzierungen.

Erläuterungen

2) ERLÄUTERUNGEN

a) Allgemeines

Rechnungsergebnis

Die Jahresabschlüsse 2020 der Einwohnergemeinde und der Spezialfinanzierungen Wasserwerk, Abwasserbeseitigung, Abfallwirtschaft und Parkhaus Zentrum zeigen positive Rechnungsergebnisse. Der Ertragsüberschuss der Einwohnergemeinde ist mit CHF 1'879'493.84 um CHF 1'986'293.84 höher ausgefallen als der budgetierte Aufwandüberschuss von CHF 106'800.00. Davon sind rund CHF 1.98 Mio. auf höhere Steuererträge zurückzuführen. Weitere markante Abweichungen gegenüber dem Budget stammen aus den Bereichen Gesundheit, Soziale Sicherheit, Umweltschutz und Raumordnung sowie Volkswirtschaft.

b) Erfolgsrechnung

Abschluss 2020

Die Jahresrechnung 2020 der Einwohnergemeinde Ennetbaden (ohne Werke) schliesst bei einem Steuerfuss von 97 % mit einem Gesamtergebnis von CHF 1'879'493.84 ab. Der Ertragsüberschuss wird dem Eigenkapital gutgeschrieben. Der Erfolgsausweis präsentiert sich wie folgt:

Erfolgsausweis	Rechnung 2020	Budget 2020	Rechnung 2019
Betrieblicher Aufwand ohne Abschreibungen	CHF 14'931'537.57	CHF 15'252'100.00	CHF 14'693'246.69
Abschreibungen	CHF 2'507'125.04	CHF 2'191'700.00	CHF 2'052'600.55
Betrieblicher Ertrag ohne Steuerertrag	CHF 2'724'281.82	CHF 2'530'600.00	CHF 2'856'689.46
Steuerertrag	CHF 16'624'555.75	CHF 14'646'200.00	CHF 15'892'794.40
Ergebnis aus betrieblicher Tätigkeit	CHF 1'910'174.96	CHF -267'000.00	CHF 2'003'636.62
Ergebnis aus Finanzierung	CHF -30'681.12	CHF 160'200.00	CHF 130'355.71
Operatives Ergebnis	CHF 1'879'493.84	CHF -106'800.00	CHF 2'133'992.33
Ausserordentliches Ergebnis	CHF 0.00	CHF 0.00	CHF 2'000.00
Gesamtergebnis Erfolgsrechnung (Gewinn)	CHF 1'879'493.84	CHF -106'800.00	CHF 2'135'992.33

Die nachfolgenden Ausführungen zur Jahresrechnung zeigen die wesentlichsten Abweichungen gegenüber dem prognostizierten Budget. Die Detailzahlen sind in der Jahresrechnung ersichtlich.

Konto	Bemerkung	Wesentliche Abweichung gegenüber Budget 2020	
		Aufwand	Ertrag
0	Allgemeine Verwaltung		
	Nettoaufwand Rechnung 2020 CHF 1'790'573.61		
	Nettoaufwand Budget 2020 CHF 1'846'200.00		
	Nettoaufwand Rechnung 2019 CHF 1'862'728.50		
	Kurz und bündig		
	Der geldmässige Nettoaufwand (Nettoaufwand ohne Abschreibungen) liegt 3.3 % unter dem Budget. Verglichen mit dem Vorjahr haben die Aufwendungen um 6.7 % abgenommen, budgetiert war eine Kostensenkung von 5.5%. Der Rückgang setzt sich aus verschiedenen Positionen zusammen. Die wesentlichsten Abweichungen werden nachfolgend erläutert.		
0110	Legislative		
3130.00	Die Gemeindeversammlung vom 27. August 2020 wurde infolge Covid-19 Pandemie im Aussenraum auf dem Schulhausplatz durchgeführt. Für die Beschallung sind zusätzliche Kosten angefallen.	CHF +3'543.15	
0120	Exekutive		
3130.00	Der Aufbau des IKS-Prozessmanagements wurde aufgrund fehlender personeller Ressourcen erneut aufgeschoben.	CHF -7'000.00	
3170.01	Die Repräsentationsspesen des Gemeinderates sind tiefer ausgefallen, da zahlreiche Anlässe wie Quartiergespräche oder Behördenanlässe nicht durchgeführt werden konnten.	CHF -8'796.29	
0210	Abteilung Finanzen und Steuern		
3010.00	In der Abteilung Steuern wurde einem zusätzlichen Pensum von 20% zugestimmt, damit der bestehende Veranlagungsrückstand aufgeholt und die kantonalen Vorgaben auch in Zukunft erfüllt werden können. Während des Mutterschaftsurlaubs der Stv. Leiterin Finanzen wird das Pensum einer Teilzeitmitarbeiterin um 20% erhöht.	CHF +31'673.25	
3010.09	Die Stv. Leiterin Finanzen ist bereits vor ihrem Mutterschaftsurlaub krankheitshalber zeitweise ausgefallen. Es konnte Krankentaggeld geltend gemacht werden.	CHF -4'935.60	
3130.04	Gestützt auf den Vertrag mit dem Inkassobüro der Stadt Baden werden 70 % der Zahlungseingänge von Verlustscheinen an die Gemeinde Ennetbaden weitergeleitet. 30 % verbleiben der Stadt Baden als Abgeltung für ihre Inkasso-Dienstleistung.	CHF -11'596.10	
4260.01	Die Rückerstattungen der Betreuungskosten unterliegen starken Schwankungen und fallen 2020 mit CHF 6'420.70 sehr tief aus.		CHF -7'379.30

Konto	Bemerkung	Wesentliche Abweichung gegenüber Budget 2020	
		Aufwand	Ertrag
0220	Allgemeine Dienste		
3010.02	Die Berufslernende im 1. Lehrjahr hat nach den Sportferien an die Kantonsschule gewechselt. Während eines halben Jahres war eine Lehrstelle deshalb nicht besetzt.	CHF -11'096.35	
3010.02	Die Berufslernenden gingen nach Lehrabschluss in die Rekrutenschule und haben sich für eine andere Anschlusslösung entschieden, weshalb der gesamte Budgetbetrag für 3 Monate nicht beansprucht wurde.	CHF -12'800.00	
3091.00	Die Stellenausschreibung Stv. Leiter Bau und Planung wurde öffentlich publiziert. Für die Nachfolge des langjährigen Gemeinbeschreibers wurde extern ein Assessment durchgeführt.	CHF +9'512.25	
0222	Bauverwaltung		
4210.01	Die Budgetierung der Baubewilligungsgebühren erfolgte aufgrund der Zahlen 2018 und einer Hochrechnung des Jahres 2019. Für 2020 fielen die Gebühren tiefer aus als budgetiert.		CHF -6'961.95
0223	Informatik		
3130.07	Ausserordentlicher Mehraufwand infolge Erweiterung des Remote-Zugriffs für alle Mitarbeitenden (Home-Office) zur Bewältigung der Covid-19 Pandemie.	CHF +11'475.50	
3133.00	Die Lizenzgebühren für neue und zusätzliche Informatik-Software und Module sowie die Kosten für die Zugangslizenzen beim Kanton fielen tiefer aus als erwartet.	CHF -7'982.68	
0290	Verwaltungsliegenschaften		
diverse	Die Lohnkosten für die Reinigung in den Räumlichkeiten der Tagesstrukturen werden seit 2020 direkt der Funktion 5452 Tagesstrukturen belastet.	CHF -13'200.00	CHF -13'200.00
3132.00	Die Budgetposition für Projektierungen an Verwaltungsliegenschaften wurde 2020 nicht beansprucht.	CHF -10'000.00	
4470.00	Für die Mobilfunkantenne im Rüteneben konnte ab Juni 2020 ein neuer Vertrag abgeschlossen werden.		CHF +4'060.00

Konto	Bemerkung	Wesentliche Abweichung gegenüber Budget 2020	
		Aufwand	Ertrag
1	Öffentliche Ordnung und Sicherheit, Verteidigung		
	Nettoaufwand Rechnung 2020 CHF 477'431.84		
	Nettoaufwand Budget 2020 CHF 516'600.00		
	Nettoaufwand Rechnung 2019 CHF 501'984.63		
	Kurz und bündig		
	Gegenüber der letzten Rechnung hat sich der geldmässige Nettoaufwand um 7.8 % reduziert, gegenüber dem Budget fällt er 5 % tiefer aus. Die Gründe liegen insbesondere im Bussenertrag der Regionalpolizei, welcher um CHF 28'600 höher ausgefallen ist als budgetiert. Die Gebührenerträge sind stark mutationsabhängig und fallen gegenüber Budget erneut tiefer aus.		
1110	Polizei		
Diverse	Im Mittelpunkt der polizeilichen Dienstleistungen der Stadtpolizei Baden für die Gemeinde Ennetbaden stehen Prävention und Sicherheit im Dorf. Im Jahr 2003 wurde vertraglich das "Nettoprinzip" für die Dienstleistungen der Stadtpolizei gewählt: Tiefere Kosten pro Einwohner, im Gegenzug gehen Busseneinnahmen an die Stadt Baden. Ergibt sich die Notwendigkeit für zusätzliche Kontrollen, wird der Kontrollaufwand separat verrechnet und die Gemeinde Ennetbaden erhält im Gegenzug die Busseneinnahmen.	CHF -3'000.05	CHF +28'600.00
1400	Allgemeines Rechtswesen		
3132.00	Die Budgetposition für amtliche Vermessungen sowie für Honorare für Notare wurde 2020 nur zu einem geringen Teil benötigt.	CHF -5'998.00	
3612.00 4632.01	Aus der definitiven Abrechnung der KESD für 2019 resultierte nur eine geringfügige Nachzahlung. Budgetiert war auf Grund der Vorjahreswerte eine Nachzahlung von CHF 5'140.00. Das Regionale Betreibungsamt Siggenthal-Lägern verzeichnete aus finanzieller Sicht kein erfreuliches Jahr. Durch COVID-19 gab es in der Ausfallzeit im Frühling 2020 weniger Gebühren-Einnahmen zu verzeichnen. (CHF +1'095.45 Aufwand anstatt budgetierter Ertrag)	CHF - 4'044.55	CHF -3'400.00
1401	Einwohnerkontrolle		
4210.00	Die Budgetierung der Gebühren für Amtshandlungen erfolgte aufgrund der Zahlen 2018 und einer Hochrechnung des Jahres 2019. Die Höhe des Ertrages ist mutationsabhängig und kann jährlich stark variieren.		CHF -7'077.80

Konto	Bemerkung	Wesentliche Abweichung gegenüber Budget 2020	
		Aufwand	Ertrag
2	Bildung		
	Nettoaufwand Rechnung 2020	CHF 3'931'602.95	
	Nettoaufwand Budget 2020	CHF 4'073'800.00	
	Nettoaufwand Rechnung 2019	CHF 3'896'936.99	
	Kurz und bündig		
	Der geldmässige Nettoaufwand liegt rund 4.1 % unter dem Budget und ist gegenüber dem Vorjahr um 0.1% gestiegen. Mit rund CHF 1'203'000 fällt der Gemeindeanteile an den Personalkosten der Volksschule praktisch analog Budget aus (CHF 1'210'200). Diese Kosten werden allerdings in den einzelnen Funktionen Kindergarten (2110), Primarschule (2120) und Schulleitung (2190) ausgewiesen, wodurch es innerhalb der Funktionen durch Änderungen im Stellenplan zu Verschiebungen kam. Durch die Covid-19 Pandemie konnten zahlreiche Anlässe und Ausflüge nicht durchgeführt werden.		
2110	Kindergarten		
3171.00	Die Budgetposten für Exkursionen und Kindergartenreisen wurden nicht ausgeschöpft.	CHF -2'911.10	
3631.01	Für das Jahr 2019 konnte 2020 für den Besoldungsanteil eine Rückerstattung von CHF 37'859.90 verbucht werden. Der Minderaufwand begründet sich darin, dass die durchschnittlichen Lohnkosten tiefer ausgefallen sind als bei der Berechnung des Budgetwerts angenommen.	CHF -57'860.10	
2120	Primarstufe		
3020.00	Infolge Covid-19 Pandemie konnten der Schwimmunterricht sowie die Aufgabenhilfe teilweise nicht durchgeführt werden.	CHF -4'063.65	
3104.00-02	Durch bewusstes Kostencontrolling konnte bei der Lehrmittelbeschaffung eingespart werden. Die Fächer Werken und Textiles Werken wurde mit dem Lehrplan 21 ersetzt durch Textiles und Technisches Gestalten.	CHF -18'058.92	
3171.00-02	Die geplanten schulischen Anlässe, Exkursionen und Ausflüge konnten 2020 leider aufgrund der Pandemie mehrheitlich nicht stattfinden.	CHF -27'912.70	
3631.01	Für das Jahr 2019 mussten 2020 für den Besoldungsanteil nach definitiver Abrechnung zusätzlich CHF 35'723.80 an den Kanton bezahlt werden. Der Mehraufwand begründet sich darin, dass die durchschnittlichen Lohnkosten höher ausgefallen sind als bei der Berechnung des Budgetwerts angenommen. Zusätzlich wurden aufs Schuljahr 20/21 zusätzliche Malatelier-ktionen bewilligt.	CHF 45'120.95	

Konto	Bemerkung	Wesentliche Abweichung gegenüber Budget 2020	
		Aufwand	Ertrag
3631.06	Der Besoldungsanteil für die Betreuung der Schüler während der Blockzeiten fällt nach Einführung des Lehrplans 21 durch zusätzliche Lektionen weg. Budgetiert wurde ein ganzes Schuljahr.	CHF -31'424.05	
2130	Oberstufe		
3632.00	Die Schülerzahlen sind gegenüber dem Budget leicht gesunken. Die Reserve für 2 Schüler wurde 2020 nicht benötigt.	CHF -28'530.00	
3632.00	Durch die Umsetzung des neuen Ressourcierungsmodells für die Volksschule ab Schuljahr 2020/21 werden die Gemeindeanteile für die Besoldung direkt den Wohngemeinden in Rechnung gestellt. Zu- und Wegzüge von Schülern und Schülerinnen während des Jahres können zu Abweichungen führen.	CHF -13'789.00	
2170	Schulliegenschaften		
3101.00	Für den Schulbetrieb während der Covid-19 Pandemie mussten diverse Schutzmassnahmen umgesetzt werden. Plexiglas, Hygienemasken sowie grosse Mengen an Desinfektionsmittel führten zu erhöhten Verbrauchsmittelausgaben.	CHF +6'313.90	
3111.00	In der Küche der Schulanlage mussten unerwartet der Geschirrspüler wie auch der Tiefkühler ersetzt werden. Zusätzlich war ein Ersatz für die Drahtlos-Mikrofonanlage erforderlich, da die bisherigen Frequenzen nicht länger erlaubt waren.	CHF +12'710.55	
3143.00	Die Jahresinspektion der Spielplätze hat ergeben, dass gewisse Massnahmen/Reparaturen umgehend vorgenommen werden müssen, um die Sicherheitsvorgaben weiterhin zu gewährleisten.	CHF +16'797.45	
4240.00	Durch die Covid-19 Pandemie konnten Turnhalle und Gymnastikraum nicht während des gesamten Jahres durch die Vereine genutzt werden.		CHF -5'674.90
2190	Schulleitung und Schulverwaltung		
3631.01	Das Pensum für die Schulleitung wurde ab Schuljahr 2020/21 auf Grund der Schulraumplanung befristet bis zur Fertigstellung des Schulhauses Bachtal und Sanierung Posttal (ca. Mitte 2024) um 10% erhöht.	CHF +5'295.30	
2191	Volksschule, sonstiges (Schulsozialarbeit, Informatik, stufenübergreifende Anlässe/Projekte)		
3010.00	Das Pensum für den Pädagogischen ICT-Support (PICTS) wurde aufs Schuljahr 2020/21 von 150 auf 200 Stunden erhöht.	CHF +4'742.45	

Konto	Bemerkung	Wesentliche Abweichung gegenüber Budget 2020	
		Aufwand	Ertrag
2300	Berufliche Grundbildung		
3631.00	Im Jahr 2020 besuchten 26 Lernende eine kantonale Schule für Berufsbildung. Das Budget basierte auf einer Hochrechnung der Schülerzahlen im Schuljahr 2018/2019 mit 20 Lernenden. Die Kosten für Schulgelder sind entsprechend höher ausgefallen.	CHF +25'594.00	
3634.00	2020 besuchten 17 Lernende aus Ennetbaden eine Berufsschule. Budgetiert waren 19 Lernende.	CHF -8'704.00	

3

Kultur, Sport, Freizeit

Nettoaufwand Rechnung 2020 CHF 769'881.20

Nettoaufwand Budget 2020 CHF 822'100.00

Nettoaufwand Rechnung 2019 CHF 625'163.14

Kurz und bündig

Der geldmässige Nettoaufwand fällt rund 6.4 % tiefer aus als budgetiert, aber um 23.5 % höher als im Vorjahr. Ein neuer jährlicher Beitrag an den Verein Ennetraum, die Übernahme der Miete für die Räumlichkeiten der Badstrasse 8 sowie die einmaligen Kosten für den Umbau und die Einrichtung sorgten dafür, dass der Aufwand im Bereich Kultur, Sport und Freizeit auch nach dem Jubiläumsfest 2019 nochmals höher ausfällt.

3220	Konzert und Theater		
3636.00	Diverse Theater und Konzerte konnten 2020 infolge Covid-19 Pandemie nicht durchgeführt werden. Die Beiträge an die Organisationen fallen deshalb tiefer aus.	CHF -3'200.00	
3636.05	An die Wiedereröffnung des Kurtheaters nach dem Umbau wurde einmalig ein zusätzlicher Beitrag von CHF 2'000 geleistet.	CHF +2'000.00	
3290	Kultur, übriges		
3130.12	Die 1. August Feier wie auch der Neuzuzügeranlass konnten 2020 durch die Covid-19 Pandemie nicht durchgeführt werden.	CHF -11'000.00	
3130.13			
3130.14	Für den Verpflichtungskredit "200 Jahre Ennetbaden" sind 2020 noch letzte Aufwendungen angefallen. Das Helferfest musste infolge Covid-19 Pandemie erst verschoben und im Herbst dann definitiv abgesagt werden. Die Helfer und Helferinnen erhielten neu Gutscheine für Konsumationen in Ennetbadener Restaurants, wofür eine entsprechende Abgrenzung von CHF 24'600 vorgenommen wurde. An der Gemeindeversammlung vom 10. Juni 2021 wird eine detaillierte Kreditabrechnung vorgelegt.	CHF +3'671.25	

Konto	Bemerkung	Wesentliche Abweichung gegenüber Budget 2020	
		Aufwand	Ertrag
3636.00	<p>An der Gemeindeversammlung vom 7. November 2019 wurde dem Verein Ennetraum für den Betrieb eines Kulturlokals am Postplatz für die Dauer von 10 Jahren ein jährlicher Betriebsbeitrag von CHF 72'000, einschliesslich der Miete für die Liegenschaft Badstrasse 8, bewilligt. Zusätzlich wurden CHF 300'000 für den Umbau und die Einrichtung der Räumlichkeiten bewilligt.</p> <p>Für 2020 wurden erstmals CHF 36'000 für den Betriebsbeginn ab Mitte 2020 im Budget eingestellt. Der Kredit für den Umbau und die Einrichtungen musste nicht vollumfänglich ausgeschöpft werden, da es dem Verein Ennetraum mit einer gezielten Aktion gelungen ist, Spendengelder zu generieren und damit einen finanziellen Beitrag an die Möblierung leisten konnte. Die letzten Abschlussarbeiten können erst im 2021 ausgeführt werden, die dafür notwendigen Kosten wurden basierend auf genauen Offerten jedoch transitorisch abgegrenzt.</p>	CHF	-16'357.93

4

Gesundheit

Nettoaufwand Rechnung 2020	CHF	872'785.34
Nettoaufwand Budget 2020	CHF	665'300.00
Nettoaufwand Rechnung 2019	CHF	691'281.91

Kurz und bündig

Im Vergleich zum Budget und zur Vorjahresrechnung ist der geldmässige Nettoaufwand sehr deutlich um rund 31.2 % bzw. 26.3 % angestiegen. Die Kostenerhöhung ist erneut hauptsächlich auf die Pflegefinanzierung im ambulanten und stationären Bereich zurückzuführen. Auch die neue Spitex Limmat Aare Reuss AG verzeichnete teilweise pandemiebedingt ein schwieriges Jahr, wodurch zusätzliche Kosten für die Trägergemeinden angefallen sind.

Konto	Bemerkung	Aufwand	Ertrag
4120	Alters-, Kranken- und Pflegeheime		
3631.03	Die Anzahl pflegebedürftiger Personen ist 2020 erneut angestiegen. Zusätzlich wirkten sich hohe Pflegestufen kostentreibend aus.	CHF	+88'681.65
3634.00	Gemäss Urteil des Sozialversicherungsgericht muss die Gemeinde Ennetbaden die Refinanzierung von Pflegekosten einer pflegebedürftigen Person, welche bereits 2006 weggezogen ist, übernehmen.	CHF	+7'857.49

Konto	Bemerkung	Wesentliche Abweichung gegenüber Budget 2020	
		Aufwand	Ertrag
4210	Ambulante Krankenpflege		
3631.03	Die Anzahl pflegebedürftiger Personen, für deren ambulante Pflege die Gemeinde die Restkosten übernehmen muss, hat sich seit 2019 von 9 Personen auf 18 Personen verdoppelt.	CHF +45'331.40	
3636.01	Das Jahr 2020 war für die Spitex Limmat Aare Reuss AG ein sehr herausforderndes Jahr. Durch die Covid-19 Pandemie sind auf der einen Seite höhere Kosten durch die Umsetzung der Schutzmassnahmen wie auch benötigtes Schutzmaterial angefallen, andererseits wurde auch ein massiver Anstieg der Stunden verzeichnet. Zusätzlich musste die Gemeinde Ennetbaden nachträglich einen anteiligen Restkostenbeitrag von CHF 28'104 am Geschäftsergebnis per 30.06.2019 der Vorgängerorganisation Verein Spitex Baden-Ennetbaden tragen.	CHF +69'281.90	

5

Soziale Sicherheit

Nettoaufwand Rechnung 2020 CHF 1'914'423.66

Nettoaufwand Budget 2020 CHF 2'409'300.00

Nettoaufwand Rechnung 2019 CHF 2'133'335.25

Kurz und bündig

Der geldmässige Nettoaufwand fällt um 21 % tiefer aus als im Budget und um 10.5% tiefer als in der Vorjahresrechnung. Deutlich reduziert haben sich die Beiträge an den Krippenpool durch einen Rückgang der Nachfrage nach subventionierten Betreuungsplätze sowie die Subventionsbeiträge an den Verein Tagesstrukturen (- CHF 25'049.05 gegenüber Budget, - CHF 31'794.65 gegenüber Vorjahr). Die erwartete Kostensteigerung ans Restdefizit Sonderschule und Heime ist ausgeblieben.

5310	Alters- und Hinterlassenenversicherung		
4611.01	Die SVA Aargau wendet seit 2020 ein neues Modell für die Entschädigung der Gemeindezweigstellen an. Bisher betrug die Entschädigung CHF 1.50 pro Einwohner. Neu werden die tatsächlich erbrachten Dienstleistungen entschädigt.		CHF -5'220.30
5350	Leistungen an das Alter		
3171.01	Die Seniorenreise konnte auf Grund der Covid-19 Pandemie nicht durchgeführt werden.	CHF -5'500.00	

Konto	Bemerkung	Wesentliche Abweichung gegenüber Budget 2020	
		Aufwand	Ertrag
5450	Leistungen an Familien		
3612.00	Für die definitive Rechnung 2019 der Jugend- und Familienberatungsstelle wurde auf Grund der Vorjahresergebnisse eine Reserveposition von CHF 20'000 budgetiert, welche jedoch nicht benötigt wurde. Die Rückerstattung für 2019 beträgt CHF 11'877.95.	CHF -31'923.75	
5451	Kinderkrippen und Kinderhorte		
3635.02	Die Nachfrage nach subventionierten Betreuungsplätzen hat sich gegenüber dem Vorjahr stark reduziert und blieb deutlich unter der Budgetannahme.	CHF -70'900.15	
3635.03	Der Stundenaufwand der Geschäftsstelle hat sich nach der Umsetzung des Kinderbetreuungsgesetzes (KiBeG) erneut deutlich reduziert und fällt 2020 nochmals leicht tiefer aus als 2019.	CHF -15'454.00	
3636.00	Durch die Nutzung der Räumlichkeiten am Gärtnerweg durch die Volksschule wurde für die Spielgruppe ein Atelier an der Badstrasse 6 gemietet. Bis Ende Mai 2020 wurde der Beitrag resp. die Miete intern verrechnet.	CHF +5'550.50	
3636.03	Die Subventionsbeiträge an den Verein Tagesstrukturen fielen 2020 tiefer aus als budgetiert und reduzierten sich gegenüber der Rechnung 2019 um rund CHF 31'800. Durch die Covid-19 Pandemie sowie die Einführung des Lehrplan 2021 und dem damit verbundenen Wegfall eines Betreuungsnachmittages verzeichnete der Verein Tagesstrukturen 2020 einen Nachfragerückgang.	CHF -25'049.05	
5720	Gesetzliche wirtschaftliche Hilfe		
3130.00	Insgesamt wurden 2020 nur 5 Flüchtlinge (Vorjahr 10) von der Caritas betreut.	CHF -12'531.95	
3611.05	Ertragsüberschüsse von B-/F-Flüchtlingen müssen an den Kanton zurückbezahlt werden. Solche entstehen insbesondere, wenn ein Flüchtling Stipendien erhält.	CHF +7'124.80	
3637.01 4260.02	2020 führte der Sozialdienst 22 Dossiers (Vorjahr 22) von Schweizern und Ausländern und richtete netto rund CHF 395'000 (Vorjahr CHF 349'000) an rückerstattungspflichtiger Sozialhilfe aus. 8 Fälle (Vorjahr 9) wurden neu aufgenommen und 7 Dossiers (Vorjahr 8) konnten im Laufe des Jahres eingestellt werden. In zwei Fällen konnte durch Vermögensanfall Rückerstattungen vereinbart werden.	CHF +15'215.45	CHF +225'729.94
3637.09 4260.04 4611.03	Zusätzlich wurden 13 Dossiers (Vorjahr 10) von B-/F-Flüchtlingen geführt. Die ausgerichtete Sozialhilfe wird während fünf Jahren seit Einreise in die Schweiz vollumfänglich durch den Kanton rückerstattet. Zum Budgetzeitpunkt wurde von ansteigenden Fallzahlen ausgegangen.	CHF -98'988.75	CHF -67'889.60
3637.10	In zwei Fällen wurden die Kosten für ein Beschäftigungsprogramm und ein Arbeitsintegrations-Coaching übernommen.	CHF +9'627.30	

Konto	Bemerkung	Wesentliche Abweichung gegenüber Budget 2020	
		Aufwand	Ertrag
5730	Asylwesen		
diverse	Per 31.12.2020 hielten sich in der Gemeinde Ennetbaden 20 (Vorjahr 27) Asylsuchende auf. Der Lebensunterhalt für Asylsuchende wird vom Bund finanziert. Die Aufnahmepflicht für Ennetbaden beträgt weiterhin 13. Die Zusammenarbeit mit der Gemeinde Freienwil wurde bereits per 30.9.2019 beendet. Veränderungen im Aufenthaltsstatus können die Erfüllung der Aufnahmepflicht beeinflussen. Bei Nichterfüllen muss eine Ersatzabgabe geleistet werden.	CHF -53'543.45	CHF -20'736.45
5790	Fürsorge, übriges		
3631.04	Die Restkosten für Sonderschulung und Heimaufenthalte von Jugendlichen und Erwachsenen betragen im Jahr 2020 CHF 239 pro Einwohner/in (analog Vorjahr). Die definitive Abrechnung 2019 fiel jedoch mit CHF 226 pro Einwohner/in deutlich tiefer aus als vom Kanton ursprünglich mitgeteilt.	CHF -72'061.30	
3637.00	Seit 2018 tragen die Gemeinden 85 % der von ihren Einwohnern nicht bezahlten Krankenkassenprämien und Kostenbeteiligungen. Die Rückstellung basiert auf den vom Kanton mitgeteilten Erfahrungswerten, welche seit der letzten Mitteilung erneut angestiegen sind.	CHF +10'500.00	

Konto	Bemerkung	Wesentliche Abweichung gegenüber Budget 2020	
		Aufwand	Ertrag
6	Verkehr		
	Nettoaufwand Rechnung 2020	CHF 2'090'751.32	
	Nettoaufwand Budget 2020	CHF 1'764'500.00	
	Nettoaufwand Rechnung 2019	CHF 1'612'974.15	
	Kurz und bündig		
	Gegenüber dem Budget fällt der geldmässigen Nettoaufwand rund 2.6 % höher aus. Für die Erneuerung der Begegnungszone Sonnenbergstrasse wurde eine Projektierung in Auftrag gegeben, damit diese auf den Neubau an der Sonnenbergstrasse 7 und 9 abgestimmt werden kann. Das langjährige Kantonsprojekt Lärmschutzmassnahmen an Kantonsstrassen konnte abgeschlossen werden. Für nicht aktivierbare Investitionen musste nach Projektabschluss eine ausserplanmässige Abschreibung vorgenommen werden.		
6130	Kantonsstrassen		
3661.10	Das Departement Bau, Verkehr und Umwelt veranlasste in der Gemeinde Ennetbaden die Planung und Ausführung von Lärmschutzmassnahmen an den Kantonsstrassen K114 und K282. Von 2004 bis 2020 wurden Kosten von CHF 552'867.20 aktiviert. Davon betreffen CHF 404'261.70 Schallschutzfenster an Liegenschaften von Dritten, welche keinen mehrjährigen Nutzen für die Gemeinde haben und deshalb ausserplanmässig abgeschrieben werden müssen.	CHF +404'261.70	
6150	Gemeindestrassen		
3111.00	Mit der Eröffnung des Kultur- und Begegnungszentrums Ennetraum beim Postplatz stieg das Bedürfnis nach Veloständern in Zentrumsnähe. An insgesamt drei Standorten wurden Veloständer für insgesamt 48 Velos installiert.	CHF +11'950.70	
3132.00	Aktuell laufen die Detailplanungen für das Wohn- und Geschäftshaus an der Sonnenbergstrasse 7 und 9. Damit der Neubau auf die Gestaltung und Erneuerung der Begegnungszone Sonnenbergstrasse abgestimmt werden kann und der Gemeindeversammlung ein Kreditbegehren vorgelegt werden kann, wurde eine Projektierung in Auftrag gegeben.	CHF +40'254.10	
3141.00	Die Holzbrücke Bachteli musste kurzfristig saniert werden, damit die Sicherheit weiterhin gewährleistet werden konnte (CHF +21'400). Die Sanierung der Stützmauer an der Neuackerstrasse wird auf später verschoben und im Rahmen des Projektes Sanierung Hintere Geissbergstrasse 2. Etappe ausgeführt (CHF -25'000). Der geplante Unterhalt der Bruchsteinmauer am Höhenweg konnte 2020 nicht ausgeführt werden (CHF -2'000)	CHF -5'714.50	
3141.03	Im Hinblick auf die Tempo 30 Massnahmen wurde 2020 weitgehend auf die Erneuerung und Ergänzung von Markierungen verzichtet.	CHF -5'156.15	

Konto	Bemerkung	Wesentliche Abweichung gegenüber Budget 2020	
		Aufwand	Ertrag
3141.04	Der Anteil am Unterhalt Steg Limmatau und Promenadenlift ist 2020 mit CHF 38'117 deutlich tiefer ausgefallen als budgetiert. Gemäss Mitteilung der Stadt Baden werden am Limmatsteg und Promenadenlift im Sommer 2021 Korrosionsschäden saniert.	CHF -14'883.00	
4240.00	Die Budgetierung der Gebühren für die Benützung von öffentlichem Grund basiert auf Durchschnittswerten. Durch die Erweiterung der Spitaltrotte sind diese 2020 überdurchschnittlich hoch ausgefallen.		CHF +15'189.00
6151/6152	Parkplätze/Parkhaus Zentrum		
diverse	Der Ertragsüberschuss von CHF 25'573.10 im Bereich für öffentliche Parkplätze wird vollumfänglich dem Parkhaus Zentrum gutgeschrieben. Die Verzinsung der Nettoschuld ergibt einen Aufwand von CHF 25'199.00. Bei den Parkgebühren verzeichnet das Parkhaus Zentrum gegenüber 2019 einen Rückgang um CHF 26'115.76, welcher auf die nicht durchgeführten Anlässe infolge Covid-19-Pandemie sowie vermehrtem Home-Office zurückzuführen ist. Die Rechnung des Parkhauses schliesst mit einem Ertragsüberschuss von CHF 96'955.66 ab.		

Konto	Bemerkung	Wesentliche Abweichung gegenüber Budget 2020	
		Aufwand	Ertrag
7	Umweltschutz und Raumordnung		
	Nettoaufwand Rechnung 2020 CHF 509'760.85		
	Nettoaufwand Budget 2020 CHF 619'000.00		
	Nettoaufwand Rechnung 2019 CHF 508'421.85		
	Kurz und bündig		
	Der geldmässige Nettoaufwand ohne Werke (Spezialfinanzierungen) liegt gut 25.7 % unter Budget und hat sich gegenüber dem Vorjahr um 9.8 % erhöht. Zur Beurteilung der Ergebnisse der Werke wird auf die Detailzahlen verwiesen. Dabei ist zu beachten, dass die Ergebnisse aus der Erfolgsrechnung sowie aus der Investitionsrechnung gemeinsam zur Resultatbeurteilung respektive zur Finanzierungsveränderung herangezogen werden müssen. Der budgetierte Ertragsüberschuss bei der Wasserversorgung konnte aufgrund überraschender Rohrbrüche nicht erreicht werden. Bei der Abwasserversorgung führte insbesondere der Wegfall der budgetierten Kosten für GEP II, welche neu über die Investitionsrechnung abgewickelt werden, zu einem deutlich höheren Ertragsüberschuss. Die Abfallwirtschaft schliesst 2020 ebenfalls mit einem grösseren Ertragsüberschuss ab.		
7101	Wasserversorgung (Ertragsüberschuss CHF 305'526.26 / Budget CHF 342'900)		
3120.50	In Folge des heissen und trockenen Sommers 2020 sowie des erhöhten Wasserverbrauchs durch Homeoffice und Aufenthalt zu Hause während der Covid-19-Pandemie war der Stromverbrauch der Wasserwerke für die Pumpleistungen deutlich erhöht.	CHF +15'932.31	
3132.50	Die Honorare von CHF 10'000 für das Reservoir Geissberg wurden mit rund CHF 33'600 deutlich überschritten. Das Bauprojekt wurde der Gemeindeversammlung am 12. November 2020 zur Genehmigung vorgelegt. Zusätzlich wurden der Schutzzonenplan sowie das Schutzzonenreglement "Rosenquelle" überarbeitet (CHF +4'633.20)	CHF +28'194.02	
3143.50	Mehrere Wasserleitungsschäden und eine notwendige Netzuntersuchung (systematische Lecksuche; CHF 9'100) führten zu deutlichen Mehrkosten beim Unterhalt des Leitungsnetzes.	CHF +22'891.02	
3300.31	Die budgetierten Abschreibungen für die Sanierung Fluhweg wie auch der Ehrendingerstrasse werden erst ab 2021 anfallen.	CHF -10'050.87	
4240.50	Der heisse Sommer sowie möglicherweise auch häufigere Anwesenheiten zu Hause durch die Covid-19-Pandemie haben auch 2020 zu einem überdurchschnittlichen Wasserverbrauch und entsprechendem Mehrertrag bei den Wassergebühren geführt.		CHF +15'712.59
4631.50	Der Pauschalbeitrag aus dem AGV Löschfonds an die Löschwasserversorgung ist abhängig von der Anzahl kontrollierter und neu installierter Hydranten. 2020 wurde nur ein Hydrant neu installiert, weshalb der Beitrag wie bereits 2019 tiefer ausfällt.		CHF -8'900.00

Konto	Bemerkung	Wesentliche Abweichung gegenüber Budget 2020	
		Aufwand	Ertrag
7201	Abwasserbeseitigung (Ertragsüberschuss CHF 314'353.46 / Budget CHF 161'400)		
3132.60	Für die generelle Entwässerungsplanung GEP 2. Generation wurde an der Gemeindeversammlung vom 12. November 2020 ein Kredit genehmigt. Die Kosten werden über die Investitionsrechnung verbucht. Die Planung für die Kapazitätserweiterung AWL Landvogteischloss verzögert sich durch zusätzliche Abklärungen der Regionalwerke AG Baden.	CHF -115'642.80	
3143.60	Im Bereich Abwasser sind 2020 keine unerwarteten Schäden entstanden und der Unterhalt ist insgesamt tiefer ausgefallen als budgetiert.	CHF -9'784.49	
3300.31	Die budgetierten Abschreibungen für die Sanierung der Ehrendingerstrasse werden erst ab 2021 anfallen. Die Abschreibungen für die Kapazitätserweiterung Höhtalstrasse-Kirche fallen durch die höheren Investitionskosten höher aus als ursprünglich erwartet.	CHF -8'964.25	
3635.60	Der Personalaufwand für die Betreuung der Pumpwerke durch den Abwasserverband Baden Wettingen ist 2020 insbesondere für das Pumpwerk Merciersteg tiefer ausgefallen	CHF -7'280.96	
4240.60	Der erhöhte Wasserverbrauch hat auch im Bereich Abwasser zu einem entsprechenden Mehrertrag bei den Abwassergebühren geführt.		CHF +16'803.24
7301	Abfallwirtschaft (Ertragsüberschuss CHF 74'823.71 / Budget CHF 46'000)		
diverse	Die Entsorgungsmenge beim Grüngut ist im Jahr 2020 von 258.8 Tonnen 2018 auf 296.5 Tonnen angestiegen. Dieser Mengenanstieg hat Auswirkungen auf die Kosten für die Abfuhr und Verwertung, führt andererseits aber auch zu einem Anstieg der Gebühreneinnahmen.	CHF +8'581.05	CHF +4'646.44
4240.70	Die Erträge für Kehrichtgebühren sind gegenüber dem Vorjahr deutlich angestiegen und fallen ebenfalls deutlich über dem Budget aus. Der markante Mehrertrag wird auf dem vermehrten "zu Hause bleiben" der Bevölkerung als Folge der Covid-19-Pandemie vermutet.		CHF +40'881.15
4250.70	Der Marktpreis für Altpapier ist weiterhin sehr tief, für Karton entstehen neu sogar Kosten. Die gesammelte Menge beim Altpapier ist trotz Bevölkerungswachstum seit Jahren rückläufig, dafür steigen die Sammelmengen beim Karton.		CHF -9'764.91
7410	Gewässerverbauungen		
3142.00	Für die Hochwasser-Entlastung Bachtelibach wurden CHF 50'000 budgetiert. Diese Massnahme wurde noch nicht umgesetzt. Zusätzlich ist der vom Kanton in Rechnung gestellte Gewässerunterhalt tiefer ausgefallen als erwartet.	CHF -52'207.10	
3612.00	Infolge Covid-19 Pandemie konnten geplante Einsätze wie beispielsweise die Waldarbeitstage mit den Schulklassen nicht durchgeführt werden.	CHF -7'200.00	

Konto	Bemerkung	Wesentliche Abweichung gegenüber Budget 2020	
		Aufwand	Ertrag
7500	Arten- und Landschaftsschutz		
3612.00	Infolge Covid-19 Pandemie konnten geplante Einsätze wie beispielsweise die Waldarbeitstage mit den Schulklassen nicht durchgeführt werden.	CHF -7'200.00	
7710	Friedhof und Bestattung		
3143.00	Für Aufwertungsmassnahmen und Baumpflege waren insgesamt CHF 23'500 budgetiert. Durch Eigenleistungen sowie die noch nicht abgeschlossene Umsetzung aller geplanten Massnahmen ist der Aufwand tiefer ausgefallen.	CHF -13'092.20	
3144.00	Die Kosten für den Ersatz der Wärmepumpe für die Abdankungshalle basierten auf einer Schätzung nach der Begehung. Bei den genaueren Abklärungen stellte sich allerdings heraus, dass ein Ersatz im Gebäude wegen der engen Platzverhältnisse im Dachgeschoss nicht möglich ist. Das Aufstellen der Wärmepumpe im Aussenraum erforderte zusätzliche Leitungen und Fundamente.	CHF +15'405.60	
7900	Raumordnung		
3132.00	Von den Reservepositionen für Notariats- und Planungskosten wurden nur CHF3'195.40 beansprucht.	CHF -11'804.60	
3511.00 4022.01	Mit der Anpassung des Baugesetzes des Kantons Aargau (BauG) vom 20. September 2016 wurde der Ausgleich von Planungsvorteilen eingeführt. Gemäss § 28a BauG beträgt die Abgabe mindestens 20% des Mehrwertes. Durch die Genehmigung der neuen Bau- und Nutzungsordnung (BNO) der Gemeinde Ennetbaden entstand die Mehrwertabgabepflicht für Ein- oder Umzonungen. Das kantonale Steueramt hat den betroffenen Mehrwert Ende Juli 2019 geschätzt und die Mehrwertabgaben der betroffenen Parzellen festgesetzt. Obwohl die Mehrwertabgabe erst bei Veräusserung der Parzelle oder mit der Einreichung der Baubewilligung erfolgt, ist die Abbildung in der Jahresrechnung im Zeitpunkt des Eintritts der Abgabepflicht (Rechtskraft BNO) zu buchen.	CHF +134'098.50	CHF -134'098.50

Konto	Bemerkung	Wesentliche Abweichung gegenüber Budget 2020			
		Aufwand	Ertrag		
8	Volkswirtschaft				
	Nettoaufwand Rechnung 2020	CHF	163'889.26		
	Nettoaufwand Budget 2020	CHF	203'700.00		
	Nettoaufwand Rechnung 2019	CHF	133'031.63		
	Kurz und bündig				
	Infolge der geringen Auszahlungen an Förderbeiträgen für Energiesparmassnahmen wurde der geldmässige Nettoaufwand mit -34.3% gegenüber dem Budget massiv unterschritten. Die Holzverkäufe fielen auch 2020 durch die Kompensation der Übernutzung 2018 sowie tiefen Holzpreisen geringer aus als budgetiert.				
8201	Waldwirtschaft				
3130.19 4250.06	Die bewilligte Schlagmenge wurde 2018 durch die zusätzliche Verarbeitung von Sturmholz überschritten. In den Folgejahren 2019 und 2020 wurde deshalb zurückhaltend geholzt und die Übernutzung von 2018 kompensiert. Zusätzlich wirkte sich auch der aktuell tiefe Holzpreis auf den Ertrag beim Verkauf von Schnitzelholz aus.	CHF	-8'303.95	CHF	-9'800.00
4631.00	Mit der Abteilung Wald des Kantons Aargau wurde eine neue Vereinbarung über die Pflege und Verjüngung des Waldes bis 2024 abgeschlossen. Für die Jungwaldpflege richtet der Kanton eine jährliche Entschädigung von maximal CHF 3'437.00 aus.			CHF	+3'437.00
8400	Tourismus				
3636.00	Nach der erstmaligen Durchführung eines Weihnachtsmarktes in Ennetbaden im Jubiläumsjahr 2019 wurde der Weihnachtsmarkt auch für 2020 budgetiert. Auf eine Durchführung musste infolge der Covid-19 Pandemie jedoch verzichtet werden.	CHF	-5'100.00		
8790	Energie, übriges				
3637.06	Die Förderbeitragsgesuche werden laufend eingereicht und bewilligt. Die gesprochenen Beiträge werden jeweils nach Ausführung der Bauprojekte ausbezahlt.	CHF	-27'808.80		

Konto	Bemerkung	Wesentliche Abweichung gegenüber Budget 2020	
		Aufwand	Ertrag
9	Finanzen und Steuern		
	Nettoertrag Rechnung 2020	CHF -12'521'100.03	
	Nettoertrag Budget 2020	CHF -12'920'500.00	
	Nettoertrag Rechnung 2019	CHF -11'965'858.05	
	Kurz und bündig		
	Mit CHF 16.4 Millionen Gesamtsteuererträgen (Vorjahr 15.9 Mio.) wird das Budget (14.6 Millionen Franken) deutlich übertroffen. Dieses Resultat ist insbesondere durch starke Nachträge aus früheren Jahre möglich, im Steuerjahr entsprechen die Einkommens- und Vermögenssteuern ziemlich genau den Erwartungen. Der budgetierte Gewinn- und Kapitalsteuerertrag juristischer Personen wurde im Gegensatz zu den Vorjahren deutlich übertroffen. Bei den Quellensteuern fällt der Ertrag deutlich tiefer aus. Der Steuerausstand liegt mit 5.84 % (Vorjahr 6.02 %) wesentlich unter dem Kantonsmittel von 14.37 % (Vorjahr 14.00 %). Die Abweichungen in der Funktion "9630 Liegenschaften des Finanzvermögens" sind auf die neuen Liegenschaften Badstrasse 7 und Sonnenbergstrasse 3 zurückzuführen, welche die Gemeinde im 1. Halbjahr 2020 erworben hat.		
9100	Allgemeine Gemeindesteuern		
3180.09	Das Delkredere bei den Steuerforderungen musste 2020 erhöht werden, nach dem es in den Vorjahren wiederholt gesenkt werden konnte. Aus der Verlustscheinbewirtschaftung konnten gute Erträge verzeichnet werden, diese fallen jedoch tiefer aus als budgetiert.	CHF +17'285.00	
3181.09		CHF +15'466.70	
3181.00	Die tatsächlichen Forderungsverluste sind erfreulicherweise erneut tiefer als erwartet.	CHF -22'126.65	
4000 / 4001	Das Total der budgetierten Steuererträge im Steuerjahr blieb nur sehr leicht unter den Erwartungen, konnte jedoch durch starke Nachträge aus früheren Jahre kompensiert werden. Gesamthaft wurden die budgetierten Steuererträge aus Einkommen und Vermögen deutlich übertroffen.		CHF +776'836.34
4002.00	Bei den Quellensteuern fällt der Ertrag 2020 tiefer aus als erwartet. Die Anzahl Quellensteuerpflichtige ist von 192 (2019) auf aktuell 186 gesunken.		CHF -34'611.75
4010.00	Die Budgetierung des Aktiensteuerertrags erfolgte auf der Basis der Vorjahre. Da auch Veränderungen der Sollstellungen aus Vorjahren in den Ertrag einfließen und die Zahlungen durch die juristischen Personen je nach Zeitpunkt der Veranlagungen unregelmässig erfolgen, ist eine zuverlässige Budgetierung schwierig.		CHF +139'980.40
9101	Sondersteuern		
3180.00	Auf Grund einer gefährdeten einzelnen Forderung bei den Erbschafts- und Schenkungssteuern musste das Delkredere durch eine Einzelwertberichtigung deutlich erhöht werden.	CHF +43'201.00	

Konto	Bemerkung	Wesentliche Abweichung gegenüber Budget 2020	
		Aufwand	Ertrag
4000.20	Bei den Sondersteuern handelt es sich um einmalige bzw. ausserordentliche Steuern. Eine Hochrechnung an Hand statistischer Faktoren ist nicht sinnvoll, die budgetierten Erträge stützen sich jeweils auf Erfahrungswerte sowie vereinzelter zu erwartenden Fälle. Mit einem Steuerertrag von CHF 16'985.65 für Nachsteuern und Bussen wurde das Budget 2020 unterschritten. Bei diesem Steuerertrag zeigen sich noch immer die Auswirkungen des automatischen Informationsaustausches (AIA).		CHF -33'014.35
4022.00	Auch Grundstückgewinnsteuern sind ausserordentliche und einmalige Steuern, welche von der Anzahl Grundstückverkäufen, dem jeweiligen Reingewinn und von der Besitzdauer stark beeinflusst werden. Die Erträge aus Grundstückgewinnsteuern unterliegen deshalb grossen Schwankungen und lassen sich schwierig vorhersagen. Für das per 1. Januar 2020 eingeführte gesetzliche Grundpfandrecht (=keine Steuer) wurde gemäss Vorgabe vom Kantonalen Steueramt eine Abgrenzung vorgenommen.		CHF +469'346.50
4024.00	Die Erträge aus Erbschafts- und Schenkungssteuern sind einmalig, nicht vorhersehbar und unterliegen deshalb ebenfalls grossen Schwankungen.		CHF +553'292.75
9610	Zinsen		
3499.00	Durch ein zusätzliches AKB-Konto, die Erhöhung der Negativzins-Limite bei Postfinance, den Liegenschaftskäufen sowie den Investitionsausgaben konnten Negativzinse nahezu verhindert werden.	CHF	-5'886.68
9630	Liegenschaften Finanzvermögen		
3411.00	Im Zusammenhang mit der Offenlegung Munibach wurden insgesamt 1'615 m ² an den Kanton abgetreten. Es wurde eine Entschädigung von CHF 5.00/m ² vereinbart. Die Mutationen der betroffenen Parzellen in der Anlagebuchhaltung führten zu einem realisierten Buchverlust.	CHF	+10'573.75
3430.40	Durch den Erwerb der neuen Liegenschaften Badstrasse 7 und Sonnenbergstrasse 3 im ersten Quartal 2020 und den damit verbundenen notwendigen baulichen Unterhaltsarbeiten (Sanierung Elektroinstallationen, Malerarbeiten, Geländerersatz) sowie dem unerwarteten Ersatz der Ölheizung in der Liegenschaft Gärtnerweg 7 fällt der bauliche Unterhalt weit über Budget aus.	CHF	+146'245.60
3431.20	In den neuen Liegenschaften Badstrasse 7 und Sonnenbergstrasse 3 wurden jeweils die Waschmaschine und der Tumbler ersetzt (über 10 jährig), in einer Wohnung wurde ein Geschirrspüler eingebaut.	CHF	+8'887.50

Konto	Bemerkung	Wesentliche Abweichung gegenüber Budget 2020	
		Aufwand	Ertrag
3439.40	Mit der Bewirtschaftung der beiden neuen Liegenschaften Badstrasse 7 und Sonnenbergstrasse 3 wurde eine externe Liegenschaftsverwaltung beauftragt.	CHF +8'796.70	
3441.00	Die Liegenschaften des Finanzvermögens werden grundsätzlich gestützt auf § 91c Abs. 3 Gemeindegesetz alle vier Jahre neu bewertet. Die nächste systematische Neubewertung wird zu Beginn der Amtsperiode 2022/2025 durchgeführt. Wesentliche Veränderungen sind allerdings jährlich resp. im Zeitpunkt der Kenntnis erfolgswirksam zu berichtigen. Bei der Liegenschaft Badstrasse 7 weicht der aktuelle Bilanzwert deutlich vom Verkehrswert ab, weshalb bereits per 31.12.2020 eine Bewertungskorrektur vorgenommen wurde.	CHF +407'666.10	
4411.00	Die Restparzelle 2181 an der Rebbergstrasse/Höhenweg wurde verkauft. Für den Baulandanteil wurde ein Kaufpreis von CH1'000/m2 vereinbart, für den Anteil in der Lägernsperrzone CHF 20.00/m2. Der Verkauf führte zu einem realisierten Buchgewinn.		CHF +285'471.75
4430.00 4439.00	Durch den Erwerb der neuen Liegenschaften Badstrasse 7 und Sonnenbergstrasse 3 sind auch die Mieterträge und Rückerstattungen der Nebenkosten deutlich höher ausgefallen als budgetiert.		CHF +93'885.00 CHF +18'135.25
4920.00	Die Räumlichkeiten am Gärtnerweg, welche bisher durch den Verein Ennetraum und die Spielgruppe genutzt wurden, werden seit Beginn des Schuljahres 2020/2021 von der Volksschule als Provisorium für den Kindergarten genutzt während der Schulhausbauphase. Eine interne Verrechnung entfällt somit seit Mitte 2020.		CHF -5'600.00
9901	Bauamt		
3010.00	Durch den konsequenten Abbau von Ferien- und Gleitzeitsaldo sind die Lohnkosten 2020 tiefer ausgefallen als budgetiert.	CHF -9'061.35	
3010.09	Lohnkosten bei Militär- und unfallbedingten Absenzen wurden durch die EO bzw. durch Versicherungsleistungen gedeckt.	CHF -5'887.60	
3030.00	Anstelle der weiterhin unter Löhne Personal berücksichtigten unbesetzten Stelle wurde 2020 eine Reserve für temporäre Arbeitskräfte für allfällige Engpässe budgetiert, welche jedoch nicht in Anspruch genommen werden musste.	CHF -20'000.00	
3090.00	Ein Bauamtsmitarbeiter absolvierte 2019/2020 den Lehrgang Umweltberatung und – kommunikation in Zürich. Die Kurskosten wurden teilweise bereits 2019 in Rechnung gestellt. Die Prüfungsgebühr fällt erst bei der Eidg. Prüfung 2021 an. Weitere geplante Weiterbildungen und Kurse wurden auf Grund der Covid-19 Pandemie abgesagt oder verschoben.	CHF -14'828.30	
3151.01	Zusätzlich zum üblichen Fahrzeugunterhalt war erstmals ein Service der neuen Strassenwischmaschine notwendig (CHF 4'631.30).	CHF +8'810.05	

c) Investitionsrechnung

Im Jahr 2020 fielen in der Einwohnergemeinde (ohne Werke) Nettoinvestitionen in der Höhe von CHF 2'173'704.78 an. Die Selbstfinanzierung (Cashflow) liegt bei CHF 4'505'519.08, was zu einem Finanzierungsüberschuss von CHF 2'331'814.30 führt. Das Nettovermögen erhöht sich somit auf CHF 14'924'461.31.

Die wichtigsten Abweichungen der Investitionsrechnung werden nachfolgend begründet:

Bemerkung	Wesentliche Abweichung gegenüber Budget 2020	
	Ausgaben	Einnahmen
<p>Umnutzung und Sanierung Grendelstrasse 11 für Betrieb Tagesstrukturen Im ersten Halbjahr 2020 sind nochmals Kosten für die Umnutzung und Sanierung der Liegenschaft Grendelstrasse 11 angefallen. Erhöhte Anforderungen im Bereich Brandschutz sowie Rückbau und Entsorgung von alten Heizkanälen aus Asbest führten zu zusätzlichen Kosten. Die Kreditabrechnung wurde von der Gemeindeversammlung am 12.11.2020 genehmigt.</p>	CHF +51'749.36	
<p>Planung- und Projektierung Ersatz- und Erweiterungsbau SH 1964 sowie Sanierung SH 1937 Aufgrund der Variantenvorlagen kam es zu Verzögerungen um rund ein Jahr. Die 2019 budgetierten Kosten sind deshalb 2020 zusätzlich angefallen. Insgesamt liegt der Kredit im Budget. Der Baukredit wurde an der Gemeindeversammlung vom 27.08.2020 genehmigt.</p>	CHF +155'057.92	
<p>Heisse Brunnen mit Gestaltung Limmatplatz Mit dem Bau wird erst 2021 begonnen. Für die Planung sind 2020 CHF 66'323.05 angefallen.</p>	CHF -433'676.95	
<p>Sanierung Ehrendingerstrasse (Strassenteil) Die Arbeiten wurden weitgehend bereits 2018 abgeschlossen. Der Deckbelag wurde im Sommer 2018 eingebaut. Weil für die ausgeführten Lärmschutzmassnahmen im Rahmen des Bauprojektes (lärmarmer Belag, Lärmschutzwände) Bundesbeiträge anfallen, muss zuerst die definitive Höhe dieser Beiträge bekannt sein. Die Abrechnung durch den Kanton erfolgt erst, wenn die Beitragszusicherungen vorliegen. Die Schlussrechnung des Kantons ist noch ausstehend. Zudem sind auch die Sanierungen der privaten Liegenschaftsentwässerungen noch offen. Sie sollen 2021 saniert werden. Die CHF 116'000 betreffen Kosten aus dem Jahr 2018, welche damals irrtümlicherweise dem Kredit Lärmschutzmassnahmen Kantonsstrasse belastet wurden und im 2020 korrigiert wurden.</p>	CHF +116'000.00	

Bemerkung	Wesentliche Abweichung gegenüber Budget 2020	
	Ausgaben	Einnahmen
<p>Verkehrsmanagement Gemäss Zwischenabrechnung vom Departement Bau, Verkehr und Umwelt vom 1. Dezember 2020 resultiert für die Gemeinde Ennetbaden für 2020 eine Rückerstattung von CHF 342'000. Die definitive Projektabrechnung und eine Schlussabrechnung werden vom Kanton voraussichtlich bis Ende 2021 erstellt.</p>	CHF -415'000.00	
<p>Lärmschutzmassnahmen Kantonsstrasse Gemäss Subventionsverordnung des Bundes vom 21. Februar 2018 und Anpassungen der Lärmschutzverordnung per 1. April 2018 sind Massnahmen von 2008 bis 2022 subventionsberechtigt. Zusätzlich wurden Kosten aus dem Jahr 2018 betreffend Sanierung Ehrendingerstrasse, welche irrtümlich dem Kredit Lärmschutzmassnahmen Kantonsstrasse belastet wurden, korrigiert.</p>	CHF -113'132.80	
<p>Sanierung Fluhweg (inkl. Werke) Durch Verzögerungen der Bauarbeiten wurde ein Grossteil der Kosten erst 2020 und nicht wie budgetiert 2019 in Rechnung gestellt. Der Deckbelagseinbau ist noch ausstehend (2021). Laut vorläufiger Endkostenprognose des Ingenieurs wird der Kredit um knapp CHF 30'000 unterschritten.</p>	CHF +344'130.12	
<p>Hertensteinstrasse (inkl. Werke) Die Bauarbeiten waren sehr komplex und mussten in engen Verhältnissen und in steilem Gelände durchgeführt werden. Die bergseitigen Stützmauern waren nicht fundiert, was Zusatzmassnahmen und ein etappiertes Arbeiten erforderte. Insgesamt wird mit erheblichen Mehrkosten gerechnet.</p>	CHF +486'355.28	
<p>Tempo 30 auf allen Gemeindestrassen Die Umsetzung wurde auf 2021 verschoben.</p>	CHF -99'695.60	
<p>Sanierung Rössligasse (inkl. Werke) Dieses Bauprojekt musste wegen einem Rohrbruch in der Kanalisation sehr kurzfristig erstellt werden und basiert nur auf einer Kostenschätzung (+/- 20%). Weil die Rössligasse Bestandteil der Begegnungszone ist, muss sie bei einer Sanierung zwingend als solche gestaltet werden, was an einer Begehung mit der Beratungsstelle für Unfallverhütung (bfu) bestätigt wurde. Dies erforderte eine Projektanpassung und eine Ausdehnung des Sanierungssperimeters. Zudem musste die Entwässerung mit Rinnen anstatt mit Einlaufschächten ausgeführt werden. Ebenfalls zeigte sich in der Ausführung, dass die bestehende Kanalisationsleitung, welche ersetzt werden musste, teilweise massiv einbetoniert war.</p>	CHF +216'179.55	

Bemerkung	Wesentliche Abweichung gegenüber Budget 2020	
	Ausgaben	Einnahmen
Kapazitätserweiterung Abwasserleitung zwischen Hötalstrasse und Kirche Der Bau einer Baupiste für die Pressgrube der Imlochbohrung, Mehraufwand infolge zusätzlicher Grubensicherung sowie grundsätzlich deutlich aufwändigere Arbeiten führten zu wesentlich höheren Kosten als erwartet.	CHF +140'459.97	
Renaturierung/Öffnung Munibach Im Vorjahr wurden durch den Kanton noch nicht alle Leistungen in Rechnung gestellt. Im Frühjahr 2020 konnte das Projekt mit den Rekultivierungsmassnahmen abgeschlossen werden. Die Subventionsbeiträge werden voraussichtlich 2021 ausbezahlt.	CHF +87'094.40	CHF -102'000.00

Die Nettoinvestitionen der Werke zeigen sich wie folgt:

	Wasserwerk	Abwasserbeseitigung	Abfallwirtschaft	Parkhaus Zentrum
Nettoinvestitionen	CHF 150'258.89	CHF 625'241.84	CHF 0.00	CHF 0.00
Selbstfinanzierung (Cashflow)	CHF -380'644.59	CHF -414'754.21	CHF -84'401.21	CHF -315'555.46
Finanzierungsfehlbetrag (+)		CHF 210'487.63		
Finanzierungsüberschuss (-)	CHF -230'385.70		CHF -84'401.21	CHF -315'555.45

Die Kreditkontrolle im Anhang zur Jahresrechnung gibt einen Überblick über sämtliche Verpflichtungskredite (keine Budgetkredite), welche noch nicht abgerechnet wurden. In der Spalte "verfügbarer Restkredit" wird bei Kreditüberschreitungen der Saldo mit CHF 0 (keine Minusbeträge) ausgewiesen. Auch bei abgeschlossenen Krediten erscheint der "verfügbare Restkredit" mit CHF 0.

d) Bilanz

Die Bilanz weist per Jahresabschluss Aktiven und Passiven in der Höhe von je CHF 126'569'480.55 aus. Zusammen mit dem Jahresergebnis 2020 von CHF 1'879'493.84 wird ein Bilanzüberschuss von CHF 77'504'198.84 erreicht.

Ergebnis Einwohnergemeinde ohne Werke

Ergebnis - ohne Werke

1.1.2020 - 31.12.2020

Rechnung

Erfolgs- und Finanzierungsausweis		Rechnung 2020	Budget 2020	Rechnung 2019
ERFOLGSRECHNUNG				
Betrieblicher Aufwand				
30	Personalaufwand	3'329'391.99	3'419'500.00	3'312'182.16
31	Sach- und übriger Betriebsaufwand	1'842'453.52	1'963'000.00	2'037'937.42
33	Abschreibungen Verwaltungsvermögen	1'561'568.64	1'575'100.00	1'500'629.60
35	Einlagen in Fonds und Spezialfinanzierungen	134'098.50	0.00	5'637.10
36	Transferaufwand	10'571'149.96	10'486'200.00	9'889'460.96
37	Durchlaufende Beiträge	0.00	0.00	0.00
	Total Betrieblicher Aufwand	17'438'662.61	17'443'800.00	16'745'847.24
Betrieblicher Ertrag				
40	Fiskalertrag	16'624'555.75	14'646'200.00	15'892'794.40
41	Regalien und Konzessionen	60'503.00	61'600.00	60'994.00
42	Entgelte	1'946'543.87	1'692'500.00	1'834'254.16
43	Verschiedene Erträge	0.00	0.00	0.00
45	Entnahmen aus Fonds und Spezialfinanzierungen	14'407.30	6'500.00	123'030.00
46	Transferertrag	702'827.65	770'000.00	838'411.30
47	Durchlaufende Beiträge	0.00	0.00	0.00
	Total Betrieblicher Ertrag	19'348'837.57	17'176'800.00	18'749'483.86
	Ergebnis aus betrieblicher Tätigkeit	1'910'174.96	-267'000.00	2'003'636.62
Ergebnis aus Finanzierung				
34	Finanzaufwand	727'173.07	151'400.00	163'072.97
44	Finanzertrag	696'491.95	311'600.00	293'428.68
	Ergebnis aus Finanzierung	-30'681.12	160'200.00	130'355.71
	Operatives Ergebnis	1'879'493.84	-106'800.00	2'133'992.33
38	Ausserordentlicher Aufwand	0.00	0.00	0.00
48	Ausserordentlicher Ertrag	0.00	0.00	2'000.00
	Ausserordentliches Ergebnis	0.00	0.00	2'000.00
	Gesamtergebnis Erfolgsrechnung	1'879'493.84	-106'800.00	2'135'992.33
	(+ = Ertragsüberschuss / - = Aufwandüberschuss)			

Ergebnis - ohne Werke

Rechnung

1.1.2020 - 31.12.2020

Erfolgs- und Finanzierungsausweis		Rechnung 2020	Budget 2020	Rechnung 2019
INVESTITIONSRECHNUNG				
Investitionsausgaben				
50	Sachanlagen	1'877'779.66	1'879'000.00	4'009'261.29
51	Investitionen auf Rechnung Dritter	0.00	0.00	0.00
52	Immaterielle Anlagen	557'057.92	402'000.00	543'524.25
54	Darlehen	0.00	0.00	0.00
55	Beteiligungen und Grundkapitalien	0.00	0.00	0.00
56	Eigene Investitionsbeiträge	-261'132.80	151'000.00	920'000.00
58	Ausserordentliche Investitionen	0.00	0.00	0.00
	Total Investitionsausgaben	2'173'704.78	2'432'000.00	5'472'785.54
Investitionseinnahmen				
60	Abgang von Sachanlagen	0.00	0.00	0.00
61	Rückerstattung Investitionen auf Rechnung Dritter	0.00	0.00	0.00
62	Abgang von immateriellen Anlagen	0.00	0.00	0.00
63	Investitionsbeiträge	0.00	102'000.00	54'000.00
64	Rückzahlung von Darlehen	0.00	0.00	0.00
65	Abgang von Beteiligungen, Grundkapitalien	0.00	0.00	0.00
66	Rückzahlung von Investitionsbeiträgen	0.00	0.00	0.00
68	Ausserordentliche Investitionseinnahmen	0.00	0.00	0.00
	Total Investitionseinnahmen	0.00	102'000.00	54'000.00
	Ergebnis Investitionsrechnung	-2'173'704.78	-2'330'000.00	-5'418'785.54
	Selbstfinanzierung	4'505'519.08	2'078'400.00	4'070'894.98
	Finanzierungsergebnis	2'331'814.30	-251'600.00	-1'347'890.56
	(+ = Finanzierungsüberschuss / - = Finanzierungsfehlbetrag)			

Ergebnis Wasserwerk

Ergebnis - Wasserwerk

1.1.2020 - 31.12.2020

Rechnung

Erfolgs- und Finanzierungsausweis		Rechnung 2020	Budget 2020	Rechnung 2019
ERFOLGSRECHNUNG				
Betrieblicher Aufwand				
30	Personalaufwand	0.00	0.00	0.00
31	Sach- und übriger Betriebsaufwand	237'772.70	174'200.00	243'121.50
33	Abschreibungen Verwaltungsvermögen	141'649.13	151'700.00	137'368.95
35	Einlagen in Fonds und Spezialfinanzierungen	0.00	0.00	0.00
36	Transferaufwand	12'639.60	10'900.00	10'559.25
37	Durchlaufende Beiträge	0.00	0.00	0.00
	Total Betrieblicher Aufwand	392'061.43	336'800.00	391'049.70
Betrieblicher Ertrag				
40	Fiskalertrag	0.00	0.00	0.00
41	Regalien und Konzessionen	0.00	0.00	0.00
42	Entgelte	550'810.89	521'700.00	504'032.26
43	Verschiedene Erträge	0.00	0.00	0.00
45	Entnahmen aus Fonds und Spezialfinanzierungen	0.00	0.00	0.00
46	Transferertrag	135'530.80	146'600.00	127'509.55
47	Durchlaufende Beiträge	0.00	0.00	0.00
	Total Betrieblicher Ertrag	686'341.69	668'300.00	631'541.81
	Ergebnis aus betrieblicher Tätigkeit	294'280.26	331'500.00	240'492.11
34	Finanzaufwand	0.00	0.00	0.00
44	Finanzertrag	11'246.00	11'400.00	8'603.00
	Ergebnis aus Finanzierung	11'246.00	11'400.00	8'603.00
	Operatives Ergebnis	305'526.26	342'900.00	249'095.11
38	Ausserordentlicher Aufwand	0.00	0.00	0.00
48	Ausserordentlicher Ertrag	0.00	0.00	0.00
	Ausserordentliches Ergebnis	0.00	0.00	0.00
	Gesamtergebnis Erfolgsrechnung	305'526.26	342'900.00	249'095.11
	(+ = Ertragsüberschuss / - = Aufwandüberschuss)			

Ergebnis - Wasserwerk

1.1.2020 - 31.12.2020

Rechnung

Erfolgs- und Finanzierungsausweis		Rechnung 2020	Budget 2020	Rechnung 2019
INVESTITIONSRECHNUNG				
Investitionsausgaben				
50	Sachanlagen	225'838.89	64'000.00	217'804.59
51	Investitionen auf Rechnung Dritter	0.00	0.00	0.00
52	Immaterielle Anlagen	0.00	0.00	0.00
54	Darlehen	0.00	0.00	0.00
55	Beteiligungen und Grundkapitalien	0.00	0.00	0.00
56	Eigene Investitionsbeiträge	0.00	0.00	0.00
58	Ausserordentliche Investitionen	0.00	0.00	0.00
	Total Investitionsausgaben	225'838.89	64'000.00	217'804.59
Investitionseinnahmen				
60	Abgang von Sachanlagen	0.00	0.00	0.00
61	Rückerstattung Investitionen auf Rechnung Dritter	0.00	0.00	0.00
62	Abgang von immateriellen Anlagen	0.00	0.00	0.00
63	Investitionsbeiträge	75'580.00	100'000.00	182'425.00
64	Rückzahlung von Darlehen	0.00	0.00	0.00
65	Abgang von Beteiligungen, Grundkapitalien	0.00	0.00	0.00
66	Rückzahlung von Investitionsbeiträgen	0.00	0.00	0.00
68	Ausserordentliche Investitionseinnahmen	0.00	0.00	0.00
	Total Investitionseinnahmen	75'580.00	100'000.00	182'425.00
	Ergebnis Investitionsrechnung	-150'258.89	36'000.00	-35'379.59
	Selbstfinanzierung	380'644.59	425'100.00	329'054.51
	Finanzierungsergebnis (+ = Finanzierungsüberschuss / - = Finanzierungsfehlbetrag)	230'385.70	461'100.00	293'674.92
BILANZ				
	Nettovermögen/Nettoschuld per 01.01.	1'249'532.91		955'857.99
	Nettovermögen/Nettoschuld per 31.12. (+ = Nettovermögen / - = Nettoschuld)	1'479'918.61		1'249'532.91
	Veränderung = Finanzierungsergebnis	230'385.70		293'674.92

Ergebnis Abwasserbeseitigung

Ergebnis - Abwasserbeseitigung

1.1.2020 - 31.12.2020

Rechnung

Erfolgs- und Finanzierungsausweis		Rechnung 2020	Budget 2020	Rechnung 2019
ERFOLGSRECHNUNG				
Betrieblicher Aufwand				
30	Personalaufwand	0.00	0.00	0.00
31	Sach- und übriger Betriebsaufwand	57'454.48	182'300.00	105'861.35
33	Abschreibungen Verwaltungsvermögen	193'335.75	202'300.00	185'820.80
35	Einlagen in Fonds und Spezialfinanzierungen	0.00	0.00	0.00
36	Transferaufwand	311'239.55	317'700.00	303'366.38
37	Durchlaufende Beiträge	0.00	0.00	0.00
	Total Betrieblicher Aufwand	562'029.78	702'300.00	595'048.53
Betrieblicher Ertrag				
40	Fiskalertrag	0.00	0.00	0.00
41	Regalien und Konzessionen	0.00	0.00	0.00
42	Entgelte	786'503.24	769'700.00	733'282.70
43	Verschiedene Erträge	0.00	0.00	0.00
45	Entnahmen aus Fonds und Spezialfinanzierungen	0.00	0.00	0.00
46	Transferertrag	92'935.00	95'600.00	79'055.50
47	Durchlaufende Beiträge	0.00	0.00	0.00
	Total Betrieblicher Ertrag	879'438.24	865'300.00	812'338.20
	Ergebnis aus betrieblicher Tätigkeit	317'408.46	163'000.00	217'289.67
34	Finanzaufwand	3'055.00	1'600.00	1'945.00
44	Finanzertrag	0.00	0.00	0.00
	Ergebnis aus Finanzierung	-3'055.00	-1'600.00	-1'945.00
	Operatives Ergebnis	314'353.46	161'400.00	215'344.67
38	Ausserordentlicher Aufwand	0.00	0.00	0.00
48	Ausserordentlicher Ertrag	0.00	0.00	0.00
	Ausserordentliches Ergebnis	0.00	0.00	0.00
	Gesamtergebnis Erfolgsrechnung	314'353.46	161'400.00	215'344.67
	(+ = Ertragsüberschuss / - = Aufwandüberschuss)			

Ergebnis - Abwasserbeseitigung

1.1.2020 - 31.12.2020

Rechnung

Erfolgs- und Finanzierungsausweis		Rechnung 2020	Budget 2020	Rechnung 2019
INVESTITIONSRECHNUNG				
Investitionsausgaben				
50	Sachanlagen	709'037.88	112'000.00	723'103.79
51	Investitionen auf Rechnung Dritter	0.00	0.00	0.00
52	Immaterielle Anlagen	24'758.96	0.00	0.00
54	Darlehen	0.00	0.00	0.00
55	Beteiligungen und Grundkapitalien	0.00	0.00	0.00
56	Eigene Investitionsbeiträge	0.00	0.00	0.00
58	Ausserordentliche Investitionen	0.00	0.00	0.00
	Total Investitionsausgaben	733'796.84	112'000.00	723'103.79
Investitionseinnahmen				
60	Abgang von Sachanlagen	0.00	0.00	0.00
61	Rückerstattung Investitionen auf Rechnung Dritter	0.00	0.00	0.00
62	Abgang von immateriellen Anlagen	0.00	0.00	0.00
63	Investitionsbeiträge	108'555.00	110'000.00	277'590.00
64	Rückzahlung von Darlehen	0.00	0.00	0.00
65	Abgang von Beteiligungen, Grundkapitalien	0.00	0.00	0.00
66	Rückzahlung von Investitionsbeiträgen	0.00	0.00	0.00
68	Ausserordentliche Investitionseinnahmen	0.00	0.00	0.00
	Total Investitionseinnahmen	108'555.00	110'000.00	277'590.00
	Ergebnis Investitionsrechnung	-625'241.84	-2'000.00	-445'513.79
	Selbstfinanzierung	414'754.21	268'100.00	322'109.97
	Finanzierungsergebnis (+ = Finanzierungsüberschuss / - = Finanzierungsfehlbetrag)	-210'487.63	266'100.00	-123'403.82
BILANZ				
	Nettovermögen/Nettoschuld per 01.01.	-339'458.69		-216'054.87
	Nettovermögen/Nettoschuld per 31.12.	-549'946.32		-339'458.69
	(+ = Nettovermögen / - = Nettoschuld)			
	Veränderung = Finanzierungsergebnis	-210'487.63		-123'403.82

Ergebnis Abfallwirtschaft

Ergebnis - Abfallwirtschaft

1.1.2020 - 31.12.2020

Rechnung

Erfolgs- und Finanzierungsausweis		Rechnung 2020	Budget 2020	Rechnung 2019
ERFOLGSRECHNUNG				
Betrieblicher Aufwand				
30	Personalaufwand	0.00	0.00	0.00
31	Sach- und übriger Betriebsaufwand	166'535.60	162'700.00	165'321.05
33	Abschreibungen Verwaltungsvermögen	9'577.50	11'900.00	9'577.48
35	Einlagen in Fonds und Spezialfinanzierungen	0.00	0.00	0.00
36	Transferaufwand	157'449.30	153'700.00	151'585.05
37	Durchlaufende Beiträge	0.00	0.00	0.00
	Total Betrieblicher Aufwand	333'562.40	328'300.00	326'483.58
Betrieblicher Ertrag				
40	Fiskalertrag	0.00	0.00	0.00
41	Regalien und Konzessionen	0.00	0.00	0.00
42	Entgelte	408'078.11	373'800.00	384'267.27
43	Verschiedene Erträge	0.00	0.00	0.00
45	Entnahmen aus Fonds und Spezialfinanzierungen	0.00	0.00	0.00
46	Transferertrag	0.00	0.00	0.00
47	Durchlaufende Beiträge	0.00	0.00	0.00
	Total Betrieblicher Ertrag	408'078.11	373'800.00	384'267.27
	Ergebnis aus betrieblicher Tätigkeit	74'515.71	45'500.00	57'783.69
34	Finanzaufwand	0.00	0.00	296.00
44	Finanzertrag	308.00	500.00	0.00
	Ergebnis aus Finanzierung	308.00	500.00	-296.00
	Operatives Ergebnis	74'823.71	46'000.00	57'487.69
38	Ausserordentlicher Aufwand	0.00	0.00	0.00
48	Ausserordentlicher Ertrag	0.00	0.00	0.00
	Ausserordentliches Ergebnis	0.00	0.00	0.00
	Gesamtergebnis Erfolgsrechnung	74'823.71	46'000.00	57'487.69
	(+ = Ertragsüberschuss / - = Aufwandüberschuss)			

Ergebnis - Abfallwirtschaft

Rechnung

1.1.2020 - 31.12.2020

Erfolgs- und Finanzierungsausweis		Rechnung 2020	Budget 2020	Rechnung 2019
INVESTITIONSRECHNUNG				
Investitionsausgaben				
50	Sachanlagen	0.00	0.00	0.00
51	Investitionen auf Rechnung Dritter	0.00	0.00	0.00
52	Immaterielle Anlagen	0.00	0.00	0.00
54	Darlehen	0.00	0.00	0.00
55	Beteiligungen und Grundkapitalien	0.00	0.00	0.00
56	Eigene Investitionsbeiträge	0.00	0.00	0.00
58	Ausserordentliche Investitionen	0.00	0.00	0.00
	Total Investitionsausgaben	0.00	0.00	0.00
Investitionseinnahmen				
60	Abgang von Sachanlagen	0.00	0.00	0.00
61	Rückerstattung Investitionen auf Rechnung Dritter	0.00	0.00	0.00
62	Abgang von immateriellen Anlagen	0.00	0.00	0.00
63	Investitionsbeiträge	0.00	0.00	0.00
64	Rückzahlung von Darlehen	0.00	0.00	0.00
65	Abgang von Beteiligungen, Grundkapitalien	0.00	0.00	0.00
66	Rückzahlung von Investitionsbeiträgen	0.00	0.00	0.00
68	Ausserordentliche Investitionseinnahmen	0.00	0.00	0.00
	Total Investitionseinnahmen	0.00	0.00	0.00
	Ergebnis Investitionsrechnung	0.00	0.00	0.00
	Selbstfinanzierung	84'401.21	57'900.00	67'065.17
	Finanzierungsergebnis	84'401.21	57'900.00	67'065.17
	(+ = Finanzierungsüberschuss / - = Finanzierungsfehlbetrag)			
BILANZ				
	Nettovermögen/Nettoschuld per 01.01.	34'207.70		-32'857.47
	Nettovermögen/Nettoschuld per 31.12.	118'608.91		34'207.70
	(+ = Nettovermögen / - = Nettoschuld)			
	Veränderung = Finanzierungsergebnis	84'401.21		67'065.17

Ergebnis Parkhaus Zentrum

Ergebnis - Parkhaus Zentrum

Rechnung

1.1.2020 - 31.12.2020

Erfolgs- und Finanzierungsausweis		Rechnung 2020	Budget 2020	Rechnung 2019
ERFOLGSRECHNUNG				
Betrieblicher Aufwand				
30	Personalaufwand	0.00	0.00	0.00
31	Sach- und übriger Betriebsaufwand	90'756.38	108'800.00	119'204.86
33	Abschreibungen Verwaltungsvermögen	195'199.80	187'200.00	187'029.00
35	Einlagen in Fonds und Spezialfinanzierungen	23'400.00	23'400.00	23'400.00
36	Transferaufwand	0.00	0.00	0.00
37	Durchlaufende Beiträge	0.00	0.00	0.00
	Total Betrieblicher Aufwand	309'356.18	319'400.00	329'633.86
Betrieblicher Ertrag				
40	Fiskalertrag	0.00	0.00	0.00
41	Regalien und Konzessionen	0.00	0.00	0.00
42	Entgelte	405'937.74	470'800.00	432'053.50
43	Verschiedene Erträge	0.00	0.00	0.00
45	Entnahmen aus Fonds und Spezialfinanzierungen	0.00	0.00	0.00
46	Transferertrag	25'573.10	30'000.00	23'605.60
47	Durchlaufende Beiträge	0.00	0.00	0.00
	Total Betrieblicher Ertrag	431'510.84	500'800.00	455'659.10
	Ergebnis aus betrieblicher Tätigkeit	122'154.66	181'400.00	126'025.24
34	Finanzaufwand	25'199.00	25'200.00	27'247.00
44	Finanzertrag	0.00	0.00	0.00
	Ergebnis aus Finanzierung	-25'199.00	-25'200.00	-27'247.00
	Operatives Ergebnis	96'955.66	156'200.00	98'778.24
38	Ausserordentlicher Aufwand	0.00	0.00	0.00
48	Ausserordentlicher Ertrag	0.00	0.00	0.00
	Ausserordentliches Ergebnis	0.00	0.00	0.00
	Gesamtergebnis Erfolgsrechnung (+ = Ertragsüberschuss / - = Aufwandüberschuss)	96'955.66	156'200.00	98'778.24

Ergebnis - Parkhaus Zentrum

1.1.2020 - 31.12.2020

Rechnung

Erfolgs- und Finanzierungsausweis		Rechnung 2020	Budget 2020	Rechnung 2019
INVESTITIONSRECHNUNG				
Investitionsausgaben				
50	Sachanlagen	0.00	0.00	81'708.45
51	Investitionen auf Rechnung Dritter	0.00	0.00	0.00
52	Immaterielle Anlagen	0.00	0.00	0.00
54	Darlehen	0.00	0.00	0.00
55	Beteiligungen und Grundkapitalien	0.00	0.00	0.00
56	Eigene Investitionsbeiträge	0.00	0.00	0.00
58	Ausserordentliche Investitionen	0.00	0.00	0.00
	Total Investitionsausgaben	0.00	0.00	81'708.45
Investitionseinnahmen				
60	Abgang von Sachanlagen	0.00	0.00	0.00
61	Rückerstattung Investitionen auf Rechnung Dritter	0.00	0.00	0.00
62	Abgang von immateriellen Anlagen	0.00	0.00	0.00
63	Investitionsbeiträge	0.00	0.00	0.00
64	Rückzahlung von Darlehen	0.00	0.00	0.00
65	Abgang von Beteiligungen, Grundkapitalien	0.00	0.00	0.00
66	Rückzahlung von Investitionsbeiträgen	0.00	0.00	0.00
68	Ausserordentliche Investitionseinnahmen	0.00	0.00	0.00
	Total Investitionseinnahmen	0.00	0.00	0.00
	Ergebnis Investitionsrechnung	0.00	0.00	-81'708.45
	Selbstfinanzierung	315'555.46	366'800.00	309'207.24
	Finanzierungsergebnis (+ = Finanzierungsüberschuss / - = Finanzierungsfehlbetrag)	315'555.46	366'800.00	227'498.79
BILANZ				
	Nettovermögen/Nettoschuld per 01.01.	-2'799'868.21		-3'027'367.00
	Nettovermögen/Nettoschuld per 31.12. (+ = Nettovermögen / - = Nettoschuld)	-2'484'312.75		-2'799'868.21
	Veränderung = Finanzierungsergebnis	315'555.46		227'498.79

Ergebnis Einwohnergemeinde mit Werken

Ergebnis Einwohnergemeinde

1.1.2020 - 31.12.2020

Rechnung

Erfolgs- und Finanzierungsausweis		Rechnung 2020	Budget 2020	Rechnung 2019
ERFOLGSRECHNUNG				
Betrieblicher Aufwand				
30	Personalaufwand	3'329'391.99	3'388'130.00	3'312'182.16
31	Sach- und übriger Betriebsaufwand	2'394'972.68	2'419'814.00	2'671'446.18
33	Abschreibungen Verwaltungsvermögen	2'101'330.82	2'128'200.00	2'020'425.83
35	Einlagen in Fonds und Spezialfinanzierungen	157'498.50	23'400.00	29'037.10
36	Transferaufwand	11'052'478.41	10'668'500.00	10'354'971.64
37	Durchlaufende Beiträge	0.00	0.00	0.00
	Total Betrieblicher Aufwand	19'035'672.40	18'628'044.00	18'388'062.91
Betrieblicher Ertrag				
40	Fiskalertrag	16'624'555.75	14'646'200.00	15'892'794.40
41	Regalien und Konzessionen	60'503.00	61'600.00	60'994.00
42	Entgelte	4'097'873.85	3'828'500.00	3'887'889.89
43	Verschiedene Erträge	0.00	0.00	0.00
45	Entnahmen aus Fonds und Spezialfinanzierungen	14'407.30	6'500.00	123'030.00
46	Transferertrag	956'866.55	1'042'200.00	1'068'581.95
47	Durchlaufende Beiträge	0.00	0.00	0.00
	Total Betrieblicher Ertrag	21'754'206.45	19'585'000.00	21'033'290.24
	Ergebnis aus betrieblicher Tätigkeit	2'718'534.05	956'956.00	2'645'227.33
34	Finanzaufwand	755'427.07	178'200.00	192'560.97
44	Finanzertrag	708'045.95	323'500.00	302'031.68
	Ergebnis aus Finanzierung	-47'381.12	145'300.00	109'470.71
	Operatives Ergebnis	2'671'152.93	1'102'256.00	2'754'698.04
38	Ausserordentlicher Aufwand	0.00	0.00	0.00
48	Ausserordentlicher Ertrag	0.00	0.00	2'000.00
	Ausserordentliches Ergebnis	0.00	0.00	2'000.00
	Gesamtergebnis Erfolgsrechnung	2'671'152.93	1'102'256.00	2'756'698.04
	(+ = Ertragsüberschuss / - = Aufwandüberschuss)			

Ergebnis Einwohnergemeinde

1.1.2020 - 31.12.2020

Rechnung

Erfolgs- und Finanzierungsausweis		Rechnung 2020	Budget 2020	Rechnung 2019
INVESTITIONSRECHNUNG				
Investitionsausgaben				
50	Sachanlagen	2'812'656.43	2'055'000.00	5'031'878.12
51	Investitionen auf Rechnung Dritter	0.00	0.00	0.00
52	Immaterielle Anlagen	581'816.88	402'000.00	543'524.25
54	Darlehen	0.00	0.00	0.00
55	Beteiligungen und Grundkapitalien	0.00	0.00	0.00
56	Eigene Investitionsbeiträge	-261'132.80	151'000.00	920'000.00
58	Ausserordentliche Investitionen	0.00	0.00	0.00
	Total Investitionsausgaben	3'133'340.51	2'608'000.00	6'495'402.37
Investitionseinnahmen				
60	Abgang von Sachanlagen	0.00	0.00	0.00
61	Rückerstattung Investitionen auf Rechnung Dritter	0.00	0.00	0.00
62	Abgang von immateriellen Anlagen	0.00	0.00	0.00
63	Investitionsbeiträge	184'135.00	312'000.00	514'015.00
64	Rückzahlung von Darlehen	0.00	0.00	0.00
65	Abgang von Beteiligungen, Grundkapitalien	0.00	0.00	0.00
66	Rückzahlung eigener Investitionsbeiträge	0.00	0.00	0.00
68	Ausserordentliche Investitionseinnahmen	0.00	0.00	0.00
	Total Investitionseinnahmen	184'135.00	312'000.00	514'015.00
	Ergebnis Investitionsrechnung	-2'949'205.51	-2'296'000.00	-5'981'387.37
	Selbstfinanzierung	5'700'874.55	3'698'856.00	5'098'331.87
	Finanzierungsergebnis	2'751'669.04	1'402'856.00	-883'055.50
	(+ = Finanzierungsüberschuss / - = Finanzierungsfehlbetrag)			

Kennzahlenauswertung

Kennzahlenauswertung Jahresrechnung

Gemeinde	Ennetbaden
Rechnungsjahr	2020
Steuerfuss	97%

Einwohnergemeinde ohne Spezialfinanzierungen

A	Einwohnerzahl per 31.12	3508
B	Laufender Ertrag	20'045'329.52
C	Fiskalertrag + Finanz- und Lastenausgleich	14'757'455.75
D	Nettozinsaufwand	46'931.65

E	Nettoinvestitionen	2'173'704.78
F	Nettoschuld I	-14'924'461.31
G	Selbstfinanzierung	4'505'519.08
H	Abschreibungen	2'507'125.04

1	Nettoschuld I pro Einwohner	F : A	-4254.41
2	Nettoverschuldungsquotient	(F : C) x 100	-101.13%
3	Zinsbelastungsanteil	(D : B) x 100	0.23%
4	Selbstfinanzierungsgrad	(G : E) x 100	207.27%
5	Selbstfinanzierungsanteil	(G : B) x 100	22.48%
6	Kapitaldienstanteil	((D + H) : B) x 100	12.74%

Einwohnergemeinde mit Spezialfinanzierungen

A	Einwohnerzahl per 31.12	3508
B	Laufender Ertrag	22'462'252.40
C	Fiskalertrag + Finanz- und Lastenausgleich	14'757'455.75
D	Nettozinsaufwand	63'631.65

E	Nettoinvestitionen	2'949'205.51
F	Nettoschuld I	-13'488'729.76
G	Selbstfinanzierung	5'700'874.55
H	Abschreibungen	2'887'421.42

1	Nettoschuld I pro Einwohner	F : A	-3845.13
2	Nettoverschuldungsquotient	(F : C) x 100	-91.40%
3	Zinsbelastungsanteil	(D : B) x 100	0.28%
4	Selbstfinanzierungsgrad	(G : E) x 100	193.30%
5	Selbstfinanzierungsanteil	(G : B) x 100	25.38%
6	Kapitaldienstanteil	((D + H) : B) x 100	13.14%

Erfolgsrechnung

Erfolgsrechnung

1.1.2020 - 31.12.2020

Rechnung

Nummer	Erfolgsrechnung Zusammenzug	Rechnung 2020		Budget 2020		Rechnung 2019	
		Aufwand	Ertrag	Aufwand	Ertrag	Aufwand	Ertrag
	FUNKTIONALE GLIEDERUNG	22'953'584.90	22'953'584.90	20'575'300.00	20'575'300.00	21'853'089.37	21'853'089.37
0	ALLGEMEINE VERWALTUNG	2'163'509.31	372'935.70	2'226'300.00	380'100.00	2'257'682.83	394'954.33
	Nettoergebnis		1'790'573.61		1'846'200.00		1'862'728.50
1	ÖFFENTLICHE ORDNUNG UND SICHERHEIT	729'865.69	252'433.85	744'400.00	227'800.00	745'665.91	243'681.28
	Nettoergebnis		477'431.84		516'600.00		501'984.63
2	BILDUNG	4'160'529.15	228'926.20	4'295'600.00	221'800.00	4'116'706.09	219'769.10
	Nettoergebnis		3'931'602.95		4'073'800.00		3'896'936.99
3	KULTUR, SPORT UND FREIZEIT	807'095.95	37'214.75	833'500.00	11'400.00	742'960.09	117'796.95
	Nettoergebnis		769'881.20		822'100.00		625'163.14
4	GESUNDHEIT	872'785.34		665'300.00		691'281.91	
	Nettoergebnis		872'785.34		665'300.00		691'281.91
5	SOZIALE SICHERHEIT	3'377'913.95	1'463'490.29	3'762'900.00	1'353'600.00	3'501'336.10	1'368'000.85
	Nettoergebnis		1'914'423.66		2'409'300.00		2'133'335.25
6	VERKEHR	2'606'526.74	515'775.42	2'340'000.00	575'500.00	2'133'297.20	520'323.05
	Nettoergebnis		2'090'751.32		1'764'500.00		1'612'974.15
7	UMWELTSCHUTZ UND RAUMORDNUNG	2'668'430.74	2'158'669.89	2'573'900.00	1'954'900.00	2'376'557.38	1'868'135.53
	Nettoergebnis		509'760.85		619'000.00		508'421.85
8	VOLKSWIRTSCHAFT	238'467.36	74'578.10	285'200.00	81'500.00	217'439.58	84'407.95
	Nettoergebnis		163'889.26		203'700.00		133'031.63
9	FINANZEN UND STEUERN	5'328'460.67	17'849'560.70	2'848'200.00	15'768'700.00	5'070'162.28	17'036'020.33
	Nettoergebnis	12'521'100.03		12'920'500.00		11'965'858.05	

Erfolgsrechnung

Rechnung

1.1.2020 - 31.12.2020

Erfolgsrechnung		Rechnung 2020		Budget 2020		Rechnung 2019	
		Aufwand	Ertrag	Aufwand	Ertrag	Aufwand	Ertrag
	FUNKTIONALE GLIEDERUNG	22'953'584.90	22'953'584.90	20'575'300.00	20'575'300.00	21'853'089.37	21'853'089.37
0	ALLGEMEINE VERWALTUNG	2'163'509.31	372'935.70	2'226'300.00	380'100.00	2'257'682.83	394'954.33
	Nettoergebnis		1'790'573.61		1'846'200.00		1'862'728.50
01	Legislative und Exekutive	264'304.42		276'500.00		256'011.15	992.00
	Nettoergebnis		264'304.42		276'500.00		255'019.15
011	Legislative	70'938.11		61'600.00		56'732.57	992.00
	Nettoergebnis		70'938.11		61'600.00		55'740.57
0110	Legislative	70'938.11		61'600.00		56'732.57	992.00
3000.00	Sitzungs-/Taggelder Kommissionen	1'100.00		1'400.00		1'000.00	
3000.02	Entschädigung Finanzkommission	10'500.00		10'500.00		10'500.00	
3010.00	Löhne Personal	12'105.00		11'200.00		9'892.00	
3050.00	AG-Beiträge AHV, IV, EO, ALV, Verwaltungskosten	649.60		1'200.00		585.40	
3053.00	AG-Beiträge an Unfallversicherung	184.40		200.00		174.90	
3054.00	AG-Beiträge Familienausgleichskasse	135.20		300.00		109.20	
3055.00	AG-Beiträge an KKTG	50.55		200.00		47.00	
3090.00	Aus- und Weiterbildung Personal	355.40					
3102.00	Drucksachen, Publikationen	20'325.35		16'400.00		12'716.35	
3130.00	Dienstleistungen Dritter	7'743.15		4'200.00		3'618.35	
3130.01	Portokosten	9'119.56		10'200.00		9'376.67	
3132.01	Externe Rechnungsprüfung	2'046.30		2'200.00		2'128.60	
3170.00	Reisekosten, Spesen	3'569.05		2'900.00		3'214.20	
3910.01	Int. Verrechnung Löhne	2'071.25		400.00		2'370.50	
3910.02	Int. Verrechnung Soziallasten	429.60		100.00		458.60	
3910.03	Int. Verrechnung Bauamt	553.70		200.00		540.80	
4260.00	Rückerstattung u. Kostenbeteiligung Dritter						992.00
012	Exekutive	193'366.31		214'900.00		199'278.58	
	Nettoergebnis		193'366.31		214'900.00		199'278.58
0120	Exekutive	193'366.31		214'900.00		199'278.58	
3000.03	Besoldung Gemeinderat	142'800.00		142'800.00		142'800.00	
3010.00	Löhne Personal	378.00					
3050.00	AG-Beiträge AHV, IV, EO, ALV, Verwaltungskosten	7'017.65		6'900.00		7'120.60	
3052.00	AG-Beiträge Pensionskasse	18'062.70		17'700.00		18'086.45	

Erfolgsrechnung

1.1.2020 - 31.12.2020

Rechnung

Erfolgsrechnung		Rechnung 2020		Budget 2020		Rechnung 2019	
		Aufwand	Ertrag	Aufwand	Ertrag	Aufwand	Ertrag
3053.00	AG-Beiträge an Unfallversicherung	447.40		300.00		441.65	
3054.00	AG-Beiträge Familienausgleichskasse	1'627.90		1'900.00		1'499.05	
3055.00	AG-Beiträge an KKTG	3.15					
3090.00	Aus- und Weiterbildung Personal			500.00		360.00	
3102.00	Drucksachen, Publikationen	2'030.40		1'000.00		660.00	
3130.00	Dienstleistungen Dritter	900.00		7'900.00		1'320.05	
3132.00	Honorare externe Beratung	2'855.40		10'000.00		6'120.70	
3170.01	Repräsentationsspesen Gemeinderat	16'403.71		25'200.00		20'170.08	
3636.00	Beiträge an private Organisationen	840.00		700.00		700.00	
02	Allgemeine Dienste	1'899'204.89	372'935.70	1'949'800.00	380'100.00	2'001'671.68	393'962.33
	Nettoergebnis		1'526'269.19		1'569'700.00		1'607'709.35
021	Finanz- und Steuerverwaltung	554'400.19	93'137.90	539'000.00	90'200.00	582'132.91	92'466.85
	Nettoergebnis		461'262.29		448'800.00		489'666.06
0210	Abteilung Finanzen und Steuern	554'400.19	93'137.90	539'000.00	90'200.00	582'132.91	92'466.85
3000.00	Sitzungs-/Taggelder Kommissionen	1'500.00		3'700.00		2'700.00	
3010.00	Löhne Personal	400'673.25		369'000.00		374'751.25	
3010.09	Erst.v.Lohn d.Verw.u.Betriebspersonals	-4'935.60				-6'246.05	
3050.00	AG-Beiträge AHV, IV, EO, ALV, Verwaltungskosten	25'398.30		23'200.00		23'090.90	
3052.00	AG-Beiträge Pensionskasse	39'368.60		37'500.00		32'997.10	
3053.00	AG-Beiträge an Unfallversicherung	7'110.30		6'000.00		6'285.40	
3054.00	AG-Beiträge Familienausgleichskasse	5'733.35		4'800.00		4'751.95	
3055.00	AG-Beiträge an KKTG	4'536.70		4'900.00		4'147.10	
3090.00	Aus- und Weiterbildung Personal	-4'471.50		-2'200.00		6'650.40	
3099.00	Übriger Personalaufwand	470.00		500.00		516.00	
3102.00	Drucksachen, Publikationen	2'791.20		3'600.00		3'426.20	
3103.00	Fachliteratur, Zeitschriften	129.65		300.00		123.35	
3130.00	Dienstleistungen Dritter					44'770.90	
3130.01	Portokosten	3'029.40		3'600.00		3'072.20	
3130.03	Betriebskosten	6'707.65		7'000.00		5'436.35	
3130.04	Kosten Verlustscheinbewirtschaftung	14'103.90		25'700.00		18'749.20	
3162.00	Raten für operatives Leasing	672.00		700.00		672.00	
3170.00	Reisekosten, Spesen	625.00		1'200.00		865.00	
3199.00	Übriger Betriebsaufwand	5.84		100.00		2.06	
3611.01	Servicelösung Steuerbezug	50'952.15		49'400.00		55'371.60	
4210.00	Gebühren für Amtshandlungen		13'538.20				2'896.25
4260.00	Rückerstattung u. Kostenbeteiligung Dritter		7'000.00		7'000.00		7'000.00

Erfolgsrechnung

1.1.2020 - 31.12.2020

Rechnung

Erfolgsrechnung		Rechnung 2020		Budget 2020		Rechnung 2019	
		Aufwand	Ertrag	Aufwand	Ertrag	Aufwand	Ertrag
4260.01	Rückerstattung Betreuungskosten		6'420.70		13'800.00		4'972.00
4270.03	Steuerbussen		7'537.50		11'700.00		18'461.90
4290.00	Übrige Entgelte		2'500.00		2'500.00		2'500.00
4611.00	Entschädigung vom Kanton		116.45		500.00		310.65
4612.00	Entschädigung v. Gemeinde/-verbände		54'649.50		52'100.00		53'195.80
4699.10	Rückverteilung CO2-Abgabe		1'375.55		2'600.00		3'130.25
022	Allgemeine Dienste	1'073'707.36	67'705.80	1'115'400.00	71'000.00	1'186'262.51	106'520.48
	Nettoergebnis		1'006'001.56		1'044'400.00		1'079'742.03
0220	Allgemeine Dienste	517'394.64	18'968.75	551'900.00	14'900.00	556'078.56	15'626.23
3010.00	Löhne Personal	277'976.65		282'000.00		305'268.75	
3010.01	Löhne Personal in Ausbildung	45'303.65		56'400.00		51'274.95	
3010.02	Löhne Personal temporär			12'800.00		5'995.20	
3010.09	Erst.v.Lohn d.Verw.u.Betriebspersonals	-112.00				-112.60	
3050.00	AG-Beiträge AHV, IV, EO, ALV, Verwaltungskosten	19'926.19		22'200.00		21'148.11	
3052.00	AG-Beiträge Pensionskasse	36'805.80		37'700.00		36'676.05	
3053.00	AG-Beiträge an Unfallversicherung	5'539.03		5'900.00		5'893.02	
3054.00	AG-Beiträge Familienausgleichskasse	4'519.92		4'600.00		4'390.03	
3055.00	AG-Beiträge an KKTG	3'253.11		3'900.00		3'449.34	
3090.00	Aus- und Weiterbildung Personal	3'782.05		8'200.00		13'362.90	
3091.00	Personalwerbung	10'312.25		800.00			
3099.00	Übriger Personalaufwand	6'903.70		8'900.00		6'325.60	
3100.00	Büromaterial	12'401.08		16'700.00		13'086.98	
3102.00	Drucksachen, Publikationen	347.00		400.00		318.30	
3103.00	Fachliteratur, Zeitschriften	250.00		300.00		250.00	
3130.00	Dienstleistungen Dritter	23'228.15		21'800.00		22'035.72	
3130.01	Portokosten	22'145.99		21'000.00		19'877.92	
3130.02	Telefonkosten	7'402.25		8'600.00		8'132.15	
3134.00	Sachversicherungsprämien	10'545.90		11'100.00		10'893.60	
3151.00	Unterhalt Apparate, Maschinen, Geräte	876.70		1'500.00		495.40	
3162.00	Raten für operatives Leasing	14'014.02		13'200.00		14'361.84	
3170.00	Reisekosten, Spesen	5'045.45		6'800.00		6'387.85	
3181.09	Eingang abgeschriebener Steuern (Aufwandminderung)					-360.30	
3192.00	Abgeltung von Rechten	317.75		400.00		317.75	
3611.00	Entschädigungen an den Kanton	6'610.00		6'700.00		6'610.00	
4210.00	Gebühren für Amtshandlungen		8'214.50		5'000.00		5'026.00
4250.00	Verkäufe						137.00
4260.00	Rückerstattung u. Kostenbeteiligung Dritter		6'578.05		6'500.00		6'635.25

Erfolgsrechnung

1.1.2020 - 31.12.2020

Rechnung

Erfolgsrechnung		Rechnung 2020		Budget 2020		Rechnung 2019	
		Aufwand	Ertrag	Aufwand	Ertrag	Aufwand	Ertrag
4290.00	Übrige Entgelte		-14.80				122.98
4490.00	Aufwertungen VV		791.00				305.00
4612.00	Entschädigung v. Gemeinde/-verbände		3'400.00		3'400.00		3'400.00
0222	Bauverwaltung	409'674.00	46'044.05	413'400.00	53'400.00	418'572.20	87'123.90
3000.00	Sitzungs-/Taggelder Kommissionen	7'200.00		8'800.00		7'400.00	
3010.00	Löhne Personal	314'981.05		310'000.00		322'098.80	
3010.09	Erst.v.Lohn d.Verw.u.Betriebspersonals	-1'765.10				-2'020.50	
3050.00	AG-Beiträge AHV, IV, EO, ALV, Verwaltungskosten	20'001.80		19'600.00		18'759.70	
3052.00	AG-Beiträge Pensionskasse	39'342.60		38'300.00		37'546.80	
3053.00	AG-Beiträge an Unfallversicherung	5'501.35		5'000.00		5'193.20	
3054.00	AG-Beiträge Familienausgleichskasse	4'497.05		4'100.00		3'843.40	
3055.00	AG-Beiträge an KKTG	3'654.95		4'100.00		3'510.00	
3090.00	Aus- und Weiterbildung Personal			1'500.00		580.80	
3099.00	Übriger Personalaufwand	120.00		200.00		120.00	
3102.00	Drucksachen, Publikationen	42.00		2'000.00		230.80	
3103.00	Fachliteratur, Zeitschriften	1'173.40		1'000.00		930.00	
3130.00	Dienstleistungen Dritter					368.85	
3130.05	Brandschutzkontrollen	5'108.25		6'500.00		6'855.25	
3130.06	Prüfung Energienachweise	3'071.55		4'500.00		5'535.70	
3170.00	Reisekosten, Spesen	6'745.10		7'800.00		7'619.40	
4210.01	Baubewilligungsgebühren		29'038.05		36'000.00		70'470.90
4270.02	Baupolizeibussen		606.00		1'000.00		253.00
4612.00	Entschädigung v. Gemeinde/-verbände		16'400.00		16'400.00		16'400.00
0223	Informatik	146'638.72	2'693.00	150'100.00	2'700.00	211'611.75	3'770.35
3100.01	EDV-Verbrauchsmaterial	1'487.85		2'000.00		1'633.70	
3113.00	Informatik: neue Hardware	2'513.70		6'900.00		45'920.87	
3118.00	Immaterielle Anlagen	3'295.10		5'000.00		34'002.50	
3130.07	Informatik: Externer Support	22'875.50		11'400.00		20'135.10	
3133.00	Informatik: Nutzungsaufwand	53'217.32		61'200.00		46'953.63	
3134.00	Sachversicherungsprämien	1'370.30		1'100.00		1'087.00	
3153.00	Informatik: Unterhalt Hardware			500.00			
3158.00	Unterhalt immaterielle Anlagen (Software)	5'033.90		5'100.00		5'033.90	
3300.60	Abschr.Mobilien EWG	56'845.05		56'900.00		56'845.05	
4240.00	Benützungsggebühren und Dienstleistungen						1'000.00
4260.00	Rückerstattung u. Kostenbeteiligung Dritter		693.00		700.00		770.35
4612.00	Entschädigung v. Gemeinde/-verbände		2'000.00		2'000.00		2'000.00

Erfolgsrechnung

Rechnung

1.1.2020 - 31.12.2020

Erfolgsrechnung		Rechnung 2020		Budget 2020		Rechnung 2019	
		Aufwand	Ertrag	Aufwand	Ertrag	Aufwand	Ertrag
029	Verwaltungsliegenschaften	271'097.34	212'092.00	295'400.00	218'900.00	233'276.26	194'975.00
	Nettoergebnis		59'005.34		76'500.00		38'301.26
0290	Verwaltungsliegenschaften, übriges	271'097.34	212'092.00	295'400.00	218'900.00	233'276.26	194'975.00
3010.00	Löhne Personal	11'306.85		21'300.00		22'534.00	
3010.09	Erst.v.Lohn d.Verw.u.Betriebspersonals	-735.05					
3050.00	AG-Beiträge AHV, IV, EO, ALV, Verwaltungskosten	686.20		1'400.00		1'420.10	
3052.00	AG-Beiträge Pensionskasse	1'175.85		1'700.00		1'859.25	
3053.00	AG-Beiträge an Unfallversicherung	189.10		400.00		340.05	
3054.00	AG-Beiträge Familienausgleichskasse	154.15		300.00		290.85	
3055.00	AG-Beiträge an KKTG	125.45		300.00		196.25	
3101.00	Betriebs- und Verbrauchsmaterial	4'034.00		1'500.00		1'259.40	
3110.00	Büromöbel und -geräte					4'915.70	
3111.00	Anschaffung Apparate/Maschinen/Instrumente	1'018.00		1'000.00		3'668.70	
3120.00	Ver- und Entsorgung	48'112.00		47'100.00		44'615.30	
3130.00	Dienstleistungen Dritter	1'599.80		2'200.00		2'110.40	
3132.00	Honorare externe Beratung			10'000.00		2'107.70	
3134.00	Sachversicherungsprämien	15'160.80		17'300.00		17'210.45	
3143.00	Unterhalt Tiefbauten	2'088.90					
3144.00	Unterhalt Hochbauten	40'304.25		34'100.00		20'998.71	
3150.00	Unterhalt Mobilien			500.00		467.40	
3151.00	Unterhalt Apparate, Maschinen, Geräte	2'528.85		1'500.00		1'821.10	
3300.40	Abschr.Hochbauten allg.Haushalt EWG	137'401.64		138'300.00		94'823.80	
3910.01	Int. Verrechnung Löhne	4'032.30		10'600.00		8'889.45	
3910.02	Int. Verrechnung Soziallasten	836.30		2'100.00		1'719.70	
3910.03	Int. Verrechnung Bauamt	1'077.95		3'800.00		2'027.95	
4250.00	Verkäufe		20.00				
4260.00	Rückerstattung u. Kostenbeteiligung Dritter		34'712.00		32'400.00		28'720.65
4260.50	Rückerstattungen Tagesstrukturen				13'200.00		12'884.35
4470.00	Pacht- und Mietzinsen Liegenschaften VV		172'360.00		168'300.00		148'370.00
4920.00	Interne Verrechnung von Pacht, Mieten, Benützungskosten		5'000.00		5'000.00		5'000.00
1	ÖFFENTLICHE ORDNUNG UND SICHERHEIT	729'865.69	252'433.85	744'400.00	227'800.00	745'665.91	243'681.28
	Nettoergebnis		477'431.84		516'600.00		501'984.63
11	Öffentliche Sicherheit	205'599.95	43'600.00	209'100.00	15'000.00	215'378.80	44'408.00
	Nettoergebnis		161'999.95		194'100.00		170'970.80
111	Polizei	205'599.95	43'600.00	209'100.00	15'000.00	215'378.80	44'408.00

Erfolgsrechnung

1.1.2020 - 31.12.2020

Rechnung

Erfolgsrechnung		Rechnung 2020		Budget 2020		Rechnung 2019	
		Aufwand	Ertrag	Aufwand	Ertrag	Aufwand	Ertrag
	Nettoergebnis		161'999.95		194'100.00		170'970.80
1110	Polizei	205'599.95	43'600.00	209'100.00	15'000.00	215'378.80	44'408.00
3151.00	Unterhalt Apparate, Maschinen, Geräte			500.00			
3612.00	Entschädigung an Gemeinden u. Gemeindeverbände	205'599.95		208'600.00		215'378.80	
4270.04	Ordnungsbussen Fliessverkehr		43'600.00		15'000.00		44'408.00
14	Allgemeines Rechtswesen	271'850.94	67'566.20	287'800.00	76'300.00	270'169.01	61'905.18
	Nettoergebnis		204'284.74		211'500.00		208'263.83
140	Allgemeines Rechtswesen	271'850.94	67'566.20	287'800.00	76'300.00	270'169.01	61'905.18
	Nettoergebnis		204'284.74		211'500.00		208'263.83
1400	Allgemeines Rechtswesen	147'584.05	19'372.00	158'500.00	21'000.00	143'987.30	16'230.30
3000.00	Sitzungs-/Taggelder Kommissionen	1'700.00		2'400.00		1'200.00	
3050.00	AG-Beiträge AHV, IV, EO, ALV, Verwaltungskosten	49.70		100.00		46.15	
3053.00	AG-Beiträge an Unfallversicherung	23.00		100.00		20.30	
3054.00	AG-Beiträge Familienausgleichskasse	9.20				7.80	
3055.00	AG-Beiträge an KKTG	4.70				3.55	
3132.00	Honorare externe Beratung	5'502.00		11'500.00		7'913.30	
3170.00	Reisekosten, Spesen	40.00		100.00		20.00	
3612.00	Entschädigung an Gemeinden u. Gemeindeverbände	140'255.45		144'300.00		134'776.20	
4120.01	Konzession Plakataushang		1'280.00		1'600.00		1'600.00
4210.00	Gebühren für Amtshandlungen		9'950.00		10'600.00		9'000.00
4260.00	Rückerstattung u. Kostenbeteiligung Dritter		6'642.00		5'100.00		-525.70
4611.00	Entschädigung vom Kanton		1'500.00		300.00		600.00
4632.01	Obersiggenthal, Rückerstattung Betreibungsamt				3'400.00		5'556.00
1401	Einwohnerkontrolle	124'266.89	48'194.20	129'300.00	55'300.00	126'181.71	45'674.88
3010.00	Löhne Personal	78'459.20		80'000.00		83'132.80	
3050.00	AG-Beiträge AHV, IV, EO, ALV, Verwaltungskosten	5'144.77		5'100.00		5'232.88	
3052.00	AG-Beiträge Pensionskasse	7'959.60		7'200.00		7'292.90	
3053.00	AG-Beiträge an Unfallversicherung	1'418.81		1'300.00		1'452.19	
3054.00	AG-Beiträge Familienausgleichskasse	1'155.85		1'100.00		1'072.70	
3055.00	AG-Beiträge an KKTG	940.86		1'100.00		979.49	
3090.00	Aus- und Weiterbildung Personal			500.00			
3099.00	Übriger Personalaufwand	170.00		200.00		170.00	
3130.10	Bescheinigungen	2'250.00		2'000.00		2'805.00	
3162.00	Raten für operatives Leasing	672.00		700.00		672.00	

Erfolgsrechnung

1.1.2020 - 31.12.2020

Rechnung

Erfolgsrechnung		Rechnung 2020		Budget 2020		Rechnung 2019	
		Aufwand	Ertrag	Aufwand	Ertrag	Aufwand	Ertrag
3170.00	Reisekosten, Spesen			100.00		83.80	
3181.00	Tatsächliche Forderungsverluste					26.00	
3601.01	Gebühren Migrationsamt	21'703.10		25'000.00		19'197.75	
3601.02	Gebühren ID-Anträge	4'392.70		5'000.00		4'064.20	
4210.00	Gebühren für Amtshandlungen		42'922.20		50'000.00		40'400.88
4290.00	Übrige Entgelte		72.00		100.00		74.00
4612.00	Entschädigung v. Gemeinde/-verbände		5'200.00		5'200.00		5'200.00
15	Feuerwehr	177'747.90	133'757.80	177'900.00	130'000.00	176'354.60	130'316.05
	Nettoergebnis		43'990.10		47'900.00		46'038.55
150	Feuerwehr	177'747.90	133'757.80	177'900.00	130'000.00	176'354.60	130'316.05
	Nettoergebnis		43'990.10		47'900.00		46'038.55
1500	Feuerwehr	177'747.90	133'757.80	177'900.00	130'000.00	176'354.60	130'316.05
3181.00	Tatsächliche Forderungsverluste	580.90		500.00		284.50	
3181.09	Eingang abgeschriebener Steuern (Aufwandminderung)	-188.30				-239.50	
3612.00	Entschädigung an Gemeinden u. Gemeindeverbände	122'955.30		123'800.00		122'709.60	
3612.06	Hydrantenentschädigung	54'400.00		53'600.00		53'600.00	
4200.00	Feuerwehrgeldersatzabgaben		133'757.80		130'000.00		130'316.05
16	Verteidigung	74'666.90	7'509.85	69'600.00	6'500.00	83'763.50	7'052.05
	Nettoergebnis		67'157.05		63'100.00		76'711.45
161	Militär	23'926.85		23'000.00		30'189.60	
	Nettoergebnis		23'926.85		23'000.00		30'189.60
1610	Militärische Verteidigung	23'926.85		23'000.00		30'189.60	
3000.00	Sitzungs-/Taggelder Kommissionen	100.00		200.00		100.00	
3050.00	AG-Beiträge AHV, IV, EO, ALV, Verwaltungskosten	6.50				6.35	
3053.00	AG-Beiträge an Unfallversicherung	0.30				0.30	
3054.00	AG-Beiträge Familienausgleichskasse	1.45				1.30	
3134.00	Sachversicherungsprämien	234.95		300.00		276.10	
3144.00	Unterhalt Hochbauten	3'612.45		1'500.00		4'014.85	
3300.30	Abschr.Tiefbauten EWG	2'214.50		2'300.00		2'214.50	
3612.00	Entschädigung an Gemeinden u. Gemeindeverbände	3'067.55		3'500.00		8'695.40	
3660.20	Plan.Abschr.Inv.beitr.allg.Haush.an	12'857.15		12'900.00		12'857.15	
3660.60	Plan.Abschr.Inv.beitr.allg.Haushalt an	857.15		900.00		857.15	
3910.01	Int. Verrechnung Löhne	661.05		900.00		820.55	

Erfolgsrechnung

1.1.2020 - 31.12.2020

Rechnung

Erfolgsrechnung		Rechnung 2020		Budget 2020		Rechnung 2019	
		Aufwand	Ertrag	Aufwand	Ertrag	Aufwand	Ertrag
3910.02	Int. Verrechnung Soziallasten	137.10		200.00		158.75	
3910.03	Int. Verrechnung Bauamt	176.70		300.00		187.20	
162	Zivile Verteidigung	50'740.05	7'509.85	46'600.00	6'500.00	53'573.90	7'052.05
	Nettoergebnis		43'230.20		40'100.00		46'521.85
1620	Zivilschutz	50'740.05	7'509.85	46'600.00	6'500.00	53'573.90	7'052.05
3130.01	Portokosten	313.90					
3612.00	Entschädigung an Gemeinden u. Gemeindeverbände	50'426.15		46'600.00		53'573.90	
4500.01	Entnahmen aus Schutzraumfonds		7'509.85		6'500.00		7'052.05
2	BILDUNG	4'160'529.15	228'926.20	4'295'600.00	221'800.00	4'116'706.09	219'769.10
	Nettoergebnis		3'931'602.95		4'073'800.00		3'896'936.99
21	Obligatorische Schule	3'956'192.75	214'799.80	4'125'400.00	214'400.00	3'948'789.59	211'224.10
	Nettoergebnis		3'741'392.95		3'911'000.00		3'737'565.49
211	Eingangsstufe	205'676.17		270'400.00		246'578.19	5'755.90
	Nettoergebnis		205'676.17		270'400.00		240'822.29
2110	Kindergarten	205'676.17		270'400.00		246'578.19	5'755.90
3030.00	Temporäre Arbeitskräfte			200.00			
3104.00	Lehrmittel	13'897.67		16'700.00		15'703.33	
3110.00	Büromöbel und -geräte	2'186.25		2'300.00		2'937.20	
3170.00	Reisekosten, Spesen	138.45		400.00		195.15	
3171.00	Exkursionen, Schulreisen und Lager	2'688.90		5'600.00		1'188.53	
3171.02	Schulische Anlässe	25.00		600.00		981.80	
3631.01	Besoldungsanteile an Kanton	186'739.90		244'600.00		225'572.18	
4230.00	Schulgelder						5'265.00
4631.00	Beiträge vom Kanton						490.90
212	Primarschule	923'104.14	27'036.00	973'000.00	22'900.00	870'513.59	14'209.10
	Nettoergebnis		896'068.14		950'100.00		856'304.49
2120	Primarstufe	923'104.14	27'036.00	973'000.00	22'900.00	870'513.59	14'209.10
3020.00	Löhne der Lehrpersonen	5'036.35		9'100.00		6'434.90	
3030.00	Temporäre Arbeitskräfte			200.00			
3050.00	AG-Beiträge AHV, IV, EO, ALV, Verwaltungskosten	325.25		600.00		405.50	
3053.00	AG-Beiträge an Unfallversicherung	40.15		200.00		53.40	

Erfolgsrechnung

Rechnung

1.1.2020 - 31.12.2020

Erfolgsrechnung		Rechnung 2020		Budget 2020		Rechnung 2019	
		Aufwand	Ertrag	Aufwand	Ertrag	Aufwand	Ertrag
3054.00	AG-Beiträge Familienausgleichskasse	72.95		200.00		83.00	
3104.00	Lehrmittel	61'163.75		69'300.00		53'012.08	
3104.01	Lehrmittel Werken	12'412.11		11'800.00		9'569.79	
3104.02	Lehrmittel Textiles Werken	4'665.22		15'200.00		14'819.55	
3111.00	Anschaffung Apparate/Maschinen/Instrumente	3'686.15		4'800.00			
3130.00	Dienstleistungen Dritter	591.76		1'500.00			
3137.00	Steuern und Abgaben	784.75		900.00		781.10	
3151.00	Unterhalt Apparate, Maschinen, Geräte	2'219.10		2'000.00		992.70	
3170.00	Reisekosten, Spesen	9'242.90		11'100.00		10'045.70	
3171.00	Exkursionen, Schulreisen und Lager	7'256.65		30'400.00		14'309.15	
3171.02	Schulische Anlässe	2'230.65		7'000.00		3'990.85	
3171.03	Elternrat	283.00		3'000.00		450.00	
3612.00	Entschädigung an Gemeinden u. Gemeindeverbände	12'750.00		15'000.00		13'500.00	
3614.00	Entschädigungen an öff. Unternehmungen	746.50		1'800.00		3'814.50	
3631.01	Besoldungsanteile an Kanton	765'020.95		719'900.00		669'020.12	
3631.06	Besoldung an Kanton für Blockzeiten	34'575.95		66'000.00		69'231.25	
3637.00	Beiträge an private Haushalte			3'000.00			
4230.00	Schulgelder		20'708.00		20'800.00		10'480.00
4260.00	Rückerstattung u. Kostenbeteiligung Dritter		700.00		600.00		800.00
4612.00	Entschädigung v. Gemeinde/-verbände		3'500.00				
4631.00	Beiträge vom Kanton		2'128.00		1'500.00		2'929.10
213	Oberstufe	1'219'901.00		1'262'300.00		1'244'730.15	
	Nettoergebnis		1'219'901.00		1'262'300.00		1'244'730.15
2130	Oberstufe	1'219'901.00		1'262'300.00		1'244'730.15	
3612.00	Entschädigung an Gemeinden u. Gemeindeverbände	756'270.00		784'800.00		765'455.00	
3631.01	Besoldungsanteile an Kanton	177'420.00		177'500.00			
3632.00	Beiträge an Gemeinden u. Gemeindeverbände	286'211.00		300'000.00		479'275.15	
214	Musikschule	327'102.75	165'303.50	334'300.00	165'000.00	322'342.10	162'703.00
	Nettoergebnis		161'799.25		169'300.00		159'639.10
2140	Musikschule	327'102.75	165'303.50	334'300.00	165'000.00	322'342.10	162'703.00
3104.00	Lehrmittel	1'516.55		2'400.00		414.40	
3130.01	Portokosten	184.45		200.00		180.20	
3151.00	Unterhalt Apparate, Maschinen, Geräte	947.75		1'100.00		1'349.50	
3160.00	Mieten, Benützungsgebühren Liegenschaften			600.00		600.00	
3632.00	Beiträge an Gemeinden u. Gemeindeverbände	324'454.00		330'000.00		319'798.00	

Erfolgsrechnung

Rechnung

1.1.2020 - 31.12.2020

Erfolgsrechnung		Rechnung 2020		Budget 2020		Rechnung 2019	
		Aufwand	Ertrag	Aufwand	Ertrag	Aufwand	Ertrag
4231.00	Kursgelder		165'303.50		165'000.00		162'703.00
217	Schulliegenschaften	885'699.74	22'460.30	858'100.00	26'500.00	883'552.38	25'251.10
	Nettoergebnis		863'239.44		831'600.00		858'301.28
2170	Schulliegenschaften	885'699.74	22'460.30	858'100.00	26'500.00	883'552.38	25'251.10
3010.00	Löhne Personal	142'386.25		142'000.00		139'137.05	
3010.01	Löhne Personal in Ausbildung	10'065.65		10'800.00		11'861.65	
3010.09	Erst.v.Lohn d.Verw.u.Betriebspersonals	-860.55					
3050.00	AG-Beiträge AHV, IV, EO, ALV, Verwaltungskosten	9'511.80		9'600.00		9'128.70	
3052.00	AG-Beiträge Pensionskasse	13'372.20		13'600.00		13'607.30	
3053.00	AG-Beiträge an Unfallversicherung	2'623.25		2'500.00		2'647.30	
3054.00	AG-Beiträge Familienausgleichskasse	2'137.00		2'000.00		1'868.55	
3055.00	AG-Beiträge an KKTG	1'610.70		1'900.00		1'602.25	
3090.00	Aus- und Weiterbildung Personal	718.65		5'500.00		3'997.40	
3099.00	Übriger Personalaufwand	95.00					
3101.00	Betriebs- und Verbrauchsmaterial	27'313.90		21'000.00		19'530.15	
3110.00	Büromöbel und -geräte	9'096.60		2'000.00		48'929.10	
3111.00	Anschaffung Apparate/Maschinen/Instrumente	14'710.55		2'000.00		25'769.64	
3112.00	Dienstkleider	435.10		500.00		338.00	
3120.00	Ver- und Entsorgung	30'265.50		33'100.00		29'594.70	
3120.13	Schnitzelheizung	22'884.30		18'900.00		22'217.15	
3130.00	Dienstleistungen Dritter	23'012.15		22'800.00		22'285.70	
3134.00	Sachversicherungsprämien	11'078.45		12'700.00		12'497.30	
3143.00	Unterhalt Tiefbauten	17'797.45		1'000.00		6'124.40	
3144.00	Unterhalt Hochbauten	62'796.69		64'700.00		56'684.09	
3150.00	Unterhalt Mobilien	1'376.15		3'500.00		939.05	
3151.00	Unterhalt Apparate, Maschinen, Geräte	727.00		1'000.00		2'048.80	
3161.00	Mieten, Benützungskosten Anlagen	1'723.20		1'800.00		1'723.20	
3170.00	Reisekosten, Spesen	1'300.00		1'400.00		1'300.00	
3300.30	Abschr.Tiefbauten EWG	41'154.90		64'000.00		38'408.25	
3300.40	Abschr.Hochbauten allg.Haushalt EWG	423'095.25		394'200.00		394'139.25	
3910.01	Int. Verrechnung Löhne	10'356.15		16'500.00		12'080.50	
3910.02	Int. Verrechnung Soziallasten	2'147.90		3'200.00		2'337.00	
3910.03	Int. Verrechnung Bauamt	2'768.55		5'900.00		2'755.90	
4240.00	Benützungsgebühren und Dienstleistungen		4'425.10		10'100.00		8'121.60
4250.00	Verkäufe		100.00				29.50
4260.00	Rückerstattung u. Kostenbeteiligung Dritter		135.20				
4470.00	Pacht- und Mietzinsen Liegenschaften VV		200.00		200.00		200.00

Erfolgsrechnung

Rechnung

1.1.2020 - 31.12.2020

Erfolgsrechnung		Rechnung 2020		Budget 2020		Rechnung 2019	
		Aufwand	Ertrag	Aufwand	Ertrag	Aufwand	Ertrag
4920.00	Interne Verrechnung von Pacht, Mieten, Benützungskosten		17'600.00		16'200.00		16'900.00
219	Obligatorische Schule, übriges	394'708.95		427'300.00		381'073.18	3'305.00
	Nettoergebnis		394'708.95		427'300.00		377'768.18
2190	Schulleitung und Schulverwaltung	209'192.23		222'700.00		200'637.78	2'500.00
3000.00	Sitzungs-/Tagelder Kommissionen	800.00		3'000.00		1'100.00	
3000.07	Besoldung Schulpflege	32'399.40		32'400.00		32'399.40	
3010.00	Löhne Personal	55'140.00		57'000.00		52'600.20	
3050.00	AG-Beiträge AHV, IV, EO, ALV, Verwaltungskosten	5'688.10		5'800.00		5'400.20	
3052.00	AG-Beiträge Pensionskasse	6'494.40		6'600.00		6'412.20	
3053.00	AG-Beiträge an Unfallversicherung	981.90		1'000.00		915.95	
3054.00	AG-Beiträge Familienausgleichskasse	1'277.85		1'200.00		1'104.60	
3055.00	AG-Beiträge an KKTG	650.90		800.00		616.15	
3090.00	Aus- und Weiterbildung Personal	816.70		7'500.00		390.00	
3091.00	Personalwerbung	595.55		1'000.00			
3099.00	Übriger Personalaufwand	4'249.90		5'000.00		4'233.10	
3100.00	Büromaterial	5'886.29		5'000.00		4'587.03	
3101.00	Betriebs- und Verbrauchsmaterial	84.60		200.00		61.95	
3102.00	Drucksachen, Publikationen			500.00			
3103.00	Fachliteratur, Zeitschriften	1'039.00		500.00		906.00	
3105.00	Lebensmittel			800.00		106.15	
3130.00	Dienstleistungen Dritter	186.00		200.00		369.00	
3130.01	Portokosten	843.10		200.00		347.40	
3130.02	Telefonkosten	1'945.95		2'100.00		1'906.10	
3132.00	Honorare externe Beratung	695.10		2'000.00			
3151.00	Unterhalt Apparate, Maschinen, Geräte			500.00			
3162.00	Raten für operatives Leasing	9'843.64		9'700.00		8'761.65	
3170.00	Reisekosten, Spesen	5'783.55		9'500.00		7'705.30	
3171.02	Schulische Anlässe	295.00		2'000.00		5'000.00	
3631.01	Besoldungsanteile an Kanton	73'495.30		68'200.00		65'715.40	
4631.00	Beiträge vom Kanton						2'500.00
2191	Volksschule, sonstiges	185'516.72		204'600.00		180'435.40	805.00
3010.00	Löhne Personal	33'542.45		28'800.00		26'445.25	
3049.00	Übrige Zulagen	5'150.00		6'500.00		6'100.00	
3050.00	AG-Beiträge AHV, IV, EO, ALV, Verwaltungskosten	2'496.95		2'200.00		2'051.55	
3052.00	AG-Beiträge Pensionskasse	2'136.70		3'100.00		1'913.65	
3053.00	AG-Beiträge an Unfallversicherung	267.85		400.00		219.90	

Erfolgsrechnung

Rechnung

1.1.2020 - 31.12.2020

Erfolgsrechnung		Rechnung 2020		Budget 2020		Rechnung 2019	
		Aufwand	Ertrag	Aufwand	Ertrag	Aufwand	Ertrag
3054.00	AG-Beiträge Familienausgleichskasse	561.10		500.00		419.50	
3090.00	Aus- und Weiterbildung Personal	10'947.20		15'500.00		10'873.45	
3099.00	Übriger Personalaufwand	328.40		400.00		283.80	
3100.01	EDV-Verbrauchsmaterial	1'202.85		5'000.00		773.80	
3103.00	Fachliteratur, Zeitschriften	5'828.86		7'000.00		6'625.27	
3106.00	Medizinisches Material	393.65		900.00		1'320.00	
3113.00	Informatik: neue Hardware	38'483.25		40'000.00		37'725.85	
3118.00	Immaterielle Anlagen	377.35		1'500.00		390.98	
3130.02	Telefonkosten	134.70		200.00		108.60	
3130.15	Dienstleistungen Projekte	550.00		3'000.00		547.25	
3132.00	Honorare externe Beratung	1'364.50		2'000.00		1'615.00	
3133.00	Informatik: Nutzungsaufwand	6'845.24		4'400.00		1'243.90	
3134.00	Sachversicherungsprämien	1'054.15		1'100.00		991.15	
3153.00	Informatik: Unterhalt Hardware	170.00		6'000.00		10'857.50	
3158.00	Unterhalt immaterielle Anlagen (Software)	2'464.00		1'200.00		2'675.00	
3171.01	Projektwoche	1'249.63		5'000.00		4'311.20	
3171.02	Schulische Anlässe	9'967.89		9'900.00		2'942.80	
3612.00	Entschädigung an Gemeinden u. Gemeindeverbände	60'000.00		60'000.00		60'000.00	
4631.00	Beiträge vom Kanton						805.00
22	Sonderschulen	58'146.40	14'126.40	40'900.00	7'400.00	38'230.00	8'545.00
	Nettoergebnis		44'020.00		33'500.00		29'685.00
220	Sonderschulen	58'146.40	14'126.40	40'900.00	7'400.00	38'230.00	8'545.00
	Nettoergebnis		44'020.00		33'500.00		29'685.00
2200	Sonderschulen	58'146.40	14'126.40	40'900.00	7'400.00	38'230.00	8'545.00
3614.00	Entschädigungen an öff. Unternehmungen	58'146.40		40'900.00		38'230.00	
4260.00	Rückerstattung u. Kostenbeteiligung Dritter		14'126.40		7'400.00		8'545.00
23	Berufliche Grundbildung	146'190.00		129'300.00		129'686.50	
	Nettoergebnis		146'190.00		129'300.00		129'686.50
230	Berufliche Grundbildung	146'190.00		129'300.00		129'686.50	
	Nettoergebnis		146'190.00		129'300.00		129'686.50
2300	Berufliche Grundbildung	146'190.00		129'300.00		129'686.50	
3631.00	Beiträge an Kanton	113'894.00		88'300.00		83'562.50	
3634.00	Beiträge an öffentliche Unternehmungen	32'296.00		41'000.00		46'124.00	

Erfolgsrechnung

Rechnung

1.1.2020 - 31.12.2020

Erfolgsrechnung		Rechnung 2020		Budget 2020		Rechnung 2019	
		Aufwand	Ertrag	Aufwand	Ertrag	Aufwand	Ertrag
3	KULTUR, SPORT UND FREIZEIT Nettoergebnis	807'095.95	37'214.75 769'881.20	833'500.00	11'400.00 822'100.00	742'960.09	117'796.95 625'163.14
31	Kulturerbe Nettoergebnis	20'107.15	20'107.15	20'200.00	20'200.00	53'010.65	53'010.65
311	Museen und bildende Kunst Nettoergebnis	17'357.15	17'357.15	17'400.00	17'400.00	25'357.15	25'357.15
3110	Museen und bildende Kunst	17'357.15		17'400.00		25'357.15	
3634.00	Beiträge an öffentliche Unternehmungen	14'000.00		14'000.00		17'000.00	
3636.00	Beiträge an private Organisationen	500.00		500.00		5'500.00	
3660.20	Plan.Abschr.Inv.beitr.allg.Haush.an	2'857.15		2'900.00		2'857.15	
312	Denkmalpflege und Heimatschutz Nettoergebnis	2'750.00	2'750.00	2'800.00	2'800.00	27'653.50	27'653.50
3120	Denkmalpflege und Heimatschutz	2'750.00		2'800.00		27'653.50	
3132.00	Honorare externe Beratung					22'403.50	
3636.00	Beiträge an private Organisationen	2'750.00		2'800.00		5'250.00	
32	Kultur, übrige Nettoergebnis	575'718.77	27'694.75 548'024.02	593'000.00	200.00 592'800.00	478'509.54	116'136.95 362'372.59
321	Bibliotheken Nettoergebnis	42'466.00	42'466.00	42'500.00	42'500.00	37'829.00	37'829.00
3210	Bibliotheken	42'466.00		42'500.00		37'829.00	
3632.02	Beitrag Stadtbibliothek Baden	42'466.00		42'500.00		37'829.00	
322	Konzert und Theater Nettoergebnis	64'500.00	64'500.00	65'700.00	65'700.00	63'200.00	63'200.00
3220	Konzert und Theater	64'500.00		65'700.00		63'200.00	
3636.00	Beiträge an private Organisationen	7'500.00		10'700.00		7'200.00	
3636.05	Beitrag an Kurtheater	52'000.00		50'000.00		51'000.00	
3636.06	Beitrag an Theater im Kornhaus	5'000.00		5'000.00		5'000.00	

Erfolgsrechnung

1.1.2020 - 31.12.2020

Rechnung

Erfolgsrechnung		Rechnung 2020		Budget 2020		Rechnung 2019	
		Aufwand	Ertrag	Aufwand	Ertrag	Aufwand	Ertrag
329	Kultur, übriges	468'752.77	27'694.75	484'800.00	200.00	377'480.54	116'136.95
	Nettoergebnis		441'058.02		484'600.00		261'343.59
3290	Kultur, übriges	443'473.02	2'415.00	484'800.00	200.00	377'480.54	116'136.95
3000.00	Sitzungs-/Taggelder Kommissionen	3'500.00		3'600.00		3'400.00	
3050.00	AG-Beiträge AHV, IV, EO, ALV, Verwaltungskosten	12.40		200.00		47.25	
3053.00	AG-Beiträge an Unfallversicherung	1.65				1.50	
3054.00	AG-Beiträge Familienausgleichskasse	3.40				10.45	
3101.00	Betriebs- und Verbrauchsmaterial	4'249.55		1'500.00		6'945.50	
3105.00	Lebensmittel	3'940.20		7'500.00		11'232.25	
3111.00	Anschaffung Apparate/Maschinen/Instrumente					10'658.75	
3130.00	Dienstleistungen Dritter	6'498.50		3'500.00		1'071.05	
3130.01	Portokosten	980.10					
3130.12	1.-August Feier			5'000.00		2'931.60	
3130.13	Neuzuzügerbegrüssung			6'000.00		6'470.40	
3130.14	Diverse Kulturanlässe	77'671.25		74'000.00		206'734.94	
3132.00	Honorare externe Beratung					23'298.45	
3170.00	Reisekosten, Spesen	150.00		200.00		805.65	
3636.00	Beiträge an private Organisationen	334'972.07		366'600.00		27'750.00	
3910.01	Int. Verrechnung Löhne	4'539.05		7'700.00		46'794.90	
3910.02	Int. Verrechnung Sozillasten	941.40		1'500.00		9'052.60	
3910.03	Int. Verrechnung Bauamt	1'213.45		2'700.00		10'675.25	
3920.00	Interne Verrechnung von Pacht, Mieten, Benützungskosten	4'800.00		4'800.00		9'600.00	
4250.00	Verkäufe		2'415.00		200.00		159.00
4511.00	Entnahmen aus Fonds EK						115'977.95
3291	Ennetraum	25'279.75	25'279.75				
3010.00	Löhne Personal	21'250.00					
3050.00	AG-Beiträge AHV, IV, EO, ALV, Verwaltungskosten	1'371.60					
3052.00	AG-Beiträge Pensionskasse	1'721.10					
3053.00	AG-Beiträge an Unfallversicherung	378.15					
3054.00	AG-Beiträge Familienausgleichskasse	308.15					
3055.00	AG-Beiträge an KKTG	250.75					
4260.00	Rückerstattung u. Kostenbeteiligung Dritter		25'279.75				
33	Medien	49'334.68		50'000.00		50'232.45	
	Nettoergebnis		49'334.68		50'000.00		50'232.45
331	Film und Kino	4'300.00		4'300.00		2'300.00	

Erfolgsrechnung

Rechnung

1.1.2020 - 31.12.2020

Erfolgsrechnung		Rechnung 2020		Budget 2020		Rechnung 2019	
		Aufwand	Ertrag	Aufwand	Ertrag	Aufwand	Ertrag
	Nettoergebnis		4'300.00		4'300.00		2'300.00
3310	Film und Kino	4'300.00		4'300.00		2'300.00	
3636.00	Beiträge an private Organisationen	4'300.00		4'300.00		2'300.00	
332	Massenmedien	45'034.68		45'700.00		47'932.45	
	Nettoergebnis		45'034.68		45'700.00		47'932.45
3320	Ennetbadener Post	45'034.68		45'700.00		47'932.45	
3010.00	Löhne Personal	15'000.00		15'000.00		12'600.00	
3030.00	Temporäre Arbeitskräfte	2'900.00		2'200.00		4'300.00	
3050.00	AG-Beiträge AHV, IV, EO, ALV, Verwaltungskosten	1'123.30		1'000.00		919.85	
3053.00	AG-Beiträge an Unfallversicherung	120.60		200.00		121.05	
3054.00	AG-Beiträge Familienausgleichskasse	252.60		200.00		188.40	
3130.00	Dienstleistungen Dritter	23'857.75		25'200.00		27'904.65	
3130.01	Portokosten	1'780.43		1'900.00		1'898.50	
34	Sport und Freizeit	161'935.35	9'520.00	170'300.00	11'200.00	161'207.45	1'660.00
	Nettoergebnis		152'415.35		159'100.00		159'547.45
341	Sport	11'100.00		10'200.00		59'990.00	
	Nettoergebnis		11'100.00		10'200.00		59'990.00
3410	Sport	11'100.00		10'200.00		59'990.00	
3632.00	Beiträge an Gemeinden u. Gemeindeverbände					49'590.00	
3636.00	Beiträge an private Organisationen	5'500.00		6'000.00		5'500.00	
3920.00	Interne Verrechnung von Pacht, Mieten, Benützungskosten	5'600.00		4'200.00		4'900.00	
342	Freizeit	150'835.35	9'520.00	160'100.00	11'200.00	101'217.45	1'660.00
	Nettoergebnis		141'315.35		148'900.00		99'557.45
3420	Freizeit	133'085.10	520.00	140'100.00	1'200.00	101'217.45	1'660.00
3101.00	Betriebs- und Verbrauchsmaterial	12'248.35		16'500.00		14'615.55	
3102.00	Drucksachen, Publikationen	488.95					
3111.00	Anschaffung Apparate/Maschinen/Instrumente	4'536.40		4'300.00		3'894.65	
3130.00	Dienstleistungen Dritter	2'006.35		1'900.00		1'900.00	
3143.00	Unterhalt Tiefbauten	2'112.00		1'500.00		389.85	
3161.00	Mieten, Benützungskosten Anlagen	1'841.60		2'800.00		3'101.60	
3300.30	Abschr.Tiefbauten EWG	3'242.10		3'300.00		3'242.10	

Erfolgsrechnung

Rechnung

1.1.2020 - 31.12.2020

Erfolgsrechnung		Rechnung 2020		Budget 2020		Rechnung 2019	
		Aufwand	Ertrag	Aufwand	Ertrag	Aufwand	Ertrag
3636.00	Beiträge an private Organisationen	340.00		400.00		340.00	
3660.60	Plan.Abschr.Inv.beitr.allg.Haushalt an	2'285.70		2'300.00		2'285.70	
3910.01	Int. Verrechnung Löhne	70'509.80		69'000.00		50'259.50	
3910.02	Int. Verrechnung Soziallasten	14'624.00		13'600.00		9'722.85	
3910.03	Int. Verrechnung Bauamt	18'849.85		24'500.00		11'465.65	
4240.00	Benützungsgebühren und Dienstleistungen		130.00		500.00		920.00
4260.00	Rückerstattung u. Kostenbeteiligung Dritter		390.00		700.00		740.00
3421	Ferienlager / Skilager	17'750.25	9'000.00	20'000.00	10'000.00		
3130.23	Herbstferienlager	17'750.25		20'000.00			
4260.08	Elternbeiträge Herbstferienlager		9'000.00		10'000.00		
4	GESUNDHEIT	872'785.34		665'300.00		691'281.91	
	Nettoergebnis		872'785.34		665'300.00		691'281.91
41	Spitäler, Kranken- und Pflegeheime	537'159.69		441'300.00		452'398.96	
	Nettoergebnis		537'159.69		441'300.00		452'398.96
412	Alters-, Kranken und Pflegeheime	537'159.69		441'300.00		452'398.96	
	Nettoergebnis		537'159.69		441'300.00		452'398.96
4120	Alters-, Kranken- und Pflegeheime	537'159.69		441'300.00		452'398.96	
3611.00	Entschädigungen an den Kanton	5'620.55		6'300.00		6'185.20	
3631.03	Beitrag an Kanton, Pflegefinanzierung	508'681.65		420'000.00		440'752.80	
3634.00	Beiträge an öffentliche Unternehmungen	22'857.49		15'000.00		5'460.96	
42	Ambulante Krankenpflege	312'534.05		195'400.00		215'206.40	
	Nettoergebnis		312'534.05		195'400.00		215'206.40
421	Ambulante Krankenpflege	312'534.05		195'400.00		215'206.40	
	Nettoergebnis		312'534.05		195'400.00		215'206.40
4210	Ambulante Krankenpflege	312'534.05		195'400.00		215'206.40	
3000.00	Sitzungs-/Taggelder Kommissionen	500.00		200.00		300.00	
3050.00	AG-Beiträge AHV, IV, EO, ALV, Verwaltungskosten	12.50		100.00		9.55	
3053.00	AG-Beiträge an Unfallversicherung	1.55				0.90	
3054.00	AG-Beiträge Familienausgleichskasse	3.40				2.35	
3631.03	Beitrag an Kanton, Pflegefinanzierung	60'331.40		15'000.00		16'388.40	
3636.00	Beiträge an private Organisationen	280.00		300.00		280.00	

Erfolgsrechnung

Rechnung

1.1.2020 - 31.12.2020

Erfolgsrechnung		Rechnung 2020		Budget 2020		Rechnung 2019	
		Aufwand	Ertrag	Aufwand	Ertrag	Aufwand	Ertrag
3636.01	Beiträge an Spitex	228'281.90		159'000.00		178'794.20	
3636.02	Mütter- und Väterberatung	23'123.30		20'800.00		19'431.00	
43	Gesundheitsprävention	23'091.60		28'600.00		23'676.55	
	Nettoergebnis		23'091.60		28'600.00		23'676.55
432	Krankheitsbekämpfung, übrige	1'200.00		1'200.00		1'200.00	
	Nettoergebnis		1'200.00		1'200.00		1'200.00
4320	Krankheitsbekämpfung, übrige	1'200.00		1'200.00		1'200.00	
3636.00	Beiträge an private Organisationen	1'200.00		1'200.00		1'200.00	
433	Schulgesundheitsdienst	20'391.60		25'900.00		20'976.55	
	Nettoergebnis		20'391.60		25'900.00		20'976.55
4330	Schulgesundheitsdienst	20'391.60		25'900.00		20'976.55	
3010.00	Löhne Personal	3'200.00		3'800.00		3'852.00	
3030.00	Temporäre Arbeitskräfte			200.00		199.70	
3050.00	AG-Beiträge AHV, IV, EO, ALV, Verwaltungskosten	90.35		300.00		173.45	
3053.00	AG-Beiträge an Unfallversicherung	25.70		100.00		32.15	
3054.00	AG-Beiträge Familienausgleichskasse	20.35		100.00		35.60	
3090.00	Aus- und Weiterbildung Personal			400.00		400.00	
3101.00	Betriebs- und Verbrauchsmaterial	20.35		100.00		78.70	
3105.00	Lebensmittel			300.00			
3106.00	Medizinisches Material	372.00		800.00		478.35	
3132.00	Honorare externe Beratung			1'200.00		1'180.80	
3136.01	Zahnärztliche Kontrolluntersuchungen	15'079.20		15'500.00		13'254.80	
3136.02	Austrittsuntersuchung Oberstufe	1'583.65		3'000.00		1'234.55	
3170.00	Reisekosten, Spesen			100.00		56.45	
434	Lebensmittelkontrolle	1'500.00		1'500.00		1'500.00	
	Nettoergebnis		1'500.00		1'500.00		1'500.00
4340	Lebensmittelkontrolle	1'500.00		1'500.00		1'500.00	
3130.00	Dienstleistungen Dritter	100.00		100.00		100.00	
3612.00	Entschädigung an Gemeinden u. Gemeindeverbände	1'400.00		1'400.00		1'400.00	
5	SOZIALE SICHERHEIT	3'377'913.95	1'463'490.29	3'762'900.00	1'353'600.00	3'501'336.10	1'368'000.85
	Nettoergebnis		1'914'423.66		2'409'300.00		2'133'335.25

Erfolgsrechnung

1.1.2020 - 31.12.2020

Rechnung

Erfolgsrechnung		Rechnung 2020		Budget 2020		Rechnung 2019	
		Aufwand	Ertrag	Aufwand	Ertrag	Aufwand	Ertrag
52	Invalidität	3'390.00		3'600.00		3'690.00	
	Nettoergebnis		3'390.00		3'600.00		3'690.00
523	Invalidenheime	2'500.00		2'500.00		2'500.00	
	Nettoergebnis		2'500.00		2'500.00		2'500.00
5230	Invalidenheime	2'500.00		2'500.00		2'500.00	
3636.00	Beiträge an private Organisationen	2'500.00		2'500.00		2'500.00	
524	Leistungen an Invalide	890.00		1'100.00		1'190.00	
	Nettoergebnis		890.00		1'100.00		1'190.00
5240	Leistungen an Invalide	890.00		1'100.00		1'190.00	
3636.00	Beiträge an private Organisationen	890.00		1'100.00		1'190.00	
53	Alter + Hinterlassene	95'187.45	9'757.65	103'900.00	13'700.00	114'813.40	12'988.60
	Nettoergebnis		85'429.80		90'200.00		101'824.80
531	Alters- u.Hinterlassenenvers. AHV	10'802.30	479.70	11'000.00	5'700.00	10'907.85	5'621.80
	Nettoergebnis		10'322.60		5'300.00		5'286.05
5310	Alters- u.Hinterlassenenvers.AHV	10'802.30	479.70	11'000.00	5'700.00	10'907.85	5'621.80
3010.00	Löhne Personal	8'946.00		9'000.00		9'136.00	
3050.00	AG-Beiträge AHV, IV, EO, ALV, Verwaltungskosten	577.25		600.00		575.80	
3052.00	AG-Beiträge Pensionskasse	884.40		800.00		810.10	
3053.00	AG-Beiträge an Unfallversicherung	159.25		200.00		160.30	
3054.00	AG-Beiträge Familienausgleichskasse	129.85		200.00		117.60	
3055.00	AG-Beiträge an KKTG	105.55		200.00		108.05	
4611.01	Entschädigung von SVA		479.70		5'700.00		5'621.80
533	Leistungen an Pensionierte	14'599.80		14'600.00		14'599.80	
	Nettoergebnis		14'599.80		14'600.00		14'599.80
5330	Leistungen an Pensionierte	14'599.80		14'600.00		14'599.80	
3062.00	Teuerungszulagen auf Renten	14'599.80		14'600.00		14'599.80	
534	Wohnen im Alter (ohne Pflege)	67'460.90	9'277.95	66'200.00	8'000.00	65'549.75	7'366.80
	Nettoergebnis		58'182.95		58'200.00		58'182.95

Erfolgsrechnung

Rechnung

1.1.2020 - 31.12.2020

Erfolgsrechnung		Rechnung 2020		Budget 2020		Rechnung 2019	
		Aufwand	Ertrag	Aufwand	Ertrag	Aufwand	Ertrag
5340	Wohnen im Alter (ohne Pflege)	58'182.95		58'200.00		58'182.95	
3660.40	Plan.Abschr.Inv.beitr.allg.Haushalt an	58'182.95		58'200.00		58'182.95	
5341	Altersstiftung	9'277.95	9'277.95	8'000.00	8'000.00	7'366.80	7'366.80
3010.00	Löhne Personal	8'675.00		7'400.00		6'900.00	
3050.00	AG-Beiträge AHV, IV, EO, ALV, Verwaltungskosten	435.75		400.00		340.20	
3053.00	AG-Beiträge an Unfallversicherung	69.05		100.00		57.00	
3054.00	AG-Beiträge Familienausgleichskasse	98.15		100.00		69.60	
4260.00	Rückerstattung u. Kostenbeteiligung Dritter		9'277.95		8'000.00		7'366.80
535	Leistungen an das Alter	2'324.45		12'100.00		23'756.00	
	Nettoergebnis		2'324.45		12'100.00		23'756.00
5350	Leistungen an das Alter	2'324.45		12'100.00		23'756.00	
3000.00	Sitzungs-/Taggelder Kommissionen			400.00		800.00	
3050.00	AG-Beiträge AHV, IV, EO, ALV, Verwaltungskosten			100.00		25.45	
3053.00	AG-Beiträge an Unfallversicherung					2.45	
3054.00	AG-Beiträge Familienausgleichskasse					6.30	
3130.00	Dienstleistungen Dritter			3'000.00			
3170.01	Repräsentationsspesen Gemeinderat	1'224.45		1'500.00		1'124.55	
3171.00	Exkursionen, Schulreisen und Lager			5'500.00		4'458.40	
3636.00	Beiträge an private Organisationen	1'100.00		1'600.00		17'338.85	
54	Familie und Jugend	1'674'476.35	793'603.25	1'855'700.00	814'700.00	1'743'034.10	779'678.20
	Nettoergebnis		880'873.10		1'041'000.00		963'355.90
543	Alimentenbevorschussung und -inkasso	35'376.00	34'000.00	35'400.00	34'000.00	35'376.00	38'000.00
	Nettoergebnis		1'376.00		1'400.00	2'624.00	
5430	Alimentenbevorschussung und -inkasso	35'376.00	34'000.00	35'400.00	34'000.00	35'376.00	38'000.00
3637.04	Alimentenbevorschussungen	35'376.00		35'400.00		35'376.00	
4260.06	Rückerstattungen Alimente		34'000.00		34'000.00		38'000.00
544	Jugendschutz	113'615.35	2'115.85	124'200.00	3'500.00	133'145.45	9'915.80
	Nettoergebnis		111'499.50		120'700.00		123'229.65
5440	Jugendschutz (Jugendtreff)	113'615.35	2'115.85	124'200.00	3'500.00	133'145.45	9'915.80
3000.00	Sitzungs-/Taggelder Kommissionen			300.00			

Erfolgsrechnung

Rechnung

1.1.2020 - 31.12.2020

Erfolgsrechnung		Rechnung 2020		Budget 2020		Rechnung 2019	
		Aufwand	Ertrag	Aufwand	Ertrag	Aufwand	Ertrag
3000.10	Entschädigung Betreiberteam Jugendtreff	1'475.00		3'500.00		1'310.00	
3010.00	Löhne Personal	2'261.10		2'300.00		2'208.75	
3050.00	AG-Beiträge AHV, IV, EO, ALV, Verwaltungskosten	145.95		200.00		139.00	
3052.00	AG-Beiträge Pensionskasse	222.40		300.00		244.85	
3053.00	AG-Beiträge an Unfallversicherung	40.15		100.00		38.50	
3054.00	AG-Beiträge Familienausgleichskasse	32.80		100.00		28.35	
3055.00	AG-Beiträge an KKTG	26.65		100.00		26.20	
3100.00	Büromaterial	29.85		100.00		23.85	
3102.00	Drucksachen, Publikationen	10.70		1'000.00		420.00	
3103.00	Fachliteratur, Zeitschriften	458.10		600.00		431.70	
3105.00	Lebensmittel	2'655.20		2'000.00		2'067.90	
3110.00	Büromöbel und -geräte			1'000.00		359.95	
3111.00	Anschaffung Apparate/Maschinen/Instrumente	438.90		500.00		785.65	
3120.16	Ver- und Entsorgung Jugendtreff	2'000.00		2'000.00		2'000.00	
3130.00	Dienstleistungen Dritter	360.00		900.00		350.00	
3130.01	Portokosten			100.00			
3130.15	Dienstleistungen Projekte	6'668.65		11'000.00		12'461.50	
3132.00	Honorare externe Beratung					3'420.00	
3612.00	Entschädigung an Gemeinden u. Gemeindeverbände	84'789.90		86'000.00		94'829.25	
3636.00	Beiträge an private Organisationen			100.00			
3920.00	Interne Verrechnung von Pacht, Mieten, Benützungskosten	12'000.00		12'000.00		12'000.00	
4240.00	Benützungsgebühren und Dienstleistungen		350.00		1'500.00		4'260.00
4250.00	Verkäufe		1'765.85		2'000.00		1'967.95
4260.00	Rückerstattung u. Kostenbeteiligung Dritter						3'687.85
545	Leistungen an Familien	1'525'485.00	757'487.40	1'696'100.00	777'200.00	1'574'512.65	731'762.40
	Nettoergebnis		767'997.60		918'900.00		842'750.25
5450	Leistungen an Familien (allgemein)	142'364.90		178'800.00		153'027.15	1'400.00
3000.00	Sitzungs-/Taggelder Kommissionen			200.00			
3612.00	Entschädigung an Gemeinden u. Gemeindeverbände	136'776.25		168'700.00		144'502.35	
3636.00	Beiträge an private Organisationen	2'445.00		3'900.00		6'100.30	
3637.05	Elternschaftsbeihilfe	3'143.65		6'000.00		2'424.50	
4260.00	Rückerstattung u. Kostenbeteiligung Dritter						1'400.00
5451	Kinderkrippen und Kinderhorte	625'754.45	121.75	740'100.00		691'553.85	430.75
3000.00	Sitzungs-/Taggelder Kommissionen	600.00		800.00		300.00	
3050.00	AG-Beiträge AHV, IV, EO, ALV, Verwaltungskosten	38.80		100.00		18.95	
3053.00	AG-Beiträge an Unfallversicherung	1.85				0.90	

Erfolgsrechnung

Rechnung

1.1.2020 - 31.12.2020

Erfolgsrechnung		Rechnung 2020		Budget 2020		Rechnung 2019	
		Aufwand	Ertrag	Aufwand	Ertrag	Aufwand	Ertrag
3054.00	AG-Beiträge Familienausgleichskasse	8.70				3.85	
3132.00	Honorare externe Beratung	2'665.50		1'800.00			
3134.00	Sachversicherungsprämien	121.75		200.00		121.75	
3635.02	Beiträge an Krippenpool	165'199.85		236'100.00		198'991.30	
3635.03	Beitrag an Geschäftsstelle Krippenpool	21'346.00		36'800.00		23'859.30	
3635.04	Beitrag an Verein Tagesfamilien			4'500.00		3'294.70	
3636.00	Beiträge an private Organisationen	19'750.50		14'200.00		14'200.00	
3636.03	Beitrag an Verein Tagesstrukturen	402'950.95		428'000.00		434'745.60	
3637.00	Beiträge an private Haushalte	9'070.55		8'000.00		6'417.50	
3920.00	Interne Verrechnung von Pacht, Mieten, Benützungskosten	4'000.00		9'600.00		9'600.00	
4260.00	Rückerstattung u. Kostenbeteiligung Dritter		121.75				121.75
4631.00	Beiträge vom Kanton						309.00
5452	Tagesstrukturen	757'365.65	757'365.65	777'200.00	777'200.00	729'931.65	729'931.65
3010.00	Löhne Personal	608'560.35		621'500.00		579'893.30	
3010.01	Löhne Personal in Ausbildung	28'950.00		41'000.00		38'700.00	
3010.09	Erst.v.Lohn d.Verw.u.Betriebspersonals	-849.40				-2'778.55	
3049.00	Übrige Zulagen					400.00	
3050.00	AG-Beiträge AHV, IV, EO, ALV, Verwaltungskosten	39'990.35		41'600.00		38'562.65	
3052.00	AG-Beiträge Pensionskasse	54'222.95		45'500.00		50'630.65	
3053.00	AG-Beiträge an Unfallversicherung	11'130.30		10'700.00		10'645.15	
3054.00	AG-Beiträge Familienausgleichskasse	8'985.10		8'600.00		7'893.25	
3055.00	AG-Beiträge an KKTG	6'376.00		8'300.00		5'985.20	
4260.50	Rückerstattungen Tagesstrukturen		757'365.65		777'200.00		729'931.65
57	Sozialhilfe und Asylwesen	1'602'860.15	660'129.39	1'797'700.00	525'200.00	1'637'798.60	575'334.05
	Nettoergebnis		942'730.76		1'272'500.00		1'062'464.55
572	Wirtschaftliche Hilfe	535'527.85	443'840.34	622'700.00	286'000.00	566'134.65	335'723.50
	Nettoergebnis		91'687.51		336'700.00		230'411.15
5720	Gesetzliche wirtschaftliche Hilfe	535'527.85	443'840.34	622'700.00	286'000.00	566'134.65	335'723.50
3130.00	Dienstleistungen Dritter	9'468.05		22'000.00		17'857.75	
3611.05	Entschädigung Kanton, B-/F-Flüchtlinge	7'124.80				11'425.10	
3631.00	Beiträge an Kanton	3'081.00		10'700.00		5'948.00	
3637.01	Materielle Hilfe Schweizer/Ausländer	395'215.45		380'000.00		349'461.45	
3637.09	Materielle Hilfe B-/F-Flüchtlinge	101'011.25		200'000.00		160'225.15	
3637.10	Materielle Hilfe Kosten Beschäftigungsprogramm	19'627.30		10'000.00		21'217.20	
4260.02	Rückerstattungen Mat. Hilfe Schweizer/Ausländer		325'729.94		100'000.00		112'421.65

Erfolgsrechnung

Rechnung

1.1.2020 - 31.12.2020

Erfolgsrechnung		Rechnung 2020		Budget 2020		Rechnung 2019	
		Aufwand	Ertrag	Aufwand	Ertrag	Aufwand	Ertrag
4260.04	Rückerstattungen Mat. Hilfe B-/F-Flüchtlinge		8'295.70		11'000.00		38'422.25
4611.03	Rückerstattung Kanton, B-/F-Flüchtlinge		109'814.70		175'000.00		184'879.60
573	Asylwesen	144'156.55	159'263.55	197'700.00	180'000.00	170'109.40	176'859.65
	Nettoergebnis	15'107.00			17'700.00	6'750.25	
5730	Asylwesen	144'156.55	159'263.55	197'700.00	180'000.00	170'109.40	176'859.65
3010.00	Löhne Personal	1'800.00		2'900.00		1'800.00	
3030.00	Temporäre Arbeitskräfte	2'115.00		1'800.00		1'867.50	
3160.00	Mieten, Benützungsgebühren Liegenschaften			900.00		616.75	
3170.00	Reisekosten, Spesen	162.00		300.00		128.80	
3637.03	Materielle Hilfe Asylbewerber	139'299.70		190'000.00		164'270.65	
3910.01	Int. Verrechnung Löhne	528.80		1'200.00		1'002.90	
3910.02	Int. Verrechnung Soziallasten	109.70		200.00		194.00	
3910.03	Int. Verrechnung Bauamt	141.35		400.00		228.80	
4260.05	Rückerstattungen Asylbewerber		43'046.60		60'000.00		59'461.15
4610.00	Entschädigungen vom Bund		116'216.95		120'000.00		117'398.50
579	Fürsorge, übriges	923'175.75	57'025.50	977'300.00	59'200.00	901'554.55	62'750.90
	Nettoergebnis		866'150.25		918'100.00		838'803.65
5790	Fürsorge, übriges	923'175.75	57'025.50	977'300.00	59'200.00	901'554.55	62'750.90
3000.00	Sitzungs-/Taggelder Kommissionen	1'000.00		1'000.00		1'300.00	
3010.00	Löhne Personal	29'049.65		28'000.00		26'399.50	
3050.00	AG-Beiträge AHV, IV, EO, ALV, Verwaltungskosten	1'827.20		1'900.00		1'680.85	
3052.00	AG-Beiträge Pensionskasse	935.40		1'000.00		864.20	
3053.00	AG-Beiträge an Unfallversicherung	501.15		500.00		463.35	
3054.00	AG-Beiträge Familienausgleichskasse	411.05		400.00		344.50	
3055.00	AG-Beiträge an KKTG	331.50		400.00		311.25	
3090.00	Aus- und Weiterbildung Personal			500.00			
3099.00	Übriger Personalaufwand	150.00		200.00		150.00	
3132.00	Honorare externe Beratung	8'384.00		6'800.00		530.00	
3170.00	Reisekosten, Spesen	20.00		100.00		40.00	
3512.01	Einlagen in Wüthrich-Mäder-Stiftung					5'637.10	
3612.00	Entschädigung an Gemeinden u. Gemeindeverbände	8'535.45		9'000.00		2'547.80	
3631.04	Beitrag an Kanton, Restdefizit Sonderschulen und Heime	800'738.70		872'800.00		798'803.90	
3636.00	Beiträge an private Organisationen	13'894.20		13'900.00		13'519.20	
3637.00	Beiträge an private Haushalte	40'500.00		30'000.00		44'600.00	
3637.08	Beiträge Wüthrich-Mäder-Stiftung	16'897.45		10'000.00		4'362.90	

Erfolgsrechnung

1.1.2020 - 31.12.2020

Rechnung

Erfolgsrechnung		Rechnung 2020		Budget 2020		Rechnung 2019	
		Aufwand	Ertrag	Aufwand	Ertrag	Aufwand	Ertrag
3910.01	Int. Verrechnung Löhne			500.00			
3910.02	Int. Verrechnung Soziallasten			100.00			
3910.03	Int. Verrechnung Bauamt			200.00			
4511.00	Entnahmen aus Fonds EK		6'897.45				
4610.00	Entschädigungen vom Bund		27'385.00		25'200.00		27'100.00
4630.01	Beiträge vom Bund, B-Flüchtlinge		12'743.05		24'000.00		25'650.90
4636.01	Beiträge Wüthrich-Mäder-Stiftung		10'000.00		10'000.00		10'000.00
59	Soziale Wohlfahrt, übriges	2'000.00		2'000.00		2'000.00	
	Nettoergebnis		2'000.00		2'000.00		2'000.00
592	Hilfsaktionen im Inland	2'000.00		2'000.00		2'000.00	
	Nettoergebnis		2'000.00		2'000.00		2'000.00
5920	Hilfsaktionen im Inland	2'000.00		2'000.00		2'000.00	
3636.00	Beiträge an private Organisationen	2'000.00		2'000.00		2'000.00	
6	VERKEHR	2'606'526.74	515'775.42	2'340'000.00	575'500.00	2'133'297.20	520'323.05
	Nettoergebnis		2'090'751.32		1'764'500.00		1'612'974.15
61	Strassenverkehr	2'560'480.14	503'979.84	2'290'900.00	563'700.00	2'131'259.60	520'323.05
	Nettoergebnis		2'056'500.30		1'727'200.00		1'610'936.55
613	Kantonsstrassen, übrige	948'790.35		601'500.00		546'109.10	
	Nettoergebnis		948'790.35		601'500.00		546'109.10
6130	Kantonsstrassen, übrige	948'790.35		601'500.00		546'109.10	
3141.00	Unterhalt Strassen/Verkehrswege	12'062.40		12'100.00		12'062.40	
3611.02	Unterhaltsbeitrag Kantonsstrassen	11'000.00					
3611.03	Unterhaltsbeitrag Kanton für Tunnel	57'211.65		50'000.00		59'115.85	
3660.10	Plan.Abschr.Inv.Beiträge an Kanton	464'254.60		539'400.00		474'930.85	
3661.10	Ausserplanmäss.Abschr.Inv.beiträge Kanton	404'261.70					
615	Gemeindestrassen	1'611'689.79	503'979.84	1'689'400.00	563'700.00	1'585'150.50	520'323.05
	Nettoergebnis		1'107'709.95		1'125'700.00		1'064'827.45
6150	Gemeindestrassen	1'128'133.85	20'423.90	1'128'800.00	3'100.00	1'079'971.45	15'144.00
3101.00	Betriebs- und Verbrauchsmaterial	2'188.70		6'000.00		3'797.20	
3111.00	Anschaffung Apparate/Maschinen/Instrumente	11'950.40				34'060.75	

Erfolgsrechnung

Rechnung

1.1.2020 - 31.12.2020

Erfolgsrechnung		Rechnung 2020		Budget 2020		Rechnung 2019	
		Aufwand	Ertrag	Aufwand	Ertrag	Aufwand	Ertrag
3120.00	Ver- und Entsorgung	2'315.80		2'600.00		2'843.00	
3120.18	Strom Strassenbeleuchtung	32'862.60		31'000.00		30'922.50	
3130.00	Dienstleistungen Dritter	925.00		1'000.00		925.00	
3132.00	Honorare externe Beratung	40'254.10				32'034.80	
3134.00	Sachversicherungsprämien	202.30		300.00		221.40	
3141.00	Unterhalt Strassen/Verkehrswege	126'585.50		132'300.00		100'696.85	
3141.01	Strassenreinigung, Schneeräumung	26'541.90		26'800.00		21'639.00	
3141.02	Unterhalt Strassenbeleuchtung	66'042.25		64'800.00		29'286.85	
3141.03	Markierungen	843.85		6'000.00		18'506.70	
3141.04	Unterhalt Steg Limmatau, Lift	38'117.00		53'000.00		60'892.00	
3141.05	Unterhalt Durchgang Parkhaus, Lift	4'257.65		4'500.00		2'037.20	
3144.00	Unterhalt Hochbauten			2'500.00			
3190.00	Schadenersatzleistungen	1'553.50					
3300.10	Abschr.Strassen EWG	605'322.05		623'500.00		593'019.95	
3300.40	Abschr.Hochbauten allg.Haushalt EWG	977.70		900.00			
3300.60	Abschr.Mobilien EWG	8'363.45		8'400.00		8'363.40	
3636.00	Beiträge an private Organisationen	710.00		900.00		810.00	
3910.01	Int. Verrechnung Löhne	107'219.00		105'800.00		98'422.05	
3910.02	Int. Verrechnung Soziallasten	22'237.60		20'900.00		19'040.00	
3910.03	Int. Verrechnung Bauamt	28'663.50		37'600.00		22'452.80	
4240.00	Benützungsgebühren und Dienstleistungen		17'289.00		2'100.00		3'740.45
4260.00	Rückerstattung u. Kostenbeteiligung Dritter		3'134.90		1'000.00		11'403.55
6151	Parkplätze	52'045.10	52'045.10	59'800.00	59'800.00	49'519.95	49'519.95
3101.00	Betriebs- und Verbrauchsmaterial	311.90					
3130.00	Dienstleistungen Dritter	8'010.50		12'000.00		7'447.70	
3160.00	Mieten, Benützungsgebühren Liegenschaften	10'680.00		10'700.00		10'680.00	
3632.00	Beiträge an Gemeinden u. Gemeindeverbände	25'573.10		30'000.00		23'605.60	
3910.01	Int. Verrechnung Löhne	1'674.60		1'400.00		1'960.25	
3910.02	Int. Verrechnung Soziallasten	347.30		200.00		379.20	
3910.03	Int. Verrechnung Bauamt	447.70		500.00		447.20	
3920.00	Interne Verrechnung von Pacht, Mieten, Benützungskosten	5'000.00		5'000.00		5'000.00	
4240.02	Parkgebühren Parkplätze		4'742.60		5'000.00		5'615.40
4240.03	Parkkartenerlös		46'790.00		46'000.00		42'025.00
4270.00	Bussen		512.50		8'800.00		1'879.55
6152	Parkhaus Zentrum	431'510.84	431'510.84	500'800.00	500'800.00	455'659.10	455'659.10
3111.00	Anschaffung Apparate/Maschinen/Instrumente					11'353.55	
3120.00	Ver- und Entsorgung	7'798.15		22'000.00		11'871.85	

Erfolgsrechnung

1.1.2020 - 31.12.2020

Rechnung

Erfolgsrechnung		Rechnung 2020		Budget 2020		Rechnung 2019	
		Aufwand	Ertrag	Aufwand	Ertrag	Aufwand	Ertrag
3130.00	Dienstleistungen Dritter	67'318.28		68'100.00		73'676.91	
3134.00	Sachversicherungsprämien	3'611.70		4'800.00		4'079.30	
3144.00	Unterhalt Hochbauten	11'787.00		12'000.00		17'578.45	
3158.00	Unterhalt immaterielle Anlagen (Software)			800.00			
3199.00	Übriger Betriebsaufwand			600.00			
3199.80	MWSt-Vorsteuerkürzung PHZ	241.25		500.00		644.80	
3300.41	Abschr. Hochbauten Gemeindebetriebe	184'672.00		176'600.00		176'501.20	
3300.61	Planm.Abschr.Mobilien VV spez.fin.Gde.Be	10'527.80		10'600.00		10'527.80	
3409.00	Übrige Passivzinsen	25'199.00				27'247.00	
3409.01	Verzinsung Nettoschuld			25'200.00			
3510.00	Einlagen in Spezialfinanzierungen EK	23'400.00		23'400.00		23'400.00	
4240.00	Benützungsgebühren und Dienstleistungen		405'217.74		470'000.00		431'333.50
4260.00	Rückerstattung u. Kostenbeteiligung Dritter		720.00		800.00		720.00
4612.00	Entschädigung v. Gemeinde/-verbände		25'573.10		30'000.00		23'605.60
9010.00	Ertragsüberschuss Werke	96'955.66		156'200.00		98'778.24	
62	Öffentlicher Verkehr	46'046.60	11'795.58	49'100.00	11'800.00	2'037.60	
	Nettoergebnis		34'251.02		37'300.00		2'037.60
622	Regional- und Agglomerationsverkehr	46'046.60	11'795.58	49'100.00	11'800.00	2'037.60	
	Nettoergebnis		34'251.02		37'300.00		2'037.60
6220	Regional- und Agglomerationsverkehr	46'046.60	11'795.58	49'100.00	11'800.00	2'037.60	
3634.00	Beiträge an öffentliche Unternehmungen	46'046.60		49'100.00		2'037.60	
4260.00	Rückerstattung u. Kostenbeteiligung Dritter		793.33				
4631.00	Beiträge vom Kanton		11'002.25		11'800.00		
7	UMWELTSCHUTZ UND RAUMORDNUNG	2'668'430.74	2'158'669.89	2'573'900.00	1'954'900.00	2'376'557.38	1'868'135.53
	Nettoergebnis		509'760.85		619'000.00		508'421.85
71	Wasserversorgung	736'322.24	697'587.69	718'100.00	679'700.00	679'203.01	640'144.81
	Nettoergebnis		38'734.55		38'400.00		39'058.20
710	Wasserversorgung	736'322.24	697'587.69	718'100.00	679'700.00	679'203.01	640'144.81
	Nettoergebnis		38'734.55		38'400.00		39'058.20
7100	Wasserversorgung	38'734.55		38'400.00		39'058.20	
3120.19	Wasserbezug öffentliche Brunnen	34'000.00		34'000.00		34'000.00	
3132.00	Honorare externe Beratung	975.15					

Erfolgsrechnung

Rechnung

1.1.2020 - 31.12.2020

Erfolgsrechnung		Rechnung 2020		Budget 2020		Rechnung 2019	
		Aufwand	Ertrag	Aufwand	Ertrag	Aufwand	Ertrag
3143.00	Unterhalt Tiefbauten	769.85		2'000.00		2'790.00	
3910.01	Int. Verrechnung Löhne	2'027.15		1'600.00		1'595.55	
3910.02	Int. Verrechnung Soziallasten	420.45		300.00		308.65	
3910.03	Int. Verrechnung Bauamt	541.95		500.00		364.00	
7101	Wasserwerk [Gemeindebetrieb]	697'587.69	697'587.69	679'700.00	679'700.00	640'144.81	640'144.81
3101.50	Betriebs- und Verbrauchsmaterial	31.01		4'500.00		4'233.80	
3111.50	Maschinen, Geräte und Fahrzeuge	18'007.66		15'000.00		19'149.58	
3120.50	Ver- und Entsorgung Wasserwerk	41'532.31		25'600.00		31'407.69	
3130.50	Dienstleistungen Dritter	9'834.41		11'900.00		17'597.35	
3130.51	Betreuung durch RWB	37'048.47		35'700.00		36'209.79	
3130.52	Betreuung Netzleitungssystem	9'000.00		9'000.00		9'000.00	
3132.50	Honorare, ext. Berater, Gutachter	38'194.02		10'000.00		6'984.07	
3134.50	Sachversicherungsprämien	2'602.25		2'900.00		2'894.50	
3143.50	Unterhalt Tiefbauten	53'891.02		31'000.00		86'532.82	
3192.50	Abgeltung von Rechten	22'538.50		23'000.00		23'557.00	
3199.50	MWSt-Vorsteuerkürzung WAS	5'093.05		5'600.00		5'554.90	
3300.31	Abschr.Tiefbauten Gemeindebetriebe	141'649.13		151'700.00		137'368.95	
3612.01	Int. Verr. Löhne Spezialfinanzierungen	1'586.45		400.00		182.35	
3612.02	Int. Verr. Soziallasten Spezialfinanzierungen	329.05		100.00		35.30	
3612.03	Int. Verr. Bauamt Spezialfinanzierungen	424.10		100.00		41.60	
3612.50	Verwaltungsentschädigung	10'300.00		10'300.00		10'300.00	
4240.50	Wasserzins inkl. Grundgebühren		500'712.59		485'000.00		463'299.36
4240.51	Wasser für öffentliche Brunnen		33'170.75		33'200.00		33'170.75
4240.52	Wasser für andere Gemeinden		16'464.20		2'800.00		7'224.00
4260.51	Rückerstattungen Dritter WAS		463.35		700.00		338.15
4409.01	Verzinsung Nettovermögen		11'246.00		11'400.00		8'603.00
4612.50	Hydrantenentschädigung		54'400.00		53'600.00		53'600.00
4631.50	Beiträge AGV Löschfonds		14'600.00		23'500.00		16'500.00
4660.71	Planm.Auflösung pass.Anschlussgebühren		66'530.80		69'500.00		57'409.55
9010.00	Ertragsüberschuss Werke	305'526.26		342'900.00		249'095.11	
72	Abwasserbeseitigung	879'438.24	879'438.24	865'300.00	865'300.00	812'338.20	812'338.20
720	Abwasserbeseitigung	879'438.24	879'438.24	865'300.00	865'300.00	812'338.20	812'338.20
7201	Abwasserbeseitigung [Gemeindebetrieb]	879'438.24	879'438.24	865'300.00	865'300.00	812'338.20	812'338.20
3120.60	Ver- und Entsorgung Abwasserbeseitigung	2'270.50		5'800.00		2'297.00	
3130.02	Telefonkosten	783.30		800.00		783.30	

Erfolgsrechnung

Rechnung

1.1.2020 - 31.12.2020

Erfolgsrechnung		Rechnung 2020		Budget 2020		Rechnung 2019	
		Aufwand	Ertrag	Aufwand	Ertrag	Aufwand	Ertrag
3130.60	Dienstleistungen Dritter	13'415.07		9'500.00		13'118.62	
3132.60	Honorare, ext. Berater, Gutachter ABW	4'357.20		120'000.00		17'881.89	
3134.60	Sachversicherungsprämien	412.90		200.00		173.35	
3143.60	Unterhalt Tiefbauten	36'215.51		46'000.00		71'607.19	
3300.31	Abschr.Tiefbauten Gemeindebetriebe	193'335.75		202'300.00		185'820.80	
3409.01	Verzinsung Nettoschuld	3'055.00		1'600.00		1'945.00	
3612.01	Int. Verr. Löhne Spezialfinanzierungen	4'671.30		3'600.00		5'219.70	
3612.02	Int. Verr. Soziallasten Spezialfinanzierungen	968.85		700.00		1'009.75	
3612.03	Int. Verr. Bauamt Spezialfinanzierungen	1'248.80		1'300.00		1'190.75	
3612.60	Verwaltungsentschädigung	10'100.00		10'100.00		10'100.00	
3612.62	Abwasserverband	278'231.56		278'700.00		260'667.73	
3635.60	Betreuung Pumpwerke	16'019.04		23'300.00		25'178.45	
4240.60	Abwassergebühren		726'303.24		709'500.00		673'082.70
4240.61	Abwasser Strassen		60'200.00		60'200.00		60'200.00
4660.71	Planm.Auflösung pass.Anschlussgebühren		92'935.00		95'600.00		79'055.50
9010.00	Ertragsüberschuss Werke	314'353.46		161'400.00		215'344.67	
73	Abfallwirtschaft	411'919.96	408'386.11	377'500.00	374'300.00	387'473.57	384'267.27
	Nettoergebnis		3'533.85		3'200.00		3'206.30
730	Abfallwirtschaft	411'919.96	408'386.11	377'500.00	374'300.00	387'473.57	384'267.27
	Nettoergebnis		3'533.85		3'200.00		3'206.30
7300	Abfallwirtschaft	3'533.85		3'200.00		3'206.30	
3631.00	Beiträge an Kanton	1'427.85		1'100.00		1'100.30	
3632.00	Beiträge an Gemeinden u. Gemeindeverbände	2'106.00		2'100.00		2'106.00	
7301	Abfallwirtschaft [Gemeindebetrieb]	408'386.11	408'386.11	374'300.00	374'300.00	384'267.27	384'267.27
3101.70	Betriebs- und Verbrauchsmaterial	13'478.04		16'000.00		21'094.52	
3102.70	Drucksachen, Publikationen	2'584.12		3'700.00		4'087.09	
3130.00	Dienstleistungen Dritter	600.00		600.00		600.00	
3130.01	Portokosten	1'173.22		700.00		657.53	
3130.70	Kehrichtabfuhr	41'286.12		43'900.00		41'067.00	
3130.71	Grüngutabfuhr	32'359.71		27'900.00		29'604.74	
3130.72	Häckseldienst	4'400.05		5'400.00		4'120.01	
3130.73	Altglasabfuhr	13'466.34		12'000.00		12'117.09	
3130.74	Altmetall, Batterien, Altöl	7'246.47		7'300.00		6'683.74	
3130.75	Altpapier	10'120.19		8'400.00		8'915.00	
3130.76	Grüngutverwertung	39'821.34		35'700.00		36'374.33	

Erfolgsrechnung

Rechnung

1.1.2020 - 31.12.2020

Erfolgsrechnung		Rechnung 2020		Budget 2020		Rechnung 2019	
		Aufwand	Ertrag	Aufwand	Ertrag	Aufwand	Ertrag
3143.00	Unterhalt Tiefbauten			500.00			
3199.70	MWSt-Vorsteuerkürzung ABF			600.00			
3300.31	Abschr.Tiefbauten Gemeindebetriebe	9'577.50		11'900.00		9'577.48	
3409.01	Verzinsung Nettoschuld					296.00	
3611.70	Sonderabfälle Kostenbeitrag	1'572.30		2'000.00		1'745.00	
3612.01	Int. Verr. Löhne Spezialfinanzierungen	53'895.95		46'200.00		49'735.25	
3612.02	Int. Verr. Sozillasten Spezialfinanzierungen	11'178.20		9'100.00		9'621.40	
3612.03	Int. Verr. Bauamt Spezialfinanzierungen	14'408.35		16'400.00		11'346.05	
3612.70	Verwaltungsentschädigung	16'600.00		16'600.00		16'600.00	
3612.72	KVA Turgi	54'621.50		55'400.00		54'743.55	
3636.70	Entschädigung Papiersammler	5'173.00		8'000.00		7'793.80	
4240.70	Kehrichtgebühren		220'881.15		180'000.00		193'564.03
4240.71	Grüngutgebühren		89'646.44		85'000.00		86'879.35
4240.72	Kehrichtgebühren Gemeindelig.		3'806.85		3'800.00		3'806.85
4240.73	Grundgebühren Kehricht		75'649.90		78'000.00		76'396.33
4250.70	Altpapier-Entschädigung		8'235.09		18'000.00		14'328.97
4250.71	Altglas-Entschädigung		9'858.68		8'000.00		8'885.24
4250.73	Altmittel-Entschädigung				1'000.00		406.50
4409.01	Verzinsung Nettovermögen		308.00		500.00		
9010.00	Ertragsüberschuss Werke	74'823.71		46'000.00		57'487.69	
74	Verbauungen	39'327.45		99'500.00		44'734.70	
	Nettoergebnis		39'327.45		99'500.00		44'734.70
741	Gewässerverbauungen	39'327.45		99'500.00		44'734.70	
	Nettoergebnis		39'327.45		99'500.00		44'734.70
7410	Gewässerverbauungen	39'327.45		99'500.00		44'734.70	
3142.00	Unterhalt Wasserbau	6'792.90		59'000.00		6'159.65	
3300.10	Abschr.Strassen EWG	1'789.65		1'800.00		1'789.65	
3300.20	Planmässige Abschreibungen Wasserbau	24'115.90		24'200.00		24'115.90	
3910.01	Int. Verrechnung Löhne	4'495.00		9'300.00		8'912.25	
3910.02	Int. Verrechnung Sozillasten	932.30		1'900.00		1'724.10	
3910.03	Int. Verrechnung Bauamt	1'201.70		3'300.00		2'033.15	
75	Arten- und Landschaftsschutz	106'398.65	12'445.00	121'500.00	12'500.00	97'941.25	12'445.00
	Nettoergebnis		93'953.65		109'000.00		85'496.25
750	Arten- und Landschaftsschutz	106'398.65	12'445.00	121'500.00	12'500.00	97'941.25	12'445.00

Erfolgsrechnung

1.1.2020 - 31.12.2020

Rechnung

Erfolgsrechnung		Rechnung 2020		Budget 2020		Rechnung 2019	
		Aufwand	Ertrag	Aufwand	Ertrag	Aufwand	Ertrag
Nettoergebnis			93'953.65		109'000.00		85'496.25
7500	Arten- und Landschaftsschutz	106'398.65	12'445.00	121'500.00	12'500.00	97'941.25	12'445.00
3000.00	Sitzungs-/Taggelder Kommissionen	3'200.00		3'600.00		4'300.00	
3050.00	AG-Beiträge AHV, IV, EO, ALV, Verwaltungskosten	39.00		100.00		63.10	
3053.00	AG-Beiträge an Unfallversicherung	6.85				10.30	
3054.00	AG-Beiträge Familienausgleichskasse	8.70				12.90	
3055.00	AG-Beiträge an KKTG	3.55				5.90	
3130.00	Dienstleistungen Dritter	4'720.00		4'900.00		3'648.80	
3140.00	Unterhalt Grundstücke	70'085.40		73'500.00		59'470.50	
3170.00	Reisekosten, Spesen	110.00		200.00		145.00	
3300.20	Planmässige Abschreibungen Wasserbau	5'386.25		5'400.00		5'386.25	
3300.30	Abschr.Tiefbauten EWG	14'195.00		14'200.00		14'195.00	
3612.00	Entschädigung an Gemeinden u. Gemeindeverbände	1'800.00		9'000.00		1'740.00	
3636.00	Beiträge an private Organisationen	150.00		200.00		150.00	
3910.01	Int. Verrechnung Löhne	4'539.05		6'700.00		6'199.80	
3910.02	Int. Verrechnung Sozillasten	941.40		1'300.00		1'199.35	
3910.03	Int. Verrechnung Bauamt	1'213.45		2'400.00		1'414.35	
4611.00	Entschädigung vom Kanton		12'445.00		12'500.00		12'445.00
76	Bekämpfung von Umweltverschmutzung	44'332.40		44'400.00		44'332.40	
Nettoergebnis			44'332.40		44'400.00		44'332.40
769	Übrige Bekämpfung von Umweltverschmutzung	44'332.40		44'400.00		44'332.40	
Nettoergebnis			44'332.40		44'400.00		44'332.40
7690	Übrige Bekämpfung von Umweltverschmutz.	44'332.40		44'400.00		44'332.40	
3300.30	Abschr.Tiefbauten EWG	44'332.40		44'400.00		44'332.40	
77	Umweltschutz	222'747.10	26'714.35	239'900.00	23'100.00	188'128.00	16'940.25
Nettoergebnis			196'032.75		216'800.00		171'187.75
771	Friedhof und Bestattung	222'357.15	26'714.35	239'600.00	23'100.00	187'998.35	16'940.25
Nettoergebnis			195'642.80		216'500.00		171'058.10
7710	Friedhof und Bestattung (allgemein)	222'357.15	26'714.35	239'600.00	23'100.00	187'998.35	16'940.25
3101.00	Betriebs- und Verbrauchsmaterial	166.15		1'500.00			
3102.00	Drucksachen, Publikationen					42.00	
3120.00	Ver- und Entsorgung	13'327.90		9'000.00		11'399.25	

Erfolgsrechnung

Rechnung

1.1.2020 - 31.12.2020

Erfolgsrechnung		Rechnung 2020		Budget 2020		Rechnung 2019	
		Aufwand	Ertrag	Aufwand	Ertrag	Aufwand	Ertrag
3130.00	Dienstleistungen Dritter	3'101.90		5'100.00		4'814.30	
3130.17	Kremationen	11'585.65		14'500.00		13'828.85	
3132.00	Honorare externe Beratung	5'485.20		3'500.00		2'191.45	
3134.00	Sachversicherungsprämien	497.45		600.00		584.65	
3143.00	Unterhalt Tiefbauten	12'407.80		25'500.00		20'104.60	
3144.00	Unterhalt Hochbauten	30'805.60		15'400.00		1'705.55	
3300.30	Abschr.Tiefbauten EWG	3'561.75		3'600.00		3'561.75	
3300.40	Abschr.Hochbauten allg.Haushalt EWG	20'374.35		20'400.00		20'374.35	
3910.01	Int. Verrechnung Löhne	82'077.85		90'500.00		76'950.65	
3910.02	Int. Verrechnung Soziallasten	17'023.15		17'900.00		14'886.30	
3910.03	Int. Verrechnung Bauamt	21'942.40		32'100.00		17'554.65	
4240.00	Benützungsgebühren und Dienstleistungen		5'300.00		5'000.00		5'300.00
4250.00	Verkäufe		100.00				
4260.00	Rückerstattung u. Kostenbeteiligung Dritter		21'314.35		18'100.00		11'640.25
779	Umweltschutz	389.95		300.00		129.65	
	Nettoergebnis		389.95		300.00		129.65
7790	Umweltschutz, übriges	389.95		300.00		129.65	
3910.01	Int. Verrechnung Löhne	264.40		100.00		91.20	
3910.02	Int. Verrechnung Soziallasten	54.85		100.00		17.65	
3910.03	Int. Verrechnung Bauamt	70.70		100.00		20.80	
79	Raumordnung	227'944.70	134'098.50	107'700.00		122'406.25	2'000.00
	Nettoergebnis		93'846.20		107'700.00		120'406.25
790	Raumordnung	227'944.70	134'098.50	107'700.00		122'406.25	2'000.00
	Nettoergebnis		93'846.20		107'700.00		120'406.25
7900	Raumordnung (allgemein)	227'944.70	134'098.50	107'700.00		122'406.25	2'000.00
3000.00	Sitzungs-/Taggelder Kommissionen			1'800.00		1'800.00	
3050.00	AG-Beiträge AHV, IV, EO, ALV, Verwaltungskosten			100.00		25.20	
3053.00	AG-Beiträge an Unfallversicherung					4.10	
3054.00	AG-Beiträge Familienausgleichskasse					5.15	
3055.00	AG-Beiträge an KKTG					2.35	
3132.00	Honorare externe Beratung	3'195.40		15'000.00		1'469.75	
3170.00	Reisekosten, Spesen			100.00		70.00	
3320.90	Abschreibungen übr.immat.Anlagen	81'490.90		81'500.00		108'112.15	
3511.00	Einlagen in Fonds des EK	134'098.50					

Erfolgsrechnung

Rechnung

1.1.2020 - 31.12.2020

Erfolgsrechnung		Rechnung 2020		Budget 2020		Rechnung 2019	
		Aufwand	Ertrag	Aufwand	Ertrag	Aufwand	Ertrag
3632.00	Beiträge an Gemeinden u. Gemeindeverbände	8'775.00		8'800.00		10'533.00	
3636.00	Beiträge an private Organisationen	384.90		400.00		384.55	
4022.01	Mehrwertabgabe (Gemeindeanteil)		134'098.50				
4830.00	Ausserordentliche verschiedene Erträge						2'000.00
8	VOLKSWIRTSCHAFT	238'467.36	74'578.10	285'200.00	81'500.00	217'439.58	84'407.95
	Nettoergebnis		163'889.26		203'700.00		133'031.63
81	Landwirtschaft	14'099.30	304.00	19'300.00	700.00	23'134.35	690.10
	Nettoergebnis		13'795.30		18'600.00		22'444.25
812	Strukturverbesserungen	13'752.30		18'900.00		22'787.35	574.70
	Nettoergebnis		13'752.30		18'900.00		22'212.65
8120	Strukturverbesserungen	13'752.30		18'900.00		22'787.35	574.70
3120.00	Ver- und Entsorgung	2'739.05		3'500.00		8'240.90	
3143.00	Unterhalt Tiefbauten	30.00		100.00		30.00	
3910.01	Int. Verrechnung Löhne	7'447.60		9'900.00		10'211.45	
3910.02	Int. Verrechnung Sozillasten	1'544.65		1'900.00		1'975.45	
3910.03	Int. Verrechnung Bauamt	1'991.00		3'500.00		2'329.55	
4260.00	Rückerstattung u. Kostenbeteiligung Dritter						574.70
814	Produktionsverbesserungen Pflanzen	347.00	304.00	400.00	700.00	347.00	115.40
	Nettoergebnis		43.00	300.00			231.60
8140	Produktionsverbesserungen Pflanzen	347.00	304.00	400.00	700.00	347.00	115.40
3030.00	Temporäre Arbeitskräfte	280.00		300.00		280.00	
3170.00	Reisekosten, Spesen	67.00		100.00		67.00	
4611.00	Entschädigung vom Kanton		304.00		700.00		115.40
82	Forstwirtschaft	43'114.76	15'051.10	49'400.00	20'800.00	46'436.05	22'823.85
	Nettoergebnis		28'063.66		28'600.00		23'612.20
820	Forstwirtschaft	43'114.76	15'051.10	49'400.00	20'800.00	46'436.05	22'823.85
	Nettoergebnis		28'063.66		28'600.00		23'612.20
8201	Waldwirtschaft	43'114.76	15'051.10	49'400.00	20'800.00	46'436.05	22'823.85
3101.01	Ankauf Weihnachtsbäume	2'880.00		3'200.00		3'395.00	
3130.00	Dienstleistungen Dritter	325.40		300.00		273.25	

Erfolgsrechnung

Rechnung

1.1.2020 - 31.12.2020

Erfolgsrechnung		Rechnung 2020		Budget 2020		Rechnung 2019	
		Aufwand	Ertrag	Aufwand	Ertrag	Aufwand	Ertrag
3130.01	Portokosten	258.26		300.00		261.25	
3130.18	Jungwuchspflege	9'968.70		10'000.00		11'990.80	
3130.19	Holzerntearbeiten durch Dritte	3'696.05		12'000.00		6'221.65	
3130.20	Waldumgang	257.65		800.00		1'812.50	
3141.00	Unterhalt Strassen/Verkehrswege	7'973.55		8'000.00		6'032.80	
3612.00	Entschädigung an Gemeinden u. Gemeindeverbände	8'786.60		10'000.00		12'042.00	
3910.01	Int. Verrechnung Löhne	6'081.45		3'100.00		3'099.90	
3910.02	Int. Verrechnung Soziallasten	1'261.30		600.00		599.70	
3910.03	Int. Verrechnung Bauamt	1'625.80		1'100.00		707.20	
4250.02	Verkäufe Laub-Stammholz		2'011.65		900.00		1'654.95
4250.05	Verkäufe Brennholz		1'360.00		2'100.00		1'440.00
4250.06	Verkäufe Schnitzelholz		4'200.00		14'000.00		12'029.15
4250.07	Verkauf Weihnachtsbäume		3'923.00		3'500.00		3'608.50
4600.50	Anteil am Ertrag eidg. Mineralölsteuer		119.45		300.00		535.25
4631.00	Beiträge vom Kanton		3'437.00				3'556.00
83	Jagd und Fischerei		20.00				20.00
	Nettoergebnis	20.00				20.00	
830	Jagd und Fischerei		20.00				20.00
	Nettoergebnis	20.00				20.00	
8300	Jagd und Fischerei		20.00				20.00
4120.03	Fischnenzen		20.00				20.00
84	Tourismus	1'900.00		7'000.00		6'508.48	1'500.00
	Nettoergebnis		1'900.00		7'000.00		5'008.48
840	Tourismus	1'900.00		7'000.00		6'508.48	1'500.00
	Nettoergebnis		1'900.00		7'000.00		5'008.48
8400	Tourismus	1'900.00		7'000.00		6'508.48	1'500.00
3130.00	Dienstleistungen Dritter					4'608.48	
3636.00	Beiträge an private Organisationen	1'900.00		7'000.00		1'900.00	
4631.00	Beiträge vom Kanton						1'500.00
87	Brennstoffe und Energie	179'353.30	59'203.00	209'500.00	60'000.00	141'360.70	59'374.00
	Nettoergebnis		120'150.30		149'500.00		81'986.70

Erfolgsrechnung

Rechnung

1.1.2020 - 31.12.2020

Erfolgsrechnung		Rechnung 2020		Budget 2020		Rechnung 2019	
		Aufwand	Ertrag	Aufwand	Ertrag	Aufwand	Ertrag
871	Elektrizität	87'705.80	59'203.00	87'800.00	60'000.00	87'705.85	59'374.00
	Nettoergebnis		28'502.80		27'800.00		28'331.85
8710	Elektrizität	87'705.80	59'203.00	87'800.00	60'000.00	87'705.85	59'374.00
3300.30	Abschr.Tiefbauten EWG	87'705.80		87'800.00		87'705.85	
4120.00	Konzessionen		59'203.00		60'000.00		59'374.00
879	Energie, übriges	91'647.50		121'700.00		53'654.85	
	Nettoergebnis		91'647.50		121'700.00		53'654.85
8790	Energie, übriges	91'647.50		121'700.00		53'654.85	
3000.00	Sitzungs-/Taggelder Kommissionen	2'000.00		2'000.00		1'200.00	
3010.00	Löhne Personal			500.00			
3050.00	AG-Beiträge AHV, IV, EO, ALV, Verwaltungskosten	44.30		100.00		27.60	
3053.00	AG-Beiträge an Unfallversicherung	10.15				6.10	
3054.00	AG-Beiträge Familienausgleichskasse	10.50				6.00	
3055.00	AG-Beiträge an KKTG	5.90				3.55	
3130.00	Dienstleistungen Dritter	1'300.00		1'300.00		1'300.00	
3130.21	Energieberatungsstelle	8'460.40		6'800.00		6'544.60	
3130.22	Energie-Infoanlässe			3'000.00		3'000.00	
3132.00	Honorare externe Beratung	7'570.05		7'900.00			
3170.00	Reisekosten, Spesen	55.00		100.00		30.00	
3637.06	Förderbeiträge Energiesparen	72'191.20		100'000.00		41'537.00	
9	FINANZEN UND STEUERN	5'328'460.67	17'849'560.70	2'848'200.00	15'768'700.00	5'070'162.28	17'036'020.33
	Nettoergebnis	12'521'100.03		12'920'500.00		11'965'858.05	
91	Steuern	66'678.90	16'490'457.25	-7'300.00	14'646'200.00	-17'329.15	15'892'794.40
	Nettoergebnis	16'423'778.35		14'653'500.00		15'910'123.55	
910	Steuern	66'678.90	16'490'457.25	-7'300.00	14'646'200.00	-17'329.15	15'892'794.40
	Nettoergebnis	16'423'778.35		14'653'500.00		15'910'123.55	
9100	Allgemeine Gemeindesteuern	20'537.90	15'232'652.35	-10'000.00	14'380'000.00	-19'080.65	15'227'432.20
3180.00	WB auf Forderungen (Erhöhung)	17'285.00					
3180.09	WB auf Forderungen (Senkung)					-11'527.00	
3181.00	Tatsächliche Forderungsverluste	22'786.20		25'000.00		17'873.35	
3181.09	Eingang abgeschriebener Steuern (Aufwandminderung)	-19'533.30		-35'000.00		-25'427.00	
4000.00	Einkommenssteuern Rechnungsjahr		11'262'493.02		11'273'000.00		10'960'673.29

Erfolgsrechnung

1.1.2020 - 31.12.2020

Rechnung

Erfolgsrechnung		Rechnung 2020		Budget 2020		Rechnung 2019	
		Aufwand	Ertrag	Aufwand	Ertrag	Aufwand	Ertrag
4000.10	Einkommenssteuern frühere Jahre		1'492'948.82		833'000.00		1'645'263.34
4000.30	Pauschale Steueranrechnung (Ertragsminderung)		-28'570.70		-20'000.00		-26'145.40
4001.00	Vermögenssteuern Rechnungsjahr		1'570'794.38		1'577'000.00		1'598'824.01
4001.10	Vermögenssteuern frühere Jahre		229'618.18		117'000.00		248'892.01
4002.00	Quellensteuern		445'388.25		480'000.00		688'461.25
4010.00	Gewinn- und Kapitalsteuern jur. Personen		259'980.40		120'000.00		111'463.70
9101	Sondersteuern	46'141.00	1'257'804.90	2'700.00	266'200.00	1'751.50	665'362.20
3180.00	WB auf Forderungen (Erhöhung)	43'201.00					
3180.09	WB auf Forderungen (Senkung)					-5'950.90	
3181.00	Tatsächliche Forderungsverluste					4'552.40	
3601.00	Ertragsanteile an Kanton	2'940.00		2'700.00		3'150.00	
4000.20	Nachsteuern und Bussen		16'985.65		50'000.00		87'057.05
4022.00	Grundstückgewinnsteuern		619'346.50		150'000.00		552'341.50
4024.00	Erbschafts- und Schenkungssteuern		603'292.75		50'000.00		7'843.65
4033.00	Hundetaxen		18'180.00		16'200.00		18'120.00
93	Finanz- und Lastenausgleich	2'087'000.00	219'900.00	2'087'000.00	219'500.00	2'215'000.00	274'400.00
	Nettoergebnis		1'867'100.00		1'867'500.00		1'940'600.00
930	Finanz- und Lastenausgleich	2'087'000.00	219'900.00	2'087'000.00	219'500.00	2'215'000.00	274'400.00
	Nettoergebnis		1'867'100.00		1'867'500.00		1'940'600.00
9300	Finanz- und Lastenausgleich	2'087'000.00	219'900.00	2'087'000.00	219'500.00	2'215'000.00	274'400.00
3621.50	Finanzausgleich an Kanton	2'087'000.00		2'087'000.00		2'215'000.00	
4621.52	Übergangsbeiträge Finanzausgleich		138'000.00		138'000.00		207'000.00
4621.60	Feinjustierung Aufgabenverschiebungsbilanz		81'900.00		81'500.00		67'400.00
96	Vermögens- und Schuldenverwaltung	733'460.68	577'376.20	157'100.00	184'800.00	170'571.10	302'897.93
	Nettoergebnis		156'084.48	27'700.00		132'326.83	
961	Zinsen	90'777.53	42'384.20	99'300.00	41'700.00	97'335.10	39'898.68
	Nettoergebnis		48'393.33		57'600.00		57'436.42
9610	Zinsen	90'777.53	42'384.20	99'300.00	41'700.00	97'335.10	39'898.68
3130.00	Dienstleistungen Dritter	1'348.36		1'700.00		1'471.23	
3400.00	Verzinsung laufende Verbindlichkeiten	5'961.85		8'000.00		6'519.55	
3401.00	Verzinsung Finanzverbindlichkeiten	71'800.00		71'800.00		71'800.00	
3409.01	Verzinsung Nettoschuld	11'554.00		11'800.00		8'603.00	

Erfolgsrechnung

1.1.2020 - 31.12.2020

Rechnung

Erfolgsrechnung		Rechnung 2020		Budget 2020		Rechnung 2019	
		Aufwand	Ertrag	Aufwand	Ertrag	Aufwand	Ertrag
3499.00	Skonti, Vergütungszinsen	113.32		6'000.00		8'941.32	
4401.00	Zinsen Forderungen u. Kontokorrente		14'130.20		15'000.00		10'410.68
4409.01	Verzinsung Nettovermögen		28'254.00		26'700.00		29'488.00
963	Liegenschaften des Finanzvermögens	642'683.15	534'992.00	57'800.00	143'100.00	73'236.00	262'999.25
	Nettoergebnis		107'691.15	85'300.00		189'763.25	
9630	Liegenschaften des Finanzvermögens	642'683.15	534'992.00	57'800.00	143'100.00	73'236.00	262'999.25
3411.00	Realisierte Verluste auf Sachanlagen	10'573.75				9'300.00	
3430.40	Baulicher Unterhalt Gebäude FV	163'145.60		16'900.00		18'098.80	
3431.00	Nicht baul.Liegenschaftsunterh d.Dritte	1'297.40		2'400.00		624.15	
3431.20	Anschaffungen Mobilien	8'887.50				4'517.10	
3439.10	Ver- und Entsorgung Lieg. FV	35'596.40		29'300.00		27'930.25	
3439.30	Sachversicherungsprämien	1'780.45		1'800.00		1'765.00	
3439.40	Dienstleistungen Dritter Lieg. FV	8'796.70		3'400.00		3'351.85	
3439.50	Honor.ext.Berater,Gutachter,Fachexp.etc.					1'621.95	
3441.00	Wertberichtigung Sachanlagen FV	407'666.10					
3910.01	Int. Verrechnung Löhne	3'349.20		2'600.00		4'239.60	
3910.02	Int. Verrechnung Sozillasten	694.65		500.00		820.15	
3910.03	Int. Verrechnung Bauamt	895.40		900.00		967.15	
4260.00	Rückerstattung u. Kostenbeteiligung Dritter						113'238.35
4411.00	Gewinn aus Verkäufen von Sachanlagen FV		285'471.75				5'000.00
4430.00	Pacht- und Mietzinse Lieg. FV		195'285.00		101'400.00		99'655.00
4439.00	Übriger Liegenschaftenertrag FV		45'435.25		27'300.00		25'905.90
4920.00	Interne Verrechnung von Pacht, Mieten, Benützungskosten		8'800.00		14'400.00		19'200.00
99	Nicht aufgeteilte Posten	2'441'321.09	561'827.25	611'400.00	718'200.00	2'701'920.33	565'928.00
	Nettoergebnis		1'879'493.84	106'800.00			2'135'992.33
990	Nicht aufgeteilte Posten	561'827.25	561'827.25	611'400.00	611'400.00	565'928.00	565'928.00
9901	Bauamt	561'827.25	561'827.25	611'400.00	611'400.00	565'928.00	565'928.00
3010.00	Löhne Personal	388'938.65		398'000.00		405'926.20	
3010.01	Löhne Personal in Ausbildung	3'644.65		3'700.00		2'375.00	
3010.09	Erst.v.Lohn d.Verw.u.Betriebspersonals	-5'887.60				-6'232.70	
3030.00	Temporäre Arbeitskräfte			20'000.00			
3049.00	Übrige Zulagen	9'900.00		9'900.00		9'900.00	
3050.00	AG-Beiträge AHV, IV, EO, ALV, Verwaltungskosten	26'563.30		25'900.00		25'577.00	
3052.00	AG-Beiträge Pensionskasse	37'748.10		38'300.00		37'022.60	

Erfolgsrechnung

1.1.2020 - 31.12.2020

Rechnung

Erfolgsrechnung		Rechnung 2020		Budget 2020		Rechnung 2019	
		Aufwand	Ertrag	Aufwand	Ertrag	Aufwand	Ertrag
3053.00	AG-Beiträge an Unfallversicherung	7'231.30		6'500.00		7'102.45	
3054.00	AG-Beiträge Familienausgleichskasse	5'968.25		5'200.00		5'235.40	
3055.00	AG-Beiträge an KKTG	4'744.35		5'300.00		4'758.90	
3090.00	Aus- und Weiterbildung Personal	13'371.70		28'200.00		14'580.35	
3099.00	Übriger Personalaufwand	4'241.85		5'200.00		3'820.75	
3100.00	Büromaterial			500.00		213.90	
3101.00	Betriebs- und Verbrauchsmaterial	11'659.85		13'000.00		12'017.60	
3111.00	Anschaffung Apparate/Maschinen/Instrumente	21'191.45		22'800.00		12'862.40	
3112.00	Dienstkleider	3'579.60		5'800.00		5'857.05	
3130.00	Dienstleistungen Dritter	400.00		600.00		400.00	
3130.02	Telefonkosten	603.00		1'000.00		663.30	
3134.00	Sachversicherungsprämien	6'657.40		5'900.00		5'889.40	
3137.00	Steuern und Abgaben	3'253.00		3'500.00		3'323.60	
3151.00	Unterhalt Apparate, Maschinen, Geräte	708.35		3'000.00		5'272.45	
3151.01	Unterhalt Fahrzeuge	15'810.05		7'000.00		7'836.35	
3170.00	Reisekosten, Spesen	1'500.00		2'100.00		1'526.00	
4240.00	Benützungsgebühren und Dienstleistungen		7'936.00		4'600.00		7'389.60
4260.00	Rückerstattung u. Kostenbeteiligung Dritter		5'247.70		4'500.00		5'488.80
4612.01	Int. Verr. Löhne Spezialfinanzierungen		60'153.70		50'200.00		55'137.30
4612.02	Int. Verr. Sozillasten Spezialfinanzierungen		12'476.10		9'900.00		10'666.45
4612.03	Int. Verr. Bauamt		16'081.25		17'800.00		12'578.40
4910.01	Int. Verrechnung Löhne		311'873.70		337'800.00		333'901.00
4910.02	Int. Verrechnung Sozillasten		64'683.65		66'600.00		64'594.05
4910.03	Int. Verrechnung Bauamt		83'375.15		120'000.00		76'172.40
999	Abschluss	1'879'493.84			106'800.00	2'135'992.33	
	Nettoergebnis		1'879'493.84	106'800.00			2'135'992.33
9990	Abschluss	1'879'493.84			106'800.00	2'135'992.33	
9000.00	Ertragsüberschuss Erfolgsrechnung	1'879'493.84				2'135'992.33	
9001.00	Aufwandüberschuss Erfolgsrechnung				106'800.00		

Artengliederung Erfolgsrechnung

Erfolgsrechnung

Rechnung

1.1.2020 - 31.12.2020

Nummer	Erfolgsrechnung Artengliederung	Rechnung 2020		Budget 2020		Rechnung 2019	
		Aufwand	Ertrag	Aufwand	Ertrag	Aufwand	Ertrag
	Erfolgsrechnung	22'953'584.90	22'953'584.90	20'575'300.00	20'575'300.00	21'853'089.37	21'853'089.37
3	Aufwand	20'282'431.97		19'868'800.00		19'096'391.33	
30	Personalaufwand	3'329'391.99		3'419'500.00		3'312'182.16	
31	Sach- und übriger Betriebsaufwand	2'394'972.68		2'591'000.00		2'671'446.18	
33	Abschreibungen Verwaltungsvermögen	2'101'330.82		2'128'200.00		2'020'425.83	
34	Finanzaufwand	755'427.07		178'200.00		192'560.97	
35	Einlagen Fonds u. Spezialfinanzierungen	157'498.50		23'400.00		29'037.10	
36	Transferaufwand	11'052'478.41		10'968'500.00		10'354'971.64	
39	Interne Verrechnungen	491'332.50		560'000.00		515'767.45	
4	Ertrag		22'953'584.90		20'468'500.00		21'853'089.37
40	Fiskalertrag		16'624'555.75		14'646'200.00		15'892'794.40
41	Regalien und Konzession		60'503.00		61'600.00		60'994.00
42	Entgelte		4'097'873.85		3'828'500.00		3'887'889.89
44	Finanzertrag		708'045.95		323'500.00		302'031.68
45	Entnahmen Fonds u. Spezialfinanzierungen		14'407.30		6'500.00		123'030.00
46	Transferertrag		956'866.55		1'042'200.00		1'068'581.95
48	Ausserordentlicher Ertrag						2'000.00
49	Interne Verrechnungen		491'332.50		560'000.00		515'767.45
9	Abschluss	2'671'152.93		706'500.00	106'800.00	2'756'698.04	
90	Abschlusskonten	2'671'152.93		706'500.00	106'800.00	2'756'698.04	

Erfolgsrechnung

1.1.2020 - 31.12.2020

Rechnung

Nummer	Erfolgsrechnung Artengliederung	Rechnung 2020		Budget 2020		Rechnung 2019	
		Aufwand	Ertrag	Aufwand	Ertrag	Aufwand	Ertrag
	Erfolgsrechnung	22'953'584.90	22'953'584.90	20'575'300.00	20'575'300.00	21'853'089.37	21'853'089.37
3	Aufwand	20'282'431.97		19'868'800.00		19'096'391.33	
30	Personalaufwand	3'329'391.99		3'419'500.00		3'312'182.16	
300	Behörden und Kommissionen	210'374.40		222'600.00		213'909.40	
3000	Entsch.Tag-u.Sitzungsg.Behörden/Kommiss.	210'374.40		222'600.00		213'909.40	
301	Löhne Verwaltungs- u.Betriebspersonals	2'487'448.10		2'514'400.00		2'477'392.25	
3010	Löhne d.Verwaltungs-u.Betriebspersonals	2'487'448.10		2'514'400.00		2'477'392.25	
302	Löhne der Lehrpersonen	5'036.35		9'100.00		6'434.90	
3020	Löhne der Lehrpersonen	5'036.35		9'100.00		6'434.90	
303	Temporäre Arbeitskräfte	5'295.00		24'900.00		6'647.20	
3030	Temporäre Arbeitskräfte	5'295.00		24'900.00		6'647.20	
304	Zulagen	15'050.00		16'400.00		16'400.00	
3049	Übrige Zulagen	15'050.00		16'400.00		16'400.00	
305	Arbeitgeberbeiträge	538'431.49		529'000.00		509'984.06	
3050	AG-Beitr.AHV,IV,EO,ALV,Verwaltungskosten	169'174.86		170'600.00		162'582.04	
3052	AG-Beiträge an andere Pensionskassen	260'452.80		249'300.00		245'964.10	
3053	AG-Beiträge an Unfallversicherungen	44'004.54		41'700.00		42'283.76	
3054	AG-Beiträge an Fam.ausgleichskasse	38'123.97		35'900.00		33'401.63	
3055	AG-Beiträge an Krankentaggeldvers.	26'675.32		31'500.00		25'752.53	
306	Arbeitgeberleistungen	14'599.80		14'600.00		14'599.80	
3062	Teuerungszulagen a.Renten u.Rentenanteilen	14'599.80		14'600.00		14'599.80	
309	Übriger Personalaufwand	53'156.85		88'500.00		66'814.55	
3090	Aus- und Weiterbildung des Personals	25'520.20		66'100.00		51'195.30	
3091	Personalwerbung	10'907.80		1'800.00			
3099	Übriger Personalaufwand	16'728.85		20'600.00		15'619.25	
31	Sach- und übriger Betriebsaufwand	2'394'972.68		2'591'000.00		2'671'446.18	

Erfolgsrechnung

Rechnung

1.1.2020 - 31.12.2020

Nummer	Erfolgsrechnung Artengliederung	Rechnung 2020		Budget 2020		Rechnung 2019	
		Aufwand	Ertrag	Aufwand	Ertrag	Aufwand	Ertrag
310	Material- und Warenaufwand	238'189.40		280'300.00		247'239.49	
3100	Büromaterial	21'007.92		29'300.00		20'319.26	
3101	Betriebs-, Verbrauchsmaterial	78'666.40		85'000.00		87'029.37	
3102	Drucksachen, Publikationen	28'619.72		28'600.00		21'900.74	
3103	Fachliteratur, Zeitschriften	8'879.01		9'700.00		9'266.32	
3104	Lehrmittel	93'655.30		115'400.00		93'519.15	
3105	Lebensmittel	6'595.40		10'600.00		13'406.30	
3106	Medizinisches Material	765.65		1'700.00		1'798.35	
311	Nicht aktivierbare Anlagen	135'506.46		115'400.00		303'580.87	
3111	Maschinen, Geräte und Fahrzeuge	86'822.36		55'700.00		179'345.62	
3112	Kleider, Wäsche, Vorhänge	4'014.70		6'300.00		6'195.05	
3113	Hardware	40'996.95		46'900.00		83'646.72	
3118	Immaterielle Anlagen	3'672.45		6'500.00		34'393.48	
312	Ver- und Entsorgung Liegenschaften VV	240'108.11		234'600.00		231'409.34	
3120	Ver- und Entsorgung Liegenschaften VV	240'108.11		234'600.00		231'409.34	
313	Dienstleistungen und Honorare	974'965.11		1'118'000.00		1'153'823.61	
3130	Dienstleistungen Dritter	717'107.73		767'100.00		898'832.07	
3132	Honor.ext.Berater,Gutachter,Fachexp.etc.	123'543.92		203'900.00		131'280.01	
3133	Informatik-Nutzungsaufwand	60'062.56		65'600.00		48'197.53	
3134	Sachversicherungsprämien	53'550.30		58'500.00		56'919.95	
3136	Honorare privatärztlicher Tätigkeit	16'662.85		18'500.00		14'489.35	
3137	Steuern und Abgaben	4'037.75		4'400.00		4'104.70	
314	Baulicher u. betrieblicher Unterhalt	563'835.52		604'300.00		545'873.96	
3141	Unterhalt Strassen/Verkehrswege	282'424.10		307'500.00		251'153.80	
3143	Unterhalt Tiefbauten	132'105.43		166'600.00		193'738.51	
3144	Unterhalt Hochbauten	149'305.99		130'200.00		100'981.65	
315	Unterhalt Mobilien u.immater.Anlagen	32'861.85		35'700.00		39'789.15	
3150	Unterhalt Büromob.,Büromasch.und -geräte	1'376.15		4'000.00		1'406.45	
3151	Unterh.App.,Masch.,Geräte,Fahrz.,Werkz.	23'817.80		18'100.00		19'816.30	
3153	Informatik-Unterhalt (Hardware)	170.00		6'500.00		10'857.50	
3158	Unterhalt immaterielle Anlagen	7'497.90		7'100.00		7'708.90	
316	Mieten, Leasing, Pachten, Benützungsggeb.	39'446.46		41'100.00		41'189.04	
3160	Miete und Pacht Liegenschaften	10'680.00		12'200.00		11'896.75	

Erfolgsrechnung

1.1.2020 - 31.12.2020

Rechnung

Nummer	Erfolgsrechnung Artengliederung	Rechnung 2020		Budget 2020		Rechnung 2019	
		Aufwand	Ertrag	Aufwand	Ertrag	Aufwand	Ertrag
3161	Mieten, Benützungskosten Anlagen	3'564.80		4'600.00		4'824.80	
3162	Raten für operatives Leasing	25'201.66		24'300.00		24'467.49	
317	Spesenentschädigungen	76'178.38		140'300.00		99'232.66	
3170	Reisekosten und Spesen	52'181.66		71'300.00		61'599.93	
3171	Exkursionen, Schulreisen und Lager	23'996.72		69'000.00		37'632.73	
318	Wertberichtigungen auf Forderungen	64'131.50		-9'500.00		-20'768.45	
3180	Wertberichtigungen auf Forderungen	60'486.00				-17'477.90	
3181	Tatsächliche Forderungsverluste	3'645.50		-9'500.00		-3'290.55	
319	Verschiedener Betriebsaufwand	29'749.89		30'800.00		30'076.51	
3190	Schadenersatzleistungen	1'553.50					
3192	Abgeltung von Rechten	22'856.25		23'400.00		23'874.75	
3199	Übriger Betriebsaufwand	5'340.14		7'400.00		6'201.76	
33	Abschreibungen Verwaltungsvermögen	2'101'330.82		2'128'200.00		2'020'425.83	
330	Abschreibungen Sachanlagen VV	2'019'839.92		2'046'700.00		1'912'313.68	
3300	Planm.Abschreibungen Sachanlagen	2'019'839.92		2'046'700.00		1'912'313.68	
332	Abschreibungen immaterielle Anlagen	81'490.90		81'500.00		108'112.15	
3320	Planm.Abschreibungen immat.Anlagen	81'490.90		81'500.00		108'112.15	
34	Finanzaufwand	755'427.07		178'200.00		192'560.97	
340	Zinsaufwand	117'569.85		118'400.00		116'410.55	
3400	Verzinsung laufende Verbindlichkeiten	5'961.85		8'000.00		6'519.55	
3401	Verzinsung Finanzverbindlichkeiten	71'800.00		71'800.00		71'800.00	
3409	Übrige Passivzinsen	39'808.00		38'600.00		38'091.00	
341	Realisierte Kursverluste	10'573.75				9'300.00	
3411	Realisierte Verluste auf Sachanlagen FV	10'573.75				9'300.00	
343	Liegenschaftenaufwand Finanzvermögen	219'504.05		53'800.00		57'909.10	
3430	Baulicher Unterhalt Liegenschaften FV	163'145.60		16'900.00		18'098.80	
3431	Nicht baul.Unterhalt Liegenschaften FV	10'184.90		2'400.00		5'141.25	
3439	Übriger Liegenschaftsaufwand FV	46'173.55		34'500.00		34'669.05	

Erfolgsrechnung

Rechnung

1.1.2020 - 31.12.2020

Nummer	Erfolgsrechnung Artengliederung	Rechnung 2020		Budget 2020		Rechnung 2019	
		Aufwand	Ertrag	Aufwand	Ertrag	Aufwand	Ertrag
344	Wertberichtigungen Anlagen FV	407'666.10					
3441	Wertberichtigung Sachanlagen FV	407'666.10					
349	Verschiedener Finanzaufwand	113.32		6'000.00		8'941.32	
3499	Übriger Finanzaufwand	113.32		6'000.00		8'941.32	
35	Einlagen Fonds u.Spezialfinanzierungen	157'498.50		23'400.00		29'037.10	
351	Einlagen in Fonds u.Spez.fin.im EK	157'498.50		23'400.00		29'037.10	
3510	Einlagen in Spezialfinanzierungen EK	23'400.00		23'400.00		23'400.00	
3511	Einlagen in Fonds des EK	134'098.50					
3512	Einlagen in Legate u. Stiftungen ohne eigene Rechtspersö..					5'637.10	
36	Transferaufwand	11'052'478.41		10'968'500.00		10'354'971.64	
360	Ertragsanteile an Dritte	29'035.80		32'700.00		26'411.95	
3601	Ertragsanteile an den Kanton	29'035.80		32'700.00		26'411.95	
361	Entschädigungen an Gemeinwesen	2'305'361.06		2'330'400.00		2'298'040.98	
3611	Entschädigungen an den Kanton	140'091.45		114'400.00		140'452.75	
3612	Entsch.an Gemeinden und Gemeindeverbände	2'106'376.71		2'173'300.00		2'115'543.73	
3614	Entschädigungen an öff. Unternehmungen	58'892.90		42'700.00		42'044.50	
362	Finanz- und Lastenausgleich	2'087'000.00		2'087'000.00		2'215'000.00	
3621	Finanz- u. Lastenausgleich Kanton	2'087'000.00		2'087'000.00		2'215'000.00	
363	Beiträge an Gemeinwesen und Dritte	5'685'525.15		5'901'800.00		5'263'547.76	
3631	Beiträge an Kanton	2'725'406.70		2'684'100.00		2'376'094.85	
3632	Beiträge an Gemeinden und Gde.verbände	689'585.10		713'400.00		922'736.75	
3634	Beiträge an öffentliche Unternehmungen	115'200.09		119'100.00		70'622.56	
3635	Beiträge an private Unternehmungen	202'564.89		300'700.00		251'323.75	
3636	Beitr.an priv.Organisat.o.Erwerbszweck	1'120'435.82		1'112'100.00		812'877.50	
3637	Beiträge an private Haushalte	832'332.55		972'400.00		829'892.35	
366	Abschreibungen Investitionsbeiträge	945'556.40		616'600.00		551'970.95	
3660	Planm.Abschreibungen Investitionsbeitr.	541'294.70		616'600.00		551'970.95	
3661	Ausserplanm.Abschreibungen Invbeiträge	404'261.70					
39	Interne Verrechnungen	491'332.50		560'000.00		515'767.45	

Erfolgsrechnung

1.1.2020 - 31.12.2020

Rechnung

Nummer	Erfolgsrechnung Artengliederung	Rechnung 2020		Budget 2020		Rechnung 2019	
		Aufwand	Ertrag	Aufwand	Ertrag	Aufwand	Ertrag
391	In. Verr. Dienstleistungen und Personalkosten	459'932.50		524'400.00		474'667.45	
3910	Int.Verr.von Dienstleistungen	459'932.50		524'400.00		474'667.45	
392	Int.Verr.v.Pacht, Mieten, Benützungskosten	31'400.00		35'600.00		41'100.00	
3920	Int.Verr.von Pacht,Mieten,Benützungsk.	31'400.00		35'600.00		41'100.00	
4	Ertrag		22'953'584.90		20'468'500.00		21'853'089.37
40	Fiskalertrag		16'624'555.75		14'646'200.00		15'892'794.40
400	Direkte Steuern natürliche Personen		14'989'657.60		14'310'000.00		15'203'025.55
4000	Einkommenssteuern natürliche Personen		12'743'856.79		12'136'000.00		12'666'848.28
4001	Vermögenssteuern nat. Personen		1'800'412.56		1'694'000.00		1'847'716.02
4002	Quellensteuern natürliche Personen		445'388.25		480'000.00		688'461.25
401	Direkte Steuern juristische Personen		259'980.40		120'000.00		111'463.70
4010	Gewinn- und Kapitalsteuern juristische Personen		259'980.40		120'000.00		111'463.70
402	Übrige direkte Steuern		1'356'737.75		200'000.00		560'185.15
4022	Vermögensgewinnsteuern		753'445.00		150'000.00		552'341.50
4024	Erbschafts- und Schenkungssteuern		603'292.75		50'000.00		7'843.65
403	Besitz- und Aufwandsteuern		18'180.00		16'200.00		18'120.00
4033	Hundetaxen		18'180.00		16'200.00		18'120.00
41	Regalien und Konzession		60'503.00		61'600.00		60'994.00
412	Konzessionen		60'503.00		61'600.00		60'994.00
4120	Konzessionen		60'503.00		61'600.00		60'994.00
42	Entgelte		4'097'873.85		3'828'500.00		3'887'889.89
420	Ersatzabgaben		133'757.80		130'000.00		130'316.05
4200	Ersatzabgaben		133'757.80		130'000.00		130'316.05
421	Gebühren für Amtshandlungen		103'662.95		101'600.00		127'794.03
4210	Gebühren für Amtshandlungen		103'662.95		101'600.00		127'794.03

Erfolgsrechnung

1.1.2020 - 31.12.2020

Rechnung

Nummer	Erfolgsrechnung Artengliederung	Rechnung 2020		Budget 2020		Rechnung 2019	
		Aufwand	Ertrag	Aufwand	Ertrag	Aufwand	Ertrag
423	Schul- und Kursgelder		186'011.50		185'800.00		178'448.00
4230	Schulgelder		20'708.00		20'800.00		15'745.00
4231	Kursgelder		165'303.50		165'000.00		162'703.00
424	Benützungsgebühren u.Dienstleistungen		2'219'015.56		2'182'300.00		2'107'328.92
4240	Benützungsgebühren und Dienstleistungen		2'219'015.56		2'182'300.00		2'107'328.92
425	Erlös aus Verkäufen		33'989.27		49'700.00		44'646.76
4250	Verkäufe		33'989.27		49'700.00		44'646.76
426	Rückerstattungen		1'366'623.57		1'140'000.00		1'231'656.70
4260	Rückerstattungen Dritter		1'366'623.57		1'140'000.00		1'231'656.70
427	Bussen		52'256.00		36'500.00		65'002.45
4270	Bussen		52'256.00		36'500.00		65'002.45
429	Übrige Entgelte		2'557.20		2'600.00		2'696.98
4290	Übrige Entgelte		2'557.20		2'600.00		2'696.98
44	Finanzertrag		708'045.95		323'500.00		302'031.68
440	Zinsertrag		53'938.20		53'600.00		48'501.68
4401	Zinsen Forderungen und Kontokorrente		14'130.20		15'000.00		10'410.68
4409	Übrige Zinsen von Finanzvermögen		39'808.00		38'600.00		38'091.00
441	Realisierte Gewinne FV		285'471.75				5'000.00
4411	Gewinn aus Verkäufen von Sachanlagen FV		285'471.75				5'000.00
443	Liegenschaftenertrag FV		195'285.00		101'400.00		99'655.00
4430	Pacht- und Mietzinse Liegenschaften FV		195'285.00		101'400.00		99'655.00
447	Liegenschaftenertrag VV		172'560.00		168'500.00		148'570.00
4470	Pacht- und Mietzinse Liegenschaften VV		172'560.00		168'500.00		148'570.00
449	Übriger Finanzertrag		791.00				305.00
4490	Aufwertungen VV		791.00				305.00
45	Entnahmen Fonds u.Spezialfinanzierungen		14'407.30		6'500.00		123'030.00

Erfolgsrechnung

1.1.2020 - 31.12.2020

Rechnung

Nummer	Erfolgsrechnung Artengliederung	Rechnung 2020		Budget 2020		Rechnung 2019	
		Aufwand	Ertrag	Aufwand	Ertrag	Aufwand	Ertrag
450	Entnahmen aus Fonds u.Spez.fin.FK		7'509.85		6'500.00		7'052.05
4500	Entnahmen aus Spezialfinanzierungen d.FK		7'509.85		6'500.00		7'052.05
451	Entnahmen aus Fonds u.Spez.fin.EK		6'897.45				115'977.95
4511	Entnahmen aus Fonds EK		6'897.45				115'977.95
46	Transferertrag		956'866.55		1'042'200.00		1'068'581.95
460	Etragsanteile		119.45		300.00		535.25
4600	Anteile an Bundeserträgen		119.45		300.00		535.25
461	Entschädigungen von Gemeinwesen		522'095.45		580'500.00		584'254.50
4610	Entsch. vom Bund		143'601.95		145'200.00		144'498.50
4611	Entsch. von Kantonen		124'659.85		194'700.00		203'972.45
4612	Entsch.von Gemeinden u.Gemeinde.ver.		253'833.65		240'600.00		235'783.55
462	Finanz- und Lastenausgleich		219'900.00		219'500.00		274'400.00
4621	Finanz- und Lastenausgl. v. Kanton		219'900.00		219'500.00		274'400.00
463	Beiträge von Gemeinwesen und Dritten		53'910.30		74'200.00		69'796.90
4630	Beiträge vom Bund		12'743.05		24'000.00		25'650.90
4631	Beiträge vom Kanton		31'167.25		36'800.00		28'590.00
4632	Beiträge von Gemeinden u.Gde.verbänden				3'400.00		5'556.00
4636	Beitr.v.priv.Organisationen o.Erwerbszw.		10'000.00		10'000.00		10'000.00
466	Aufl. pass. Investitionsbeiträge		159'465.80		165'100.00		136'465.05
4660	Planm.Auflösung pass.Inv.beiträge		159'465.80		165'100.00		136'465.05
469	Verschiedener Transferertrag		1'375.55		2'600.00		3'130.25
4699	Rückverteilungen		1'375.55		2'600.00		3'130.25
48	Ausserordentlicher Ertrag						2'000.00
483	Ausserord.verschiedene Erträge						2'000.00
4830	Ausserord. verschiedene Beiträge						2'000.00
49	Interne Verrechnungen		491'332.50		560'000.00		515'767.45
491	Int.Verr. v. Dienstleistungen		459'932.50		524'400.00		474'667.45

Erfolgsrechnung

1.1.2020 - 31.12.2020

Rechnung

Nummer	Erfolgsrechnung Artengliederung	Rechnung 2020		Budget 2020		Rechnung 2019	
		Aufwand	Ertrag	Aufwand	Ertrag	Aufwand	Ertrag
4910	Int.Verr.von Dienstleistungen		459'932.50		524'400.00		474'667.45
492	Int.Verr.Pacht, Mieten, Benützungskosten		31'400.00		35'600.00		41'100.00
4920	Int.Verr.von Pacht, Mieten,Benützungsk.		31'400.00		35'600.00		41'100.00
9	Abschluss	2'671'152.93		706'500.00	106'800.00	2'756'698.04	
90	Abschlusskonten	2'671'152.93		706'500.00	106'800.00	2'756'698.04	
900	Abschluss allgemeiner Haushalt	1'879'493.84			106'800.00	2'135'992.33	
9000	Ertragsüberschuss Erfolgsrechnung	1'879'493.84				2'135'992.33	
9001	Aufwandüberschuss Erfolgsrechnung				106'800.00		
901	Abschluss Spezialfinanzierung	791'659.09		706'500.00		620'705.71	
9010	Abschluss SF im EK, Ertragsüberschuss	791'659.09		706'500.00		620'705.71	

Investitionsrechnung

Investitionsrechnung

Rechnung

1.1.2020 - 31.12.2020

Nummer	Investitionsrechnung Zusammenzug	Rechnung 2020		Budget 2020		Rechnung 2019	
		Ausgaben	Einnahmen	Ausgaben	Einnahmen	Ausgaben	Einnahmen
	FUNKTIONALE GLIEDERUNG	3'317'475.51	3'317'475.51	2'920'000.00	2'920'000.00	7'009'417.37	7'009'417.37
0	ALLGEMEINE VERWALTUNG	69'618.01				1'396'214.41	
	Nettoergebnis		69'618.01				1'396'214.41
2	BILDUNG	597'856.72		402'000.00		762'175.10	
	Nettoergebnis		597'856.72		402'000.00		762'175.10
3	KULTUR, SPORT UND FREIZEIT, KIRCHE	134'323.05		568'000.00		99'454.63	
	Nettoergebnis		134'323.05		568'000.00		99'454.63
6	VERKEHR	1'282'047.60		1'302'000.00		2'882'124.80	54'000.00
	Nettoergebnis		1'282'047.60		1'302'000.00		2'828'124.80
7	UMWELTSCHUTZ UND RAUMORDNUNG	1'049'495.13	184'135.00	176'000.00	312'000.00	1'355'433.43	460'015.00
	Nettoergebnis		865'360.13	136'000.00			895'418.43
8	VOLKSWIRTSCHAFT			160'000.00			
	Nettoergebnis				160'000.00		
9	FINANZEN UND STEUERN	184'135.00	3'133'340.51	312'000.00	2'608'000.00	514'015.00	6'495'402.37
	Nettoergebnis	2'949'205.51		2'296'000.00		5'981'387.37	

Investitionsrechnung

Rechnung

1.1.2020 - 31.12.2020

Nummer	Investitionsrechnung	Rechnung 2020		Budget 2020		Rechnung 2019	
		Ausgaben	Einnahmen	Ausgaben	Einnahmen	Ausgaben	Einnahmen
	FUNKTIONALE GLIEDERUNG	3'317'475.51	3'317'475.51	2'920'000.00	2'920'000.00	7'009'417.37	7'009'417.37
0	ALLGEMEINE VERWALTUNG	69'618.01				1'396'214.41	
	Nettoergebnis		69'618.01				1'396'214.41
02	Allgemeine Dienste	69'618.01				1'396'214.41	
	Nettoergebnis		69'618.01				1'396'214.41
029	Verwaltungsliegenschaften, übriges	69'618.01				1'396'214.41	
	Nettoergebnis		69'618.01				1'396'214.41
0290	Verwaltungsliegenschaften, n.a.g.	69'618.01				1'396'214.41	
5040.05	Sanierung und Umgestaltung Erdgeschoss Gemeindehaus (Abrg. 12.11.20) GV: 08.11.2018 12.11.2020	17'868.65				893'933.73	
5040.06	Umnutzung und Sanierung Grendelstrasse 11 für Betrieb Tagesstrukturen (Abrg. 12.11.20) GV: 08.11.2018 12.11.2020	51'749.36				502'280.68	
2	BILDUNG	597'856.72		402'000.00		762'175.10	
	Nettoergebnis		597'856.72		402'000.00		762'175.10
21	Obligatorische Schule	597'856.72		402'000.00		762'175.10	
	Nettoergebnis		597'856.72		402'000.00		762'175.10
217	Schulliegenschaften	597'856.72		402'000.00		762'175.10	
	Nettoergebnis		597'856.72		402'000.00		762'175.10
2170	Schulliegenschaften	597'856.72		402'000.00		762'175.10	
5030.01	Sanierung und Entwässerung Hartplatz Bachteli (Budgetkredit 2019)					137'333.30	
5040.02	Ersatz Holzschnitzelfeuerung u. Erneuerung Warmwasseraufbereitung (Abrg. 27.08.20) GV: 09.11.2017 27.08.2020					81'317.55	
5040.03	Neubau SH Bachtal u. Sanierung SH Posttal GV: 27.08.2020	40'798.80					

Investitionsrechnung

Rechnung

1.1.2020 - 31.12.2020

Nummer	Investitionsrechnung	Rechnung 2020		Budget 2020		Rechnung 2019	
		Ausgaben	Einnahmen	Ausgaben	Einnahmen	Ausgaben	Einnahmen
5290.02	Planung u. Projektierung Ersatz- und Erweiterungsbau SH 1964 sowie Sanierung SH 1937 GV: 10.11.2016	557'057.92		402'000.00		543'524.25	
3	KULTUR, SPORT UND FREIZEIT, KIRCHE Nettoergebnis	134'323.05		568'000.00		99'454.63	
			134'323.05		568'000.00		99'454.63
31	Kulturerbe Nettoergebnis	66'323.05		500'000.00		31'454.63	
			66'323.05		500'000.00		31'454.63
312	Denkmalpflege und Heimatschutz Nettoergebnis	66'323.05		500'000.00		31'454.63	
			66'323.05		500'000.00		31'454.63
3120	Denkmalpflege und Heimatschutz	66'323.05		500'000.00		31'454.63	
5030.01	Heisse Brunnen mit Gestaltung Limmatplatz GV: 06.06.2019	66'323.05		500'000.00		31'454.63	
32	Kultur, übrige Nettoergebnis	68'000.00		68'000.00		68'000.00	
			68'000.00		68'000.00		68'000.00
322	Konzert und Theater Nettoergebnis	68'000.00		68'000.00		68'000.00	
			68'000.00		68'000.00		68'000.00
3220	Konzert und Theater	68'000.00		68'000.00		68'000.00	
5650.01	Kurtheater Baden: Kostenbeteiligung GV: 15.11.2012	68'000.00		68'000.00		68'000.00	
6	VERKEHR Nettoergebnis	1'282'047.60		1'302'000.00		2'882'124.80	54'000.00
			1'282'047.60		1'302'000.00		2'828'124.80
61	Strassenverkehr Nettoergebnis	1'282'047.60		1'302'000.00		2'882'124.80	54'000.00
			1'282'047.60		1'302'000.00		2'828'124.80
613	Kantonsstrassen Nettoergebnis	-329'132.80		83'000.00		852'000.00	
		329'132.80			83'000.00		852'000.00
6130	Kantonsstrassen	-329'132.80		83'000.00		852'000.00	
5610.03	Ehrendingerstrasse K 282: STR GV: 15.11.2012	116'000.00				396'000.00	

Investitionsrechnung

Rechnung

1.1.2020 - 31.12.2020

Nummer	Investitionsrechnung	Rechnung 2020		Budget 2020		Rechnung 2019	
		Ausgaben	Einnahmen	Ausgaben	Einnahmen	Ausgaben	Einnahmen
5610.04	Verkehrsmanagement Region Baden: K'Bet. an Kanton GV: 06.06.2013	-342'000.00		73'000.00		354'000.00	
5610.05	Lärmschutzmassnahmen Kantonsstrassen (Budgetkredit)	-103'132.80		10'000.00		102'000.00	
615	Gemeindestrassen Nettoergebnis	1'611'180.40		1'219'000.00		2'030'124.80	
			1'611'180.40		1'219'000.00		1'976'124.80
6150	Gemeindestrassen	1'611'180.40		1'219'000.00		1'948'416.35	54'000.00
5010.09	Fluhweg: Sanierung STR GV: 08.11.2018	324'849.55				388'440.40	
5010.10	Hertensteinstrasse: Sanierung STR GV: 09.11.2017	1'026'430.30		1'020'000.00		1'537'091.35	
5010.11	Mittlere Geissbergstrasse: Sanierung STR (Abrg. 27.08.20) GV: 08.06.2017 27.08.2020					18'135.70	
5010.13	Tempo 30 auf allen Gemeindestrassen GV: 07.11.2019	304.40		100'000.00			
5010.14	Rössligasse: Sanierung STR GV: 07.11.2019	237'767.05		99'000.00		4'748.90	
5010.15	Hint. Geissbergstrasse; 1. Etappe bis Ende Baugebiet STR GV: 27.08.2020	12'404.00					
5010.17	Rebbergstr. Abschnitt 24-40: Sanierung STR GV: 12.11.2020	9'425.10					
6370.09	Fluhweg: Sanierung STR Grundeigentümerbeiträge GV: 08.11.2018						54'000.00
6152	Parkhaus Zentrum					81'708.45	
5040.00	Ersatz Beleuchtung Parkhaus Zentrum (Budgetkredit 2019)					81'708.45	
7	UMWELTSCHUTZ UND RAUMORDNUNG Nettoergebnis	1'049'495.13	184'135.00	176'000.00	312'000.00	1'355'433.43	460'015.00
			865'360.13	136'000.00			895'418.43
71	Wasserwerk Nettoergebnis	225'838.89	75'580.00	64'000.00	100'000.00	217'804.59	182'425.00
			150'258.89	36'000.00			35'379.59
710	Wasserwerk Nettoergebnis	225'838.89	75'580.00	64'000.00	100'000.00	217'804.59	182'425.00
			150'258.89	36'000.00			35'379.59

Investitionsrechnung

Rechnung

1.1.2020 - 31.12.2020

Nummer	Investitionsrechnung	Rechnung 2020		Budget 2020		Rechnung 2019	
		Ausgaben	Einnahmen	Ausgaben	Einnahmen	Ausgaben	Einnahmen
7101	Wasserversorgung (Gemeindebetrieb)	225'838.89	75'580.00	64'000.00	100'000.00	217'804.59	182'425.00
5030.09	Fluhweg: Sanierung WAS GV: 08.11.2018	19'280.57				95'663.22	
5030.10	Hertensteinstrasse: Sanierung WAS GV: 09.11.2017	101'741.60				119'721.60	
5030.11	Mittlere Geissbergstrasse: Sanierung WAS (Abrg. 27.08.20) GV: 08.06.2017 27.08.2020					1'210.95	
5030.14	Rössligasse: Sanierung WAS GV: 07.11.2019	95'766.53		64'000.00		1'208.82	
5030.15	Hint. Geissbergstrasse; 1. Etappe bis Ende Baugebiet WAS GV: 27.08.2020	5'871.08					
5030.17	Rebbergstr. Abschnitt 24-40: Sanierung WAS GV: 12.11.2020	3'179.11					
6370.51	Anschlussgebühren WAS		75'580.00		100'000.00		182'425.00
72	Abwasserbeseitigung Nettoergebnis	733'796.84	108'555.00	112'000.00	110'000.00	723'103.79	277'590.00
			625'241.84		2'000.00		445'513.79
720	Abwasserbeseitigung Nettoergebnis	733'796.84	108'555.00	112'000.00	110'000.00	723'103.79	277'590.00
			625'241.84		2'000.00		445'513.79
7201	Abwasserbeseitigung (Gemeindebetrieb)	733'796.84	108'555.00	112'000.00	110'000.00	723'103.79	277'590.00
5030.10	Hertensteinstrasse: Sanierung ABW GV: 09.11.2017	378'183.38				571'718.95	
5030.11	Mittlere Geissbergstrasse: Sanierung ABW (Abrg. 27.08.20) GV: 08.06.2017 27.08.2020	20'144.48				1'397.18	
5030.12	Kapazitätserweiterung Abwasserleitung zwischen Höhtalstrasse und Kirche (Budgetkredit 2019)	140'459.97				113'949.08	
5030.14	Rössligasse: Sanierung ABW GV: 07.11.2019	157'645.97		112'000.00		6'480.27	
5030.15	Hint. Geissbergstrasse; 1. Etappe bis Ende Baugebiet ABW GV: 27.08.2020	5'786.58					
5030.17	Rebbergstr. Abschnitt 24-40: Sanierung ABW GV: 12.11.2020	6'817.50					
5030.61	Ehrendingerstrasse K282: Sanierung ABW GV: 15.11.2012					29'558.31	

Investitionsrechnung

Rechnung

1.1.2020 - 31.12.2020

Nummer	Investitionsrechnung	Rechnung 2020		Budget 2020		Rechnung 2019	
		Ausgaben	Einnahmen	Ausgaben	Einnahmen	Ausgaben	Einnahmen
5290.01	Generelle Entwässerungsplanung II (GEP) GV: 12.11.2020	24'758.96					
6370.61	Anschlussgebühren ABW		108'555.00		110'000.00		277'590.00
74	Verbauungen Nettoergebnis	87'094.40	87'094.40	102'000.00	102'000.00	414'525.05	414'525.05
741	Gewässerverbauung Nettoergebnis	87'094.40	87'094.40	102'000.00	102'000.00	414'525.05	414'525.05
7410	Gewässerverbauung	87'094.40			102'000.00	414'525.05	
5020.02	Renaturierung/Öffnung Munibach GV: 08.06.2017	87'094.40				414'525.05	
6310.02	Investitionsbeitrag Kt.: Renaturierung/Öffnung Munibach GV: 08.06.2017				102'000.00		
79	Raumordnung Nettoergebnis	2'765.00	2'765.00				
790	Raumordnung Nettoergebnis	2'765.00	2'765.00				
7900	Raumordnung (allgemein)	2'765.00					
5000.01	Zugang Grundstücke VV	2'765.00					
8	VOLKSWIRTSCHAFT Nettoergebnis			160'000.00		160'000.00	
87	Brennstoffe und Energie Nettoergebnis			160'000.00		160'000.00	
879	Energie, n.a.g. Nettoergebnis			160'000.00		160'000.00	
8790	Energie, n.a.g. (allgemein)			160'000.00			
5040.01	Elektroladestation E-Bus: Haltestelle Äusserer Berg (Budgetkredit 2020)			160'000.00			

Investitionsrechnung

Rechnung

1.1.2020 - 31.12.2020

Nummer	Investitionsrechnung	Rechnung 2020		Budget 2020		Rechnung 2019	
		Ausgaben	Einnahmen	Ausgaben	Einnahmen	Ausgaben	Einnahmen
9	FINANZEN UND STEUERN	184'135.00	3'133'340.51	312'000.00	2'608'000.00	514'015.00	6'495'402.37
	Nettoergebnis	2'949'205.51		2'296'000.00		5'981'387.37	
99	Nicht aufgeteilte Posten	184'135.00	3'133'340.51	312'000.00	2'608'000.00	514'015.00	6'495'402.37
	Nettoergebnis	2'949'205.51		2'296'000.00		5'981'387.37	
999	Abschluss	184'135.00	3'133'340.51	312'000.00	2'608'000.00	514'015.00	6'495'402.37
	Nettoergebnis	2'949'205.51		2'296'000.00		5'981'387.37	
9990	Abschluss	184'135.00	3'133'340.51	312'000.00	2'608'000.00	514'015.00	6'495'402.37
5900.00	Passivierte Einnahmen allg. Haushalt			102'000.00		54'000.00	
5900.01	Passivierte Einnahmen Wasser	75'580.00		100'000.00		182'425.00	
5900.02	Passivierte Einnahmen Abwasser	108'555.00		110'000.00		277'590.00	
6900.00	Aktivierte Ausgaben allg. Haushalt		2'173'704.78		2'432'000.00		5'472'785.54
6900.01	Aktivierte Ausgaben Wasser		225'838.89		64'000.00		217'804.59
6900.02	Aktivierte Ausgaben Abwasser		733'796.84		112'000.00		723'103.79
6900.05	Aktivierte Ausgaben Parkraumbewirtschaftung						81'708.45

Artengliederung Investitionsrechnung

Investitionsrechnung

Rechnung

1.1.2020 - 31.12.2020

Nummer	Investitionsrechnung Artengliederung Zusammenzug	Rechnung 2020		Budget 2020		Rechnung 2019	
		Ausgaben	Einnahmen	Ausgaben	Einnahmen	Ausgaben	Einnahmen
	Investitionsrechnung	3'317'475.51	3'317'475.51	2'920'000.00	2'920'000.00	7'009'417.37	7'009'417.37
5	Investitionsausgaben	3'317'475.51		2'920'000.00		7'009'417.37	
50	Sachanlagen	2'812'656.43		2'055'000.00		5'031'878.12	
52	Immaterielle Anlagen	581'816.88		402'000.00		543'524.25	
56	Eigene Investitionsbeiträge	-261'132.80		151'000.00		920'000.00	
59	Übertrag an Bilanz	184'135.00		312'000.00		514'015.00	
6	Investitionseinnahmen		3'317'475.51		2'920'000.00		7'009'417.37
63	Investitionsbeiträge für eigene Rechnung		184'135.00		312'000.00		514'015.00
69	Übertrag an Bilanz		3'133'340.51		2'608'000.00		6'495'402.37

Investitionsrechnung

Rechnung

1.1.2020 - 31.12.2020

Nummer	Investitionsrechnung Artengliederung	Rechnung 2020		Budget 2020		Rechnung 2019	
		Ausgaben	Einnahmen	Ausgaben	Einnahmen	Ausgaben	Einnahmen
	Investitionsrechnung	3'317'475.51	3'317'475.51	2'920'000.00	2'920'000.00	7'009'417.37	7'009'417.37
5	Investitionsausgaben	3'317'475.51		2'920'000.00		7'009'417.37	
50	Sachanlagen	2'812'656.43		2'055'000.00		5'031'878.12	
500	Grundstücke	2'765.00					
5000	Grundstücke	2'765.00					
501	Strassen/Verkehrswege	1'611'180.40		1'219'000.00		1'948'416.35	
5010	Strassen/Verkehrswege	1'611'180.40		1'219'000.00		1'948'416.35	
502	Wasserbau	87'094.40				414'525.05	
5020	Wasserbau	87'094.40				414'525.05	
503	Tiefbau	1'001'199.82		676'000.00		1'109'696.31	
5030	Übrige Tiefbauten allgemein	1'001'199.82		676'000.00		1'109'696.31	
504	Hochbauten	110'416.81		160'000.00		1'559'240.41	
5040	Hochbauten	110'416.81		160'000.00		1'559'240.41	
52	Immaterielle Anlagen	581'816.88		402'000.00		543'524.25	
529	Übrige immaterielle Anlagen	581'816.88		402'000.00		543'524.25	
5290	Übrige immaterielle Anlagen	581'816.88		402'000.00		543'524.25	
56	Eigene Investitionsbeiträge	-261'132.80		151'000.00		920'000.00	
561	Kantone	-329'132.80		83'000.00		852'000.00	
5610	Inv.beiträge an Kantone und Konkordate	-329'132.80		83'000.00		852'000.00	
565	Private Unternehmungen	68'000.00		68'000.00		68'000.00	
5650	Inv.beiträge an private Unternehmungen	68'000.00		68'000.00		68'000.00	
59	Übertrag an Bilanz	184'135.00		312'000.00		514'015.00	
590	Passivierungen	184'135.00		312'000.00		514'015.00	
5900	Passivierte Einnahmen	184'135.00		312'000.00		514'015.00	

Investitionsrechnung

Rechnung

1.1.2020 - 31.12.2020

Nummer	Investitionsrechnung Artengliederung	Rechnung 2020		Budget 2020		Rechnung 2019	
		Ausgaben	Einnahmen	Ausgaben	Einnahmen	Ausgaben	Einnahmen
6	Investitionseinnahmen		3'317'475.51		2'920'000.00		7'009'417.37
63	Investitionsbeiträge für eigene Rechnung		184'135.00		312'000.00		514'015.00
631	Kantone				102'000.00		
6310	Investitionsbeiträge von Kantonen				102'000.00		
637	Private Haushalte		184'135.00		210'000.00		514'015.00
6370	Invest.Beitr. priv.Haushalte		184'135.00		210'000.00		514'015.00
69	Übertrag an Bilanz		3'133'340.51		2'608'000.00		6'495'402.37
690	Aktivierungen		3'133'340.51		2'608'000.00		6'495'402.37
6900	Aktivierete Ausgaben		3'133'340.51		2'608'000.00		6'495'402.37

Bilanz

Bilanz

Rechnung

1.1.2020 - 31.12.2020

Nummer	Bilanz Zusammenzug	01.01.2020	Zuwachs	Abgang	31.12.2020
1	Aktiven	122'052'606.23	200'877'143.49	196'360'269.17	126'569'480.55
10	Finanzvermögen	20'196'994.99	194'902'657.12	190'473'027.09	24'626'625.02
14	Verwaltungsvermögen	101'855'611.24	5'974'486.37	5'887'242.08	101'942'855.53
2	Passiven	122'052'606.23	60'308'283.87	55'791'409.55	126'569'480.55
20	Fremdkapital	12'171'300.47	55'343'640.11	53'648'519.77	13'866'420.81
29	Eigenkapital	109'881'305.76	4'964'643.76	2'142'889.78	112'703'059.74

Bilanz

Rechnung

1.1.2020 - 31.12.2020

Nummer	Bilanz	01.01.2020	Zuwachs	Abgang	31.12.2020
1	Aktiven	122'052'606.23	200'877'143.49	196'360'269.17	126'569'480.55
10	Finanzvermögen	20'196'994.99	194'902'657.12	190'473'027.09	24'626'625.02
100	Flüssige Mittel u.kurzfrist.Geldanlagen	4'664'583.85	68'796'850.58	67'651'437.99	5'809'996.44
1000	Kasse	18'894.40	256'599.50	256'058.60	19'435.30
10000	Hauptkasse	10'985.20	155'418.60	152'982.80	13'421.00
10000.01	Kasse Finanzverwaltung	10'985.20	50'521.20	48'085.40	13'421.00
10000.99	Geld in Transit Kasse FV		104'897.40	104'897.40	
10001	Nebenkassen	7'909.20	101'180.90	103'075.80	6'014.30
10001.02	Kasse Einwohnerkontrolle	5'241.70	20'598.10	23'573.50	2'266.30
10001.03	Kasse Stockgeld Hopper (PH Zentrum)	2'667.50	1'080.50		3'748.00
10001.99	Geld in Transit Kasse EK		79'502.30	79'502.30	
1001	Post	662'602.57	49'135'072.65	46'394'727.28	3'402'947.94
10010	Post-Geschäftskonten	662'602.57	49'135'072.65	46'394'727.28	3'402'947.94
10010.01	Postfinance 50-1387-7	435'101.84	31'370'031.57	28'536'191.66	3'268'941.75
10010.02	Postfinance 50-7224-1	123'272.81		123'272.81	
10010.03	Postfinance 61-574556-8 (PH Zentrum)	104'227.92	29'778.27		134'006.19
10010.99	Geld in Transit (Überträge)		17'735'262.81	17'735'262.81	
1002	Bank	3'983'086.88	19'328'756.93	20'924'230.61	2'387'613.20
10020	Bankkontokorrente	3'983'086.88	19'328'756.93	20'924'230.61	2'387'613.20
10020.01	NAB Baden: CH25 0588 1089 4918 0100 0	928'177.47	19'062'436.39	18'724'195.61	1'266'418.25
10020.03	NAB Baden: CH80 0588 1042 5048 7100 0 (PH Zentrum)	1'554'930.01	266'320.54	1'200'000.00	621'250.55
10020.04	AKB Baden: CH31 0076 1642 7818 2200 1	1'499'979.40		1'000'035.00	499'944.40
1004	Debit- und Kreditkarten		76'421.50	76'421.50	
10040	Debit- und Kreditkartenverkäufe		76'421.50	76'421.50	
10040.01	Debitcard-Zahlungen		76'421.50	76'421.50	
101	Forderungen	2'670'382.79	119'241'213.21	118'303'868.50	3'607'727.50

Bilanz

Rechnung

1.1.2020 - 31.12.2020

Nummer	Bilanz	01.01.2020	Zuwachs	Abgang	31.12.2020
1010	Forderungen aus Lieferung und Leistungen ggü Dritten	185'293.00	22'427'811.93	21'535'457.13	1'077'647.80
10100	Forderungen aus Lieferungen und Leistungen	185'293.00	22'427'811.93	21'535'457.13	1'077'647.80
10100.01	Forderungen Sammelkonto	175'080.50	2'637'830.40	1'743'460.75	1'069'450.15
10100.03	Forderungen Kredi-Zahlungen		19'788'481.53	19'788'481.53	
10100.06	Forderungen Sammelkonto (PH Zentrum)	10'212.50		2'014.85	8'197.65
10100.80	Forderungen Abklärungskonto		1'500.00	1'500.00	
1011	Kontokorrente mit Dritten	8'952.05	2'101'111.80	2'110'063.85	
10110	Kontokorrente mit Dritten	8'952.05	2'101'111.80	2'110'063.85	
10110.01	Kontokorrent mit KStA	8'952.05	1'545'561.30	1'554'513.35	
10110.02	Kontokorrent mit Parkhaus AG		555'550.50	555'550.50	
1012	Steuerforderungen	2'280'557.79	91'079'908.59	90'917'897.28	2'442'569.10
10120	Forderungen allgemeine Gemeindesteuern	2'211'973.09	90'442'255.89	90'783'611.58	1'870'617.40
10120.01	SL Sammelkonto / Ausstand brutto	2'247'773.09	44'365'018.65	44'689'089.34	1'923'702.40
10120.02	SL Direktzahlungen		1'589'919.55	1'589'919.55	
10120.03	SL ESR/ASR - Zahlungen		38'599'778.74	38'599'778.74	
10120.05	SL Rück./Verrechn./Umbuchungen		3'916'128.50	3'916'128.50	
10120.08	SL Rückzahlungen auf Konto		1'888'675.40	1'888'675.40	
10120.09	Steuereingang Verlustscheine		82'735.05	82'735.05	
10120.99	WB auf Forderungen allg. Gemeindesteuern	-35'800.00		17'285.00	-53'085.00
10121	Forderungen Sondersteuern	68'584.70	637'652.70	134'285.70	571'951.70
10121.11	Forderungen Nachsteuern und Bussen / Ausstand brutto	1'870.70		1'870.70	
10121.12	Forderungen Grundstückgewinnsteuern / Ausstand brutto	89'214.00	459'027.00	89'214.00	459'027.00
10121.13	Forderungen Erbschafts- u.Schenkungsst. / Ausstand brutto		178'625.70		178'625.70
10121.99	WB auf Forderungen Sondersteuern	-22'500.00		43'201.00	-65'701.00
1013	Anzahlungen an Dritte	70'000.00	365'125.42	435'125.42	
10130	Vorauszahlungen an Dritte	70'000.00	365'125.42	435'125.42	
10130.01	Vorauszahlungen Jugendanimation		4'730.60	4'730.60	
10130.02	Anzahlung LS Sonnenbergstrasse 3	70'000.00		70'000.00	
10130.03	Vorschuss Umbau/Einrichtung Quartiertreff Ennetraum		360'394.82	360'394.82	

Bilanz

Rechnung

1.1.2020 - 31.12.2020

Nummer	Bilanz	01.01.2020	Zuwachs	Abgang	31.12.2020
1015	Interne Kontokorrente		2'861'469.35	2'861'469.35	
10153	Abrechnungskonten Löhne		2'861'469.35	2'861'469.35	
10153.01	Abrechnungskonto Lohnverarbeitung		2'861'469.35	2'861'469.35	
1016	Vorschüsse für vorläufige Verwaltungsaufgaben	13'178.95	96.95	5'573.00	7'702.90
10160	Vorschüsse	13'178.95	96.95	5'573.00	7'702.90
10160.04	Vorschuss KESD Baden	6'687.90			6'687.90
10160.07	Vorschuss DL-Abo TALUS (7.7% MWST)	6'491.05	96.95	5'573.00	1'015.00
1019	Übrige Forderungen	112'401.00	405'689.17	438'282.47	79'807.70
10191	Guthaben bei Sozialversicherungen	7'593.40		7'593.40	
10191.01	Guthaben bei Sozialversicherungen	7'593.40		7'593.40	
10192	MWST-Vorsteuerguthaben		-134'059.63	-134'059.63	
10192.01	MWST-Vorsteuerguthaben ER Wasserwerk		-15'792.68	-15'792.68	
10192.02	MWST-Vorsteuerguthaben IR Wasserwerk		-17'387.19	-17'387.19	
10192.11	MWST-Vorsteuer ER Abwasser		-27'394.49	-27'394.49	
10192.12	MWST-Vorsteuer IR Abwasser		-56'456.16	-56'456.16	
10192.21	MWST-Vorsteuer ER Abfall		-17'029.11	-17'029.11	
10193	Baulanderschliessungen	104'807.60	539'748.80	564'748.70	79'807.70
10193.01	Vorfinanzierung Rückw. Erschliessung Goldwand	79'527.80		79'527.80	
10193.02	Vorfinanzierung Überbauung Sonnenberg	25'279.80	459'941.10	485'220.90	
10193.04	Vorfinanzierung Überbauung Areal Schützenhaus		79'807.70		79'807.70
102	Kurzfristige Finanzanlagen	2'802'233.70		2'802'233.70	
1020	Kurzfristige Darlehen	2'802'233.70		2'802'233.70	
10200	Kurzfristige Darlehen FV	2'802'233.70		2'802'233.70	
10200.01	kfr. Darlehen Altersstiftung (Verkauf Sonnenbergstrasse 9)	302'233.70		302'233.70	
10200.02	kfr. Darlehen Gemeinde Mägenwil	2'500'000.00		2'500'000.00	
104	Aktive Rechnungsabgrenzungen	1'291'272.60	2'355'012.98	1'264'371.80	2'381'913.78
1040	Personalaufwand		9'500.00		9'500.00

Bilanz

Rechnung

1.1.2020 - 31.12.2020

Nummer	Bilanz	01.01.2020	Zuwachs	Abgang	31.12.2020
10400	RA Personalaufwand		9'500.00		9'500.00
10400.01	RA Personalaufwand		9'500.00		9'500.00
1041	Sach- und übriger Betriebsaufwand	26'900.80	9'349.65		36'250.45
10410	RA Sach- und übrige Betriebsaufwand	26'900.80	9'349.65		36'250.45
10410.01	RA Sach- und Betriebsaufwand		8'050.55		8'050.55
10410.02	RA Sach- und Betriebsaufwand (PH Zentrum)	26'900.80	1'299.10		28'199.90
1042	Steuern	405'716.35	1'163'839.30	405'716.35	1'163'839.30
10420	RA Steuern	405'716.35	1'163'839.30	405'716.35	1'163'839.30
10420.01	Rechnungsabgrenzung Steuern	405'716.35	1'163'839.30	405'716.35	1'163'839.30
1043	Transfers der Erfolgsrechnung	121'057.05	57'342.65	121'057.05	57'342.65
10430	RA Transfers der Erfolgsrechnung	121'057.05	57'342.65	121'057.05	57'342.65
10430.01	RA Transfers Erfolgsrechnung	121'057.05	57'342.65	121'057.05	57'342.65
1045	Übriger betrieblicher Ertrag	737'448.40	772'981.38	737'448.40	772'981.38
10450	RA übriger betrieblicher Erfolg	737'448.40	772'981.38	737'448.40	772'981.38
10450.01	RA Betrieblicher Ertrag	737'448.40	772'981.38	737'448.40	772'981.38
1046	Aktive Rechnungsabgrenzungen IR	150.00	342'000.00	150.00	342'000.00
10460	RA aktive Rechnungsabgrenzungen IR	150.00	342'000.00	150.00	342'000.00
10460.01	RA akt. Rechnungsabgrenzungen IR	150.00	342'000.00	150.00	342'000.00
107	Finanzanlagen		268'197.00	23'552.00	244'645.00
1072	Langfristige Forderungen		268'197.00	23'552.00	244'645.00
10720	Langfristige Forderungen		268'197.00	23'552.00	244'645.00
10720.01	Mehrwertabgabe (Gemeinde-/Kantonsanteil)		268'197.00	23'552.00	244'645.00
108	Sachanlagen FV	8'768'522.05	4'241'383.35	427'563.10	12'582'342.30

Bilanz

Rechnung

1.1.2020 - 31.12.2020

Nummer	Bilanz	01.01.2020	Zuwachs	Abgang	31.12.2020
1080	Grundstücke FV	3'858'236.40	26'687.25	19'897.00	3'865'026.65
10800	Grundstücke FV	3'858'236.40	26'687.25	19'897.00	3'865'026.65
10800.01	Grundstücke FV	3'858'236.40	26'687.25	19'897.00	3'865'026.65
1084	Gebäude FV	4'910'285.65	4'214'696.10	407'666.10	8'717'315.65
10840	Gebäude FV	4'910'285.65	4'214'696.10	407'666.10	8'717'315.65
10840.01	Gebäude FV	4'910'285.65	4'214'696.10	407'666.10	8'717'315.65
14	Verwaltungsvermögen	101'855'611.24	5'974'486.37	5'887'242.08	101'942'855.53
140	Sachanlagen VV	82'131'330.39	6'210'069.21	4'860'194.78	83'481'204.82
1400	Grundstücke VV	19'576'601.90	1'967.65		19'578'569.55
14000	Grundstücke allgemeiner Haushalt	19'576'601.90	1'967.65		19'578'569.55
14000.01	Grundstücke allgemeiner Haushalt	19'576'601.90	1'967.65		19'578'569.55
1401	Strassen / Verkehrswege	17'974'439.25	492'042.55	607'111.70	17'859'370.10
14010	Strassen / Verkehrswege allg.Haushalt	17'974'439.25	492'042.55	607'111.70	17'859'370.10
14010.01	Strassen / Verkehrswege allg.Haushalt	23'902'705.59	492'042.55		24'394'748.14
14010.99	WB Strassen / Verkehrswege all.Haushalt	-5'928'266.34		607'111.70	-6'535'378.04
1402	Wasserbau	885'530.65		29'502.15	856'028.50
14020	Wasserbau allgemeiner Haushalt	885'530.65		29'502.15	856'028.50
14020.01	Wasserbau allgemeiner Haushalt	1'218'740.21			1'218'740.21
14020.99	WB Wasserbau allgemeiner Haushalt	-333'209.56		29'502.15	-362'711.71
1403	Tiefbauten	18'835'654.68	475'801.70	540'968.83	18'770'487.55
14030	Tiefbauten allgemeiner Haushalt	6'643'453.25		196'406.45	6'447'046.80
14030.01	Tiefbauten allgemeiner Haushalt	8'906'524.12			8'906'524.12
14030.99	WB Tiefbauten allgemeiner Haushalt	-2'263'070.87		196'406.45	-2'459'477.32
14031	Tiefbauten Wasserwerk	4'969'601.00	214'007.78	141'649.13	5'041'959.65
14031.01	Tiefbauten Wasserwerk	6'901'021.33	214'007.78		7'115'029.11

Bilanz

Rechnung

1.1.2020 - 31.12.2020

Nummer	Bilanz	01.01.2020	Zuwachs	Abgang	31.12.2020
14031.99	WB Tiefbauten Wasserwerk	-1'931'420.33		141'649.13	-2'073'069.46
14032	Tiefbauten Abwasserbeseitigung	6'765'231.53	261'793.92	193'335.75	6'833'689.70
14032.01	Tiefbauten Abwasserbeseitigung	8'885'334.48	261'793.92		9'147'128.40
14032.99	WB Tiefbauten Abwasserbeseitigung	-2'120'102.95		193'335.75	-2'313'438.70
14033	Tiefbauten Abfallwirtschaft	457'368.90		9'577.50	447'791.40
14033.01	Tiefbauten Abfallwirtschaft	473'666.88			473'666.88
14033.99	WB Tiefbauten Abfallwirtschaft	-16'297.98		9'577.50	-25'875.48
1404	Hochbauten	14'455'317.10	2'103'530.42	766'520.94	15'792'326.58
14040	Hochbauten allgemeiner Haushalt	10'939'797.05	2'103'530.42	581'848.94	12'461'478.53
14040.01	Hochbauten allgemeiner Haushalt	17'826'860.30	2'103'530.42		19'930'390.72
14040.99	WB Hochbauten allgemeiner Haushalt	-6'887'063.25		581'848.94	-7'468'912.19
14045	Hochbauten Parkraumbewirtschaftung	3'515'520.05		184'672.00	3'330'848.05
14045.01	Hochbauten Parkraumbewirtschaftung	6'259'250.51			6'259'250.51
14045.99	WB Hochbauten Parkraumbewirtschaftung	-2'743'730.46		184'672.00	-2'928'402.46
1405	Waldungen	779'791.75			779'791.75
14050	Waldungen allgemeiner Haushalt	779'791.75			779'791.75
14050.01	Waldungen allgemeiner Haushalt	779'791.75			779'791.75
1406	Mobilien VV	258'328.80		75'736.30	182'592.50
14060	Mobilien allgemeiner Haushalt	205'688.85		65'208.50	140'480.35
14060.01	Mobilien allgemeiner Haushalt	427'231.30			427'231.30
14060.99	WB Mobilien allgemeiner Haushalt	-221'542.45		65'208.50	-286'750.95
14065	Mobilien Parkraumbewirtschaftung	52'639.95		10'527.80	42'112.15
14065.01	Mobilien Parkraumbewirtschaftung	1'040'170.18			1'040'170.18
14065.99	WB Mobilien Parkraumbewirtschaftung	-987'530.23		10'527.80	-998'058.03
1407	Anlagen im Bau VV	9'365'666.26	3'136'726.89	2'840'354.86	9'662'038.29
14070	Anlagen im Bau VV allg.Haushalt	6'801'388.20	2'362'454.57	2'525'157.61	6'638'685.16
14070.10	Anlagen im Bau, Strassen/Verkehrswege	3'333'120.90	1'611'180.40	525'465.30	4'418'836.00

Bilanz

1.1.2020 - 31.12.2020

Rechnung

Nummer	Bilanz	01.01.2020	Zuwachs	Abgang	31.12.2020
14070.20	Anlagen im Bau, Wasserbau	420'601.85	87'094.40		507'696.25
14070.30	Anlagen im Bau, Tiefbauten	31'454.63	66'323.05		97'777.68
14070.40	Anlagen im Bau, Hochbauten all.Haus.	3'016'210.82	597'856.72	1'999'692.31	1'614'375.23
14071	Anlagen im Bau VV Wasserwerk	830'409.60	225'838.89	214'007.78	842'240.71
14071.30	Anlagen im Bau, Tiefbauten Wasserwerk	830'409.60	225'838.89	214'007.78	842'240.71
14072	Anlagen im Bau VV Abwasserbeseitigung	1'733'868.46	548'433.43	101'189.47	2'181'112.42
14072.30	Anlagen im Bau, Tiefbauten Abwasser	1'733'868.46	548'433.43	101'189.47	2'181'112.42
142	Immaterielle Anlagen	271'672.30	24'758.96	81'490.90	214'940.36
1427	Immaterielle Anlagen in Realisierung		24'758.96		24'758.96
14272	Imm.Anlagen in Realisierung Abwasser		24'758.96		24'758.96
14272.01	Imm.Anlagen in Realisierung Abwasser		24'758.96		24'758.96
1429	Übrige immaterielle Anlagen	271'672.30		81'490.90	190'181.40
14290	Übr.immaterielle Anlagen allg.Haushalt	271'672.30		81'490.90	190'181.40
14290.01	Übr.immaterielle Anlagen allg.Haushalt	1'852'560.33			1'852'560.33
14290.99	WB übr.immater.Anlagen allg.Haushalt	-1'580'888.03		81'490.90	-1'662'378.93
145	Beteiligungen, Grundkapitalien	1'571'360.00	791.00		1'572'151.00
1454	Beteilig.an öffentl.Unternehmungen	1'571'360.00	791.00		1'572'151.00
14540	Beteil.an öff.Unternehmungen allg.Haushalt	1'571'360.00	791.00		1'572'151.00
14540.01	Beteil.an öff.Unternehm.allg.Haushalt	1'572'665.00			1'572'665.00
14540.99	WB Beteil.an.öff.Unternehm.allg.Haushalt	-1'305.00	791.00		-514.00
146	Investitionsbeiträge	17'881'248.55	-261'132.80	945'556.40	16'674'559.35
1461	Investitionsbeiträge an den Kanton	13'431'344.75	-103'132.80	868'516.30	12'459'695.65
14610	Investitionsbeiträge an den Kanton allg. Haushalt	13'431'344.75	-103'132.80	868'516.30	12'459'695.65
14610.01	Inv.beitr.a.Kantone u.Kokordate a.Haush.	19'030'042.14	-103'132.80		18'926'909.34
14610.99	WB Inv.beitr.a.Kant.u.Kokordate a.Haus.	-5'598'697.39		868'516.30	-6'467'213.69

Bilanz

Rechnung

1.1.2020 - 31.12.2020

Nummer	Bilanz	01.01.2020	Zuwachs	Abgang	31.12.2020
1462	Investitionsbeiträge an Gemeinden und Gemeindeverbände	245'714.35		15'714.30	230'000.05
14620	Inv.beitr.a.Gde.u.Gde.verb.allg. Haushalt	245'714.35		15'714.30	230'000.05
14620.01	Inv.beitr.a.Gde.u.Gde.zweckver.all.Haus.	550'000.00			550'000.00
14620.99	WB Inv.beitr.a.Gde.u.Gde.zweckv.all.Haus	-304'285.65		15'714.30	-319'999.95
1464	Investitionsbeiträge an öffentliche Unternehmungen	989'110.15		58'182.95	930'927.20
14640	Inv.beitr.a.öff.Unternehmungen allg.Haushalt	989'110.15		58'182.95	930'927.20
14640.01	Inv.beitr.a.öff.Unternehmungen allg.Haus	2'036'402.10			2'036'402.10
14640.99	WB Inv.beitr.a.öff.Untern.allg.Haushalt	-1'047'291.95		58'182.95	-1'105'474.90
1466	Investitionsbeiträge an priv. Organisationen ohne Erwerbsz..	52'856.95		3'142.85	49'714.10
14660	Inv.beitr.a.priv.Org.o.Erwerbszw.allg.Haushalt	52'856.95		3'142.85	49'714.10
14660.01	Inv.beitr.a.priv.Org.o.Erwerbsz.allg.Hau	110'000.00			110'000.00
14660.99	WB Inv.beit.a.priv.o.Erwerbs.allg.Haush.	-57'143.05		3'142.85	-60'285.90
1469	Investitionsbeiträge an Anlagen im Bau	3'162'222.35	-158'000.00		3'004'222.35
14690	Inv.beitr. an Anlagen im Bau allg.Haushalt	3'162'222.35	-158'000.00		3'004'222.35
14690.01	Inv.beitr.an Anlagen im Bau allg.Haushat	3'162'222.35	-158'000.00		3'004'222.35

Bilanz

Rechnung

1.1.2020 - 31.12.2020

Nummer	Bilanz	01.01.2020	Zuwachs	Abgang	31.12.2020
2	Passiven	122'052'606.23	60'308'283.87	55'791'409.55	126'569'480.55
20	Fremdkapital	12'171'300.47	55'343'640.11	53'648'519.77	13'866'420.81
200	Laufende Verbindlichkeiten	3'856'235.31	50'551'995.29	49'517'701.71	4'890'528.89
2000	Laufende Verbindlichkeiten aus Lieferungen u. Leistungen ..	6'16'334.43	23'005'055.14	23'191'391.43	429'998.14
20000	Laufende Verbindlichkeiten aus Lieferungen u. Leistungen ..	6'16'334.43	22'117'708.59	22'304'044.88	429'998.14
20000.01	Kreditoren Sammelkonto	602'607.33	19'600'476.09	19'788'481.53	414'601.89
20000.03	Pendente Lohnzahlungen		2'499'476.40	2'499'476.40	
20000.04	Kreditoren Sammelkonto (PH Zentrum)	13'727.10	1'669.15		15'396.25
20000.80	Kreditoren Abklärungskonto		15'542.45	15'542.45	
20000.99	Kreditoren Umbuchungen		544.50	544.50	
20001	Kreditoren Sozial- und Personalvers.		887'346.55	887'346.55	
20001.01	Kreditoren SVA		376'488.05	376'488.05	
20001.02	Kreditoren APK		430'277.45	430'277.45	
20001.03	Kreditoren SUVA		45'317.80	45'317.80	
20001.04	Kreditoren VISANA		26'795.70	26'795.70	
20001.05	Kreditoren MOBILIAR		8'467.55	8'467.55	
2001	Kontokorrente mit Dritten	-22.05	50.15	28.10	
20010	Kontokorrente mit Dritten	-22.05	50.15	28.10	
20010.02	Kontokorrent Quellensteuern	-22.05	50.15	28.10	
2002	Steuern	2'837'257.13	25'417'534.65	24'158'820.83	4'095'970.95
20020	Verpflichtungen allg.Gemeindesteuern	2'849'406.60	25'640'646.70	24'406'503.95	4'083'549.35
20020.01	Kantonssteuern	50'850.20	20'056'826.60	19'978'198.35	129'478.45
20020.02	Reformierte Kirchensteuern	53'167.00	624'674.05	587'968.90	89'872.15
20020.03	Römisch-kath. Kirchensteuern	31'854.95	837'201.10	814'572.25	54'483.80
20020.04	Christkath. Kirchensteuern	1'082.00	5'899.85	5'863.05	1'118.80
20020.05	Direkte Bundessteuern		307'448.95	307'448.95	
20020.13	Haben-Saldo SL Steuerbezug	392'433.15	347'682.55	392'433.15	347'682.55
20020.14	Überzahlung Steuern ordentliches Verfahren	2'107'457.80	3'248'352.10	2'107'457.80	3'248'352.10
20020.15	Überzahlung Sondersteuern	212'561.50	212'561.50	212'561.50	212'561.50

Bilanz

Rechnung

1.1.2020 - 31.12.2020

Nummer	Bilanz	01.01.2020	Zuwachs	Abgang	31.12.2020
20022	Steuerschulden MWST	-12'149.47	-223'112.05	-247'683.12	12'421.60
20022.01	MWST-Umsatzsteuer ER Wasserwerk		-21'678.32	-21'678.32	
20022.11	MWST-Umsatzsteuer ER Abwasser		-95'651.13	-95'651.13	
20022.21	MWST-Umsatzsteuer ER Abfall		-34'285.96	-34'285.96	
20022.80	MWST Abrechnungskonto	-19'006.87	-71'496.64	-96'891.16	6'387.65
20022.81	MWST Abrechnungskonto (PH Zentrum)	6'857.40		823.45	6'033.95
2003	Erhaltene Anzahlungen von Dritten	25'272.45		8'584.05	16'688.40
20030	Erhaltene Anzahlungen von Dritten	25'272.45		8'584.05	16'688.40
20030.01	Vorauszahlungen Mieter (PH Zentrum)	25'272.45		8'584.05	16'688.40
2005	Interne Kontokorrente		2'129'355.35	2'129'355.35	
20054	Abrechnungskonten Zahlungsverkehr		1'747'180.40	1'747'180.40	
20054.02	POST: ESR-Eingänge PK 01-91117-0		1'737'814.75	1'737'814.75	
20054.99	ESR-Fehlerzahl./Wilde Zahlungen		9'365.65	9'365.65	
20055	Weitere Abrechnungskonten		382'174.95	382'174.95	
20055.01	Abrechnungskonto Diverses		286'720.00	286'720.00	
20055.80	Abrechnungskonto Kassen		43'918.15	43'918.15	
20055.81	Abrechnungskonto Gebäudeversicherungen		20'034.15	20'034.15	
20055.82	Abrechnungskonto Übrige Versicherungen		12'436.40	12'436.40	
20055.84	Abrechnungskonto Dorrfest 2019		1'011.65	1'011.65	
20055.86	Abrechnungskonto Lichterspektakel		16'155.00	16'155.00	
20055.87	Abrechnungskonto Theatertrilogie		1'899.60	1'899.60	
2006	Depotgelder und Kautionen	374'014.85		29'179.45	344'835.40
20060	Depotgelder und Kautionen	374'014.85		29'179.45	344'835.40
20060.01	Männerturnverein: Vermögensdepot Auflösung	3'484.85		500.00	2'984.85
20060.03	Grabunterhaltsfonds	370'230.00		28'679.45	341'550.55
20060.04	Depot Tunnelraumbenutzung	300.00			300.00
2009	Übrige Verpflichtungen	3'378.50		342.50	3'036.00
20090	Übrige Verpflichtungen	3'378.50		342.50	3'036.00
20090.01	QM-Führungspool Schule	3'036.00			3'036.00

Bilanz

Rechnung

1.1.2020 - 31.12.2020

Nummer	Bilanz	01.01.2020	Zuwachs	Abgang	31.12.2020
20090.03	Abrechnungskonto Festpässe "975 Jahre Wettingen - Atmosph..	342.50		342.50	
201	Kurzfristige Finanzverbindlichkeiten		3'000'000.00	2'000'000.00	1'000'000.00
2014	Kurzfrist.Anteil von langfrist.Verbindlichkeiten		1'000'000.00		1'000'000.00
20140	Kurzfrist.Anteil von langfrist. Verbindlichkeiten		1'000'000.00		1'000'000.00
20140.03	NAB: 25.02.2011 - 25.02.2021, 2.60%		1'000'000.00		1'000'000.00
2019	Übr.kurzfr.Finanzverbindl.ggü.Dritten		2'000'000.00	2'000'000.00	
20190	Übr.kurzfr.Finanzverbindlich.ggü.Dritten		2'000'000.00	2'000'000.00	
20190.01	Stiftung Auffangeinrichtung BVG: 11.06.2020 - 21.08.2020		2'000'000.00	2'000'000.00	
204	Passive Rechnungsabgrenzungen	1'107'290.36	1'598'258.87	1'087'290.36	1'618'258.87
2040	Personalaufwand	9'720.11		9'720.11	
20400	RA Personalaufwand	9'720.11		9'720.11	
20400.01	RA Personalaufwand	9'720.11		9'720.11	
2041	Sach- und übriger Betriebsaufwand	11'474.40	30'348.60	11'474.40	30'348.60
20410	RA Sach- und übriger Betriebsaufwand	11'474.40	30'348.60	11'474.40	30'348.60
20410.01	RA Sach- und übriger Betriebsaufwand	11'474.40	30'348.60	11'474.40	30'348.60
2042	Steuern		457'766.70		457'766.70
20420	RA Steuern		457'766.70		457'766.70
20420.01	RA Steuern		457'766.70		457'766.70
2043	Transfers der Erfolgsrechnung	1'015'827.05	1'058'103.05	1'015'827.05	1'058'103.05
20430	RA Transfers der Erfolgsrechnung	1'015'827.05	1'058'103.05	1'015'827.05	1'058'103.05
20430.01	RA Transfers der Erfolgsrechnung	1'015'827.05	1'058'103.05	1'015'827.05	1'058'103.05
2044	Finanzaufwand / Finanzertrag	36'534.45	48'832.52	36'534.45	48'832.52
20440	RA Finanzaufwand / Finanzertrag	36'534.45	48'832.52	36'534.45	48'832.52

Bilanz

Rechnung

1.1.2020 - 31.12.2020

Nummer	Bilanz	01.01.2020	Zuwachs	Abgang	31.12.2020
20440.01	RA Finanzaufwand / Finanzertrag	36'534.45	48'832.52	36'534.45	48'832.52
2045	Übriger betrieblicher Ertrag	33'734.35	3'208.00	13'734.35	23'208.00
20450	RA übriger betrieblicher Ertrag	33'734.35	3'208.00	13'734.35	23'208.00
20450.01	RA übriger betrieblicher Ertrag	2'380.80	3'208.00	2'380.80	3'208.00
20450.02	RA übriger betrieblicher Ertrag (PH Zentrum)	31'353.55		11'353.55	20'000.00
205	Kurzfristige Rückstellungen	81'464.55	-5'881.75		75'582.80
2050	Kurzfrist.Rückstellungen a.Mehrleist.d.Personals	81'464.55	-5'881.75		75'582.80
20500	Kurzfrist.Rückstellungen a.Mehrleist.d.Personals	81'464.55	-5'881.75		75'582.80
20500.01	Kurzfristige Rückstellungen aus Mehrleistungen Personal	81'464.55	-5'881.75		75'582.80
206	Langfristige Finanzverbindlichkeiten	6'703'856.35	158'767.70	1'011'776.00	5'850'848.05
2064	Darlehen, Schuldscheine	4'000'000.00		1'000'000.00	3'000'000.00
20640	Langfristige Darlehen	4'000'000.00		1'000'000.00	3'000'000.00
20640.01	NAB: 25.02.2011 - 25.02.2021, 2.60%	1'000'000.00		1'000'000.00	
20640.02	APK: 09.09.2013 - 09.09.2023, 1.70 %	1'000'000.00			1'000'000.00
20640.03	Postfinance: 16.01.2013 -16.01.2023, 1.44%	2'000'000.00			2'000'000.00
2068	Passivierte Investitionsbeiträge	2'703'856.35	24'669.20		2'728'525.55
20687	Pass.Investitionsbeitr.v.priv.Haushalten	2'703'856.35	24'669.20		2'728'525.55
20687.10	Pass.Inv.beitr.v.priv.Haush.Wassser	1'125'456.35	9'049.20		1'134'505.55
20687.20	Pass.Inv.beitr.v.priv.Haush.Abwasser	1'578'400.00	15'620.00		1'594'020.00
2069	Übrige langfr.Finanzverbindlichkeiten		134'098.50	11'776.00	122'322.50
20690	Übr.langfrist.Finanzverbindlichkeiten		134'098.50	11'776.00	122'322.50
20690.01	Kantonsanteil Mehrwertabgabe		134'098.50	11'776.00	122'322.50
208	Langfristige Rückstellungen	89'047.60	40'500.00	24'241.85	105'305.75
2089	Übr.langfr.Rückstellungen der ER	89'047.60	40'500.00	24'241.85	105'305.75

Bilanz

Rechnung

1.1.2020 - 31.12.2020

Nummer	Bilanz	01.01.2020	Zuwachs	Abgang	31.12.2020
20890	Übr.langfrist.Rückstellungend.ER	89'047.60	40'500.00	24'241.85	105'305.75
20890.18	Verlustscheine Krankenkassen 2018	44'447.60		13'828.60	30'619.00
20890.19	Verlustscheine Krankenkassen 2019	44'600.00		10'413.25	34'186.75
20890.20	Verlustscheine Krankenkassen 2020		40'500.00		40'500.00
209	Verbindlichkeiten gegenüber Fonds im Fremdkapital	333'406.30		7'509.85	325'896.45
2091	Verbindlichkeiten gegenüber Fonds im FK	333'406.30		7'509.85	325'896.45
20910	Verbindlichkeiten gegenüber Fonds im FK	333'406.30		7'509.85	325'896.45
20910.01	Ersatzabgaben für Schutzraumbauten	333'406.30		7'509.85	325'896.45
29	Eigenkapital	109'881'305.76	4'964'643.76	2'142'889.78	112'703'059.74
290	Verpfl.(+),Vorschüsse(-)ggü.Spezialfin.	13'765'196.85	815'059.09		14'580'255.94
2900	Spezialfinanzierungen im EK	13'765'196.85	815'059.09		14'580'255.94
29001	Verpflichtungen / Vorschüsse Wasserwerk	5'924'087.16	305'526.26		6'229'613.42
29001.01	Verpflichtungen / Vorschüsse Wasser	5'924'087.16	305'526.26		6'229'613.42
29002	Verpflichtungen / Vorschüsse Abwasser	6'581'241.30	314'353.46		6'895'594.76
29002.01	Verpflichtungen / Vorschüsse Abwasser	6'581'241.30	314'353.46		6'895'594.76
29003	Verpflichtungen / Vorschüsse Abfallbeseitigung	491'576.60	74'823.71		566'400.31
29003.01	Verpflichtungen / Vorschüsse Abfall	491'576.60	74'823.71		566'400.31
29005	Verpflichtungen / Vorschüsse PH Zentrum	768'291.79	120'355.66		888'647.45
29005.01	Verpflichtungen / Vorschüsse PH Zentrum	464'607.79	96'955.66		561'563.45
29005.10	Erneuerungsfonds PH Zentrum	303'684.00	23'400.00		327'084.00
291	Fonds	179'143.61	134'098.50	6'897.45	306'344.66
2910	Fonds im Eigenkapital	42'198.96	134'098.50		176'297.46
29100	Fonds im Eigenkapital	42'198.96	134'098.50		176'297.46
29100.02	Förderung Dorfidentität	42'198.96			42'198.96
29100.03	Spezialfonds Mehrwertabschöpfung		134'098.50		134'098.50

Bilanz

Rechnung

1.1.2020 - 31.12.2020

Nummer	Bilanz	01.01.2020	Zuwachs	Abgang	31.12.2020
2911	Legate u. Stiftungen ohne Rechtspersönlichkeit im EK	136'944.65		6'897.45	130'047.20
29110	Zweckgebundene Zuwendungen	136'944.65		6'897.45	130'047.20
29110.01	Casatifonds	117'937.95			117'937.95
29110.02	Unterstützungen "Wüthrich-Mäder"	19'006.70		6'897.45	12'109.25
295	Aufwertungsreserve	20'312'260.30			20'312'260.30
2950	Aufwertungsreserve	20'312'260.30			20'312'260.30
29500	Aufwertungsreserve allgemeiner Haushalt	20'312'260.30			20'312'260.30
29500.02	Aufwertungsreserve Grundstücke	20'312'260.30			20'312'260.30
299	Bilanzüberschuss /-fehlbetrag	75'624'705.00	4'015'486.17	2'135'992.33	77'504'198.84
2990	Jahresergebnis	2'135'992.33	1'879'493.84	2'135'992.33	1'879'493.84
29900	Jahresergebnis	2'135'992.33	1'879'493.84	2'135'992.33	1'879'493.84
29900.01	Jahresergebnis	2'135'992.33	1'879'493.84	2'135'992.33	1'879'493.84
2999	Kumulierte Ergebnisse der Vorjahre	73'488'712.67	2'135'992.33		75'624'705.00
29990	Kumulierte Ergebnisse der Vorjahre	73'488'712.67	2'135'992.33		75'624'705.00
29990.01	Kumulierte Ergebnisse der Vorjahre	73'488'712.67	2'135'992.33		75'624'705.00

Geldflussrechnung

GELDFLUSSRECHNUNG

Einwohnergemeinde Ennetbaden

	2020	2019
	CHF	CHF
Bezeichnung		
Gesamtergebnis Erfolgsrechnung (+ = Ertragsüberschuss / - = Aufwandüberschuss)	2'671'152.93	2'756'698.04
Abschreibungen von Verwaltungsvermögen und Investitionsbeiträgen	3'046'887.22	2'572'396.78
Abtragung Bilanzfehlbetrag	0.00	0.00
Wertberichtigungen auf Darlehen und Beteiligungen	0.00	0.00
Auflösung passivierte Investitionsbeiträge (-)	-159'465.80	-136'465.05
Entnahme (-) aus Aufwertungsreserve	0.00	0.00
Realisierte Kursverluste (+) und Gewinne (-) / Wertberichtigungen Anlagen FV	132'768.10	4'300.00
Aufwertung VV (-)	-791.00	-305.00
Abnahme (+) / Zunahme (-) von Forderungen	-1'196'982.96	80'581.85
Abnahme (+) / Zunahme (-) von aktiven Rechnungsabgrenzungen	-748'791.18	375'859.67
Abnahme (+) / Zunahme (-) von Vorräten	0.00	0.00
Abnahme (-) / Zunahme (+) von laufenden Verbindlichkeiten	1'368'458.83	-1'212'211.31
Abnahme (-) / Zunahme (+) von passiven Rechnungsabgrenzungen	510'968.51	92'245.21
Abnahme (-) / Zunahme (+) von kurzfristigen Rückstellungen	-5'881.75	42'842.00
Abnahme (-) / Zunahme (+) von langfristigen Rückstellungen	16'258.15	30'947.60
Abnahme (-) / Zunahme (+) von Fonds im Eigenkapital	134'098.50	-115'977.95
Abnahme (-) / Zunahme (+) von Legaten und Stiftungen ohne eigene Rechtspersönlichkeit im EK	-6'897.45	5'637.10
Abnahme (-) / Zunahme (+) von Rücklagen der Globalbudgetbereiche	23'400.00	23'400.00
Abnahme (-) / Zunahme (+) von Vorfinanzierungen	0.00	0.00
Geldfluss aus operativer Tätigkeit	5'785'182.10	4'519'948.94
Geldfluss aus Investitions- und Anlagentätigkeit		
Liquiditätswirksame Einnahmen (+) der Investitionsrechnung (exkl. Darlehen/Beteiligungen)	-151'673.80	554'651.30
Liquiditätswirksame Ausgaben (-) der Investitionsrechnung (exkl. Darlehen/Beteiligungen)	-3'345'205.31	-6'835'025.27
Rückzahlung bzw. Verkauf (+) von Darlehen und Beteiligungen, Grundkapitalien VV	0.00	0.00
Vergabe bzw. Kauf (-) von Darlehen und Beteiligungen, Grundkapitalien VV	0.00	0.00
Geldfluss aus Investitionstätigkeit ins Verwaltungsvermögen	-3'496'879.11	-6'280'373.97
Verkauf (+) von Sachanlagen FV	294'795.00	373'500.00
Kauf (-) / Investitionen (-) von Sachanlagen FV	-4'241'383.35	-3'780.45
Zunahme (-) / Abnahme (+) von Kontokorrenten (aktive) mit Dritten	8'952.05	112'349.30
Verkauf (+) von Finanzanlagen FV	2'802'233.70	142'919.20
Kauf (-) von Finanzanlagen FV	0.00	-2'945'152.90
Geldfluss aus Anlagentätigkeit ins Finanzvermögen	-1'135'402.60	-2'320'164.85
Geldfluss aus Investitions- und Anlagentätigkeit	-4'632'281.71	-8'600'538.82
Geldfluss aus Finanzierungstätigkeit		
Abnahme (-) / Zunahme (+) von Kontokorrenten (passive) mit Dritten	22.05	-118.05
Aufnahme (+) von Finanzverbindlichkeiten	1'000'000.00	0.00
Rückzahlung (-) von Finanzverbindlichkeiten	-1'000'000.00	0.00
Abnahme (-) / Zunahme (+) von Verbindlichkeiten gegenüber Fonds im Fremdkapital	-7'509.85	-7'052.05
Zunahme (+) von Legaten und Stiftungen ohne eigene Rechtspersönlichkeit im EK	0.00	0.00
Geldfluss aus Finanzierungstätigkeit	-7'487.80	-7'170.10
Total Geldfluss	1'145'412.59	-4'087'759.98
Bestand Flüssige Mittel 1.1.	4'664'583.85	8'752'343.83
Bestand Flüssige Mittel 31.12.	5'809'996.44	4'664'583.85
Kontrollrechnung Differenz Geldfluss	0.00	0.00

Eigenkapitalnachweis

EIGENKAPITALNACHWEIS JAHRESRECHNUNG 2020							
	Verpflichtungen bzw. Vorschüsse gegenüber Spezialfinanzierungen	Fonds	Rücklagen der Globalbudget- bereiche	Vorfinanzierungen	Aufwertungsreserve VV	Bilanzüberschuss / -fehlbetrag	Eigenkapital (Total)
	290	291	292	293	295	299	29
Bestand per 01.01.	13'765'196.85	179'143.61	0.00	0.00	20'312'260.30	75'624'705.00	109'881'305.76
Einlagen in Spezialfinanzierungen EK 3510	23'400.00						23'400.00
Entnahmen aus Spezialfinanzierungen des EK 4510	0.00						0.00
Einlagen in Fonds des EK 3511		134'098.50					134'098.50
Entnahmen aus Fonds EK 4511		6'897.45					6'897.45
Einlagen in Legate und Stiftungen ohne eigene Rechtspersönlichkeit im EK 3512		0.00					0.00
Entnahmen Legate und Stiftungen ohne eigene Rechtspersönlichkeit im EK 4512		0.00					0.00
Einlagen in Rücklagen der Globalbudgetbereiche 3892			0.00				0.00
Entnahmen aus Rücklagen der Globalbudgetbereiche 4892			0.00				0.00
Einlagen in Vorfinanzierungen des EK 3893				0.00			0.00
Entnahmen aus Vorfinanzierungen des EK 4893				0.00			0.00
Entnahmen aus Aufwertungsreserve					0.00		0.00
Abtragung Bilanzfehlbetrag 3899						0.00	0.00
Umbuchungen innerhalb des Eigenkapitals						2'135'992.33	2'135'992.33
Umbuchung Aufwertungsreserve übrige Anlagen						0.00	0.00
Abgang Grundstücke VV / Umbuchung Aufwertungsreserve						0.00	0.00
Jahresergebnis 90	791'659.09					1'879'493.84	2'671'152.93
Bestand per 31.12.	14'580'255.94	306'344.66	0.00	0.00	20'312'260.30	77'504'198.84	112'703'059.74

Rückstellungsspiegel

RÜCKSTELLUNGSSPIEGEL JAHRESRECHNUNG 2020

	Kurzfristige Rückstellungen aus Mehrleistungen des Personals	Kurzfristige Rückstellungen für andere Ansprüche des Personals	Kurzfristige Rückstellungen für Prozesse	...	Rückstellungen für langfristige Ansprüche des Personals	Langfristige Rückstellungen für Prozesse	...	Total Sachgruppen
	2050	2051	2052	2053 - 2059	2081	2082	2083 - 2089	205x / 208x
Bestand per 01.01.	81'464.55	0.00	0.00	0.00	0.00	0.00	89'047.60	170'512.15
Bildungen (inkl. Erhöhungen)	0.00	0.00	0.00	0.00	0.00	0.00	40'500.00	40'500.00
Verwendungen / Auflösung	-5'881.75	0.00	0.00	0.00	0.00	0.00	-24'241.85	-30'123.60
Bestand per 31.12.	75'582.80	0.00	0.00	0.00	0.00	0.00	105'305.75	180'888.55

Kommentar zu den wichtigsten Positionen:

Übrige langfristige Rückstellungen der Erfolgsrechnung (20890.18)

Die Gemeinden müssen ab dem Jahr 2018 85 % der von ihren Einwohnern nicht bezahlten Krankenkassenprämien und Kostenbeteiligungen übernehmen. Die Rückstellungen für 2018 - 2020 basieren auf den vom Kanton mitgeteilten Erfahrungswerten. Die Kosten für erste Verlustscheine aus 2018 und 2019 wurden bereits in Rechnung gestellt.

Kurzfristige Rückstellungen aus Mehrleistungen des Personals (20500.01)

Das per Ende 2020 bestehende Ferien- und Überzeitguthaben des Verwaltungspersonals wurde rückgestellt. Nach einer deutlichen Erhöhung 2019 durch die Mehrbelastungen infolge 200-Jahre Jubiläumsfeierlichkeiten konnte die Rückstellung 2020 wieder leicht reduziert werden.

Beteiligungs- und Gewährleistungsspiegel

BETEILIGUNGS- UND GEWÄHRLEISTUNGSSPIEGEL

Jahr: 2020

Organisation	Rechtsform	Tätigkeitsgebiet	Eigenkapital	Anteil der Gemeinde	Buchwert per 31.12.	Bemerkungen
Privatrechtliche Unternehmungen (Aktiengesellschaften, Gesellschaften mit beschränkter Haftung, Genossenschaften)						
Alterszentrum Kehl Betriebe AG	Aktiengesellschaft	Führung Alterszentrum, Bereitstellung von Wohn- und Betreuungsformen sowie adäquater Behandlung.	11'620'960.65	15.00	1'268'665.00	1350 Namenaktien à CHF 1'000.00 Werthaltigkeit 129.1%
PUBLIS Public Info Service AG	Aktiengesellschaft	Beratung und Unterstützung von Aargauer Gemeinden und Schulen.	370'622.33		6'486.00	7 Namenaktien à CHF 1'000.00 Werthaltigkeit 92.65%
Regionale Verkehrsbetriebe Baden-Wettingen (RVBW)	Aktiengesellschaft	Durchführung Personentransporte im fahrplanmässigen Kursbetrieb sowie von anderweitigen Personentransporten	13'458'710.00	4.80	297'000.00	Aktien Nominal: Fr. 297'000.00 Werthaltigkeit 217.8%
Gemeindeverbände						
ABW Abwasserverband Region Baden Wettingen	Gemeindeverband	Sammlung und Reinigung von Abwasser der Mitgliedsgemeinden	14'090'514.43	0.00	0.00	Beitrag 2020: CHF 278'231.56 geringes Risiko
Baden Regio (Regionalplanungsgruppe)	Gemeindeverband	Vertretung der Interessen der angeschlossenen Gemeinden und der Region gegenüber dem Kanton und den Nachbarregionen.	701'265.03	0.00	0.00	Beitrag 2020: CHF 8'775.00 geringes Risiko
Jugend- und Familienberatung Bezirk Baden (JFB)	Gemeindeverband	Beratung von Hilfesuchenden in den Bereichen materielle Hilfe, Alimentenbevorschussung, Elternbeischaftshilfe, bei Renten- und Versicherungsproblemen	46'141.69	0.00	0.00	Beitrag 2020: Fr. 136'776.00 mittleres Risiko
Kehrichtverwertung Region Baden-Brugg	Gemeindeverband	Verwertung und Verbrennung von Kehricht und Sperrgut der Verbandsgemeinden	118'875'224.00	0.00	0.00	Beitrag 2020: Fr. 54'621.50 geringes Risiko
Kindes- und Erwachsenenschutzdienst Bezirk Baden (KESD)	Gemeindeverband	Dienstleistungen für Gemeinden im Bereich Kinder- und Erwachsenenschutz	379'497.22	0.00	0.00	Beitrag 2020: Fr. 111'782.00 geringes Risiko
Krematorium der Region Baden	Gemeindeverband	Besorgung der Kremationen für die Gemeinden im östlichen Teil des Kantons.	0.00	0.00	0.00	Beitrag 2020: CHF 0.00 mittleres Risiko
Mütter- und Väterberatung	Gemeindeverband	Fachgerechte und bedarfsorientierte Dienstleistungen im Bereich Mütter- und Väterberatung.	309'597.85	0.00	0.00	Beitrag 2020: CHF 21'761.00 mittleres Risiko
Verträge						
Betreibungsamt Obersiggenthal	Gemeindevertrag	Gemeinsame Führung Betreibungsamt mit Untersiggenthal, Obersiggenthal, Ehrendingen und Freienwil	0.00	0.00	0.00	Beitrag 2020: CHF 1'095.45 geringes Risiko
Fachstelle Jugendarbeit Bezirk Baden	Gemeindevertrag / Leistungsvereinbarung	Koordination und Durchführung von Projekten, Öffentlichkeitsarbeit und Vernetzung der Gemeinden im kantonalen und nationalen Netzwerk	0.00	0.00	0.00	Beitrag 2020: CHF 84'789.90 geringes Risiko
Feuerwehr Baden-Ennetbaden	Gemeindevertrag	Gemeinsame Organisation der Feuerwehr gemäss den gesetzlichen Grundlagen	0.00	0.00	0.00	Beitrag 2020: CHF 122'955.30 kein Risiko
Krippenpool Region Baden	Gemeindevertrag	Sicherstellung eines bedarfsgerechten familienergänzenden Betreuungsangebotes für Kinder im Vorschulalter	0.00	0.00	0.00	Beitrag 2020: CHF 164'902.05 mittleres Risiko
Regionales Führungsorgan	Gemeindevertrag	Zivile Führung bei Katastrophen und in Notlagen	0.00	0.00	0.00	Beitrag 2020: Fr. 4'254.85 geringes Risiko
Regionale Oberstufenschule, Baden	Gemeindevertrag	Die Stadt Baden führt als Standortgemeinde alle Oberstufenabteilungen (Real-, Sekundar-, Bezirksschule und Kleinklasse) der Gemeinde Ennetbaden	0.00	0.00	0.00	Beitrag 2020: Fr. 748'370.00 geringes Risiko

Organisation	Rechtsform	Tätigkeitsgebiet	Eigenkapital	Anteil der Gemeinde	Buchwert per 31.12.	Bemerkungen
Verträge						
Regionalwerke AG Baden	Konzessionsvertrag	Regelung Rechte und Pflichten im Zusammenhang mit der Erstellung, dem Betrieb und der Instandhaltung der Anlagen für die Stromversorgung.	0.00	0.00	0.00	Konzessionsertrag 2020: Fr. 59'203.00 kein Risiko
Stadt Baden - Verlustscheininkasso	Gemeindevertrag	Nutzung von Synergien und Know-how zur kosteneffizienten Verlustscheinbewirtschaftung.	0.00	0.00	0.00	Beitrag 2020: Fr. 14'103.90 kein Risiko
Stadtforstamt Baden Waldbewirtschaftung	Gemeindevertrag	Bewirtschaftung der Waldungen in der Gemeinde Ennetbaden, dass optimale Synergie zwischen Erholung, Naturschutz und Holzproduktion erzielt wird.	0.00	0.00	0.00	Beitrag 2020: Fr. 8'786.60 geringes Risiko
Stadtpolizei Baden	Gemeindevertrag	Erbringung polizeilicher Dienstleistungen zur Sicherstellung der öffentlichen Ruhe, Ordnung und Sicherheit.	0.00	0.00	0.00	Beitrag 2020: Fr. 193'716.90 geringes Risiko
Zivilschutzorganisation Region Baden	Gemeindevertrag	Organisationische Zusammenarbeit im Bereich Zivilschutz gem. Bundesgesetz	0.00	0.00	0.00	Beitrag 2020: Fr. 37'904.25 geringes Risiko
Zivilstandskreis Baden	Gemeindevertrag	Erfüllung der Aufgaben im Zivilstandswesen.	0.00	0.00	0.00	Beitrag 2020: Fr. 27'378.00 geringes Risiko
Dienstbarkeitsverträge						
Schiessanlage Sackhölzli	Dienstbarkeitsvertrag	Betrieb und Unterhalt der Schiessanlage Sackhölzli in Ehrendingen	0.00	0.00	0.00	Beitrag 2020: Fr. 3'067.55 geringes Risiko
Altersstiftung	Dienstbarkeitsvertrag	Benützungsrecht 4 PP	0.00	0.00	0.00	Beitrag 1983: CHF 92'000 kein Risiko
Leistungsvereinbarungen						
Alters- und Pflegeheim Rosenau	Leistungsvereinbarung	Angebot von zweckmässigen Wohn- und Betreuungsformen, sowie adäquater Pflege im Rahmen von Altersheim- und Pflegeeinrichtungen.	0.00	0.00	0.00	Beitrag 2020: CHF 0.00 kein Risiko
Caritas Aargau	Leistungsvereinbarung	Integrationsbegleitung, individuelle und wirtschaftliche Sozialhilfe für anerkannte Flüchtlinge sowie Bildungs- und Öffentlichkeitsarbeit	0.00	0.00	0.00	Beitrag 2020: Fr. 9'468.05 kein Risiko
geoProRegio AG	Leistungsvereinbarung	Koordinierte Bereitstellung von digitalen raumbezogenen Informationen.	0.00	0.00	0.00	Beitrag 2020: Fr. 3'509.95 kein Risiko
Geschäftsstelle Krippenpool	Leistungsvereinbarung	Umsetzung strategischer Vorgaben Steuerungsausschuss Krippenpool und administrative Abwicklung der Subventionierung.	0.00	0.00	0.00	Beitrag 2019: Fr. 21'346.00 geringes Risiko
Pro Senectute Aargau Anlauf- und Beratungsstelle	Leistungsvereinbarung	Die Gemeinde hat gemäss Pflegegesetz § 18 des Kantons Aargau für ihre Einwohner eine Anlauf- und Beratungsstelle zu bestimmen.	18'488'795.00	0.00	0.00	Beitrag 2020: Fr. 480.00 kein Risiko
Schulsozialarbeit	Leistungsvereinbarung	Beratung, Prävention und Früherkennung.	0.00	0.00	0.00	Beitrag pro Jahr: Fr. 60'000.00 kein Risiko

Organisation	Rechtsform	Tätigkeitsgebiet	Eigenkapital	Anteil der Gemeinde	Buchwert per 31.12.	Bemerkungen
Leistungsvereinbarungen						
Verein Musikschule Region Baden	Leistungsvereinbarung	Betrieb eines qualifizierten Musikunterrichts für Schulpflichtige und Jugendliche.	0.00	0.00	0.00	Beitrag 2020: CHF 324'454.00 Refinanzierung 50% durch Elternbeiträge
Verein Die Tagesfamilie	Leistungsvereinbarung	Betreuung von Vorschulkindern sowie Kindergarten- und Primarschulkindern in Tagesfamilien	0.00	0.00	0.00	Beitrag 2020: Fr. 0.00 kein Risiko
Spitex Limmat - Aare - Reuss	Leistungsvereinbarung	Erbringung von Spitex-Leistungen für hilfs- und pflegebedürftige Personen in häuslicher Umgebung	0.00	0.00	0.00	Beitrag 2020: Fr. 228'281.90 hohes Risiko
Verein Tagesstrukturen Ennetbaden	Leistungsvereinbarung	Bedarfsgerechtes Angebot von Tagesstrukturen für Schulkinder, Unterstützung und Förderung sozialer Integration und Prävention, Blockzeitbetreuung	0.00	0.00	0.00	Beitrag 2020: Fr. 402'950.95 hohes Risiko
Andere						
Aargau Tourismus	Verein	Förderung Tourismus im Kantonsgebiet	0.00	0.00	0.00	Mitgliederbeitrag: CHF 200.00 kein Risiko
Aargauer Netzwerk Alter	Verein	Aktive Förderung und Verbreitung der Altersarbeit sowie die Vernetzung aller interessierten Gemeinden und Organisationen im Aargau	0.00	0.00	0.00	Mitgliederbeitrag: CHF 0.00 kein Risiko
Bäderverein Baden	Verein	Vermittlung des kulturellen Erbes im Bäderquartier	0.00	0.00	0.00	Mitgliederbeitrag: CHF 250.00 kein Risiko
Beratungsstelle Sexuelle Gesundheit Aargau	Verein	In allen Belangen der Familienplanung (Empfängnisregelung, Geburt, Kinderlosigkeit, Sexualität, HIV) sowie bei Schwangerschaft Information, Beratung und Hilfe anzubieten.	0.00	0.00	0.00	Mitgliederbeitrag: Fr. 200.00 kein Risiko
BZB Plus	Verein	Organisation und Betrieb einer Beratungsstelle zur niederschweligen und professionellen Jugend-, Erziehungs- und Suchtberatung.	922'182.07	0.00	0.00	Betriebskostenbeitrag 2020: CHF 8'423.00 kein Risiko
EspaceSuisse (ehemals VLP-ASPAN)	Verein	Nachhaltige und qualitativ hochstehende Raumentwicklung auf der Ebene des Bundes, der Kantone und Gemeinden	0.00	0.00	0.00	Beitrag 2020: Fr. 384.90 kein Risiko
Hauseigentümerverband Aargau	Verband	Schutz des privaten Grundeigentums sowie die Wahrung, Förderung und Vertretung der Rechte und Interessen der Eigentümer	0.00	0.00	0.00	Mitgliederbeitrag: Fr. 0.00 kein Risiko
Regionale Projektschau Limmattal	Verein	Schaffung und Stärkung der Identität im Limmattal, Sicherung und Förderung der Lebensqualität, sodass die nationale und internationale Wettbewerbsfähigkeit gestärkt wird.	0.00	0.00	0.00	Mitgliederbeitrag: Fr. 1'700.00 kein Risiko
Schweiz. Vereinigung aml. Pilzkontrollorgane (VAPKO)	Verein	Kontrolle von privatem Sammelgut sowie Handel und Expertisen für Spitäler und Ärzte.	0.00	0.00	0.00	Mitgliederbeitrag: CHF 100.00 kein Risiko
Schweizerischer Gemeindeverband	Verein	Förderung Durchsetzung gemeinsamer Interessen der Schweizer Gemeinden.	0.00	0.00	0.00	Mitgliederbeitrag: CHF 840.00 kein Risiko
Trägerverein Energiestadt	Verein	Förderung einer nachhaltigen Energiepolitik auf kommunaler Ebene. Vertretung der energiepolitischen Interessen von Städten und Gemeinden	0.00	0.00	0.00	Mitgliederbeitrag: Fr. 1'300.00 kein Risiko
Verein Aargauer Wanderwege	Verein	Planung, Signalisation und teilweisen Unterhalt des aargauischen Wanderwegnetzes	0.00	0.00	0.00	Mitgliederbeitrag: CHF 40.00 kein Risiko

Organisation	Rechtsform	Tätigkeitsgebiet	Eigenkapital	Anteil der Gemeinde	Buchwert per 31.12.	Bemerkungen
Andere						
Verein Fussverkehr Schweiz	Verein	Wahrung der Interessen von Fussgängern und Stärkung der Stellung im Siedlungs- und Verkehrsraum.	0.00	0.00	0.00	Mitgliederbeitrag: CHF 150.00 kein Risiko
Verein IndustrieWelt Baden	Verein	Das in der Region vorhandene Industriekulturgut für die breite Öffentlichkeit zugänglich machen.	0.00	0.00	0.00	Mitgliederbeitrag: CHF 0.00 kein Risiko
Vereinigung für Heimatkunde des Bezirks Baden (vfhk)	Verein	Vermittlung kulturbezogener Informationen, Angebot von Besichtigungen und Vorträge, qualitätsvoller Exkursionen und Kunstfahrten	0.00	0.00	0.00	Mitgliederbeitrag: Fr. 50.00 kein Risiko
Wohnen 16plus	Verein	Angebot von kostengünstigem Wohnraum für Jugendliche und junge Erwachsene in Ausbildung, Angebot pädagogischer Betreuung zur Förderung, Festigung oder Erwerb von Sozialkompetenz.	0.00	0.00	0.00	Mitgliederbeitrag: Fr. 100.00 kein Risiko

Bemerkungen:

Weitere Details zu den Beteiligungen sind dem Beteiligungsportefeuille zu entnehmen.

Eventualverbindlichkeiten	Laufzeit	Betrag	Bemerkungen
Krankenversicherer: Allfällige Einforderung der Kosten Mittel und Gegenstände (MiGel) von 2015 bis 2017 (bis 2017 durch die Krankenkassen bezahlt)		nicht bekannt	Rückforderungsklage hängig (*)
Mit der Revision der Nutzungsplanung wurden im Jahr 2018 diverse Parzellen der Einwohnergemeinde umgezont (Parzellen Nr. 453 und 1618 von der öffentlichen Zone in die Wohnzone W2/0.6, Parz. 641 von der Grünzone in die Wohnzone W2/06). Gemäss übergeordneter Gesetzgebung muss für den Mehrwert eine Abgabe von 20 % geleistet werden. Dafür wurden die Grundstücke durch das Steueramt geschätzt. Die Mehrwertabgabe wird bei Veräusserung der Parzelle oder wenn auf dem Grundstück eine Baubewilligung erteilt vollumfänglich fällig.		225'980.00	Der Einwohnergemeinde als Grundeigentümerin ist es freigestellt, die Mehrwertabgabe vorzeitig zu leisten.

Eventualguthaben	Laufzeit	Betrag	Bemerkungen
Mietzinskautionen	diverse	7'265.50	3 Sozialhilfe-Bezüger
Aarg. Pensionskasse (APK): Arbeitgeberbeitragsreserve zur Absicherung der Wertschwankungsreserven: Die APK weist per 31.12.2019 einen BVG-Deckungsgrad von 104.9 % aus (Vorjahr 99.4 %). Die Ausfinanzierung der notwendigen Wertschwankungsreserve erfolgte per 1. Januar 2008 über die Arbeitgeberbeitragsreserve (AGBR) zur Absicherung der Wertschwankungsreserve. Diese Reserve ist mit einem Verwendungsverzicht belegt und wird nicht verzinst. Der Kontostand der AGBR der Gemeinde Ennetbaden beträgt per 31.12.2019 unverändert CHF 1'185'670.05.		1'185'670.05	Verwendungsverzicht, unverzinst
Krankenversicherer: Rückerstattung der Vorleistungen 2018 - 2020 für Kosten Mittel und Gegenstände (MiGel)		19'170.85	*

* Da die Kosten für die Mittel und Gegenstände bis und mit 2018 in die Prämienkalkulation der Versicherer mit eingeflossen sind, wird derzeit ein Musterprozess mit Beteiligung einer Patientin, eines Spitexbetriebes sowie einer Gemeinde gegen einen Krankenversicherer aufgeleitet (s. Schreiben Abteilung Gesundheit / Gemeindeabteilung vom 8.11.2018)
Die KLV soll so geändert werden, dass die Versicherung auch die Kosten für Mittel und Gegenstände übernimmt, die vom Pflegeheim, von einer Pflegefachperson oder von einer Spitex-Organisation in Rechnung gestellt werden. Das BAG hat dazu eine Vorlage erarbeitet, welche sich aktuell in Vernehmlassung befindet. Es wird von einer Umsetzung per 1.

Kreditkontrolle

Nummer	Kredite nach Funktionen Beschluss Instanz & Datum / Kreditabrechnungs-Datum	Kreditbetrag	Kumulierte	Kumulierte	Rechnung 2020		Budget 2020		Verfügbarer Restkredit
			Ausgaben bis 31.12.2019	Einnahmen bis 31.12.2019	Ausgaben	Einnahmen	Ausgaben	Einnahmen	
0	ALLGEMEINE VERWALTUNG								
0290.5040.05	Sanierung und Umgestaltung Erdgeschoss Gemeindehaus GV: 08.11.2018 / Abrg. 12.11.2020	650'000.00	907'521.13		17'868.65		.00		.00
0290.5040.06	Umnutzung und Sanierung Grendelstrasse 11 für Betrieb Tagesstrukturen GV: 08.11.2018 / Abrg. 12.11.2020	500'000.00	513'050.68		51'749.36		.00		.00
2	BILDUNG								
2170.5040.03	Neubau SH Bachtal u. Sanierung SH Posttal GV: 27.08.2020	20'618'000.00	.00		40'798.80		.00		20'577'201.20
2170.5290.02	Planung u. Projektierung Ersatz- und Erweiterungsbau SH 1964 sowie Sanierung SH 1937 GV: 10.11.2016	1'470'000.00	910'752.61		557'057.92		402'000.00		2'189.47
3	KULTUR, SPORT UND FREIZEIT, KIRCHE								
3120.5030.01	Heisse Brunnen mit Gestaltung Limmatplatz GV: 06.06.2019	850'000.00	31'454.63		66'323.05		500'000.00		752'222.32
3220.5650.01	Kurtheater Baden: Kostenbeteiligung GV: 15.11.2012	203'100.00	68'000.00		68'000.00		68'000.00		67'100.00
6	VERKEHR								
6130.5610.03	Ehrendingerstrasse K 282: STR GV: 15.11.2012	2'475'000.00	2'370'222.35		116'000.00		.00		.00
6130.5610.04	Verkehrsmanagement Region Baden: Kostenbeteiligung an Kanton GV: 06.06.2013	748'000.00	724'000.00		-342'000.00		73'000.00		366'000.00
6150.5010.07	Neubau Mättelisteg GV: 10.11.2016	3'459'000.00	.00		.00		.00		3'459'000.00
6150.5010.09	Fluhweg: Sanierung STR GV: 08.11.2018	755'000.00	388'440.40		324'849.55		.00		41'710.05
6150.5010.10	Hertensteinstrasse: Sanierung STR GV: 09.11.2017	2'700'000.00	2'468'466.30		1'026'430.30		1'020'000.00		.00

Nummer	Kredite nach Funktionen Beschluss Instanz & Datum / Kreditabrechnungs-Datum	Kreditbetrag	Kumulierte	Kumulierte	Rechnung 2020		Budget 2020		Verfügbarer Restkredit
			Ausgaben bis 31.12.2019	Einnahmen bis 31.12.2019	Ausgaben	Einnahmen	Ausgaben	Einnahmen	
6150.5010.11	Mittlere Geissbergstrasse: Sanierung STR GV: 08.06.2017 / Abrg. 27.08.2020	560'000.00	525'465.30		.00		.00		.00
6150.5010.13	Tempo 30 auf allen Gemeindestrassen GV: 07.11.2019	180'000.00	.00		304.40		100'000.00		179'695.60
6150.5010.14	Rössligasse: Sanierung STR GV: 07.11.2019	250'000.00	4'748.90		237'767.05		99'000.00		7'484.05
6150.5010.15	Hint. Geissbergstrasse; 1. Etappe bis Ende Baugebiet STR GV: 27.08.2020	425'000.00	.00		12'404.00		.00		412'596.00
6150.5010.17	Rebbergstr. Abschnitt 24-40: Sanierung STR GV: 12.11.2020	395'000.00	.00		9'425.10		.00		385'574.90
6150.6300.01	Neubau Mättelisteg: Bundessubvention GV: 10.11.2016	504'000.00		.00		.00		.00	504'000.00
6150.6320.01	Neubau Mättelisteg: Gemeindebeiträge Baden u. Obersiggenthal GV: 10.11.2016	1'970'000.00		.00		.00		.00	1'970'000.00
6150.6370.09	Fluhweg: Sanierung STR Grundeigentümerbeiträge GV: 08.11.2018	54'000.00		54'000.00	.00		.00		.00
7	UMWELTSCHUTZ UND RAUMORDNUNG								
7101.5030.09	Fluhweg: Sanierung WAS GV: 08.11.2018	125'000.00	95'663.22		19'280.57		.00		10'056.21
7101.5030.10	Hertensteinstrasse: Sanierung WAS GV: 09.11.2017	220'000.00	161'361.09		101'741.60		.00		.00
7101.5030.14	Rössligasse: Sanierung WAS GV: 07.11.2019	120'000.00	1'208.82		95'766.53		64'000.00		23'024.65
7101.5030.15	Hint. Geissbergstrasse; 1. Etappe bis Ende Baugebiet WAS GV: 27.08.2020	556'000.00	.00		5'871.08		.00		550'128.92
7101.5030.16	Neubau Reservoir Geissberg GV: 12.11.2020	2'160'000.00	.00		.00		.00		2'160'000.00

Nummer	Kredite nach Funktionen Beschluss Instanz & Datum / Kreditabrechnungs-Datum	Kreditbetrag	Kumulierte	Kumulierte	Rechnung 2020		Budget 2020		Verfügbarer Restkredit
			Ausgaben bis 31.12.2019	Einnahmen bis 31.12.2019	Ausgaben	Einnahmen	Ausgaben	Einnahmen	
7101.5030.17	Rebbergstr. Abschnitt 24-40: Sanierung WAS GV: 12.11.2020	155'000.00	.00		3'179.11		.00		151'820.89
7101.5030.52	Ehrendingerstrasse K282: Sanierung WAS GV: 15.11.2012	610'000.00	358'168.69		.00		.00		251'831.31
7201.5030.10	Hertensteinstrasse: Sanierung ABW GV: 09.11.2017	950'000.00	1'029'260.71		378'183.38		.00		.00
7201.5030.11	Mittlere Geissbergstrasse: Sanierung ABW GV: 08.06.2017 / Abrg. 27.08.2020	190'000.00	101'189.47		20'144.48		.00		.00
7201.5030.14	Rössligasse: Sanierung ABW GV: 07.11.2019	205'000.00	6'480.27		157'645.97		112'000.00		40'873.76
7201.5030.15	Hint. Geissbergstrasse; 1. Etappe bis Ende Baugebiet ABW GV: 27.08.2020	219'000.00	.00		5'786.58		.00		213'213.42
7201.5030.17	Rebbergstr. Abschnitt 24-40: Sanierung ABW GV: 12.11.2020	255'000.00	.00		6'817.50		.00		248'182.50
7201.5030.61	Ehrendingerstrasse K282: Sanierung ABW GV: 15.11.2012	1'080'000.00	596'938.01		.00		.00		483'061.99
7201.5290.01	Generelle Entwässerungsplanung II (GEP) GV: 12.11.2020	440'000.00	.00		24'758.96		.00		415'241.04
7201.6310.02	Generelle Entwässerungsplanung II (GEP): Kantonsbeitrag GV: 12.11.2020	60'000.00		.00		.00		.00	60'000.00
7410.5020.02	Renaturierung/Öffnung Munibach GV: 08.06.2017	635'000.00	420'601.85		87'094.40		.00		127'303.75
7410.6300.02	Investitionsbeitrag Bund: Renaturierung/Öffnung Munibach GV: 08.06.2017	381'000.00		.00		.00		.00	381'000.00
7410.6310.02	Investitionsbeitrag Kt.: Renaturierung/Öffnung Munibach GV: 08.06.2017	102'000.00		.00		.00		102'000.00	102'000.00

Anlagespiegel Einwohnergemeinde mit Werken

Anlagen nach Bestandeskonto

1.1.2020 - 31.12.2020

Rechnung

AnlageNr	Bezeichnung	Vortrag	Anschaffungs- und Herstellkosten			31.12.2020	Zuschreibung Geschäftsjahr	Kumulierte Abschreibung	Buchwert 31.12.2020	Abschreibung Geschäftsjahr
			Zugang	Abgang	Umbuchung					
1080001000	Parzelle 82 / Grundstück	17'262.00	0.00	0.00	0.00	17'262.00	0.00	0.00	17'262.00	0.00
1080001001	Parzelle 88 / Grundstück	9'462.00	0.00	0.00	0.00	9'462.00	0.00	0.00	9'462.00	0.00
1080001002	Parzelle 94 / Grundstück	13'092.00	0.00	0.00	0.00	13'092.00	0.00	0.00	13'092.00	0.00
1080001003	Parzelle 247 / Grundstück	9'186.00	0.00	0.00	0.00	9'186.00	0.00	0.00	9'186.00	0.00
1080001004	Parzelle 1249 / Grundstück	0.00	0.00	0.00	0.00	0.00	0.00	0.00	0.00	0.00
1080001005	Parzelle 1386 / Grundstücke	0.00	0.00	0.00	0.00	0.00	0.00	0.00	0.00	0.00
1080001006	Parzelle 1495 / Grundstück	0.00	0.00	0.00	0.00	0.00	0.00	0.00	0.00	0.00
1080001007	Parzelle 1514 / Grundstück	1.00	0.00	0.00	0.00	1.00	0.00	0.00	1.00	0.00
1080001008	Parzelle 1516 / Grundstück	0.00	0.00	0.00	0.00	0.00	0.00	0.00	0.00	0.00
1080001009	Parzelle 1558 / Grundstück	836'400.00	0.00	0.00	0.00	836'400.00	0.00	0.00	836'400.00	0.00
1080001010	Parzelle 1560 / Grundstück	74'400.00	0.00	0.00	0.00	74'400.00	0.00	0.00	74'400.00	0.00
1080001011	Parzelle 1661 / Grundstück	2'037.00	0.00	0.00	0.00	2'037.00	0.00	0.00	2'037.00	0.00
1080001012	Parzelle 1750 / Grundstück	3'945.00	0.00	0.00	0.00	3'945.00	0.00	0.00	3'945.00	0.00
1080001013	Parzelle 1870 / Grundstücke	1.00	0.00	0.00	0.00	1.00	0.00	0.00	1.00	0.00
1080001014	Parzelle 2009 / Grundstück	1.00	0.00	0.00	0.00	1.00	0.00	0.00	1.00	0.00
1080001015	Parzelle 2181 / Grundstück	1.00	1'247.25	-1'248.25	0.00	0.00	0.00	0.00	0.00	0.00
1080001016	Parzelle 2211 / Grundstück	189.00	0.00	0.00	0.00	189.00	0.00	0.00	189.00	0.00
1080001017	Parzelle 2213 / Grundstück	84.00	0.00	0.00	0.00	84.00	0.00	0.00	84.00	0.00
1080001018	Parzelle 2214 / Grundstück	207.00	0.00	0.00	0.00	207.00	0.00	0.00	207.00	0.00
1080001019	Parzelle 2646 / Grundstück	0.00	0.00	0.00	0.00	0.00	0.00	0.00	0.00	0.00
1080001020	Parzelle 641 / Grundstück	6'216.85	0.00	0.00	0.00	6'216.85	0.00	0.00	6'216.85	0.00
1080001021	Parzelle 453 / Grundstück	1.00	0.00	0.00	0.00	1.00	0.00	0.00	1.00	0.00
1080001022	Parzelle 453 / Grundstück	2'846'000.00	0.00	0.00	0.00	2'846'000.00	0.00	0.00	2'846'000.00	0.00
1080001023	Parzelle 1618 / Grundstück	0.00	0.00	0.00	0.00	0.00	0.00	0.00	0.00	0.00
1080001024	Parzelle 770 / Grundstück	22'693.00	0.00	-11'182.50	0.00	11'510.50	0.00	0.00	11'510.50	0.00
1080001025	Parzelle 745 / Grundstück	17'057.55	0.00	-7'466.25	0.00	9'591.30	0.00	0.00	9'591.30	0.00
1080001026	Parzelle 2474 / Grundstück	0.00	0.00	0.00	0.00	0.00	0.00	0.00	0.00	0.00
1080001027	Parzelle 93 / Grundstück	0.00	25'440.00	0.00	0.00	25'440.00	0.00	0.00	25'440.00	0.00
1080001 Grundstücke FV		3'858'236.40	26'687.25	-19'897.00	0.00	3'865'026.65	0.00	0.00	3'865'026.65	0.00
1084001000	Parz.1604 / Ehrendingerstr.	385'200.00	0.00	0.00	0.00	385'200.00	0.00	0.00	385'200.00	0.00
1084001001	Parz.1840 / Hertensteinstr.	366'666.65	0.00	0.00	0.00	366'666.65	0.00	0.00	366'666.65	0.00
1084001002	Parz.1618 / Gärtnerweg	632'920.35	0.00	0.00	0.00	632'920.35	0.00	0.00	632'920.35	0.00
1084001003	Parzelle 1498 / Sonnenbergstr.	3'525'498.65	0.00	0.00	0.00	3'525'498.65	0.00	0.00	3'525'498.65	0.00
1084001004	Parzelle 2474 / Sonnenbergstr.	0.00	0.00	0.00	0.00	0.00	0.00	0.00	0.00	0.00
* 1084001005	Parz.1814 / Badstrasse 7	0.00	2'207'667.10	-1.00	0.00	2'207'666.10	0.00	0.00	1'800'000.00	0.00
* 1084001007	Parz.1957 / Garage Badstr. 7	0.00	1.00	0.00	0.00	1.00	0.00	0.00	1.00	0.00
1084001005	Parz.1814 / Badstrasse 7	0.00	2'207'668.10	-1.00	0.00	2'207'667.10	0.00	0.00	1'800'001.00	0.00
1084001006	Parz.1519 / Sonnenbergstr. 3	0.00	2'007'029.00	0.00	0.00	2'007'029.00	0.00	0.00	2'007'029.00	0.00
1084001 Gebäude FV		4'910'285.65	4'214'697.10	-1.00	0.00	9'124'981.75	0.00	0.00	8'717'315.65	0.00
1400001000	Parzelle 103 / Grundstück	18'483.00	0.00	0.00	0.00	18'483.00	0.00	0.00	18'483.00	0.00
1400001001	Parzelle 110 / Grundstück	2'478.00	0.00	0.00	0.00	2'478.00	0.00	0.00	2'478.00	0.00
1400001002	Parzelle 117 / Grundstück	1'870.50	0.00	0.00	0.00	1'870.50	0.00	0.00	1'870.50	0.00
1400001003	Parzelle 121 / Grundstück	5'832.00	0.00	0.00	0.00	5'832.00	0.00	0.00	5'832.00	0.00
1400001004	Parzelle 132 / Grundstück	2'524.50	0.00	0.00	0.00	2'524.50	0.00	0.00	2'524.50	0.00
1400001005	Parzelle 134 / Grundstück	5'176.50	0.00	0.00	0.00	5'176.50	0.00	0.00	5'176.50	0.00
* 1400001006	Parzelle 149 / Grundstück	0.00	0.00	0.00	0.00	0.00	0.00	0.00	0.00	0.00
* 1400001050	Landerwerb Geissberg	37'722.00	0.00	0.00	0.00	37'722.00	0.00	0.00	37'722.00	0.00
1400001006	Parzelle 149 / Grundstück	37'722.00	0.00	0.00	0.00	37'722.00	0.00	0.00	37'722.00	0.00

Anlagen nach Bestandeskonto

1.1.2020 - 31.12.2020

Rechnung

AnlageNr	Bezeichnung	Vortrag	Anschaffungs- und Herstellkosten			31.12.2020	Zuschreibung Geschäftsjahr	Kumulierte Abschreibung	Buchwert 31.12.2020	Abschreibung Geschäftsjahr
			Zugang	Abgang	Umbuchung					
1400001007	Parzelle 195 / Grundstück	4'995.00	0.00	0.00	0.00	4'995.00	0.00	0.00	4'995.00	0.00
1400001008	Parzelle 218 / Grundstück	1'261.50	0.00	0.00	0.00	1'261.50	0.00	0.00	1'261.50	0.00
1400001009	Parzelle 422 / Grundstück	3'205.50	0.00	0.00	0.00	3'205.50	0.00	0.00	3'205.50	0.00
1400001010	Parzelle 453 / Grundstück	0.00	0.00	0.00	0.00	0.00	0.00	0.00	0.00	0.00
1400001011	Parzelle 640 / Grundstück	1.00	0.00	0.00	0.00	1.00	0.00	0.00	1.00	0.00
1400001012	Parzelle 645 / Grundstück	7'960'500.00	0.00	0.00	0.00	7'960'500.00	0.00	0.00	7'960'500.00	0.00
1400001013	Parzelle 719 / Grundstück	1.00	0.00	0.00	0.00	1.00	0.00	0.00	1.00	0.00
1400001014	Parzelle 763 / Grundstück	529.50	0.00	0.00	0.00	529.50	0.00	0.00	529.50	0.00
1400001015	Parzelle 990 / Grundstück	1'272.00	0.00	0.00	0.00	1'272.00	0.00	0.00	1'272.00	0.00
1400001016	Parzelle 1371 / Grundstück	270'500.00	0.00	0.00	0.00	270'500.00	0.00	0.00	270'500.00	0.00
1400001017	Parzelle 1376 / Grundstück	1'873'000.00	0.00	0.00	0.00	1'873'000.00	0.00	0.00	1'873'000.00	0.00
1400001018	Parzelle 1451 / Grundstück	4'492.50	0.00	0.00	0.00	4'492.50	0.00	0.00	4'492.50	0.00
1400001019	Parzelle 1618 / Grundstück	0.00	0.00	0.00	0.00	0.00	0.00	0.00	0.00	0.00
1400001020	Parzelle 1623 / Grundstück	1.00	0.00	0.00	0.00	1.00	0.00	0.00	1.00	0.00
1400001021	Parzelle 1721 / Grundstück	2'248.50	0.00	0.00	0.00	2'248.50	0.00	0.00	2'248.50	0.00
1400001022	Parzelle 1722 / Grundstück	3'706.50	0.00	0.00	0.00	3'706.50	0.00	0.00	3'706.50	0.00
1400001023	Parzelle 1725 / Grundstück	1'198.50	0.00	0.00	0.00	1'198.50	0.00	0.00	1'198.50	0.00
1400001024	Parzelle 1782 / Grundstück	6'235'500.00	0.00	0.00	0.00	6'235'500.00	0.00	0.00	6'235'500.00	0.00
1400001025	Parzelle 1846 / Grundstück	2'294'500.00	0.00	0.00	0.00	2'294'500.00	0.00	0.00	2'294'500.00	0.00
1400001026	Parzelle 2071 / Grundstück	1.00	0.00	0.00	0.00	1.00	0.00	0.00	1.00	0.00
1400001027	Parzelle 2102 / Grundstück	23'124.00	0.00	0.00	0.00	23'124.00	0.00	0.00	23'124.00	0.00
1400001028	Parzelle 2156 / Grundstück	1.00	0.00	0.00	0.00	1.00	0.00	0.00	1.00	0.00
1400001029	Parzelle 2180 / Grundstück	3'702.00	0.00	0.00	0.00	3'702.00	0.00	0.00	3'702.00	0.00
1400001030	Parzelle 2543 / Grundstück	1.00	0.00	0.00	0.00	1.00	0.00	0.00	1.00	0.00
1400001031	Parzelle 2562 / Grundstück	1.00	0.00	0.00	0.00	1.00	0.00	0.00	1.00	0.00
1400001032	Parzelle 2628 / Grundstück	296'500.00	0.00	0.00	0.00	296'500.00	0.00	0.00	296'500.00	0.00
1400001033	Parzelle 2633 / Grundstück	8'403.00	0.00	0.00	0.00	8'403.00	0.00	0.00	8'403.00	0.00
1400001034	Parzelle 2649 / Grundstück	1'836.00	0.00	0.00	0.00	1'836.00	0.00	0.00	1'836.00	0.00
1400001035	Parzelle 2451 / Grundstück	1'194.75	253.00	0.00	0.00	1'447.75	0.00	0.00	1'447.75	0.00
1400001036	Parzelle 1922 / Grundstück	1.00	0.00	0.00	0.00	1.00	0.00	0.00	1.00	0.00
1400001037	Parzelle 2229 / Grundstück	1.00	0.00	0.00	0.00	1.00	0.00	0.00	1.00	0.00
1400001038	Parzelle 2158 / Grundstück	1'500.00	0.00	0.00	0.00	1'500.00	0.00	0.00	1'500.00	0.00
1400001039	Parzelle 1997 / Grundstück	1.00	0.00	0.00	0.00	1.00	0.00	0.00	1.00	0.00
1400001040	Parzelle 1365 / Grundstück	482'560.00	0.00	0.00	0.00	482'560.00	0.00	0.00	482'560.00	0.00
1400001041	Parzelle 1439 / Grundstück	1'291.50	0.00	0.00	0.00	1'291.50	0.00	0.00	1'291.50	0.00
1400001045	Parzelle 2450 / Grundstück	1'790.10	378.00	0.00	0.00	2'168.10	0.00	0.00	2'168.10	0.00
1400001046	Parzelle 2452 / Grundstück	4'532.20	1'336.65	0.00	0.00	5'868.85	0.00	0.00	5'868.85	0.00
1400001047	Parzelle 2566 / Grundstück	4'056.00	0.00	0.00	0.00	4'056.00	0.00	0.00	4'056.00	0.00
1400001048	Parzelle 1938 / Grundstück	1.00	0.00	0.00	0.00	1.00	0.00	0.00	1.00	0.00
1400001049	Parzelle 1955 / Grundstück	1.00	0.00	0.00	0.00	1.00	0.00	0.00	1.00	0.00
1400001051	Parzelle 2143 / Grundstück	15'104.35	0.00	0.00	0.00	15'104.35	0.00	0.00	15'104.35	0.00
1400001	Grundstücke allgemeiner Haushalt	19'576'601.90	1'967.65	0.00	0.00	19'578'569.55	0.00	0.00	19'578'569.55	0.00
1401001002	Rahmenkredit Strassen	4'180.00	0.00	0.00	0.00	4'180.00	0.00	2'508.00	1'672.00	104.50
1401001003	Rahmenkredit Strassen	24'828.85	0.00	0.00	0.00	24'828.85	0.00	13'035.55	11'793.30	620.70
1401001004	Rahmenkredit Strassen	31'702.95	0.00	0.00	0.00	31'702.95	0.00	15'851.95	15'851.00	792.55
1401001005	Rahmenkredit Strassen	5'333.85	0.00	0.00	0.00	5'333.85	0.00	2'533.50	2'800.35	133.35
1401001006	Rahmenkredit Strassen	46'836.50	0.00	0.00	0.00	46'836.50	0.00	21'076.70	25'759.80	1'170.90
1401001007	Rahmenkredit Strassen	19'256.85	0.00	0.00	0.00	19'256.85	0.00	8'184.65	11'072.20	481.40
1401001008	Rahmenkredit Strassen	13'519.90	0.00	0.00	0.00	13'519.90	0.00	5'407.90	8'112.00	338.00

Anlagen nach Bestandeskonto

1.1.2020 - 31.12.2020

Rechnung

AnlageNr	Bezeichnung	Vortrag	Anschaffungs- und Herstellkosten			31.12.2020	Zuschreibung Geschäftsjahr	Kumulierte Abschreibung	Buchwert 31.12.2020	Abschreibung Geschäftsjahr
			Zugang	Abgang	Umbuchung					
1401001009	Rahmenkredit Strassen	3'077.70	0.00	0.00	0.00	3'077.70	0.00	1'077.00	2'000.70	76.95
1401001010	Rahmenkredit Strassen	123'165.35	0.00	0.00	0.00	123'165.35	0.00	36'949.15	86'216.20	3'079.15
1401001011	Rahmenkredit Strassen	24'572.50	0.00	0.00	0.00	24'572.50	0.00	6'757.80	17'814.70	614.30
1401001012	Rahmenkredit Strassen	103'086.65	0.00	0.00	0.00	103'086.65	0.00	25'772.15	77'314.50	2'577.15
1401001013	Rahmenkredit Strassen	52'290.85	0.00	0.00	0.00	52'290.85	0.00	11'766.10	40'524.75	1'307.25
1401001014	Rahmenkredit Strassen	101'088.80	0.00	0.00	0.00	101'088.80	0.00	20'218.40	80'870.40	2'527.20
1401001015	Rahmenkredit Strassen	85'110.15	0.00	0.00	0.00	85'110.15	0.00	14'894.25	70'215.90	2'127.75
1401001020	Projekt Postplatz / Grendelstr	114'232.45	0.00	0.00	0.00	114'232.45	0.00	68'539.65	45'692.80	2'855.80
1401001023	Bau Obere Rebbergstr / Im Berg	1'294'218.10	0.00	0.00	0.00	1'294'218.10	0.00	582'398.20	711'819.90	32'355.45
* 1401001029	Fussgängersteg Limmatau	2'150'699.50	0.00	0.00	0.00	2'150'699.50	0.00	645'209.50	1'505'490.00	53'767.50
* 1401001040	Projekt Fussgängerst. Limmatau	148'979.10	0.00	0.00	0.00	148'979.10	0.00	44'693.10	104'286.00	3'724.50
1401001029	Fussgängersteg Limmatau	2'299'678.60	0.00	0.00	0.00	2'299'678.60	0.00	689'902.60	1'609'776.00	57'492.00
1401001030	San. Limmatauferweg	370'440.10	0.00	0.00	0.00	370'440.10	0.00	111'132.10	259'308.00	9'261.00
1401001039	Projekt Goldwandsteg	146'477.80	0.00	0.00	0.00	146'477.80	0.00	25'633.65	120'844.15	3'661.95
1401001041	Fussgängersteg Bachteli	71'586.15	0.00	0.00	0.00	71'586.15	0.00	35'793.15	35'793.00	1'789.65
1401001042	Beleuchtung Goldwand/Hertenst.	65'342.80	0.00	0.00	0.00	65'342.80	0.00	45'740.20	19'602.60	1'633.55
1401001043	Beleuchtung Schössli/Lägerli	72'876.25	0.00	0.00	0.00	72'876.25	0.00	51'013.45	21'862.80	1'821.90
1401001044	Buslinienverlängerung	102'307.85	0.00	0.00	0.00	102'307.85	0.00	51'153.85	51'154.00	2'557.70
1401001045	Beleuchtung Höhtalstr/Gärtnerw	89'073.55	0.00	0.00	0.00	89'073.55	0.00	42'309.70	46'763.85	2'226.85
1401001047	Ant. Strasse WV-Sammelbecken	101'777.35	0.00	0.00	0.00	101'777.35	0.00	45'799.45	55'977.90	2'544.45
* 1401001048	Bachtalsteig	0.00	0.00	0.00	0.00	0.00	0.00	0.00	0.00	0.00
* 1401001019	San. Bachtalsteig	56'866.50	0.00	0.00	0.00	56'866.50	0.00	38'385.05	18'481.45	1'421.65
* 1401001126	Parzelle 1897 / Weg	0.00	0.00	0.00	0.00	0.00	0.00	0.00	0.00	0.00
1401001048	Bachtalsteig	56'866.50	0.00	0.00	0.00	56'866.50	0.00	38'385.05	18'481.45	1'421.65
* 1401001049	Bachtalstrasse	1.00	0.00	0.00	0.00	1.00	0.00	0.00	1.00	0.00
* 1401001105	Parzelle 1563 / Strasse	0.00	0.00	0.00	0.00	0.00	0.00	0.00	0.00	0.00
* 1401001150	Parzelle 2569 / Strasse	0.00	0.00	0.00	0.00	0.00	0.00	0.00	0.00	0.00
* 1401001203	San. Bachtalstrasse	1'422'382.00	0.00	0.00	0.00	1'422'382.00	0.00	213'357.30	1'209'024.70	35'559.55
1401001049	Bachtalstrasse	1'422'383.00	0.00	0.00	0.00	1'422'383.00	0.00	213'357.30	1'209'025.70	35'559.55
* 1401001050	Badstrasse	0.00	0.00	0.00	0.00	0.00	0.00	0.00	0.00	0.00
* 1401001034	San. Badstrasse	182'709.25	0.00	0.00	0.00	182'709.25	0.00	31'974.25	150'735.00	4'567.75
* 1401001038	Projekt Gestaltung Badstrasse	329'025.75	0.00	0.00	0.00	329'025.75	0.00	57'579.55	271'446.20	8'225.65
* 1401001046	Kantonsbeitrag San. Badstrasse	-409'600.00	0.00	0.00	0.00	-409'600.00	0.00	-122'880.00	-286'720.00	-10'240.00
* 1401001106	Parzelle 1572 / Strasse	0.00	0.00	0.00	0.00	0.00	0.00	0.00	0.00	0.00
* 1401001122	Parzelle 1790 / Strasse	0.00	0.00	0.00	0.00	0.00	0.00	0.00	0.00	0.00
* 1401001171	Parzelle 1520 / Strasse	0.00	0.00	0.00	0.00	0.00	0.00	0.00	0.00	0.00
* 1401001194	Parzelle 1540 / Strasse	0.00	0.00	0.00	0.00	0.00	0.00	0.00	0.00	0.00
* 1401001205	Rückw. Erschliessung Badstrass	619'692.50	0.00	0.00	0.00	619'692.50	0.00	77'461.50	542'231.00	15'492.30
* 1401001208	San. Badstrasse/Ern.Auskragung	4'521'043.42	0.00	0.00	0.00	4'521'043.42	0.00	330'808.07	4'190'235.35	110'269.35
1401001050	Badstrasse	5'242'870.92	0.00	0.00	0.00	5'242'870.92	0.00	374'943.37	4'867'927.55	128'315.05
* 1401001051	Bodengasse	1.00	0.00	0.00	0.00	1.00	0.00	0.00	1.00	0.00
* 1401001138	Parzelle 2248 / Weg	0.00	0.00	0.00	0.00	0.00	0.00	0.00	0.00	0.00
* 1401001176	Parzelle 2216 / Weg	0.00	0.00	0.00	0.00	0.00	0.00	0.00	0.00	0.00
1401001051	Bodengasse	1.00	0.00	0.00	0.00	1.00	0.00	0.00	1.00	0.00
* 1401001052	Fluhweg	1.00	0.00	0.00	0.00	1.00	0.00	0.00	1.00	0.00
* 1401001140	Parzelle 2348 / Strasse	0.00	0.00	0.00	0.00	0.00	0.00	0.00	0.00	0.00
1401001052	Fluhweg	1.00	0.00	0.00	0.00	1.00	0.00	0.00	1.00	0.00
* 1401001053	Gärtnerweg	1.00	0.00	0.00	0.00	1.00	0.00	0.00	1.00	0.00
* 1401001098	Parzelle 1295 / Strasse	0.00	0.00	0.00	0.00	0.00	0.00	0.00	0.00	0.00
1401001053	Gärtnerweg	1.00	0.00	0.00	0.00	1.00	0.00	0.00	1.00	0.00

Anlagen nach Bestandeskonto

1.1.2020 - 31.12.2020

Rechnung

AnlageNr	Bezeichnung	Vortrag	Anschaffungs- und Herstellkosten			31.12.2020	Zuschreibung Geschäftsjahr	Kumulierte Abschreibung	Buchwert 31.12.2020	Abschreibung Geschäftsjahr
			Zugang	Abgang	Umbuchung					
* 1401001054	Geissbergstrasse	0.00	0.00	0.00	0.00	0.00	0.00	0.00	0.00	
* 1401001001	Sanierung Geissbergstrasse	696'803.95	0.00	0.00	0.00	696'803.95	0.00	383'242.15	313'561.80	17'420.10
* 1401001128	Parzelle 2022 / Strasse	0.00	0.00	0.00	0.00	0.00	0.00	0.00	0.00	0.00
* 1401001135	Parzelle 2182 / Strasse	0.00	0.00	0.00	0.00	0.00	0.00	0.00	0.00	0.00
* 1401001139	Parzelle 2268 / Strasse	0.00	0.00	0.00	0.00	0.00	0.00	0.00	0.00	0.00
* 1401001157	Parzelle 2577 / Strasse	0.00	0.00	0.00	0.00	0.00	0.00	0.00	0.00	0.00
* 1401001158	Parzelle 2578 / Strasse	0.00	0.00	0.00	0.00	0.00	0.00	0.00	0.00	0.00
* 1401001209	San. Mittlere Geissbergstrasse	0.00	491'245.20	0.00	0.00	491'245.20	0.00	12'281.15	478'964.05	12'281.15
1401001054	Geissbergstrasse	696'803.95	491'245.20	0.00	0.00	1'188'049.15	0.00	395'523.30	792'525.85	29'701.25
* 1401001055	Goldwandstrasse	0.00	0.00	0.00	0.00	0.00	0.00	0.00	0.00	0.00
* 1401001028	San. Goldwandstrasse	631'412.40	0.00	0.00	0.00	631'412.40	0.00	268'350.50	363'061.90	15'785.30
* 1401001121	Parzelle 1788 / Strasse	0.00	0.00	0.00	0.00	0.00	0.00	0.00	0.00	0.00
1401001055	Goldwandstrasse	631'412.40	0.00	0.00	0.00	631'412.40	0.00	268'350.50	363'061.90	15'785.30
* 1401001056	Grendelstrasse	0.00	0.00	0.00	0.00	0.00	0.00	0.00	0.00	0.00
* 1401001017	Neugestaltung Grendelstrasse	139'693.05	0.00	0.00	0.00	139'693.05	0.00	97'784.85	41'908.20	3'492.35
* 1401001096	Parzelle 1240 / Strasse	0.00	0.00	0.00	0.00	0.00	0.00	0.00	0.00	0.00
* 1401001102	Parzelle 1525 / Strasse	0.00	0.00	0.00	0.00	0.00	0.00	0.00	0.00	0.00
* 1401001103	Parzelle 1534 / Strasse	0.00	0.00	0.00	0.00	0.00	0.00	0.00	0.00	0.00
1401001056	Grendelstrasse	139'693.05	0.00	0.00	0.00	139'693.05	0.00	97'784.85	41'908.20	3'492.35
* 1401001057	Harfenweg	1.00	0.00	0.00	0.00	1.00	0.00	0.00	1.00	0.00
* 1401001123	Parzelle 1825 / Weg	0.00	0.00	0.00	0.00	0.00	0.00	0.00	0.00	0.00
* 1401001173	Parzelle 2215 / Weg	0.00	0.00	0.00	0.00	0.00	0.00	0.00	0.00	0.00
1401001057	Harfenweg	1.00	0.00	0.00	0.00	1.00	0.00	0.00	1.00	0.00
* 1401001058	Hertensteinstrasse	0.00	0.00	0.00	0.00	0.00	0.00	0.00	0.00	0.00
* 1401001016	Gehweg ob. Hertensteinstrasse	261'580.40	0.00	0.00	0.00	261'580.40	0.00	183'106.40	78'474.00	6'539.50
* 1401001026	San. Obere Hertensteinstrasse	112'224.90	0.00	0.00	0.00	112'224.90	0.00	58'918.50	53'306.40	2'805.60
* 1401001092	Parzelle 1108 / Strasse	0.00	0.00	0.00	0.00	0.00	0.00	0.00	0.00	0.00
* 1401001104	Parzelle 1562 / Strasse	0.00	0.00	0.00	0.00	0.00	0.00	0.00	0.00	0.00
* 1401001110	Parzelle 1648 / Strasse	0.00	0.00	0.00	0.00	0.00	0.00	0.00	0.00	0.00
* 1401001168	Parzelle 2647 / Strasse	0.00	0.00	0.00	0.00	0.00	0.00	0.00	0.00	0.00
1401001058	Hertensteinstrasse	373'805.30	0.00	0.00	0.00	373'805.30	0.00	242'024.90	131'780.40	9'345.10
* 1401001059	Höhenweg	1.00	0.00	0.00	0.00	1.00	0.00	0.00	1.00	0.00
* 1401001076	Parzelle 61 / Weg	0.00	0.00	0.00	0.00	0.00	0.00	0.00	0.00	0.00
* 1401001115	Parzelle 1703 / Weg	0.00	0.00	0.00	0.00	0.00	0.00	0.00	0.00	0.00
* 1401001116	Parzelle 1706 / Weg	0.00	0.00	0.00	0.00	0.00	0.00	0.00	0.00	0.00
* 1401001117	Parzelle 1731 / Weg	0.00	0.00	0.00	0.00	0.00	0.00	0.00	0.00	0.00
1401001059	Höhenweg	1.00	0.00	0.00	0.00	1.00	0.00	0.00	1.00	0.00
* 1401001060	Höhtalstrasse	0.00	0.00	0.00	0.00	0.00	0.00	0.00	0.00	0.00
* 1401001025	San. Höhtalstrasse	891'661.80	0.00	0.00	0.00	891'661.80	0.00	423'539.25	468'122.55	22'291.55
* 1401001032	San. Höhtalstrasse	710'768.40	0.00	0.00	0.00	710'768.40	0.00	195'461.60	515'306.80	17'769.20
* 1401001035	San. Höhtalstrasse	759'630.35	0.00	0.00	0.00	759'630.35	0.00	132'935.25	626'695.10	18'990.75
* 1401001119	Parzelle 1768 / Strasse	0.00	0.00	0.00	0.00	0.00	0.00	0.00	0.00	0.00
* 1401001145	Parzelle 2448 / Strasse	0.00	0.00	0.00	0.00	0.00	0.00	0.00	0.00	0.00
* 1401001147	Parzelle 2480 / Strasse	0.00	0.00	0.00	0.00	0.00	0.00	0.00	0.00	0.00
* 1401001153	Parzelle 2573 / Strasse	0.00	0.00	0.00	0.00	0.00	0.00	0.00	0.00	0.00
* 1401001154	Parzelle 2574 / Strasse	0.00	0.00	0.00	0.00	0.00	0.00	0.00	0.00	0.00
* 1401001155	Parzelle 2575 / Strasse	0.00	0.00	0.00	0.00	0.00	0.00	0.00	0.00	0.00
* 1401001156	Parzelle 2576 / Strasse	0.00	0.00	0.00	0.00	0.00	0.00	0.00	0.00	0.00
1401001060	Höhtalstrasse	2'362'060.55	0.00	0.00	0.00	2'362'060.55	0.00	751'936.10	1'610'124.45	59'051.50
* 1401001061	Im Berg	0.00	0.00	0.00	0.00	0.00	0.00	0.00	0.00	0.00

Anlagen nach Bestandeskonto

1.1.2020 - 31.12.2020

Rechnung

AnlageNr	Bezeichnung	Vortrag	Anschaffungs- und Herstellkosten			31.12.2020	Zuschreibung Geschäftsjahr	Kumulierte Abschreibung	Buchwert 31.12.2020	Abschreibung Geschäftsjahr
			Zugang	Abgang	Umbuchung					
* 1401001027	Erschliessung Strasse Im Berg	247'354.80	0.00	0.00	0.00	247'354.80	0.00	117'493.95	129'860.85	6'183.85
* 1401001127	Parzelle 1923 / Strasse	0.00	0.00	0.00	0.00	0.00	0.00	0.00	0.00	0.00
* 1401001143	Parzelle 2446 / Strasse	0.00	0.00	0.00	0.00	0.00	0.00	0.00	0.00	0.00
* 1401001146	Parzelle 2460 / Strasse	0.00	0.00	0.00	0.00	0.00	0.00	0.00	0.00	0.00
* 1401001161	Parzelle 2582 / Strasse	0.00	0.00	0.00	0.00	0.00	0.00	0.00	0.00	0.00
1401001061	Im Berg	247'354.80	0.00	0.00	0.00	247'354.80	0.00	117'493.95	129'860.85	6'183.85
* 1401001062	Limmatauweg	1.00	0.00	0.00	0.00	1.00	0.00	0.00	1.00	0.00
* 1401001082	Parzelle 585 / Strasse	0.00	0.00	0.00	0.00	0.00	0.00	0.00	0.00	0.00
* 1401001148	Parzelle 2485 / Strasse	0.00	0.00	0.00	0.00	0.00	0.00	0.00	0.00	0.00
* 1401001149	Parzelle 2561 / Strasse	0.00	0.00	0.00	0.00	0.00	0.00	0.00	0.00	0.00
1401001062	Limmatauweg	1.00	0.00	0.00	0.00	1.00	0.00	0.00	1.00	0.00
* 1401001063	Neuackerstrasse	1.00	0.00	0.00	0.00	1.00	0.00	0.00	1.00	0.00
* 1401001137	Parzelle 2210 / Strasse	0.00	0.00	0.00	0.00	0.00	0.00	0.00	0.00	0.00
* 1401001160	Parzelle 2580 / Strasse	0.00	0.00	0.00	0.00	0.00	0.00	0.00	0.00	0.00
1401001063	Neuackerstrasse	1.00	0.00	0.00	0.00	1.00	0.00	0.00	1.00	0.00
* 1401001064	Oberdorfstrasse	0.00	0.00	0.00	0.00	0.00	0.00	0.00	0.00	0.00
* 1401001018	San./Ausbau Oberdorfstrasse	1'080'580.30	0.00	0.00	0.00	1'080'580.30	0.00	729'391.80	351'188.50	27'014.50
* 1401001151	Parzelle 2570 / Strasse	0.00	0.00	0.00	0.00	0.00	0.00	0.00	0.00	0.00
1401001064	Oberdorfstrasse	1'080'580.30	0.00	0.00	0.00	1'080'580.30	0.00	729'391.80	351'188.50	27'014.50
* 1401001065	Postweg	1.00	0.00	0.00	0.00	1.00	0.00	0.00	1.00	0.00
* 1401001113	Parzelle 1685 / Weg	0.00	0.00	0.00	0.00	0.00	0.00	0.00	0.00	0.00
1401001065	Postweg	1.00	0.00	0.00	0.00	1.00	0.00	0.00	1.00	0.00
* 1401001066	Rebbergstrasse	0.00	0.00	0.00	0.00	0.00	0.00	0.00	0.00	0.00
* 1401001000	Sanierung Rebbergstrasse	322'483.35	0.00	0.00	0.00	322'483.35	0.00	185'427.65	137'055.70	8'062.10
* 1401001118	Parzelle 1765 / Strasse	0.00	0.00	0.00	0.00	0.00	0.00	0.00	0.00	0.00
* 1401001133	Parzelle 2165 / Strasse	0.00	0.00	0.00	0.00	0.00	0.00	0.00	0.00	0.00
* 1401001136	Parzelle 2183 / Strasse	0.00	0.00	0.00	0.00	0.00	0.00	0.00	0.00	0.00
* 1401001141	Parzelle 2412 / Strasse	0.00	0.00	0.00	0.00	0.00	0.00	0.00	0.00	0.00
* 1401001144	Parzelle 2447 / Strasse	0.00	0.00	0.00	0.00	0.00	0.00	0.00	0.00	0.00
* 1401001166	Parzelle 2175 / Strasse	0.00	0.00	0.00	0.00	0.00	0.00	0.00	0.00	0.00
1401001066	Rebbergstrasse	322'483.35	0.00	0.00	0.00	322'483.35	0.00	185'427.65	137'055.70	8'062.10
* 1401001067	Rütenenweg	0.00	0.00	0.00	0.00	0.00	0.00	0.00	0.00	0.00
* 1401001033	San. Rütenenweg	1'030'222.80	0.00	0.00	0.00	1'030'222.80	0.00	257'554.80	772'668.00	25'755.60
* 1401001083	Parzelle 673 / Strasse	0.00	0.00	0.00	0.00	0.00	0.00	0.00	0.00	0.00
* 1401001084	Parzelle 749 / Strasse	0.00	0.00	0.00	0.00	0.00	0.00	0.00	0.00	0.00
1401001067	Rütenenweg	1'030'222.80	0.00	0.00	0.00	1'030'222.80	0.00	257'554.80	772'668.00	25'755.60
* 1401001068	Schiibe	1.00	0.00	0.00	0.00	1.00	0.00	0.00	1.00	0.00
* 1401001202	Parzelle 2287 / Strasse	0.00	0.00	0.00	0.00	0.00	0.00	0.00	0.00	0.00
* 1401001207	San. Schiibe	526'797.55	0.00	0.00	0.00	526'797.55	0.00	39'509.85	487'287.70	13'169.95
1401001068	Schiibe	526'798.55	0.00	0.00	0.00	526'798.55	0.00	39'509.85	487'288.70	13'169.95
* 1401001069	Schlierenstrasse	1.00	0.00	0.00	0.00	1.00	0.00	0.00	1.00	0.00
* 1401001081	Parzelle 456 / Wendeplatz	0.00	0.00	0.00	0.00	0.00	0.00	0.00	0.00	0.00
* 1401001134	Parzelle 2168 / Strasse	0.00	0.00	0.00	0.00	0.00	0.00	0.00	0.00	0.00
* 1401001142	Parzelle 2413 / Strasse	0.00	0.00	0.00	0.00	0.00	0.00	0.00	0.00	0.00
* 1401001159	Parzelle 2579 / Strasse	0.00	0.00	0.00	0.00	0.00	0.00	0.00	0.00	0.00
* 1401001204	San. Schlierenstrasse	992'920.50	0.00	0.00	0.00	992'920.50	0.00	124'115.00	868'805.50	24'823.00
1401001069	Schlierenstrasse	992'921.50	0.00	0.00	0.00	992'921.50	0.00	124'115.00	868'806.50	24'823.00
* 1401001070	Schlösslistrasse	0.00	0.00	0.00	0.00	0.00	0.00	0.00	0.00	0.00
* 1401001021	San. Schlösslistrasse	235'500.00	0.00	0.00	0.00	235'500.00	0.00	147'187.50	88'312.50	5'887.50
* 1401001101	Parzelle 1485 / Strasse	0.00	0.00	0.00	0.00	0.00	0.00	0.00	0.00	0.00

Anlagen nach Bestandeskonto

1.1.2020 - 31.12.2020

Rechnung

AnlageNr	Bezeichnung	Vortrag	Anschaffungs- und Herstellkosten			31.12.2020	Zuschreibung Geschäftsjahr	Kumulierte Abschreibung	Buchwert 31.12.2020	Abschreibung Geschäftsjahr
			Zugang	Abgang	Umbuchung					
* 1401001152	Parzelle 2571 / Strasse	0.00	0.00	0.00	0.00	0.00	0.00	0.00	0.00	
1401001070	Schlösslistrasse	235'500.00	0.00	0.00	0.00	235'500.00	0.00	147'187.50	88'312.50	5'887.50
* 1401001072	Trottenstrasse	0.00	0.00	0.00	0.00	0.00	0.00	0.00	0.00	
* 1401001024	Bau Trottenstrasse	392'956.75	0.00	0.00	0.00	392'956.75	0.00	206'302.65	186'654.10	9'823.90
* 1401001031	San. Trotte-/Schlierenstrasse	200'958.15	0.00	0.00	0.00	200'958.15	0.00	65'311.50	135'646.65	5'023.95
* 1401001131	Parzelle 2151 / Strasse	0.00	0.00	0.00	0.00	0.00	0.00	0.00	0.00	
* 1401001132	Parzelle 2155 / Strasse	0.00	0.00	0.00	0.00	0.00	0.00	0.00	0.00	
* 1401001167	Parzelle 2177 / Strasse	0.00	0.00	0.00	0.00	0.00	0.00	0.00	0.00	
1401001072	Trottenstrasse	593'914.90	0.00	0.00	0.00	593'914.90	0.00	271'614.15	322'300.75	14'847.85
* 1401001073	Weinbergweg	0.00	0.00	0.00	0.00	0.00	0.00	0.00	0.00	
* 1401001022	San. Weinbergweg	79'767.40	0.00	0.00	0.00	79'767.40	0.00	47'860.20	31'907.20	1'994.20
* 1401001124	Parzelle 1829 / Strasse	0.00	0.00	0.00	0.00	0.00	0.00	0.00	0.00	
1401001073	Weinbergweg	79'767.40	0.00	0.00	0.00	79'767.40	0.00	47'860.20	31'907.20	1'994.20
* 1401001074	Hasenprügelweg	1.00	0.00	0.00	0.00	1.00	0.00	0.00	1.00	0.00
* 1401001077	Parzelle 76 / Weg	0.00	0.00	0.00	0.00	0.00	0.00	0.00	0.00	
* 1401001111	Parzelle 1678 / Weg	0.00	0.00	0.00	0.00	0.00	0.00	0.00	0.00	
* 1401001112	Parzelle 1680 / Weg	0.00	0.00	0.00	0.00	0.00	0.00	0.00	0.00	
1401001074	Hasenprügelweg	1.00	0.00	0.00	0.00	1.00	0.00	0.00	1.00	0.00
* 1401001088	Unterhäuliweg	1.00	0.00	0.00	0.00	1.00	0.00	0.00	1.00	0.00
* 1401001089	Parzelle 776 / Flurweg	0.00	0.00	0.00	0.00	0.00	0.00	0.00	0.00	
* 1401001090	Parzelle 785 / Strasse	0.00	0.00	0.00	0.00	0.00	0.00	0.00	0.00	
* 1401001100	Parzelle 1430 / Flurweg	0.00	0.00	0.00	0.00	0.00	0.00	0.00	0.00	
1401001088	Unterhäuliweg	1.00	0.00	0.00	0.00	1.00	0.00	0.00	1.00	0.00
1401001093	Parzelle 1151 / Weg	1.00	0.00	0.00	0.00	1.00	0.00	0.00	1.00	0.00
1401001094	Parzelle 1181 / Weg	1.00	0.00	0.00	0.00	1.00	0.00	0.00	1.00	0.00
1401001095	Parzelle 1234 / Weg	1.00	0.00	0.00	0.00	1.00	0.00	0.00	1.00	0.00
1401001099	Parzelle 1402 / Weg	1.00	0.00	0.00	0.00	1.00	0.00	0.00	1.00	0.00
* 1401001107	Winzertreppe	1.00	0.00	0.00	0.00	1.00	0.00	0.00	1.00	0.00
* 1401001108	Parzelle 1576 / Weg	0.00	0.00	0.00	0.00	0.00	0.00	0.00	0.00	
1401001107	Winzertreppe	1.00	0.00	0.00	0.00	1.00	0.00	0.00	1.00	0.00
1401001109	Parzelle 1605 / Weg	1.00	0.00	0.00	0.00	1.00	0.00	0.00	1.00	0.00
1401001114	Parzelle 1691 / Weg	1.00	0.00	0.00	0.00	1.00	0.00	0.00	1.00	0.00
1401001125	Parzelle 1896 / Weg	1.00	0.00	0.00	0.00	1.00	0.00	0.00	1.00	0.00
1401001130	Parzelle 2147 / Weg	1.00	0.00	0.00	0.00	1.00	0.00	0.00	1.00	0.00
* 1401001164	Kalberweid	1.00	0.00	0.00	0.00	1.00	0.00	0.00	1.00	0.00
* 1401001075	Parzelle 16 / Flurweg	0.00	0.00	0.00	0.00	0.00	0.00	0.00	0.00	
* 1401001078	Parzelle 143 / Flurweg	0.00	0.00	0.00	0.00	0.00	0.00	0.00	0.00	
* 1401001079	Parzelle 167 / Flurweg	0.00	0.00	0.00	0.00	0.00	0.00	0.00	0.00	
* 1401001080	Parzelle 181 / Flurweg	0.00	0.00	0.00	0.00	0.00	0.00	0.00	0.00	
* 1401001165	Parzelle 1758 / Flurweg	0.00	0.00	0.00	0.00	0.00	0.00	0.00	0.00	
1401001164	Kalberweid	1.00	0.00	0.00	0.00	1.00	0.00	0.00	1.00	0.00
* 1401001169	Hirschenplatz / Treppenverbind	0.00	0.00	0.00	0.00	0.00	0.00	0.00	0.00	
* 1401001036	Treppenverbindung Hirschen	298'822.75	0.00	0.00	0.00	298'822.75	0.00	52'293.85	246'528.90	7'470.55
* 1401001037	Neugestaltung Hirschenplatz	311'299.65	0.00	0.00	0.00	311'299.65	0.00	54'477.50	256'822.15	7'782.50
* 1401001097	Parzelle 1242 / Platz, Treppe	0.00	0.00	0.00	0.00	0.00	0.00	0.00	0.00	
* 1401001201	Parzelle 2645 / Treppe	0.00	0.00	0.00	0.00	0.00	0.00	0.00	0.00	
1401001169	Hirschenplatz / Treppenverbind	610'122.40	0.00	0.00	0.00	610'122.40	0.00	106'771.35	503'351.05	15'253.05
* 1401001170	Postplatz	1.00	0.00	0.00	0.00	1.00	0.00	0.00	1.00	0.00
* 1401001091	Parzelle 971 / Platz	0.00	0.00	0.00	0.00	0.00	0.00	0.00	0.00	
* 1401001206	Postplatz: Neugestaltung	1'869'420.67	0.00	0.00	0.00	1'869'420.67	0.00	186'942.02	1'682'478.65	46'735.50

Anlagen nach Bestandeskonto

1.1.2020 - 31.12.2020

Rechnung

AnlageNr	Bezeichnung	Vortrag	Anschaffungs- und Herstellkosten			31.12.2020	Zuschreibung Geschäftsjahr	Kumulierte Abschreibung	Buchwert 31.12.2020	Abschreibung Geschäftsjahr
			Zugang	Abgang	Umbuchung					
1401001170	Postplatz	1'869'421.67	0.00	0.00	0.00	1'869'421.67	0.00	186'942.02	1'682'479.65	46'735.50
* 1401001172	Rütinenflurweg	1.00	0.00	0.00	0.00	1.00	0.00	0.00	1.00	0.00
* 1401001085	Parzelle 762 / Flurweg	0.00	0.00	0.00	0.00	0.00	0.00	0.00	0.00	0.00
* 1401001120	Parzelle 1774 / Flurweg	0.00	0.00	0.00	0.00	0.00	0.00	0.00	0.00	0.00
* 1401001162	Parzelle 2603 / Flurweg	0.00	0.00	0.00	0.00	0.00	0.00	0.00	0.00	0.00
* 1401001163	Parzelle 2632 / Flurweg	0.00	0.00	0.00	0.00	0.00	0.00	0.00	0.00	0.00
1401001172	Rütinenflurweg	1.00	0.00	0.00	0.00	1.00	0.00	0.00	1.00	0.00
* 1401001174	Lägerliweg	1.00	0.00	0.00	0.00	1.00	0.00	0.00	1.00	0.00
* 1401001129	Parzelle 2139 / Weg	0.00	0.00	0.00	0.00	0.00	0.00	0.00	0.00	0.00
1401001174	Lägerliweg	1.00	0.00	0.00	0.00	1.00	0.00	0.00	1.00	0.00
* 1401001175	Treppenverbindung Im Berg	1.00	0.00	0.00	0.00	1.00	0.00	0.00	1.00	0.00
* 1401001181	Parzelle 159 / Treppe	0.00	0.00	0.00	0.00	0.00	0.00	0.00	0.00	0.00
* 1401001183	Parzelle 2221 / Treppe	0.00	0.00	0.00	0.00	0.00	0.00	0.00	0.00	0.00
1401001175	Treppenverbindung Im Berg	1.00	0.00	0.00	0.00	1.00	0.00	0.00	1.00	0.00
1401001177	Parzelle 2212 / Treppe	1.00	0.00	0.00	0.00	1.00	0.00	0.00	1.00	0.00
* 1401001179	Terassenweg	1.00	0.00	0.00	0.00	1.00	0.00	0.00	1.00	0.00
* 1401001178	Parzelle 2459 / Strasse	487.70	797.35	0.00	0.00	1'285.05	0.00	57.55	1'227.50	33.15
1401001179	Terassenweg	488.70	797.35	0.00	0.00	1'286.05	0.00	57.55	1'228.50	33.15
1401001180	Parzelle 57 / Treppe	1.00	0.00	0.00	0.00	1.00	0.00	0.00	1.00	0.00
1401001182	Parzelle 295 / Weg	1.00	0.00	0.00	0.00	1.00	0.00	0.00	1.00	0.00
1401001184	Parzelle 2172 / Treppe	1.00	0.00	0.00	0.00	1.00	0.00	0.00	1.00	0.00
1401001185	Parzelle 2426 / Flurweg	1.00	0.00	0.00	0.00	1.00	0.00	0.00	1.00	0.00
1401001186	Parzelle 2154 / Treppe	1.00	0.00	0.00	0.00	1.00	0.00	0.00	1.00	0.00
1401001187	Parzelle 2169 / Treppe	1.00	0.00	0.00	0.00	1.00	0.00	0.00	1.00	0.00
1401001188	Parzelle 2035 / Treppe	1.00	0.00	0.00	0.00	1.00	0.00	0.00	1.00	0.00
1401001189	Parzelle 2416 / Treppe	1.00	0.00	0.00	0.00	1.00	0.00	0.00	1.00	0.00
1401001190	Parzelle 2179 / Treppe	1.00	0.00	0.00	0.00	1.00	0.00	0.00	1.00	0.00
1401001191	Parzelle 2629 / Weg	1.00	0.00	0.00	0.00	1.00	0.00	0.00	1.00	0.00
1401001192	Parzelle 1546 / Weg	1.00	0.00	0.00	0.00	1.00	0.00	0.00	1.00	0.00
1401001193	Parzelle 2599 / Treppe	1.00	0.00	0.00	0.00	1.00	0.00	0.00	1.00	0.00
1401001195	Parzelle 2142 / Treppe	1.00	0.00	0.00	0.00	1.00	0.00	0.00	1.00	0.00
1401001196	Parzelle 2118 / Treppe	1.00	0.00	0.00	0.00	1.00	0.00	0.00	1.00	0.00
1401001197	Parzelle 2288 / Treppe	1.00	0.00	0.00	0.00	1.00	0.00	0.00	1.00	0.00
1401001198	Velounterstand Schulhausplatz	1.00	0.00	0.00	0.00	1.00	0.00	0.00	1.00	0.00
1401001199	Velounterstand Limmatsteg	1.00	0.00	0.00	0.00	1.00	0.00	0.00	1.00	0.00
1401001200	Projekt Mättesteg	21'130.65	0.00	0.00	0.00	21'130.65	0.00	3'697.75	17'432.90	528.25
1401001 Strassen / Verkehrswege allg.Haushalt		23'902'705.59	492'042.55	0.00	0.00	24'394'748.14	0.00	6'535'378.04	17'859'370.10	607'111.70
1402001000	Offenlegung Bachtelbach	75'745.55	0.00	0.00	0.00	75'745.55	0.00	47'612.25	28'133.30	2'164.10
1402001001	San. Mauereinsturz Limmat	333'935.00	0.00	0.00	0.00	333'935.00	0.00	238'525.00	95'410.00	9'541.00
1402001002	Aufwertung Limmatraum	188'518.80	0.00	0.00	0.00	188'518.80	0.00	26'931.25	161'587.55	5'386.25
1402001003	Postplatz: San. Bachtelbach	620'540.86	0.00	0.00	0.00	620'540.86	0.00	49'643.21	570'897.65	12'410.80
1402001 Wasserbau allgemeiner Haushalt		1'218'740.21	0.00	0.00	0.00	1'218'740.21	0.00	362'711.71	856'028.50	29'502.15
1403001000	Neugestaltung Schulhausplatz	1'536'331.10	0.00	0.00	0.00	1'536'331.10	0.00	499'308.35	1'037'022.75	38'408.25
1403001001	Rastplatz Schützenhaus	129'683.70	0.00	0.00	0.00	129'683.70	0.00	71'325.90	58'357.80	3'242.10
1403001002	Rahmenkredit Elektrizität	50'586.95	0.00	0.00	0.00	50'586.95	0.00	24'281.45	26'305.50	1'011.75
1403001003	Rahmenkredit Elektrizität	64'958.55	0.00	0.00	0.00	64'958.55	0.00	28'582.35	36'376.20	1'299.15
1403001004	Rahmenkredit Elektrizität	58'559.85	0.00	0.00	0.00	58'559.85	0.00	24'595.05	33'964.80	1'171.20
1403001005	Rahmenkredit Elektrizität	78'360.95	0.00	0.00	0.00	78'360.95	0.00	31'344.95	47'016.00	1'567.20

Anlagen nach Bestandeskonto

1.1.2020 - 31.12.2020

Rechnung

AnlageNr	Bezeichnung	Vortrag	Anschaffungs- und Herstellkosten			31.12.2020	Zuschreibung Geschäftsjahr	Kumulierte Abschreibung	Buchwert 31.12.2020	Abschreibung Geschäftsjahr
			Zugang	Abgang	Umbuchung					
1403001006	Rahmenkredit Elektrizität	97'550.70	0.00	0.00	0.00	97'550.70	0.00	37'069.70	60'481.00	1'951.00
1403001007	Rahmenkredit Elektrizität	80'260.15	0.00	0.00	0.00	80'260.15	0.00	27'288.55	52'971.60	1'605.20
1403001008	Rahmenkredit Elektrizität	3'221.80	0.00	0.00	0.00	3'221.80	0.00	966.05	2'255.75	64.45
1403001009	Rahmenkredit Elektrizität	19'195.85	0.00	0.00	0.00	19'195.85	0.00	5'375.45	13'820.40	383.90
1403001010	Rahmenkredit Elektrizität	3'402.15	0.00	0.00	0.00	3'402.15	0.00	884.30	2'517.85	68.05
1403001011	Rahmenkredit Elektrizität	8'177.60	0.00	0.00	0.00	8'177.60	0.00	1'962.70	6'214.90	163.55
1403001012	Rahmenkredit Elektrizität	10'683.70	0.00	0.00	0.00	10'683.70	0.00	2'351.35	8'332.35	213.65
1403001013	Rahmenkredit Elektrizität	12'090.30	0.00	0.00	0.00	12'090.30	0.00	2'418.30	9'672.00	241.80
1403001014	Rahmenkredit Elektrizität	14'604.90	0.00	0.00	0.00	14'604.90	0.00	2'628.80	11'976.10	292.10
1403001015	Ausbau EL Unt. Hertensteinstr	135'931.85	0.00	0.00	0.00	135'931.85	0.00	73'402.90	62'528.95	2'718.65
1403001016	EL Goldwand/Hertensteinstr	287'207.35	0.00	0.00	0.00	287'207.35	0.00	155'091.90	132'115.45	5'744.15
1403001017	Ausbau EL Schösslistrasse	107'719.90	0.00	0.00	0.00	107'719.90	0.00	56'014.30	51'705.60	2'154.40
1403001018	San. EL Oberer Bachtalsteig	27'909.60	0.00	0.00	0.00	27'909.60	0.00	15'071.00	12'838.60	558.20
1403001019	San. EL Schösslistrasse	106'468.30	0.00	0.00	0.00	106'468.30	0.00	53'233.30	53'235.00	2'129.40
1403001020	Erschliessung Limmatau	41'865.50	0.00	0.00	0.00	41'865.50	0.00	21'770.30	20'095.20	837.30
1403001021	San. EL Weibergweg	135'589.40	0.00	0.00	0.00	135'589.40	0.00	65'082.60	70'506.80	2'711.80
1403001022	San. EL Rebbergstrasse	101'556.50	0.00	0.00	0.00	101'556.50	0.00	48'746.60	52'809.90	2'031.15
1403001023	San. EL Untere Geissbergstr	105'385.15	0.00	0.00	0.00	105'385.15	0.00	46'369.55	59'015.60	2'107.70
1403001024	San. EL Trottenstrasse	146'049.20	0.00	0.00	0.00	146'049.20	0.00	61'340.20	84'709.00	2'921.00
1403001025	San. EL Im Berg/Ob. Rebbergstr	191'545.35	0.00	0.00	0.00	191'545.35	0.00	76'618.35	114'927.00	3'830.90
1403001026	San. EL Höhtalstrasse	365'342.15	0.00	0.00	0.00	365'342.15	0.00	138'829.80	226'512.35	7'306.85
1403001027	Erschliessung Im Berg	77'391.15	0.00	0.00	0.00	77'391.15	0.00	49'281.55	49'529.60	1'547.80
1403001028	San. EL Goldwandstrasse	86'053.50	0.00	0.00	0.00	86'053.50	0.00	30'979.90	55'073.60	1'721.05
1403001029	Erschliessung Terrassenweg	42'868.70	0.00	0.00	0.00	42'868.70	0.00	14'576.15	28'292.55	857.35
1403001030	Rahmenkredit Elektrizität	21'863.30	0.00	0.00	0.00	21'863.30	0.00	6'996.80	14'866.50	437.25
1403001031	Verl. EL Umfahrung	816'432.90	0.00	0.00	0.00	816'432.90	0.00	228'601.50	587'831.40	16'328.65
1403001032	San. EL Trotten-/Schlierenstr	119'179.90	0.00	0.00	0.00	119'179.90	0.00	30'986.70	88'193.20	2'383.60
1403001033	San. EL Ehrenderingerstrasse	206'082.00	0.00	0.00	0.00	206'082.00	0.00	45'337.65	160'744.35	4'121.65
1403001034	EL Kreisel Landvogteischloss	158'156.60	0.00	0.00	0.00	158'156.60	0.00	41'121.90	117'034.70	3'163.10
1403001035	San. EL Höhtalstrasse	59'426.95	0.00	0.00	0.00	59'426.95	0.00	13'073.50	46'353.45	1'188.55
1403001036	San. EL Rüteneuweg	58'842.70	0.00	0.00	0.00	58'842.70	0.00	11'768.70	47'074.00	1'176.85
1403001037	San. EL Höhtalstrasse	51'622.10	0.00	0.00	0.00	51'622.10	0.00	7'227.15	44'394.95	1'032.45
1403001038	San. EL Badstrasse	43'200.00	0.00	0.00	0.00	43'200.00	0.00	6'048.00	37'152.00	864.00
1403001039	Kirche, Regenrückhalteanal.	666'769.10	0.00	0.00	0.00	666'769.10	0.00	133'355.10	533'414.00	13'335.35
1403001040	Technikrüstung Tunnelraum	46'894.05	0.00	0.00	0.00	46'894.05	0.00	46'893.05	1.00	0.00
1403001041	San. Altlasten, Schiessanlage	88'578.95	0.00	0.00	0.00	88'578.95	0.00	24'358.45	64'220.50	2'214.50
1403001042	San. EL Bachtalstrasse	78'462.00	0.00	0.00	0.00	78'462.00	0.00	9'415.50	69'046.50	1'569.25
1403001043	San. EL Sonnenbergstrasse	103'188.30	0.00	0.00	0.00	103'188.30	0.00	10'318.75	92'869.55	2'063.75
1403001044	San. EL Schlierenstrasse	99'801.30	0.00	0.00	0.00	99'801.30	0.00	9'980.15	89'821.15	1'996.00
1403001045	Postplatz: Anteil RB Tiefbau	892'756.40	0.00	0.00	0.00	892'756.40	0.00	71'420.60	821'335.80	17'855.15
1403001046	Postplatz: Anteil RB Steuerung	131'419.13	0.00	0.00	0.00	131'419.13	0.00	52'567.63	78'851.50	13'141.90
1403001047	Postplatz: San. EL	105'380.00	0.00	0.00	0.00	105'380.00	0.00	8'430.40	96'949.60	2'107.60
1403001048	Aufwertung Goldwand	709'751.09	0.00	0.00	0.00	709'751.09	0.00	42'585.04	667'166.05	14'195.00
1403001049	Erweiterung Gemeinschaftsgrab	181'649.75	0.00	0.00	0.00	181'649.75	0.00	10'685.25	170'964.50	3'561.75
1403001050	San. EL Badstrasse	3'182.45	0.00	0.00	0.00	3'182.45	0.00	187.20	2'995.25	62.40
1403001051	San. Hartplatz Bachteli	137'333.30	0.00	0.00	0.00	137'333.30	0.00	2'746.65	134'586.65	2'746.65
1403001 Tiefbauten allgemeiner Haushalt		8'906'524.12	0.00	0.00	0.00	8'906'524.12	0.00	2'459'477.32	6'447'046.80	196'406.45
1403101000	Rahmenkredit Wasser	50'518.80	0.00	0.00	0.00	50'518.80	0.00	23'238.00	27'280.80	1'010.40
1403101001	Rahmenkredit Wasser	98'530.60	0.00	0.00	0.00	98'530.60	0.00	43'353.80	55'176.80	1'970.60

Anlagen nach Bestandeskonto

1.1.2020 - 31.12.2020

Rechnung

AnlageNr	Bezeichnung	Vortrag	Anschaffungs- und Herstellkosten			31.12.2020	Zuschreibung Geschäftsjahr	Kumulierte Abschreibung	Buchwert 31.12.2020	Abschreibung Geschäftsjahr
			Zugang	Abgang	Umbuchung					
1403101002	Rahmenkredit Wasser	15'839.05	0.00	0.00	0.00	15'839.05	0.00	6'651.85	9'187.20	316.80
1403101003	Rahmenkredit Wasser	8'734.45	0.00	0.00	0.00	8'734.45	0.00	3'493.45	5'241.00	174.70
1403101004	Rahmenkredit Wasser	61'585.55	0.00	0.00	0.00	61'585.55	0.00	23'402.85	38'182.70	1'231.70
1403101005	Rahmenkredit Wasser	79'659.25	0.00	0.00	0.00	79'659.25	0.00	28'676.85	50'982.40	1'593.20
1403101006	Rahmenkredit Wasser	7'840.40	0.00	0.00	0.00	7'840.40	0.00	2'509.20	5'331.20	156.80
1403101007	Rahmenkredit Wasser	29'543.25	0.00	0.00	0.00	29'543.25	0.00	8'863.50	20'679.75	590.85
1403101008	Rahmenkredit Wasser	3'894.70	0.00	0.00	0.00	3'894.70	0.00	1'090.30	2'804.40	77.90
1403101009	Rahmenkredit Wasser	2'329.15	0.00	0.00	0.00	2'329.15	0.00	604.95	1'724.20	46.60
1403101010	Rahmenkredit Wasser	1'741.10	0.00	0.00	0.00	1'741.10	0.00	314.30	1'426.80	34.80
1403101011	Rahmenkredit Wasser	47'325.00	0.00	0.00	0.00	47'325.00	0.00	7'572.00	39'753.00	946.50
1403101012	Rahmenkredit Wasser	82'777.70	0.00	0.00	0.00	82'777.70	0.00	11'588.85	71'188.85	1'655.55
1403101013	Ern. WL Trotten-/Rebbergstr	60'731.60	0.00	0.00	0.00	60'731.60	0.00	32'794.65	27'936.95	1'214.65
1403101014	San. WL Schlösslistrasse	466'682.50	0.00	0.00	0.00	466'682.50	0.00	233'341.25	233'341.25	9'333.65
1403101015	Erschliessung Limmatau	275'772.90	0.00	0.00	0.00	275'772.90	0.00	143'402.10	132'370.80	5'515.45
1403101016	San. WL Oberer Bachtalsteig	789.85	0.00	0.00	0.00	789.85	0.00	410.65	379.20	15.80
1403101017	San. WL Oberdorfstrasse	45'154.10	0.00	0.00	0.00	45'154.10	0.00	24'382.80	20'771.30	903.10
1403101018	San. WL Weinbergweg	90'217.55	0.00	0.00	0.00	90'217.55	0.00	43'304.45	46'913.10	1'804.35
1403101019	Rahmenkredit Wasser	52'900.90	0.00	0.00	0.00	52'900.90	0.00	26'450.90	26'450.00	1'058.00
1403101020	San. WL Rebbergstrasse	138'282.55	0.00	0.00	0.00	138'282.55	0.00	66'374.35	71'908.20	2'765.70
1403101021	San. WL Untere Geissbergstr	156'408.65	0.00	0.00	0.00	156'408.65	0.00	68'820.45	87'588.20	3'128.15
1403101022	San. WL Trottenstrasse	274'360.45	0.00	0.00	0.00	274'360.45	0.00	115'230.20	159'130.25	5'487.25
1403101023	San. WL Im Berg/Ob. Rebbergstr	150'670.45	0.00	0.00	0.00	150'670.45	0.00	54'241.65	96'428.80	3'013.40
1403101024	WL Verbindung Terrassenweg	32'302.10	0.00	0.00	0.00	32'302.10	0.00	13'566.65	18'735.45	646.05
1403101025	San. WL Höhtalstrasse	364'270.00	0.00	0.00	0.00	364'270.00	0.00	131'137.20	233'132.80	7'285.40
1403101027	San. WL Schlieren-/Rebbergstr	43'658.85	0.00	0.00	0.00	43'658.85	0.00	14'843.25	28'815.60	873.20
1403101028	San. WL Goldwandstrasse	113'465.15	0.00	0.00	0.00	113'465.15	0.00	40'847.55	72'617.60	2'269.30
1403101029	Verlängerung WL Umfahrung	418'719.95	0.00	0.00	0.00	418'719.95	0.00	117'239.75	301'480.20	8'374.45
1403101030	San. WL Trotten-/Schlierenstr	130'004.15	0.00	0.00	0.00	130'004.15	0.00	33'802.30	96'201.85	2'600.05
1403101031	San. WL Höhtalstrasse	232'776.15	0.00	0.00	0.00	232'776.15	0.00	51'209.70	181'566.45	4'655.55
1403101032	San. WL Badstrasse	119'092.80	0.00	0.00	0.00	119'092.80	0.00	16'672.95	102'419.85	2'381.85
1403101033	San. WL Rüttenenweg	269'534.50	0.00	0.00	0.00	269'534.50	0.00	53'908.50	215'626.00	5'390.65
1403101034	San. WL Ehrendingerstrasse	435'262.90	0.00	0.00	0.00	435'262.90	0.00	95'758.15	339'504.75	8'705.25
1403101035	San. WL Höhtalstrasse	168'200.70	0.00	0.00	0.00	168'200.70	0.00	23'548.00	144'652.70	3'364.00
1403101036	San. WL Kreisel Landvogteischl	151'580.50	0.00	0.00	0.00	151'580.50	0.00	39'411.30	112'169.20	3'031.60
1403101038	Reservoir Scharten	1.00	0.00	0.00	0.00	1.00	0.00	0.00	1.00	0.00
1403101039	Reservoir Lägern	1.00	0.00	0.00	0.00	1.00	0.00	0.00	1.00	0.00
* 1403101040	Quellwasserbecken Rosenquelle	0.00	0.00	0.00	0.00	0.00	0.00	0.00	0.00	0.00
* 1403101026	Sammelbecken Rosenquelle	872'820.60	0.00	0.00	0.00	872'820.60	0.00	314'215.80	558'604.80	17'456.40
* 1403101037	San. Steuerungsanlage WV	30'206.00	0.00	0.00	0.00	30'206.00	0.00	30'205.00	1.00	0.00
1403101040	Quellwasserbecken Rosenquelle	903'026.60	0.00	0.00	0.00	903'026.60	0.00	344'420.80	558'605.80	17'456.40
1403101041	Reservoir Geissberg	1.00	0.00	0.00	0.00	1.00	0.00	0.00	1.00	0.00
1403101042	Grundwasserpumpwerk Limmatau	1.00	0.00	0.00	0.00	1.00	0.00	0.00	1.00	0.00
1403101043	Hochzonenreservoir Geissberg	1.00	0.00	0.00	0.00	1.00	0.00	0.00	1.00	0.00
1403101044	San. WL Hertensteinstr	98'727.60	0.00	0.00	0.00	98'727.60	0.00	11'847.30	86'880.30	1'974.55
1403101045	San. WL Bachtalstrasse	173'472.29	0.00	0.00	0.00	173'472.29	0.00	20'816.69	152'655.60	3'469.45
1403101046	San. WL Sonnenbergstrasse	252'926.09	0.00	0.00	0.00	252'926.09	0.00	25'292.54	227'633.55	5'058.50
1403101047	San. WL Schlierenstrasse	328'978.30	0.00	0.00	0.00	328'978.30	0.00	32'897.75	296'080.55	6'579.55
1403101048	San. WL Postplatz	191'689.90	0.00	0.00	0.00	191'689.90	0.00	15'335.20	176'354.70	3'833.80
1403101049	San. WL Schiibe	150'427.77	0.00	0.00	0.00	150'427.77	0.00	9'025.67	141'402.10	3'008.55
1403101050	San. WL Badstrasse	120'609.53	0.00	0.00	0.00	120'609.53	0.00	7'094.68	113'514.85	2'364.90

Anlagen nach Bestandeskonto

1.1.2020 - 31.12.2020

Rechnung

AnlageNr	Bezeichnung	Vortrag	Anschaffungs- und Herstellkosten			31.12.2020	Zuschreibung Geschäftsjahr	Kumulierte Abschreibung	Buchwert 31.12.2020	Abschreibung Geschäftsjahr
			Zugang	Abgang	Umbuchung					
1403101051	San. WL Mittlere Geissbergstr.	0.00	214'007.78	0.00	0.00	214'007.78	0.00	4'280.18	209'727.60	4'280.18
1403101	Tiefbauten Wasserwerk	6'901'021.33	214'007.78	0.00	0.00	7'115'029.11	0.00	2'073'069.46	5'041'959.65	141'649.13
1403201000	Rahmenkredit Abwasser	16'528.40	0.00	0.00	0.00	16'528.40	0.00	7'934.10	8'594.30	330.55
1403201001	Rahmenkredit Abwasser	44'207.20	0.00	0.00	0.00	44'207.20	0.00	20'335.15	23'872.05	884.15
1403201002	Rahmenkredit Abwasser	424.00	0.00	0.00	0.00	424.00	0.00	169.00	255.00	8.50
1403201003	Rahmenkredit Abwasser	5'756.05	0.00	0.00	0.00	5'756.05	0.00	1'842.65	3'913.40	115.10
1403201004	Rahmenkredit Abwasser	4'361.75	0.00	0.00	0.00	4'361.75	0.00	1'308.00	3'053.75	87.25
1403201005	Rahmenkredit Abwasser	27'786.05	0.00	0.00	0.00	27'786.05	0.00	7'780.85	20'005.20	555.70
1403201006	Rahmenkredit Abwasser	15'183.75	0.00	0.00	0.00	15'183.75	0.00	3'946.85	11'236.90	303.70
1403201007	Rahmenkredit Abwasser	6'262.90	0.00	0.00	0.00	6'262.90	0.00	1'503.40	4'759.50	125.25
1403201008	Rahmenkredit Abwasser	1'579.85	0.00	0.00	0.00	1'579.85	0.00	347.45	1'232.40	31.60
1403201009	Rahmenkredit Abwasser	15'079.90	0.00	0.00	0.00	15'079.90	0.00	3'015.90	12'064.00	301.60
1403201010	San. AWL Schlösslistr/Limmatau	476'048.80	0.00	0.00	0.00	476'048.80	0.00	238'025.05	238'023.75	9'520.95
1403201011	San. AWL Weinbergweg	165'044.35	0.00	0.00	0.00	165'044.35	0.00	79'220.95	85'823.40	3'300.90
1403201012	San. AWL Merciersteg	66'979.50	0.00	0.00	0.00	66'979.50	0.00	32'149.90	34'829.60	1'339.60
1403201013	San. AWL Rebbergstrasse	247'223.20	0.00	0.00	0.00	247'223.20	0.00	118'667.50	128'555.70	4'944.45
1403201014	San. AWL Im Berg/Ob Rebbergstr	291'247.10	0.00	0.00	0.00	291'247.10	0.00	116'500.10	174'747.00	5'824.90
1403201015	San. AWL Untere Geissbergstr	246'132.45	0.00	0.00	0.00	246'132.45	0.00	113'220.90	132'911.55	4'922.65
1403201016	San. AWL Höhtalstrasse	544'903.75	0.00	0.00	0.00	544'903.75	0.00	207'064.20	337'839.55	10'898.05
1403201017	San. AWL Goldwandstrasse	123'624.65	0.00	0.00	0.00	123'624.65	0.00	44'504.65	79'120.00	2'472.50
1403201018	Verlängerung AWL Umfahrung	509'220.70	0.00	0.00	0.00	509'220.70	0.00	142'580.50	366'640.20	10'184.45
1403201019	San. AWL Trotten-/Schlierenstr	256'479.95	0.00	0.00	0.00	256'479.95	0.00	66'684.75	189'795.20	5'129.60
1403201020	San. AWL Höhtalstrasse	106'034.65	0.00	0.00	0.00	106'034.65	0.00	23'327.35	82'707.30	2'120.70
1403201021	San. AWL Rüttenweg	369'406.95	0.00	0.00	0.00	369'406.95	0.00	73'882.95	295'524.00	7'388.10
1403201022	San. AWL Badstrasse	299'385.75	0.00	0.00	0.00	299'385.75	0.00	41'913.90	257'471.85	5'987.70
1403201023	Regenbecken Postplatz	78'171.60	0.00	0.00	0.00	78'171.60	0.00	31'269.60	46'902.00	1'563.40
1403201024	San. AWL Trottenstrasse	594'366.45	0.00	0.00	0.00	594'366.45	0.00	249'634.75	344'731.70	11'887.30
1403201025	San. AWL Trotten-/Schlierenstr	44'334.00	0.00	0.00	0.00	44'334.00	0.00	16'846.30	27'487.70	886.70
1403201027	San. AWL Ehrendingerstrasse	606'900.65	0.00	0.00	0.00	606'900.65	0.00	133'516.70	473'383.95	12'138.05
1403201028	AWL Kreisel Landvogteischloss	318'587.05	0.00	0.00	0.00	318'587.05	0.00	82'834.15	235'752.90	6'371.70
1403201029	San. AWL Höhtalstrasse	112'220.80	0.00	0.00	0.00	112'220.80	0.00	15'710.80	96'510.00	2'244.40
1403201031	Rahmenkredit Abwasser	51'820.50	0.00	0.00	0.00	51'820.50	0.00	25'910.50	25'910.00	1'036.40
1403201032	Projekt San. AWL Grundwasserz.	37'734.25	0.00	0.00	0.00	37'734.25	0.00	20'376.15	17'358.10	754.70
* 1403201033	Regenbecken Kirche	0.00	0.00	0.00	0.00	0.00	0.00	0.00	0.00	0.00
* 1403201030	Kirche, Regen-Rückhalteanl.	619'004.40	0.00	0.00	0.00	619'004.40	0.00	123'800.40	495'204.00	12'380.10
1403201033	Regenbecken Kirche	619'004.40	0.00	0.00	0.00	619'004.40	0.00	123'800.40	495'204.00	12'380.10
* 1403201034	Abwasserpumpwerk Limmatau	0.00	0.00	0.00	0.00	0.00	0.00	0.00	0.00	0.00
* 1403201026	San. APW u. Fangkanal Limmatau	114'635.20	0.00	0.00	0.00	114'635.20	0.00	36'683.40	77'951.80	2'292.70
1403201034	Abwasserpumpwerk Limmatau	114'635.20	0.00	0.00	0.00	114'635.20	0.00	36'683.40	77'951.80	2'292.70
1403201035	San. AWL Bachtalstrasse	18'886.25	0.00	0.00	0.00	18'886.25	0.00	2'266.35	16'619.90	377.75
1403201036	San. AWL Schlierenstrasse	396'022.52	0.00	0.00	0.00	396'022.52	0.00	39'602.27	356'420.25	7'920.45
1403201037	San. Dükerleitungen	82'547.26	0.00	0.00	0.00	82'547.26	0.00	6'603.81	75'943.45	1'650.95
1403201038	San. AWL Postplatz inkl. RB	959'289.21	0.00	0.00	0.00	959'289.21	0.00	76'743.16	882'546.05	19'185.80
1403201039	RB Postplatz Steuerungsanlage	131'419.49	0.00	0.00	0.00	131'419.49	0.00	52'567.79	78'851.70	13'141.95
1403201040	San. AWL Schiibe	459'716.97	0.00	0.00	0.00	459'716.97	0.00	27'583.02	432'133.95	9'194.35
1403201041	San. AWL Badstrasse	306'827.15	0.00	0.00	0.00	306'827.15	0.00	18'048.60	288'778.55	6'016.20
1403201042	Kapazitätserw. ABW Kirche	113'949.08	140'459.97	0.00	0.00	254'409.05	0.00	5'088.20	249'320.85	5'088.20
1403201043	San. AWL Mittl. Geissbergstr.	0.00	121'333.95	0.00	0.00	121'333.95	0.00	2'426.70	118'907.25	2'426.70
1403201	Tiefbauten Abwasserbeseitigung	8'885'334.48	261'793.92	0.00	0.00	9'147'128.40	0.00	2'313'438.70	6'833'689.70	193'335.75

Anlagen nach Bestandeskonto

1.1.2020 - 31.12.2020

Rechnung

AnlageNr	Bezeichnung	Vortrag	Anschaffungs- und Herstellkosten			31.12.2020	Zuschreibung Geschäftsjahr	Kumulierte Abschreibung	Buchwert 31.12.2020	Abschreibung Geschäftsjahr
			Zugang	Abgang	Umbuchung					
1403301000	Sammelstelle Höhtalstrasse	53'763.75	0.00	0.00	0.00	53'763.75	0.00	9'408.70	44'355.05	1'344.10
1403301001	Sammelstelle MZG Bachteli	419'903.13	0.00	0.00	0.00	419'903.13	0.00	16'466.78	403'436.35	8'233.40
1403301	Tiefbauten Abfallwirtschaft	473'666.88	0.00	0.00	0.00	473'666.88	0.00	25'875.48	447'791.40	9'577.50
1404001015	Rastplatzhütte Chalts Bränneli	1.00	0.00	0.00	0.00	1.00	0.00	0.00	1.00	0.00
1404001016	Buswartehaus Rebbbergstr.	1.00	0.00	0.00	0.00	1.00	0.00	0.00	1.00	0.00
* 1404001017	Gebäude Tagesstrukturen	0.00	0.00	0.00	0.00	0.00	0.00	0.00	0.00	0.00
* 1404001009	Neubau Tagesstrukturen	2'490'612.70	0.00	0.00	0.00	2'490'612.70	0.00	711'603.95	1'779'008.75	71'160.35
* 1404001041	Ausbau Küche Tagesstrukturen	110'755.05	0.00	0.00	0.00	110'755.05	0.00	12'657.80	98'097.25	3'164.45
1404001017	Gebäude Tagesstrukturen	2'601'367.75	0.00	0.00	0.00	2'601'367.75	0.00	724'261.75	1'877'106.00	74'324.80
1404001018	WC-Anlagen äusserer Berg	1.00	0.00	0.00	0.00	1.00	0.00	0.00	1.00	0.00
* 1404001019	Abdankungshalle	0.00	0.00	0.00	0.00	0.00	0.00	0.00	0.00	0.00
* 1404001010	San. Abdankungshalle	713'101.65	0.00	0.00	0.00	713'101.65	0.00	590'855.55	122'246.10	20'374.35
1404001019	Abdankungshalle	713'101.65	0.00	0.00	0.00	713'101.65	0.00	590'855.55	122'246.10	20'374.35
1404001020	Magazin Friedhof	1.00	0.00	0.00	0.00	1.00	0.00	0.00	1.00	0.00
1404001021	Liegenschaft Gärtnerweg 7	0.00	0.00	0.00	0.00	0.00	0.00	-1.00	1.00	0.00
1404001022	Schutzraum Kirche	1.00	0.00	0.00	0.00	1.00	0.00	0.00	1.00	0.00
* 1404001023	Gemeindehaus	0.00	0.00	0.00	0.00	0.00	0.00	0.00	0.00	0.00
* 1404001000	Umbau Gemeindehaus	570'741.95	0.00	0.00	0.00	570'741.95	0.00	391'365.50	179'376.45	16'306.95
1404001023	Gemeindehaus	570'741.95	0.00	0.00	0.00	570'741.95	0.00	391'365.50	179'376.45	16'306.95
1404001024	Liegenschaft Bachtalstrasse 5	1.00	0.00	0.00	0.00	1.00	0.00	0.00	1.00	0.00
* 1404001025	Turnhalle	0.00	0.00	0.00	0.00	0.00	0.00	0.00	0.00	0.00
* 1404001004	San. Heizung Schulanl. Grendel	467'954.00	0.00	0.00	0.00	467'954.00	0.00	360'993.20	106'960.80	13'370.10
* 1404001005	Projekt San. Turnhalle	181'129.90	0.00	0.00	0.00	181'129.90	0.00	103'502.65	77'627.25	5'175.15
* 1404001006	San. Turnhalle	3'448'104.50	0.00	0.00	0.00	3'448'104.50	0.00	1'773'311.25	1'674'793.25	98'517.25
1404001025	Turnhalle	4'097'188.40	0.00	0.00	0.00	4'097'188.40	0.00	2'237'807.10	1'859'381.30	117'062.50
* 1404001026	Schulhaus 37	0.00	0.00	0.00	0.00	0.00	0.00	0.00	0.00	0.00
* 1404001002	Projekt Umbau Primarschulhaus	69'344.75	0.00	0.00	0.00	69'344.75	0.00	55'475.65	13'869.10	1'981.30
* 1404001003	Umbau Primarschulhaus	1'226'164.90	0.00	0.00	0.00	1'226'164.90	0.00	910'865.65	315'299.25	35'033.25
* 1404001011	Subv. Umbau Primarschulhaus	-43'495.00	0.00	0.00	0.00	-43'495.00	0.00	-29'825.30	-13'669.70	-1'242.70
1404001026	Schulhaus 37	1'252'014.65	0.00	0.00	0.00	1'252'014.65	0.00	936'516.00	315'498.65	35'771.85
1404001027	Schulhaus 64	1.00	0.00	0.00	0.00	1.00	0.00	0.00	1.00	0.00
1404001028	Buswartehaus Grendelstr.	1.00	0.00	0.00	0.00	1.00	0.00	0.00	1.00	0.00
* 1404001029	Schulhaus Grendel	0.00	0.00	0.00	0.00	0.00	0.00	0.00	0.00	0.00
* 1404001007	Projekt Schulraumerweiterung	727'675.85	0.00	0.00	0.00	727'675.85	0.00	249'489.75	478'186.10	20'790.70
* 1404001008	Neubau Schulhaus	7'717'996.45	0.00	0.00	0.00	7'717'996.45	0.00	2'205'141.45	5'512'855.00	220'514.20
1404001029	Schulhaus Grendel	8'445'672.30	0.00	0.00	0.00	8'445'672.30	0.00	2'454'631.20	5'991'041.10	241'304.90
1404001030	Liegenschaft Grendelstrasse 11	1.00	0.00	0.00	0.00	1.00	0.00	0.00	1.00	0.00
* 1404001031	MZA Bachteli	0.00	0.00	0.00	0.00	0.00	0.00	0.00	0.00	0.00
* 1404001001	Sanierung MZA Bachteli	90'985.25	0.00	0.00	0.00	90'985.25	0.00	54'591.55	36'393.70	2'599.55
* 1404001040	Sanierung Whg. MZG Bachteli	55'772.35	0.00	0.00	0.00	55'772.35	0.00	6'374.00	49'398.35	1'593.50
1404001031	MZA Bachteli	146'757.60	0.00	0.00	0.00	146'757.60	0.00	60'965.55	85'792.05	4'193.05
1404001032	Geräteraum Bachteli	1.00	0.00	0.00	0.00	1.00	0.00	0.00	1.00	0.00
* 1404001033	Parkhaus	0.00	0.00	0.00	0.00	0.00	0.00	0.00	0.00	0.00
* 1404001012	Projekt Parkraum Posttäli	0.00	0.00	0.00	0.00	0.00	0.00	0.00	0.00	0.00
* 1404001013	Projekt Parkraum Posttäli	0.00	0.00	0.00	0.00	0.00	0.00	0.00	0.00	0.00
* 1404001014	Parkhaus Posttäli	0.00	0.00	0.00	0.00	0.00	0.00	0.00	0.00	0.00
1404001033	Parkhaus	0.00	0.00	0.00	0.00	0.00	0.00	0.00	0.00	0.00
1404001034	Schiessanlage 25/50m	1.00	0.00	0.00	0.00	1.00	0.00	0.00	1.00	0.00

11.02.2021

Anlagen nach Bestandeskonto

1.1.2020 - 31.12.2020

Rechnung

AnlageNr	Bezeichnung	Vortrag	Anschaffungs- und Herstellkosten			31.12.2020	Zuschreibung Geschäftsjahr	Kumulierte Abschreibung	Buchwert 31.12.2020	Abschreibung Geschäftsjahr
			Zugang	Abgang	Umbuchung					
1404001035	WC-Anlagen Ehrendingerstr.	1.00	0.00	0.00	0.00	1.00	0.00	0.00	1.00	0.00
1404001036	Aussichtskanzeli Geissbergfluh	1.00	0.00	0.00	0.00	1.00	0.00	0.00	1.00	0.00
1404001037	Feuerstelle Meriantrotte	1.00	0.00	0.00	0.00	1.00	0.00	0.00	1.00	0.00
1404001038	Buswartehaus Ehrendingerstr.	1.00	0.00	0.00	0.00	1.00	0.00	0.00	1.00	0.00
1404001039	WC-Anlagen Badstr.	1.00	0.00	0.00	0.00	1.00	0.00	0.00	1.00	0.00
1404001042	Ersatz Holzschnitzelheizung	0.00	579'120.50	0.00	0.00	579'120.50	0.00	28'956.00	550'164.50	28'956.00
1404001043	Buswartehaus Geissbergstr.	0.00	34'220.10	0.00	0.00	34'220.10	0.00	977.70	33'242.40	977.70
1404001044	San./Umbau EG Gemeindehaus	0.00	925'389.78	0.00	0.00	925'389.78	0.00	26'439.70	898'950.08	26'439.70
1404001045	Umnutzung/San. Grendelstr. 11	0.00	564'800.04	0.00	0.00	564'800.04	0.00	16'137.14	548'662.90	16'137.14
1404001	Hochbauten allgemeiner Haushalt	17'826'860.30	2'103'530.42	0.00	0.00	19'930'390.72	0.00	7'468'912.19	12'461'478.53	581'848.94
* 1404501001	Projekt Parkhaus Zentrum	264'733.90	0.00	0.00	0.00	264'733.90	0.00	181'531.55	83'202.35	7'563.85
* 1404501002	Projekt Parkhaus Zentrum	19'842.55	0.00	0.00	0.00	19'842.55	0.00	11'905.25	7'937.30	566.95
* 1404501003	Parkhaus Zentrum	4'921'798.45	0.00	0.00	0.00	4'921'798.45	0.00	2'249'964.95	2'671'833.50	140'622.80
* 1404501004	Inv. PH Zentrum gem. Bilanz	127'622.66	0.00	0.00	0.00	127'622.66	0.00	58'341.71	69'280.95	3'646.35
* 1404501005	Ant. Erschliessung PH Zentrum	255'000.00	0.00	0.00	0.00	255'000.00	0.00	116'571.35	138'428.65	7'285.70
* 1404501006	Div. Kosten PH Zentrum	800'037.65	0.00	0.00	0.00	800'037.65	0.00	365'731.40	434'306.25	22'858.20
* 1404501007	Verkauf PP PH Zentrum	-103'159.85	0.00	0.00	0.00	-103'159.85	0.00	-44'211.35	-58'948.50	-2'947.45
* 1404501008	Verkauf PP PH Zentrum	-36'111.10	0.00	0.00	0.00	-36'111.10	0.00	-7'222.25	-28'888.85	-1'031.75
* 1404501009	Verkauf PP PH Zentrum	-72'222.20	0.00	0.00	0.00	-72'222.20	0.00	-12'381.00	-59'841.20	-2'063.50
1404501001	Projekt Parkhaus Zentrum	6'177'542.06	0.00	0.00	0.00	6'177'542.06	0.00	2'920'231.61	3'257'310.45	176'501.15
1404501010	Ersatz Beleuchtung	81'708.45	0.00	0.00	0.00	81'708.45	0.00	8'170.85	73'537.60	8'170.85
1404501	Hochbauten Parkraumbewirtschaftung	6'259'250.51	0.00	0.00	0.00	6'259'250.51	0.00	2'928'402.46	3'330'848.05	184'672.00
1405001000	Parzelle 12 / Wald	67'544.00	0.00	0.00	0.00	67'544.00	0.00	0.00	67'544.00	0.00
1405001001	Parzelle 13 / Wald	0.00	0.00	0.00	0.00	0.00	0.00	0.00	0.00	0.00
1405001002	Parzelle 345 / Wald	2'177.00	0.00	0.00	0.00	2'177.00	0.00	0.00	2'177.00	0.00
1405001003	Parzelle 737 / Wald	10'923.00	0.00	0.00	0.00	10'923.00	0.00	0.00	10'923.00	0.00
1405001004	Parzelle 880 / Wald	0.00	0.00	0.00	0.00	0.00	0.00	0.00	0.00	0.00
1405001005	Parzelle 881 / Wald	0.00	0.00	0.00	0.00	0.00	0.00	0.00	0.00	0.00
1405001006	Parzelle 882 / Wald	0.00	0.00	0.00	0.00	0.00	0.00	0.00	0.00	0.00
1405001007	Parzelle 892 / Wald	0.00	0.00	0.00	0.00	0.00	0.00	0.00	0.00	0.00
1405001008	Parzelle 897 / Wald	1'142.00	0.00	0.00	0.00	1'142.00	0.00	0.00	1'142.00	0.00
1405001009	Parzelle 900 / Wald	2'250.00	0.00	0.00	0.00	2'250.00	0.00	0.00	2'250.00	0.00
1405001010	Parzelle 908 / Wald	0.00	0.00	0.00	0.00	0.00	0.00	0.00	0.00	0.00
1405001011	Parzelle 909 / Wald	0.00	0.00	0.00	0.00	0.00	0.00	0.00	0.00	0.00
* 1405001012	Parzelle 910 / Wald	0.00	0.00	0.00	0.00	0.00	0.00	0.00	0.00	0.00
* 1405001032	Waldkäufe	0.00	0.00	0.00	0.00	0.00	0.00	0.00	0.00	0.00
1405001012	Parzelle 910 / Wald	0.00	0.00	0.00	0.00	0.00	0.00	0.00	0.00	0.00
1405001013	Parzelle 935 / Wald	41'022.00	0.00	0.00	0.00	41'022.00	0.00	0.00	41'022.00	0.00
1405001014	Parzelle 1103 / Wald	0.00	0.00	0.00	0.00	0.00	0.00	0.00	0.00	0.00
1405001015	Parzelle 1110 / Wald	0.00	0.00	0.00	0.00	0.00	0.00	0.00	0.00	0.00
1405001016	Parzelle 1408 / Wald	0.00	0.00	0.00	0.00	0.00	0.00	0.00	0.00	0.00
1405001017	Parzelle 1654 / Wald	5'971.00	0.00	0.00	0.00	5'971.00	0.00	0.00	5'971.00	0.00
1405001018	Parzelle 1656 / Wald	0.00	0.00	0.00	0.00	0.00	0.00	0.00	0.00	0.00
* 1405001019	Parzelle 1776 / Wald	620'779.50	0.00	0.00	0.00	620'779.50	0.00	0.00	620'779.50	0.00
* 1405001031	Waldkäufe	0.00	0.00	0.00	0.00	0.00	0.00	0.00	0.00	0.00
1405001019	Parzelle 1776 / Wald	620'779.50	0.00	0.00	0.00	620'779.50	0.00	0.00	620'779.50	0.00
1405001020	Parzelle 1806 / Wald	0.00	0.00	0.00	0.00	0.00	0.00	0.00	0.00	0.00
1405001021	Parzelle 2275 / Wald	4'116.00	0.00	0.00	0.00	4'116.00	0.00	0.00	4'116.00	0.00

Anlagen nach Bestandeskonto

1.1.2020 - 31.12.2020

Rechnung

AnlageNr	Bezeichnung	Vortrag	Anschaffungs- und Herstellkosten			31.12.2020	Zuschreibung Geschäftsjahr	Kumulierte Abschreibung	Buchwert 31.12.2020	Abschreibung Geschäftsjahr
			Zugang	Abgang	Umbuchung					
1405001022	Parzelle 2318 / Wald	1'483.00	0.00	0.00	0.00	1'483.00	0.00	0.00	1'483.00	0.00
1405001023	Parzelle 2563 / Wald	4'936.00	0.00	0.00	0.00	4'936.00	0.00	0.00	4'936.00	0.00
1405001024	Parzelle 2427 / Wald	2'061.00	0.00	0.00	0.00	2'061.00	0.00	0.00	2'061.00	0.00
1405001025	Parzelle 2389 / Wald	54.00	0.00	0.00	0.00	54.00	0.00	0.00	54.00	0.00
1405001027	Waldkäufe	0.00	0.00	0.00	0.00	0.00	0.00	0.00	0.00	0.00
1405001028	Waldkäufe	0.00	0.00	0.00	0.00	0.00	0.00	0.00	0.00	0.00
1405001029	Waldkäufe	0.00	0.00	0.00	0.00	0.00	0.00	0.00	0.00	0.00
1405001030	Waldkäufe	0.00	0.00	0.00	0.00	0.00	0.00	0.00	0.00	0.00
1405001033	Parzelle 884 / Wald	0.00	0.00	0.00	0.00	0.00	0.00	0.00	0.00	0.00
1405001034	Parzelle 896 / Wald	15'333.25	0.00	0.00	0.00	15'333.25	0.00	0.00	15'333.25	0.00
1405001	Waldungen allgemeiner Haushalt	779'791.75	0.00	0.00	0.00	779'791.75	0.00	0.00	779'791.75	0.00
1406001001	Ersatz Kommunalfahrzeug	131'244.80	0.00	0.00	0.00	131'244.80	0.00	131'243.80	1.00	0.00
1406001002	Anschaffung Kommunaltraktor	125'451.30	0.00	0.00	0.00	125'451.30	0.00	41'817.05	83'634.25	8'363.45
1406001003	Ersatz Server/USV-Anlage	170'535.20	0.00	0.00	0.00	170'535.20	0.00	113'690.10	56'845.10	56'845.05
1406001	Mobilien allgemeiner Haushalt	427'231.30	0.00	0.00	0.00	427'231.30	0.00	286'750.95	140'480.35	65'208.50
1406501000	Techn. Einrichtung PH Zentrum	934'892.25	0.00	0.00	0.00	934'892.25	0.00	934'891.25	1.00	0.00
1406501001	Anschaffung Kassensystem	105'277.93	0.00	0.00	0.00	105'277.93	0.00	63'166.78	42'111.15	10'527.80
1406501	Mobilien Parkraumbewirtschaftung	1'040'170.18	0.00	0.00	0.00	1'040'170.18	0.00	998'058.03	42'112.15	10'527.80
1407010000	Rückw. Erschliessung Bäderzone	0.00	0.00	0.00	0.00	0.00	0.00	0.00	0.00	0.00
1407010001	San. Bachtalstrasse	0.00	0.00	0.00	0.00	0.00	0.00	0.00	0.00	0.00
1407010002	San. Postplatz	0.00	0.00	0.00	0.00	0.00	0.00	0.00	0.00	0.00
1407010003	San. Schlierenstrasse	0.00	0.00	0.00	0.00	0.00	0.00	0.00	0.00	0.00
1407010004	Gestaltung Badstrasse	0.00	0.00	0.00	0.00	0.00	0.00	0.00	0.00	0.00
1407010005	San. Schiibe	0.00	0.00	0.00	0.00	0.00	0.00	0.00	0.00	0.00
1407010006	San. Hertensteinstrasse	2'468'466.30	1'026'430.30	0.00	0.00	3'494'896.60	0.00	0.00	3'494'896.60	0.00
1407010007	San. Mittlere Geissbergstrasse	525'465.30	0.00	-525'465.30	0.00	0.00	0.00	0.00	0.00	0.00
1407010008	San. Rössligasse	4'748.90	237'767.05	0.00	0.00	242'515.95	0.00	0.00	242'515.95	0.00
1407010009	San. Fluhweg	334'440.40	324'849.55	0.00	0.00	659'289.95	0.00	0.00	659'289.95	0.00
1407010010	San. Hint. Geissbergstrasse	0.00	12'404.00	0.00	0.00	12'404.00	0.00	0.00	12'404.00	0.00
1407010011	Tempo 30 Gemeindestrassen	0.00	304.40	0.00	0.00	304.40	0.00	0.00	304.40	0.00
1407010012	San. Rebbergstr. Absch. 24-40	0.00	9'425.10	0.00	0.00	9'425.10	0.00	0.00	9'425.10	0.00
1407010	Anlagen im Bau, Strassen/Verkehrswege	3'333'120.90	1'611'180.40	-525'465.30	0.00	4'418'836.00	0.00	0.00	4'418'836.00	0.00
1407020000	San. Postplatz Anteil Bachsan.	0.00	0.00	0.00	0.00	0.00	0.00	0.00	0.00	0.00
1407020001	Aufwertung Limmatraum	0.00	0.00	0.00	0.00	0.00	0.00	0.00	0.00	0.00
1407020002	Renaturierung/Öffnung Munibach	420'601.85	87'094.40	0.00	0.00	507'696.25	0.00	0.00	507'696.25	0.00
1407020	Anlagen im Bau, Wasserbau	420'601.85	87'094.40	0.00	0.00	507'696.25	0.00	0.00	507'696.25	0.00
1407030000	Aufwertung Goldwand	0.00	0.00	0.00	0.00	0.00	0.00	0.00	0.00	0.00
1407030001	San. EL Schlierenstrasse	0.00	0.00	0.00	0.00	0.00	0.00	0.00	0.00	0.00
1407030002	Postplatz Regen-Rückhalteanl.	0.00	0.00	0.00	0.00	0.00	0.00	0.00	0.00	0.00
1407030003	San. EL Sonnenbergstr	0.00	0.00	0.00	0.00	0.00	0.00	0.00	0.00	0.00
1407030004	San. EL Bachtalstr	0.00	0.00	0.00	0.00	0.00	0.00	0.00	0.00	0.00
1407030005	San. EL Postplatz	0.00	0.00	0.00	0.00	0.00	0.00	0.00	0.00	0.00
1407030006	San. EL Badstrasse	0.00	0.00	0.00	0.00	0.00	0.00	0.00	0.00	0.00
1407030007	Erweiterung Gemeinschaftsgrab	0.00	0.00	0.00	0.00	0.00	0.00	0.00	0.00	0.00

Anlagen nach Bestandeskonto

1.1.2020 - 31.12.2020

Rechnung

AnlageNr	Bezeichnung	Vortrag	Anschaffungs- und Herstellkosten			31.12.2020	Zuschreibung Geschäftsjahr	Kumulierte Abschreibung	Buchwert 31.12.2020	Abschreibung Geschäftsjahr
			Zugang	Abgang	Umbuchung					
1407030008	Heisser Brunnen/Limmatplatz	31'454.63	66'323.05	0.00	0.00	97'777.68	0.00	0.00	97'777.68	0.00
1407030	Anlagen im Bau, Tiefbauten	31'454.63	66'323.05	0.00	0.00	97'777.68	0.00	0.00	97'777.68	0.00
1407040001	Variantenstudie San. SH37/64	105'765.90	0.00	0.00	0.00	105'765.90	0.00	0.00	105'765.90	0.00
1407040002	Planung/Projekt. Schulraumerw.	910'752.61	557'057.92	0.00	0.00	1'467'810.53	0.00	0.00	1'467'810.53	0.00
1407040003	San./Umgest. EG Gemeindehaus	907'521.13	0.00	-907'521.13	0.00	0.00	0.00	0.00	0.00	0.00
1407040004	Umnutzung/San. Grendelstr. 11	513'050.68	0.00	-513'050.68	0.00	0.00	0.00	0.00	0.00	0.00
1407040005	Ersatz Holzschnitzelfeuerung	579'120.50	0.00	-579'120.50	0.00	0.00	0.00	0.00	0.00	0.00
1407040006	SH Bachtal/San. SH Posttal	0.00	40'798.80	0.00	0.00	40'798.80	0.00	0.00	40'798.80	0.00
1407040	Anlagen im Bau, Hochbauten all.Haus.	3'016'210.82	597'856.72	-1'999'692.31	0.00	1'614'375.23	0.00	0.00	1'614'375.23	0.00
1407130000	San. WL Bachtalstrasse	0.00	0.00	0.00	0.00	0.00	0.00	0.00	0.00	0.00
1407130001	San. WL Ehrendingerstrasse	358'168.69	0.00	0.00	0.00	358'168.69	0.00	0.00	358'168.69	0.00
1407130002	San. WL Postplatz	0.00	0.00	0.00	0.00	0.00	0.00	0.00	0.00	0.00
1407130003	San. WL Sonnenbergstrasse	0.00	0.00	0.00	0.00	0.00	0.00	0.00	0.00	0.00
1407130004	San. WL Schlierenstrasse	0.00	0.00	0.00	0.00	0.00	0.00	0.00	0.00	0.00
1407130005	San. WL Badstrasse	0.00	0.00	0.00	0.00	0.00	0.00	0.00	0.00	0.00
1407130006	San. WL Schiibe	0.00	0.00	0.00	0.00	0.00	0.00	0.00	0.00	0.00
1407130007	San. WL Hertensteinstrasse	161'361.09	101'741.60	0.00	0.00	263'102.69	0.00	0.00	263'102.69	0.00
1407130008	San. WL Mittlere Geissbergstr.	214'007.78	0.00	-214'007.78	0.00	0.00	0.00	0.00	0.00	0.00
1407130009	San. WL Rössligasse	1'208.82	95'766.53	0.00	0.00	96'975.35	0.00	0.00	96'975.35	0.00
1407130010	San. WL Fluhweg	95'663.22	19'280.57	0.00	0.00	114'943.79	0.00	0.00	114'943.79	0.00
1407130011	San. WL Hint. Geissbergstr.	0.00	5'871.08	0.00	0.00	5'871.08	0.00	0.00	5'871.08	0.00
1407130012	San. WL Rebbergstr. Absch.24-40	0.00	3'179.11	0.00	0.00	3'179.11	0.00	0.00	3'179.11	0.00
1407130013	Neubau Reservoir Geissberg	0.00	0.00	0.00	0.00	0.00	0.00	0.00	0.00	0.00
1407130	Anlagen im Bau, Tiefbauten Wasserwerk	830'409.60	225'838.89	-214'007.78	0.00	842'240.71	0.00	0.00	842'240.71	0.00
1407230000	San. AWL Bachtalstrasse	0.00	0.00	0.00	0.00	0.00	0.00	0.00	0.00	0.00
1407230001	San. AWL Postplatz	0.00	0.00	0.00	0.00	0.00	0.00	0.00	0.00	0.00
1407230002	San. AWL Ehrendingerstrasse	596'938.01	0.00	0.00	0.00	596'938.01	0.00	0.00	596'938.01	0.00
1407230003	San. AWL Schlierenstrasse	0.00	0.00	0.00	0.00	0.00	0.00	0.00	0.00	0.00
1407230004	San. AWL Badstrasse	0.00	0.00	0.00	0.00	0.00	0.00	0.00	0.00	0.00
1407230005	San. AWL Schiibe	0.00	0.00	0.00	0.00	0.00	0.00	0.00	0.00	0.00
1407230006	San. AWL Hertensteinstrasse	1'029'260.71	378'183.38	0.00	0.00	1'407'444.09	0.00	0.00	1'407'444.09	0.00
1407230007	San. AWL Mittlere Geissbergstr	101'189.47	0.00	-101'189.47	0.00	0.00	0.00	0.00	0.00	0.00
1407230008	San. AWL Rössligasse	6'480.27	157'645.97	0.00	0.00	164'126.24	0.00	0.00	164'126.24	0.00
1407230009	San. AWL Hint. Geissbergstr.	0.00	5'786.58	0.00	0.00	5'786.58	0.00	0.00	5'786.58	0.00
1407230010	San. AWL Rebbergstr. 24-40	0.00	6'817.50	0.00	0.00	6'817.50	0.00	0.00	6'817.50	0.00
1407230	Anlagen im Bau, Tiefbauten Abwasser	1'733'868.46	548'433.43	-101'189.47	0.00	2'181'112.42	0.00	0.00	2'181'112.42	0.00
1407330000	Sammelstelle MZG Bachteli	0.00	0.00	0.00	0.00	0.00	0.00	0.00	0.00	0.00
1407330	Anlagen im Bau, Tiefbauten Abfall	0.00	0.00	0.00	0.00	0.00	0.00	0.00	0.00	0.00
1427201001	Gen. Entwässerungsplanung II	0.00	24'758.96	0.00	0.00	24'758.96	0.00	0.00	24'758.96	0.00
1427201	Imm.Anlagen in Realisierung Abwasser	0.00	24'758.96	0.00	0.00	24'758.96	0.00	0.00	24'758.96	0.00
1429001001	Rahmenkredit Planungen	102'985.45	0.00	0.00	0.00	102'985.45	0.00	102'984.45	1.00	0.00
1429001002	Rahmenkredit Planungen	86'634.65	0.00	0.00	0.00	86'634.65	0.00	86'633.65	1.00	0.00
1429001003	Rahmenkredit Planungen	144'935.55	0.00	0.00	0.00	144'935.55	0.00	144'934.55	1.00	0.00

Anlagen nach Bestandeskonto

1.1.2020 - 31.12.2020

Rechnung

AnlageNr	Bezeichnung	Vortrag	Anschaffungs- und Herstellkosten			31.12.2020	Zuschreibung Geschäftsjahr	Kumulierte Abschreibung	Buchwert 31.12.2020	Abschreibung Geschäftsjahr
			Zugang	Abgang	Umbuchung					
1429001004	Rahmenkredit Planungen	178'717.50	0.00	0.00	0.00	178'717.50	0.00	178'716.50	1.00	0.00
1429001005	Rahmenkredit Planungen	266'212.00	0.00	0.00	0.00	266'212.00	0.00	266'211.00	1.00	0.00
1429001006	Rahmenkredit Planungen	136'937.10	0.00	0.00	0.00	136'937.10	0.00	136'936.10	1.00	13'692.70
1429001007	Rahmenkredit Planungen	213'156.10	0.00	0.00	0.00	213'156.10	0.00	191'840.50	21'315.60	21'315.60
1429001008	Rahmenkredit Planungen	151'512.60	0.00	0.00	0.00	151'512.60	0.00	121'210.10	30'302.50	15'151.25
1429001009	Rahmenkredit Planungen	70'408.15	0.00	0.00	0.00	70'408.15	0.00	49'285.65	21'122.50	7'040.80
1429001010	Gestaltung Sonnebergstrasse	91'406.80	0.00	0.00	0.00	91'406.80	0.00	91'405.80	1.00	0.00
1429001011	Sondernutzungsplan Goldwand	166'749.13	0.00	0.00	0.00	166'749.13	0.00	166'748.13	1.00	0.00
1429001012	Rahmenkredit Planungen	111'129.15	0.00	0.00	0.00	111'129.15	0.00	66'677.45	44'451.70	11'112.95
1429001013	Rahmenkredit Planungen	60'845.75	0.00	0.00	0.00	60'845.75	0.00	30'422.85	30'422.90	6'084.55
1429001014	Rahmenkredit Planungen	70'930.40	0.00	0.00	0.00	70'930.40	0.00	28'372.20	42'558.20	7'093.05
1429001	Übr.immaterielle Anlagen allg.Haushalt	1'852'560.33	0.00	0.00	0.00	1'852'560.33	0.00	1'662'378.93	190'181.40	81'490.90
1454001000	Beteiligung Publis	5'695.00	791.00	0.00	0.00	6'486.00	0.00	0.00	6'486.00	0.00
1454001001	Beteiligung Alterssiedl. Kehl	900'000.00	0.00	0.00	0.00	900'000.00	0.00	0.00	900'000.00	0.00
1454001002	Beteiligung Alterssiedl. Kehl	-450'000.00	0.00	0.00	0.00	-450'000.00	0.00	0.00	-450'000.00	0.00
1454001003	Entschuldung Alterssiedl. Kehl	818'665.00	0.00	0.00	0.00	818'665.00	0.00	0.00	818'665.00	0.00
1454001004	Beteiligung RVBW AG	297'000.00	0.00	0.00	0.00	297'000.00	0.00	0.00	297'000.00	0.00
1454001	Beteil.an öff.Unternehm.allg.Haushalt	1'571'360.00	791.00	0.00	0.00	1'572'151.00	0.00	0.00	1'572'151.00	0.00
1461001000	Beitrag Umfahrung Bäder/Zentr.	12'999'986.70	0.00	0.00	0.00	12'999'986.70	0.00	4'224'996.15	8'774'990.55	324'999.65
1461001001	Beitrag Gehweg Badstrasse	242'411.00	0.00	0.00	0.00	242'411.00	0.00	151'506.50	90'904.50	6'060.30
1461001002	Beitrag Projekt Kn. Sonnenberg	286'797.00	0.00	0.00	0.00	286'797.00	0.00	172'077.80	114'719.20	7'169.95
1461001003	Beitrag Projekt Kr. Landvogtei	130'403.25	0.00	0.00	0.00	130'403.25	0.00	58'681.05	71'722.20	3'260.10
1461001004	Beitrag Kreisel Landvogtei	2'430'582.70	0.00	0.00	0.00	2'430'582.70	0.00	789'939.85	1'640'642.85	60'764.55
1461001005	Beitrag San. Gehweg Badstrasse	90'000.00	0.00	0.00	0.00	90'000.00	0.00	36'000.00	54'000.00	2'250.00
1461001006	Beitrag Bushaltestelle Oederli	502'008.90	0.00	0.00	0.00	502'008.90	0.00	172'117.60	329'891.30	14'343.10
1461001007	Beitrag San. Ehrendingerstr	855'760.94	0.00	0.00	0.00	855'760.94	0.00	235'334.94	620'426.00	21'394.00
1461001008	Beitrag Lärmschutz Ehrendinger	323'106.20	0.00	0.00	0.00	323'106.20	0.00	80'776.70	242'329.50	8'077.65
1461001009	Beitrag Projekt Sonnenbergstr	70'392.30	0.00	0.00	0.00	70'392.30	0.00	21'117.90	49'274.40	1'759.80
1461001010	Inv.beitrag Knoten Sonnenberg	41'160.00	0.00	0.00	0.00	41'160.00	0.00	29'841.00	11'319.00	1'029.00
1461001011	Lärmschutzmassnahmen	86'000.00	0.00	-86'000.00	0.00	0.00	10'750.00	0.00	0.00	0.00
1461001012	Beitrag San. Sonnenbergstrasse	297'983.95	0.00	0.00	0.00	297'983.95	0.00	37'248.00	260'735.95	7'449.60
1461001013	Lärmschutzmassnahmen	38'000.00	0.00	-38'000.00	0.00	0.00	3'800.00	0.00	0.00	0.00
1461001014	Beitrag San. Stützmauer Badstr	103'449.20	0.00	0.00	0.00	103'449.20	0.00	12'615.75	90'833.45	2'523.15
1461001015	Lärmschutzmassnahmen	214'000.00	0.00	-214'000.00	0.00	0.00	16'050.00	0.00	0.00	0.00
1461001016	Lärmschutzmassnahmen	61'000.00	0.00	-61'000.00	0.00	0.00	3'050.00	0.00	0.00	0.00
1461001017	Lärmschutzmassnahmen	155'000.00	0.00	-155'000.00	0.00	0.00	3'875.00	0.00	0.00	0.00
1461001018	Lärmschutzmassnahmen	102'000.00	0.00	-102'000.00	0.00	0.00	0.00	0.00	0.00	0.00
1461001019	Lärmschutzmassnahmen	0.00	552'867.20	0.00	0.00	552'867.20	-37'525.00	40'698.75	107'906.75	3'173.75
1461001	Inv.beitr.a.Kantone u.Kokordate a.Haush.	19'030'042.14	552'867.20	-656'000.00	0.00	18'926'909.34	0.00	6'062'951.99	12'459'695.65	464'254.60
1462001000	Beitrag 300m Schiessanlage	450'000.00	0.00	0.00	0.00	450'000.00	0.00	308'571.35	141'428.65	12'857.15
1462001001	Beitrag Historisches Museum	100'000.00	0.00	0.00	0.00	100'000.00	0.00	11'428.60	88'571.40	2'857.15
1462001002	Beitrag Kurtheater Baden	0.00	0.00	0.00	0.00	0.00	0.00	0.00	0.00	0.00
1462001	Inv.beitr.a.Gde.u.Gde.zweckver.all.Haus.	550'000.00	0.00	0.00	0.00	550'000.00	0.00	319'999.95	230'000.05	15'714.30
1464001000	San. Alterssiedlung Kehl	2'036'402.10	0.00	0.00	0.00	2'036'402.10	0.00	1'105'474.90	930'927.20	58'182.95
1464001	Inv.beitr.a.öff.Unternehmungen allg.Haus	2'036'402.10	0.00	0.00	0.00	2'036'402.10	0.00	1'105'474.90	930'927.20	58'182.95

Anlagen nach Bestandeskonto

1.1.2020 - 31.12.2020

Rechnung

AnlageNr	Bezeichnung	Vortrag	Anschaffungs- und Herstellkosten			31.12.2020	Zuschreibung Geschäftsjahr	Kumulierte Abschreibung	Buchwert 31.12.2020	Abschreibung Geschäftsjahr
			Zugang	Abgang	Umbuchung					
1466001000	Beitrag Bau Pfadiheim	80'000.00	0.00	0.00	0.00	80'000.00	0.00	38'857.40	41'142.60	2'285.70
1466001001	Beitrag San. 50m-Schiessanlage	30'000.00	0.00	0.00	0.00	30'000.00	0.00	21'428.50	8'571.50	857.15
1466001	Inv.beitr.a.priv.Org.o.Erwerbsz.allg.Hau	110'000.00	0.00	0.00	0.00	110'000.00	0.00	60'285.90	49'714.10	3'142.85
1469001000	Beitrag San. Ehrendingerstr	2'370'222.35	116'000.00	0.00	0.00	2'486'222.35	0.00	0.00	2'486'222.35	0.00
1469001001	Beitrag San. Sonnenbergstrasse	0.00	0.00	0.00	0.00	0.00	0.00	0.00	0.00	0.00
1469001002	Beitrag Verkehrsmanagement	724'000.00	-342'000.00	0.00	0.00	382'000.00	0.00	0.00	382'000.00	0.00
1469001003	Beitrag San. Stützmauer Badstr	0.00	0.00	0.00	0.00	0.00	0.00	0.00	0.00	0.00
1469001004	Beitrag Kurtheater Baden	68'000.00	68'000.00	0.00	0.00	136'000.00	0.00	0.00	136'000.00	0.00
1469001	Inv.beitr.an Anlagen im Bau allg.Haushat	3'162'222.35	-158'000.00	0.00	0.00	3'004'222.35	0.00	0.00	3'004'222.35	0.00
2068710000	Anschlussgebühren Wasser	-62'780.00	0.00	0.00	0.00	-62'780.00	0.00	-18'834.00	-43'946.00	-3'139.00
2068710001	Anschlussgebühren Wasser	-759'150.00	0.00	0.00	0.00	-759'150.00	0.00	-189'787.50	-569'362.50	-37'957.50
2068710002	Anschlussgebühren Wasser	-171'321.00	0.00	0.00	0.00	-171'321.00	0.00	-34'264.20	-137'056.80	-8'566.05
2068710003	Anschlussgebühren Wasser	-83'790.00	0.00	0.00	0.00	-83'790.00	0.00	-12'568.50	-71'221.50	-4'189.50
2068710004	Anschlussgebühren Wasser	-71'150.00	0.00	0.00	0.00	-71'150.00	0.00	-7'115.00	-64'035.00	-3'557.50
2068710005	Anschlussgebühren Wasser	-182'425.00	0.00	0.00	0.00	-182'425.00	0.00	-9'121.25	-173'303.75	-9'121.25
2068710006	Anschlussgebühren Wasser	0.00	-75'580.00	0.00	0.00	-75'580.00	0.00	0.00	-75'580.00	0.00
2068710	Pass.Inv.beitr.v.priv.Haush.Wassser	-1'330'616.00	-75'580.00	0.00	0.00	-1'406'196.00	0.00	-271'690.45	-1'134'505.55	-66'530.80
2068720000	Anschlussgebühren Abwasser	-96'155.00	0.00	0.00	0.00	-96'155.00	0.00	-28'846.50	-67'308.50	-4'807.75
2068720001	Anschlussgebühren Abwasser	-1'005'284.90	0.00	0.00	0.00	-1'005'284.90	0.00	-251'321.25	-753'963.65	-50'264.25
2068720002	Anschlussgebühren Abwasser	-256'013.00	0.00	0.00	0.00	-256'013.00	0.00	-51'202.60	-204'810.40	-12'800.65
2068720003	Anschlussgebühren Abwasser	-112'387.00	0.00	0.00	0.00	-112'387.00	0.00	-16'858.05	-95'528.95	-5'619.35
2068720004	Anschlussgebühren Abwasser	-111'270.00	0.00	0.00	0.00	-111'270.00	0.00	-11'127.00	-100'143.00	-5'563.50
2068720005	Anschlussgebühren Abwasser	-277'590.00	0.00	0.00	0.00	-277'590.00	0.00	-13'879.50	-263'710.50	-13'879.50
2068720006	Anschlussgebühren Abwasser	0.00	-108'555.00	0.00	0.00	-108'555.00	0.00	0.00	-108'555.00	0.00
2068720	Pass.Inv.beitr.v.priv.Haush.Abwasser	-1'858'699.90	-108'555.00	0.00	0.00	-1'967'254.90	0.00	-373'234.90	-1'594'020.00	-92'935.00
Gesamttotal		139'455'357.88	10'687'735.72	-3'516'252.86	0.00	146'626'840.74	0.00	34'018'240.66	111'796'672.28	2'483'159.72

zusätzliche Angaben

ZUSÄTZLICHE ANGABEN

ANLAGEKATEGORIEN

Die verwendeten Anlagekategorien entsprechen dem Anhang 1 der Finanzverordnung.

Kat.	Anlagekategorie	Abschreibungsdauer in Jahren
1	Grundstücke	keine planmässige Abschreibung
2	Gebäude, Hochbauten	35
3	Strassen, Plätze, Friedhof	40
4	Kanal-/Leitungsnetze, Gewässerbauten	50
5	Installationen, Einbauten, Mieterausbauten bei Gebäuden	10
6	Abfallanlagen (Installationen, Einbauten)	40
7	Möbilien, Ausstattungen, allg. Fahrzeuge	5
8	Spezialfahrzeuge (Feuerwehr, Strassenreinigung)	15
8a	Kleintanklöschfahrzeuge, Kommandofahrzeug, Strassenrettungsfahrzeug	15
8b	Schweres und überschweres Pikettfahrzeug, schweres Schlauchverlegefahrzeug, Wechselladefahrzeug	25
8c	Andere Feuerwehrfahrzeuge	20
9	Immaterielle Anlagen	5
10	Orts-, Regionalplanungen, übrige Planungen	10
11	Informatik- und Kommunikationssysteme	3
12	Investitionsbeiträge	nach Nutzungsdauer des Objektes
13	Anlagen im Bau	keine planmässige Abschreibung
14	Darlehen des Verwaltungsvermögens	keine planmässige Abschreibung
15	Beteiligungen, Grundkapitalien	keine planmässige Abschreibung
16	Spezial- und nicht in vorstehende Kategorien einzuordnende Fälle	Festlegung durch Departement Volkswirtschaft und Inneres

Abgeleitet von der Anlagekategorie 16 ergeben sich zusätzlich folgende Anlagekategorien:

Kat.	Anlagekategorie	Abschreibungsdauer in Jahren
17	Anschlussgebühren	keine planmässige Abschreibung
18	Holzschnitzelheizung	35
19	Fernwärmenetz	40
20	LWL Übertragungsnetz	50
21	Multimedianeitz	10
22	Photovoltaikanlagen	20
23	Kommunikationsnetz	10
24	Ofen Krematorium	15-20
25	Zusätzliche Finanzausgleichsbeiträge	20
-	Abwasserreinigungsanlagen (ARA) Elektromechanischer Teil (Verfahrenstechnik)	10-15
-	Abwasserreinigungsanlagen (ARA) Elektro-, Mess-, Steuer-, Regel- und Leittechnik	5-10
-	Energieversorgungsbetriebe (EW)	Anlageklassen und Abschreibungsdauer gemäss VSE

AKTIVIERUNGSGRENZE

Die für die Gemeinde Ennetbaden geltende Aktivierungsgrenze von 50'000 Franken, leitet sich aus dem § 5 der Finanzverordnung ab.

WERTBERICHTIGUNGEN

Die vorliegende Jahresrechnung zeigt eine pauschale Wertberichtigung von 2 % (analog Vorjahr) auf Steuerforderungen. Zudem wurden Einzelwertberichtigungen im Betrag von CHF 36'821.35 vorgenommen. Das Delkredere auf Forderungen allgemeiner Gemeindesteuern ist um CHF 17'285.00 auf CHF 53'085.00 angestiegen.

Für Forderungen Sondersteuern wurde das Delkredere um CHF 43'201 erhöht und beträgt neu CHF 65'701.00.

RÜCKSTELLUNGEN

In der vorliegenden Jahresrechnung wurden erneut Rückstellungen für die Übernahme von nicht bezahlten Krankenkassenprämien und Kostenbeteiligungen gebildet. Die Rückstellung für Ferien- und Gleitzeitguthaben des Personals konnte reduziert werden (s. Rückstellungsspiegel).

WEITERFÜHRENDE HINWEISE

Fischenzrecht

Die Gemeinde Ennetbaden ist im Besitz einer Fischenz für die Limmat. Diese wurde nach HRM1 in der Bilanz ausgewiesen, nach HRM2 ist diese Lizenz nicht mehr zu bilanzieren.