

**Gemeinde Ennetbaden**  
Grendelstrasse 9  
5408 Ennetbaden



# **JAHRESRECHNUNG 2017**

## **Einwohnergemeinde Ennetbaden**

### **INHALT UND GLIEDERUNG DER JAHRESRECHNUNG**

Antrag an die Einwohnergemeindeversammlung:  
Die Jahresrechnung 2017 der Einwohnergemeinde sei zu genehmigen.

## INHALTSVERZEICHNIS

### EINWOHNERGEMEINDE

|   |                  |
|---|------------------|
| <b>1. Traktandenbericht</b> .....                         | <b>1 - 8</b>     |
| Allgemeiner Kommentar zur Rechnung .....                  | 1 - 8            |
| <b>2. Erläuterungen</b> .....                             | <b>9 - 25</b>    |
| a) Allgemeines .....                                      | 10               |
| b) Erfolgsrechnung .....                                  | 10 - 23          |
| c) Investitionsrechnung .....                             | 24 - 25          |
| d) Bilanz .....   | 25               |
| <b>3. Ergebnis</b> .....                                  | <b>26 - 45</b>   |
| a) Einwohnergemeinde ohne Werke .....                     | 26 - 28          |
| b) Wasserversorgung .....                                 | 29 - 31          |
| c) Abwasserbeseitigung .....                              | 32 - 34          |
| d) Abfallwirtschaft .....                                 | 35 - 37          |
| e) Parkhaus Zentrum .....                                 | 38 - 40          |
| f) Einwohnergemeinde mit Werken .....                     | 41 - 43          |
| g) Kennzahlenauswertung .....                             | 44 - 45          |
| <b>4. Erfolgsrechnung</b> .....                           | <b>46 - 92</b>   |
| a) Erfolgsrechnung Zusammenzug .....                      | 46 - 47          |
| b) Erfolgsrechnung .....                                  | 48 - 83          |
| c) Erfolgsrechnung Artengliederung Zusammenzug .....      | 84 - 85          |
| d) Erfolgsrechnung Artengliederung .....                  | 86 - 92          |
| <b>5. Investitionsrechnung</b> .....                      | <b>93 - 105</b>  |
| a) Investitionsrechnung Zusammenzug .....                 | 93 - 94          |
| b) Investitionsrechnung .....                             | 95 - 101         |
| c) Investitionsrechnung Artengliederung Zusammenzug ..... | 102 - 103        |
| d) Investitionsrechnung Artengliederung .....             | 104 - 105        |
| <b>6. Bilanz</b> .....                                    | <b>106 - 120</b> |
| a) Bilanz Zusammenzug .....                               | 106 - 107        |
| b) Bilanz .....   | 108 - 120        |
| <b>7. Geldflussrechnung</b> .....                         | <b>121 - 122</b> |
| <b>8. Anhang zur Jahresrechnung</b> .....                 | <b>123 - 153</b> |
| a) Eigenkapitalnachweis .....                             | 123 - 124        |
| b) Rückstellungsspiegel .....                             | 125 - 126        |
| c) Beteiligungs- und Gewährleistungsspiegel .....         | 127 - 131        |
| d) Kreditkontrolle .....                                  | 132 - 135        |
| e) Anlagespiegel .....                                    | 136 - 151        |
| f) Zusätzliche Angaben .....                              | 152 - 153        |

### 3. Genehmigung der Jahresrechnung 2017

#### Abschluss 2017

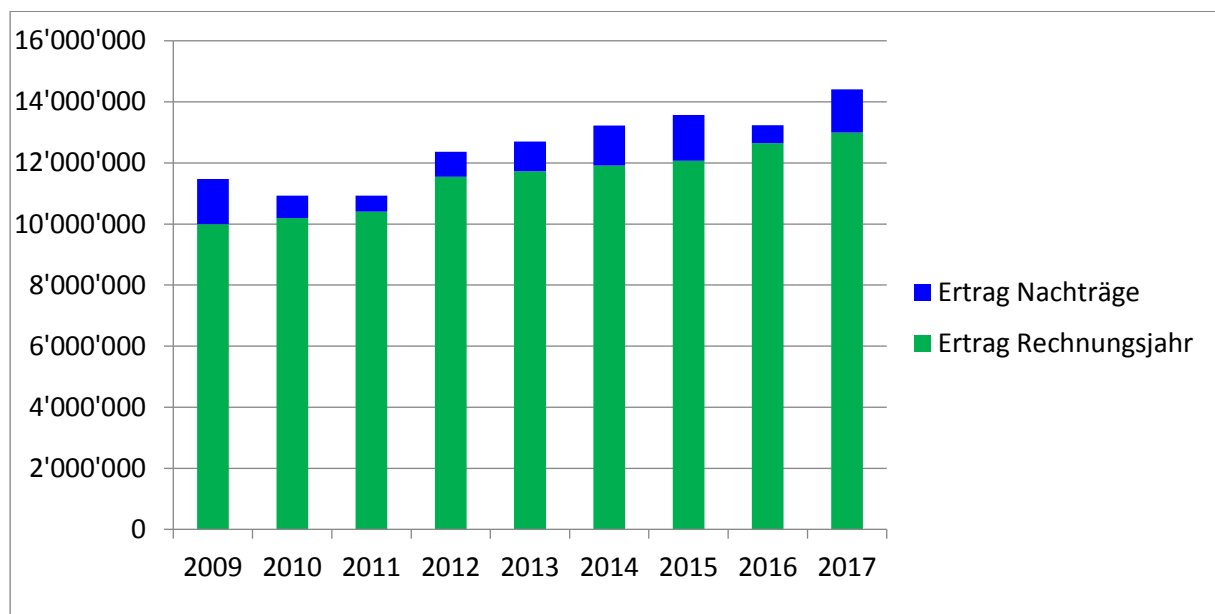
Die Jahresrechnung der Einwohnergemeinde (ohne Werke) schliesst mit einem Gesamtergebnis von CHF 3'198'345.97 ab. Gegenüber dem Budget entspricht dies einer Besserstellung um CHF 2'239'845.97. Höhere Steuererträge und gleichzeitig tiefere Aufwendungen in verschiedenen Bereichen haben zu diesem sehr erfreulichen Gesamtergebnis geführt.

#### Steuern

Mit rund CHF 15,9 Mio. wurden die Steuererwartungen gegenüber dem Budget gesamthaft um CHF 1.3 Mio. übertroffen. Die Einkommens- und Vermögenssteuern für das Rechnungsjahr 2017 liegen im Budget, hingegen konnte bei den Nachträgen ein Mehrertrag von rund CHF 700'000 verzeichnet werden. Diese Zunahme kann auf die erfolgsabhängigen Löhne vieler Ennetbaderinnen und Ennetbadener zurückgeführt werden. Der deutliche Mehrertrag bei den Aktiensteuern von gut CHF 300'000 ist auf ausserordentliche Gegebenheiten zurückzuführen, hauptsächlich auf Immobiliengewinne in den Jahren 2012 bis 2015. Ähnlich verhält es sich bei den Grundstückgewinnsteuern: Zahlreiche gewinnbringende Liegenschaftsverkäufe haben zu diesem deutlich überdurchschnittlichen Resultat geführt. Im Einzelnen zeigen sich die Ergebnisse der verschiedenen Steuerarten wie folgt:

| STEUERERTRAG                         | Rechnung 2017     | Budget 2017       | Mehrertrag 2017  | Rechnung 2016     |
|--------------------------------------|-------------------|-------------------|------------------|-------------------|
| <b>TOTAL</b>                         | <b>15'913'421</b> | <b>14'622'500</b> | <b>1'290'921</b> | <b>14'772'479</b> |
| Einkommens- u. Vermögenssteuern      | 14'387'082        | 13'684'000        | 703'082          | 13'213'519        |
| <i>davon Rechnungsjahr</i>           | <i>12'968'205</i> | <i>12'970'000</i> | <i>-1'795</i>    | <i>12'630'327</i> |
| <i>davon Nachträge frühere Jahre</i> | <i>1'418'877</i>  | <i>714'000</i>    | <i>704'877</i>   | <i>583'192</i>    |
| Quellensteuern                       | 560'464           | 570'000           | -9'536           | 620'594           |
| Aktiensteuern                        | 517'531           | 210'000           | 307'531          | 343'284           |
| Nachsteuern u. Bussen                | 9'092             | 30'000            | -20'908          | 44'440            |
| Grundstückgewinnsteuern              | 369'827           | 120'000           | 249'827          | 514'380           |
| Erbschafts- u. Schenkungssteuern     | 38'778            | 20'000            | 18'778           | 0                 |
| Hundesteuern                         | 12'570            | 11'500            | 1'070            | 10'975            |
| Abschreibungen (netto)               | 18'077            | -23'000           | 41'077           | 25'287            |

#### Entwicklung Steuerertrag 2009 – 2017 (Einkommens- und Vermögenssteuern)



## **Aufwendungen**

Die Budgetvorgaben wurden gut eingehalten. Obwohl sich einzelne Budgetüberzüge nicht verhindern liessen, ist der geldmässige Nettoaufwand dennoch um rund CHF 890'000 tiefer ausgefallen. Wie die nachfolgende Auflistung der grössten Abweichungen zeigt, konnte die Gemeinde allerdings bei zahlreichen Positionen keinen direkten Einfluss auf deren Höhe nehmen.

### Mehraufwendungen

- Berufliche Grundbildung: CHF 30'000 an Schulgeldern infolge Zunahme der Schülerzahlen an den Berufsschulen.
- Jugend- und Familienberatung Baden: CHF 30'000 als Betriebskostenbeitrag für die Fallführung von materieller und immaterieller Hilfe.

### Minderaufwendungen

- Bildung: Die Kosten für Lehrmittel und Schulreisen sowie Exkursionen sind durch bewusstes Controlling CHF 25'000 unter Budget ausgefallen. Infolge tieferer Schülerzahlen und aufgrund von Rückerstattungen aus definitiven Abrechnungen betragen die Schulgelder und Lohnkostenanteile für die Oberstufenschüler CHF 95'000 weniger als budgetiert. Als Lohnersatzleistungen konnten CHF 42'000 vereinnahmt werden.
- Pflegefinanzierung: Die Restkostenbeiträge für die stationäre Pflege kamen infolge tieferer Fallzahlen und eher tieferen Pflegestufen CHF 102'000 unter Budget zu stehen.
- Kinderkrippen: Stagnierende Nachfrage sowie leicht höhere Elterntarife haben zu tieferen Subventionsbeiträgen von rund CHF 93'000 geführt.
- Elektrizität: An 11 Gesuchstellende wurden Förderbeiträge für Energiesparmassnahmen ausgerichtet. Der jährlich zur Verfügung stehende Beitrag von CHF 130'000 wurde um CHF 90'000 nicht ausgeschöpft.
- Finanzen: Die Einigung zwischen Kanton und Spitälern bezüglich Tariffestsetzung hat dazu geführt, dass die definitiven Abrechnungen für die Jahre 2012 bis 2016 erstellt werden konnten. Daraus resultierten Rückzahlungen für die Gemeinde Ennetbaden im Betrag von CHF 80'000.

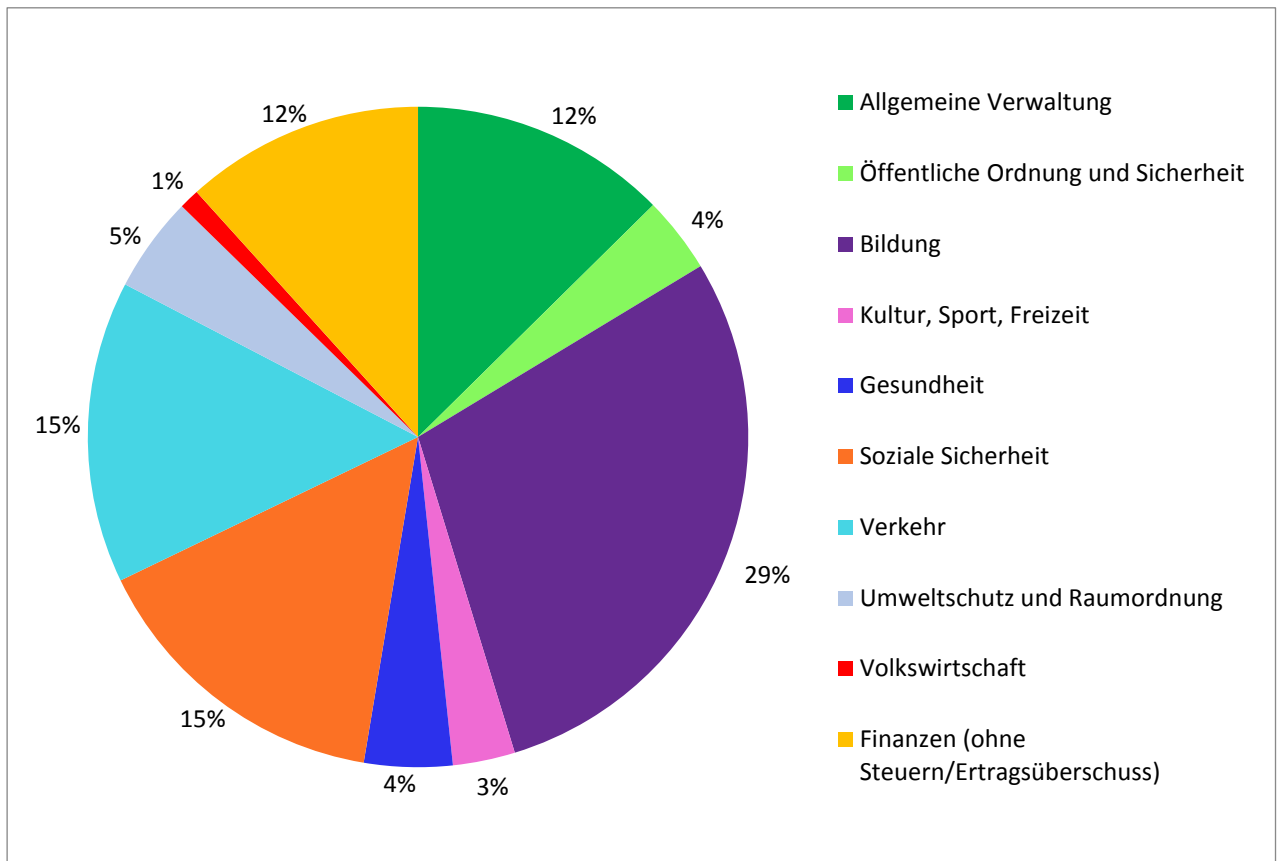
### Mehrerträge

- Asylwesen: Aufgrund der steigenden Zahl an Asylbewerbern in der Gemeinde (2017: 26, Vorjahr 19) betrug die vom Kanton ausbezahlte Verwaltungspauschale für die Betreuung der Asylsuchenden CHF 27'000 mehr als budgetiert.

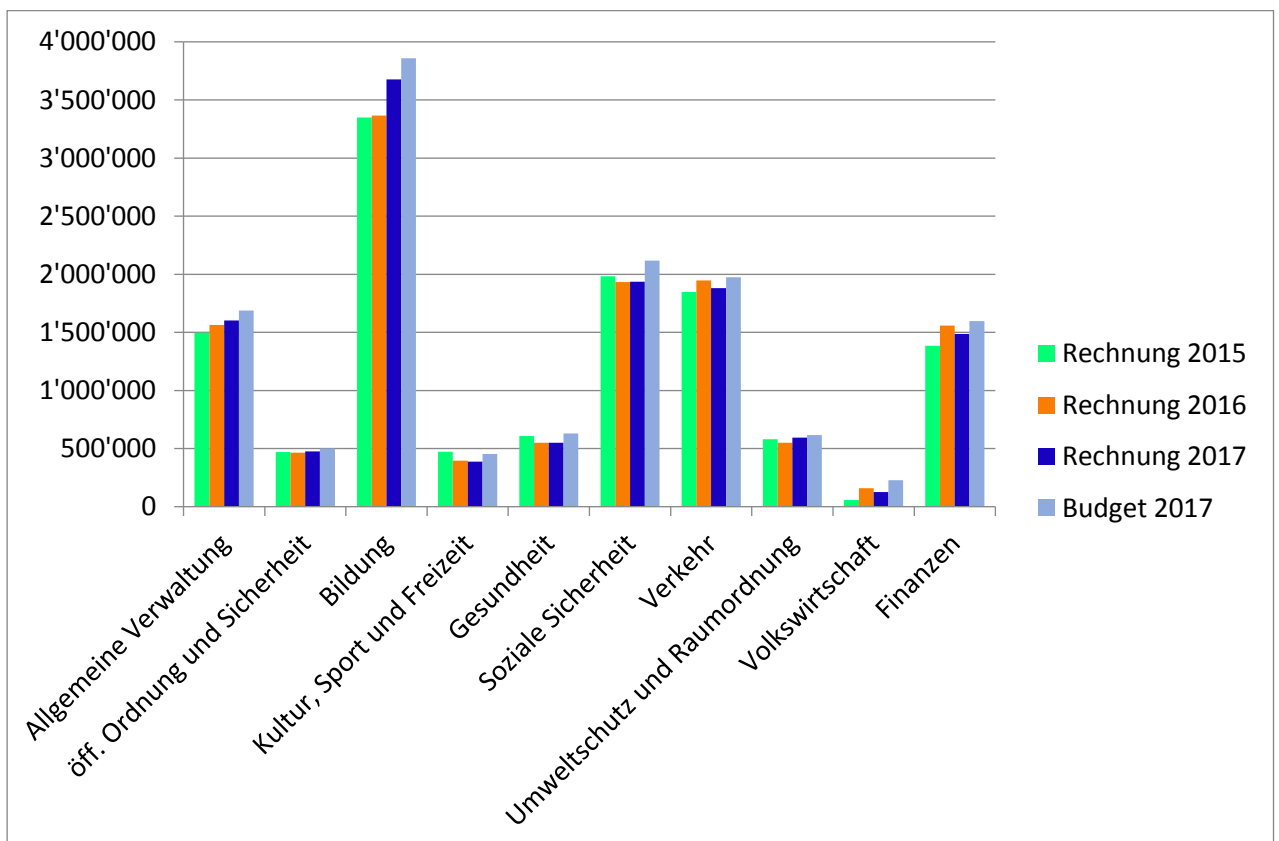
## Erfolgsrechnung Einwohnergemeinde - Zusammenzug nach Funktionen

| ERFOLGSRECHNUNG                            | RECHNUNG 2017       |                     | BUDGET 2017         |                     | RECHNUNG 2016       |                     |
|--|---------------------|---------------------|---------------------|---------------------|---------------------|---------------------|
|  | Aufwand             | Ertrag              | Aufwand             | Ertrag              | Aufwand             | Ertrag              |
| <b>Allgemeine Verwaltung</b>               | <b>2'031'103.45</b> | <b>427'877.51</b>   | <b>2'067'700.00</b> | <b>380'900.00</b>   | <b>1'952'112.46</b> | <b>389'247.91</b>   |
| Abschreibungen                             | -94'824.80          |                     | -95'500.00          |                     | -90'066.85          |                     |
| <i>geldmässiger Nettoaufwand</i>           |                     | 1'508'401.14        |                     | 1'591'300.00        |                     | 1'472'797.70        |
| <b>Öffentliche Ordnung und Sicherheit</b>  | <b>716'433.20</b>   | <b>241'382.87</b>   | <b>722'200.00</b>   | <b>222'300.00</b>   | <b>673'403.70</b>   | <b>208'539.46</b>   |
| Abschreibungen                             | -15'928.80          |                     | -16'100.00          |                     | -15'928.80          |                     |
| <i>geldmässiger Nettoaufwand</i>           |                     | 459'121.53          |                     | 483'800.00          |                     | 448'935.44          |
| <b>Bildung</b>                             | <b>3'888'245.18</b> | <b>211'171.00</b>   | <b>4'071'000.00</b> | <b>211'400.00</b>   | <b>3'573'017.19</b> | <b>208'800.45</b>   |
| Abschreibungen                             | -432'547.50         |                     | -432'700.00         |                     | -432'547.50         |                     |
| <i>geldmässiger Nettoaufwand</i>           |                     | 3'244'526.68        |                     | 3'426'900.00        |                     | 2'931'669.24        |
| <b>Kultur, Sport und Freizeit</b>          | <b>398'271.17</b>   | <b>10'554.30</b>    | <b>465'900.00</b>   | <b>11'200.00</b>    | <b>397'125.81</b>   | <b>1'944.50</b>     |
| Abschreibungen                             | -8'384.95           |                     | -25'600.00          |                     | -5'527.80           |                     |
| <i>geldmässiger Nettoaufwand</i>           |                     | 379'331.92          |                     | 429'100.00          |                     | 389'653.51          |
| <b>Gesundheit</b>                          | <b>549'123.00</b>   | <b>0.00</b>         | <b>630'700.00</b>   | <b>0.00</b>         | <b>550'198.16</b>   | <b>0.00</b>         |
| Abschreibungen                             | 0.00                |                     | 0.00                |                     | 0.00                |                     |
| <i>geldmässiger Nettoaufwand</i>           |                     | 549'123.00          |                     | 630'700.00          |                     | 550'198.16          |
| <b>Soziale Sicherheit</b>                  | <b>3'352'705.70</b> | <b>1'417'706.03</b> | <b>3'526'600.00</b> | <b>1'408'700.00</b> | <b>3'131'347.56</b> | <b>1'197'606.91</b> |
| Abschreibungen                             | -58'182.95          |                     | -58'200.00          |                     | -58'182.95          |                     |
| <i>geldmässiger Nettoaufwand</i>           |                     | 1'876'816.72        |                     | 2'059'700.00        |                     | 1'875'557.70        |
| <b>Verkehr (ohne Parkhaus)</b>             | <b>1'951'121.44</b> | <b>69'927.25</b>    | <b>2'020'400.00</b> | <b>47'300.00</b>    | <b>2'016'051.18</b> | <b>69'243.75</b>    |
| Abschreibungen                             | -956'211.37         |                     | -989'800.00         |                     | -908'815.25         |                     |
| <i>geldmässiger Nettoaufwand</i>           |                     | 924'982.82          |                     | 983'300.00          |                     | 1'037'992.18        |
| <b>Umweltschutz/Raumordnung (o. Werke)</b> | <b>618'530.12</b>   | <b>24'839.30</b>    | <b>634'900.00</b>   | <b>18'500.00</b>    | <b>575'127.70</b>   | <b>23'724.00</b>    |
| Abschreibungen                             | -236'475.99         |                     | -243'200.00         |                     | -203'778.15         |                     |
| <i>geldmässiger Nettoaufwand</i>           |                     | 357'214.83          |                     | 373'200.00          |                     | 347'625.55          |
| <b>Volkswirtschaft</b>                     | <b>211'077.29</b>   | <b>85'300.45</b>    | <b>313'000.00</b>   | <b>85'500.00</b>    | <b>243'061.10</b>   | <b>82'851.95</b>    |
| Abschreibungen                             | -87'643.45          |                     | -87'700.00          |                     | -85'535.85          |                     |
| <i>geldmässiger Nettoertrag/-aufwand</i>   |                     | 38'133.39           |                     | 139'800.00          |                     | 74'673.30           |
| <b>Finanzen (ohne Steuern/Ergebnis)</b>    | <b>1'634'371.34</b> | <b>147'147.95</b>   | <b>1'747'100.00</b> | <b>149'700.00</b>   | <b>1'715'154.18</b> | <b>157'561.50</b>   |
| Abschreibungen                             | 0.00                |                     | 0.00                |                     | 0.00                |                     |
| <i>geldmässiger Nettoaufwand</i>           |                     | 1'487'223.39        |                     | 1'597'400.00        |                     | 1'557'592.68        |

## Nettoaufwand Rechnung 2017 (inkl. Abschreibungen)



## Entwicklung Nettoaufwand 2015 – 2017



## Investitionen

Die Fakturierung der Kostenanteile für die Sanierung der Ehrendingerstrasse durch den Kanton verzögert sich, weshalb rund CHF 660'000 des Gemeindeanteils erst 2018 anfallen werden. Durch die vorläufige Sistierung des Mättesteg-Projektes wurden die budgetierten Nettoaufwendungen von CHF 330'000 nicht beansprucht. Die beiden im 2017 von der Gemeindeversammlung bewilligten Sanierungen der mittleren Geissberg- und Hertensteinstrasse führten zu Ausgaben von CHF 750'000, welche im Budget noch nicht berücksichtigt waren.

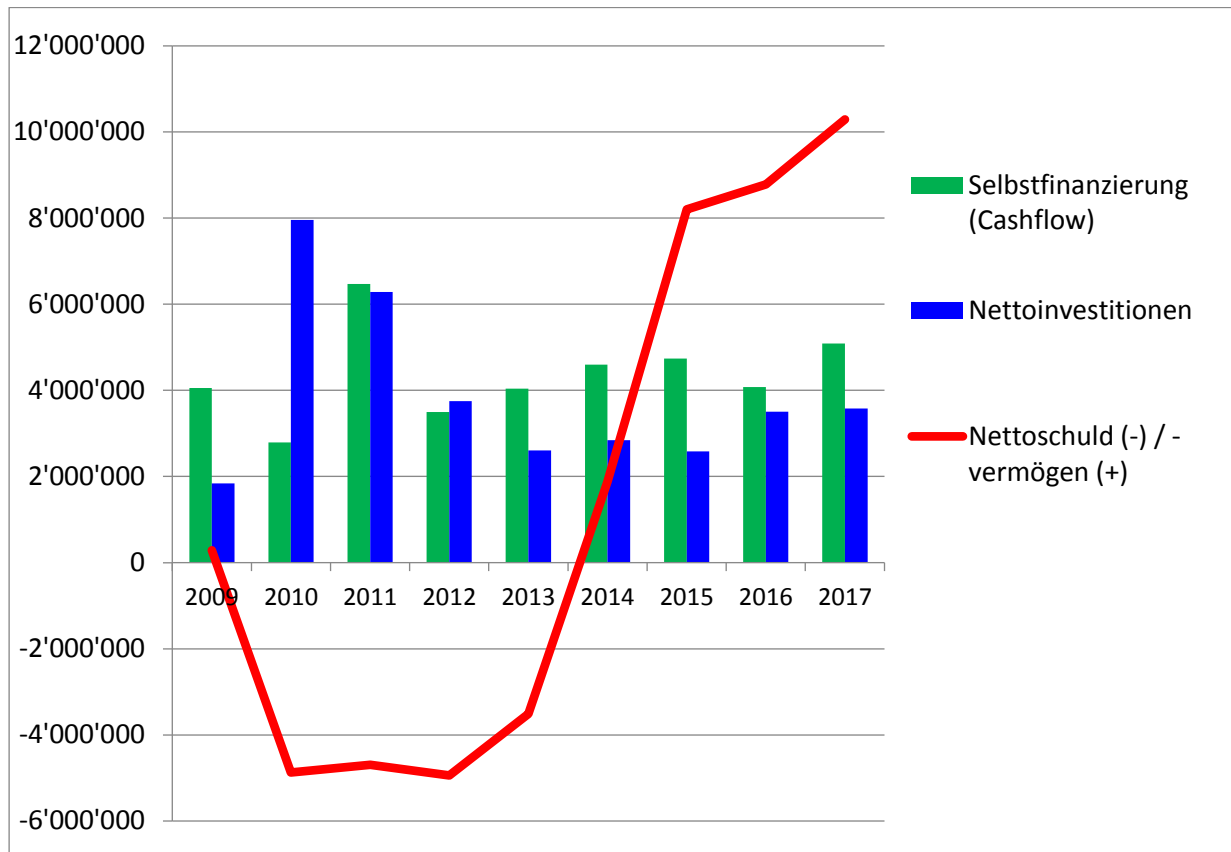
| INVESTITIONSRECHNUNG                          | RECHNUNG 2017       |                   | BUDGET 2017         |                   | RECHNUNG 2016       |                   |
|---|---------------------|-------------------|---------------------|-------------------|---------------------|-------------------|
|   | Ausgaben            | Einnahmen         | Ausgaben            | Einnahmen         | Ausgaben            | Einnahmen         |
| <b>TOTAL</b>                                  | <b>4'713'159.85</b> | <b>196'177.00</b> | <b>6'647'000.00</b> | <b>800'000.00</b> | <b>4'654'268.32</b> | <b>440'056.95</b> |
| <i>Nettoinvestitionen Einwohnergemeinde</i>   |                     | 3'580.026.79      |                     | 5'015'000.00      |                     | 3'501'545.50      |
| <i>Nettoinvestitionen Wasserwerk</i>          |                     | 310'927.19        |                     | 349'000.00        |                     | 180'954.38        |
| <i>Nettoinvestitionen Abwasserbeseitigung</i> |                     | 395'354.98        |                     | 483'000.00        |                     | 528'105.47        |
| <i>Nettoinvestitionen Abfallwirtschaft</i>    |                     | 230'673.89        |                     | 0.00              |                     | 3'606.02          |
| <b>ALLGEMEINE VERWALTUNG</b>                  | <b>0.00</b>         | <b>0.00</b>       | <b>140'000.00</b>   | <b>0.00</b>       | <b>166'527.40</b>   | <b>0.00</b>       |
| Verwaltungsliegenschaft                       | 0.00                | 0.00              | 140'000.00          | 0.00              | 166'527.40          | 0.00              |
| <b>BILDUNG</b>                                | <b>75'507.15</b>    | <b>0.00</b>       | <b>260'000.00</b>   | <b>0.00</b>       | <b>105'765.90</b>   | <b>0.00</b>       |
| Schulliegenschaften                           | 75'507.15           | 0.00              | 260'000.00          | 0.00              | 105'765.90          | 0.00              |
| <b>KULTUR, SPORT UND FREIZEIT</b>             | <b>0.00</b>         | <b>0.00</b>       | <b>68'000.00</b>    | <b>0.00</b>       | <b>100'000.00</b>   | <b>0.00</b>       |
| Museen und bildende Kunst                     | 0.00                | 0.00              | 0.00                | 0.00              | 100'000.00          | 0.00              |
| Konzert und Theater                           | 0.00                | 0.00              | 68'000.00           | 0.00              | 0.00                | 0.00              |
| <b>VERKEHR</b>                                | <b>3'291'495.54</b> | <b>0.00</b>       | <b>4'987'000.00</b> | <b>660'000.00</b> | <b>3'024'023.80</b> | <b>0.00</b>       |
| Kantonsstrassen                               | 1'314'952.10        | 0.00              | 2'033'000.00        | 0.00              | 923'000.00          | 0.00              |
| Gemeindestrassen                              | 1'976'543.44        | 0.00              | 2'954'000.00        | 660'000.00        | 2'101'023.80        | 0.00              |
| <b>UMWELTSCHUTZ, RAUMORDNUNG</b>              | <b>1'346'157.16</b> | <b>196'177.00</b> | <b>1'192'000.00</b> | <b>140'000.00</b> | <b>1'257'951.22</b> | <b>440'056.95</b> |
| Wasserwerk                                    | 394'717.19          | 83'790.00         | 409'000.00          | 60'000.00         | 352'275.38          | 171'321.00        |
| Abwasserbeseitigung                           | 507'741.98          | 112'387.00        | 563'000.00          | 80'000.00         | 784'118.47          | 256'013.00        |
| Abfallwirtschaft                              | 230'673.89          | 0.00              | 0.00                | 0.00              | 3'606.02            | 0.00              |
| Gewässerverbauung                             | 1'749.25            | 0.00              | 0.00                | 0.00              | 4'012.50            | 0.00              |
| Arten- und Landschaftsschutz                  | 38'824.65           | 0.00              | 30'000.00           | 0.00              | 1'387.65            | 0.00              |
| Bekämpfung Umweltverschmutzung                | 1'219.25            | 0.00              | 0.00                | 0.00              | 3'703.85            | 0.00              |
| Friedhof und Bestattung                       | 154'478.65          | 0.00              | 190'000.00          | 0.00              | 25'386.00           | 0.00              |
| Raumordnung                                   | 16'752.30           | 0.00              | 0.00                | 0.00              | 83'461.35           | 12'722.95         |

## Nettovermögen

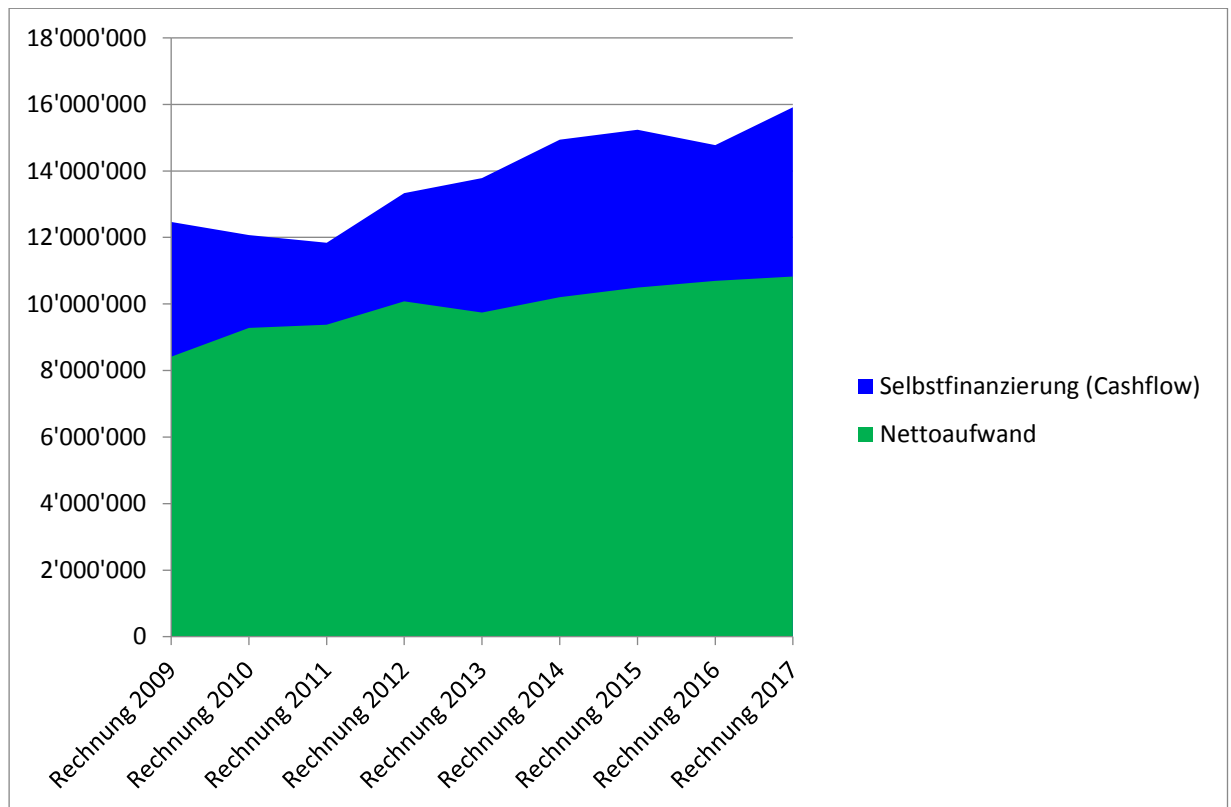
Mit dem erzielten Finanzierungsüberschuss von CHF 1'507'701.44 erhöht sich das Nettovermögen der Einwohnergemeinde ohne Werke auf neu CHF 10'291'675.64.

| Einwohnergemeinde ohne Werke                | Rechnung 2017        | Budget 2017          | Rechnung 2016        |
|---|----------------------|----------------------|----------------------|
| <b>Erfolgsrechnung</b>                      |                      |                      |                      |
| Betrieblicher Aufwand ohne Abschreibungen   | 13'350'246.12        | 14'160'700.00        | 12'869'829.93        |
| Abschreibungen                              | 1'890'199.81         | 1'948'800.00         | 1'800'383.15         |
| Betrieblicher Ertrag ohne Steuerertrag      | 2'377'505.46         | 2'273'900.00         | 2'075'345.18         |
| Steuerertrag                                | 15'897'713.60        | 14'647'800.00        | 14'749'342.60        |
| <b>Ergebnis aus betrieblicher Tätigkeit</b> | <b>3'034'773.13</b>  | <b>812'200.00</b>    | <b>2'154'474.70</b>  |
| Ergebnis aus Finanzierung                   | 163'572.84           | 146'300.00           | 130'925.39           |
| <b>Operatives Ergebnis</b>                  | <b>3'198'345.97</b>  | <b>958'500.00</b>    | <b>2'285'400.09</b>  |
| Ausserordentliches Ergebnis                 | 0.00                 | 0.00                 | 0.00                 |
| <b>Gesamtergebnis Erfolgsrechnung</b>       | <b>3'198'345.97</b>  | <b>958'500.00</b>    | <b>2'285'400.09</b>  |
| + = Ertragsüberschuss                       |                      |                      |                      |
| - = Aufwandüberschuss                       |                      |                      |                      |
| <b>Investitionsrechnung</b>                 |                      |                      |                      |
| Investitionsausgaben                        | 3'580'026.79         | 5'675'000.00         | 3'514'268.45         |
| Investitionseinnahmen                       | 0.00                 | 660'000.00           | 12'722.95            |
| <b>Ergebnis Investitionsrechnung</b>        | <b>-3'580'026.79</b> | <b>-5'015'000.00</b> | <b>-3'501'545.50</b> |
| Selbstfinanzierung                          | 5'087'728.23         | 2'903'500.00         | 4'077'642.59         |
| <b>Finanzierungsergebnis</b>                | <b>1'507'701.44</b>  | <b>-2'111'500.00</b> | <b>576'097.09</b>    |
| + = Finanzierungsüberschuss                 |                      |                      |                      |
| - = Finanzierungsfehlbetrag                 |                      |                      |                      |

### Entwicklung Selbstfinanzierung / Nettoinvestitionen / Nettoschuld 2009 – 2017



### Entwicklung Steuerertrag - Nettoaufwand – Selbstfinanzierung



Nettoaufwand + Selbstfinanzierung = Steuerertrag



## Werke (Eigenwirtschaftsbetriebe)

### Wasserversorgung

Die Wasserversorgung liegt mit einem Ertragsüberschuss von CHF 264'282.42 rund CHF 53'000 über Budget. Mehrerträge bei den Wassergebühren sowie eine unerwartete Versicherungszahlung aufgrund eines Wasserschadens führten zu diesem erfreulichen Ergebnis. Mit dem erzielten Finanzierungsüberschuss konnte das Nettovermögen um CHF 35'688.18 auf CHF 615'273.07 erhöht werden.

|   | Rechnung 2017      | Budget 2017        | Rechnung 2016      |
|---|--------------------|--------------------|--------------------|
| <b>Erfolgsrechnung</b>                      |                    |                    |                    |
| Betrieblicher Aufwand ohne Abschreibungen   | 237'475.70         | 234'400.00         | 292'823.34         |
| Abschreibungen                              | 131'995.50         | 138'200.00         | 128'161.74         |
| Betrieblicher Ertrag ohne Gebühren          | 120'662.55         | 114'600.00         | 111'096.50         |
| Gebühren                                    | 508'895.07         | 466'500.00         | 479'813.35         |
| <b>Ergebnis aus betrieblicher Tätigkeit</b> | <b>260'086.42</b>  | <b>208'500.00</b>  | <b>169'924.77</b>  |
| Ergebnis aus Finanzierung                   | 4'196.00           | 2'500.00           | 4'333.00           |
| <b>Operatives Ergebnis</b>                  | <b>264'282.42</b>  | <b>211'000.00</b>  | <b>174'257.77</b>  |
| Ausserordentliches Ergebnis                 | 0.00               | 0.00               | 0.00               |
| <b>Gesamtergebnis Erfolgsrechnung</b>       | <b>264'282.42</b>  | <b>211'000.00</b>  | <b>174'257.77</b>  |
| + = Ertragsüberschuss                       |                    |                    |                    |
| - = Aufwandüberschuss                       |                    |                    |                    |
| <b>Investitionsrechnung</b>                 |                    |                    |                    |
| Investitionsausgaben                        | 394'717.19         | 409'000.00         | 352'275.38         |
| Investitionseinnahmen                       | 83'790.00          | 60'000.00          | 171'321.00         |
| <b>Ergebnis Investitionsrechnung</b>        | <b>-310'927.19</b> | <b>-349'000.00</b> | <b>-180'954.38</b> |
| Selbstfinanzierung                          | 346'615.37         | 305'100.00         | 261'323.01         |
| <b>Finanzierungsergebnis</b>                | <b>35'688.18</b>   | <b>-43'900.00</b>  | <b>80'368'63</b>   |
| + = Finanzierungsüberschuss                 |                    |                    |                    |
| - = Finanzierungsfehlbetrag                 |                    |                    |                    |

### Abwasserbeseitigung

Die Abwasserbeseitigung schliesst mit einem Ertragsüberschuss von CHF 320'285.03 wesentlich besser ab als budgetiert. Infolge Verzögerungen der Sanierung Schiibe, fallen die jährlich dafür vorgeschriebenen Abschreibungen von rund CHF 15'000 erst ab 2018 an. Tieferere Kosten im Unterhalt des Leitungsnetzes sowie Mehrerträge bei den Gebühren begünstigten den positiven Jahresabschluss zusätzlich mit CHF 44'000. Die Nettoschuld per Jahresende beträgt nach Berücksichtigung des Finanzierungsüberschusses von CHF 27'667.61 neu CHF 188'135.17.

|   | Rechnung 2017      | Budget 2017        | Rechnung 2016      |
|---|--------------------|--------------------|--------------------|
| <b>Erfolgsrechnung</b>                      |                    |                    |                    |
| Betrieblicher Aufwand ohne Abschreibungen   | 306'920.70         | 313'000.00         | 332'250.97         |
| Abschreibungen                              | 170'610.21         | 185'600.00         | 136'631.62         |
| Betrieblicher Ertrag ohne Gebühren          | 67'872.65          | 59'100.00          | 55'072.00          |
| Gebühren                                    | 731'506.29         | 697'200.00         | 711'361.22         |
| <b>Ergebnis aus betrieblicher Tätigkeit</b> | <b>321'848.03</b>  | <b>257'700.00</b>  | <b>297'550.63</b>  |
| Ergebnis aus Finanzierung                   | -1'563.00          | -9'900.00          | -575.00            |
| <b>Operatives Ergebnis</b>                  | <b>320'285.03</b>  | <b>247'800.00</b>  | <b>296'975.63</b>  |
| Ausserordentliches Ergebnis                 | 0.00               | 0.00               | 0.00               |
| <b>Gesamtergebnis Erfolgsrechnung</b>       | <b>320'285.03</b>  | <b>247'800.00</b>  | <b>296'975.63</b>  |
| + = Ertragsüberschuss                       |                    |                    |                    |
| - = Aufwandüberschuss                       |                    |                    |                    |
| <b>Investitionsrechnung</b>                 |                    |                    |                    |
| Investitionsausgaben                        | 507'741.98         | 563'000.00         | 784'118.47         |
| Investitionseinnahmen                       | 112'387.00         | 80'000.00          | 256'013.00         |
| <b>Ergebnis Investitionsrechnung</b>        | <b>-395'354.98</b> | <b>-483'000.00</b> | <b>-528'105.47</b> |
| Selbstfinanzierung                          | 423'022.59         | 374'300.00         | 378'535.25         |
| <b>Finanzierungsergebnis</b>                | <b>27'667.61</b>   | <b>-108'700.00</b> | <b>-149'570.22</b> |
| + = Finanzierungsüberschuss                 |                    |                    |                    |
| - = Finanzierungsfehlbetrag                 |                    |                    |                    |

## Abfallwirtschaft

Die Abfallwirtschaft schliesst mit einem Ertragsüberschuss von CHF 105'702.87 um CHF 44'000 besser ab als budgetiert, was hauptsächlich auf Mehrerträge bei den Gebühren zurückzuführen ist. Durch den Finanzierungsfehlbetrag infolge Investitionsausgaben der Sammelstelle reduziert sich das Nettovermögen von CHF 217'565.21 auf neu CHF 93'938.29.

|   | Rechnung 2017      | Budget 2017      | Rechnung 2016    |
|---|--------------------|------------------|------------------|
| <b>Erfolgsrechnung</b>                      |                    |                  |                  |
| Betrieblicher Aufwand ohne Abschreibungen   | 301'481.42         | 312'000.00       | 303'865.58       |
| Abschreibungen                              | 1'344.10           | 10'600.00        | 1'344.10         |
| Betrieblicher Ertrag ohne Gebühren          | 0.00               | 0.00             | 0.00             |
| Gebühren                                    | 406'953.39         | 385'800.00       | 379'089.31       |
| <b>Ergebnis aus betrieblicher Tätigkeit</b> | <b>104'127.87</b>  | <b>63'200.00</b> | <b>73'879.63</b> |
| Ergebnis aus Finanzierung                   | 1'575.00           | -2'000.00        | 1'256.00         |
| <b>Operatives Ergebnis</b>                  | <b>105'702.87</b>  | <b>61'200.00</b> | <b>75'135.63</b> |
| Ausserordentliches Ergebnis                 | 0.00               | 0.00             | 0.00             |
| <b>Gesamtergebnis Erfolgsrechnung</b>       | <b>105'702.87</b>  | <b>61'200.00</b> | <b>75'135.63</b> |
| + = Ertragsüberschuss                       |                    |                  |                  |
| - = Aufwandüberschuss                       |                    |                  |                  |
| <b>Investitionsrechnung</b>                 |                    |                  |                  |
| Investitionsausgaben                        | 230'673.89         | 0.00             | 3'606.02         |
| Investitionseinnahmen                       | 0.00               | 0.00             | 0.00             |
| <b>Ergebnis Investitionsrechnung</b>        | <b>-230'673.89</b> | <b>0.00</b>      | <b>-3'606.02</b> |
| Selbstfinanzierung                          | 107'046.97         | 71'800.00        | 76'479.73        |
| <b>Finanzierungsergebnis</b>                | <b>-123'626.92</b> | <b>71'800.00</b> | <b>72'873.71</b> |
| + = Finanzierungsüberschuss                 |                    |                  |                  |
| - = Finanzierungsfehlbetrag                 |                    |                  |                  |

## Parkhaus Zentrum

Das Parkhaus Zentrum schliesst mit einem Ertragsüberschuss von CHF 56'620.13 sehr erfreulich ab. Der erwirtschaftete Nettoertrag von rund CHF 49'000 im Bereich der öffentlichen Parkplätze wurde vollumfänglich dem Parkhaus Zentrum gutgeschrieben. Zusätzlich konnten durch eine bessere Auslastung des Parkhauses Mehrerträge an Gebühren von rund CHF 50'000 generiert werden. Durch den erwirtschafteten Finanzierungsüberschuss von CHF 267'049.13 konnte die Nettoschuld auf CHF 3'354'869.18 reduziert werden.

|   | Rechnung 2017     | Budget 2017       | Rechnung 2016     |
|---|-------------------|-------------------|-------------------|
| <b>Erfolgsrechnung</b>                      |                   |                   |                   |
| Betrieblicher Aufwand ohne Abschreibungen   | 128'130.17        | 161'300.00        | 145'771.35        |
| Abschreibungen                              | 187'029.00        | 187'200.00        | 187'028.95        |
| Betrieblicher Ertrag ohne Gebühren          | 48'957.55         | 36'400.00         | 51'267.60         |
| Gebühren                                    | 349'044.75        | 300'000.00        | 319'738.55        |
| <b>Ergebnis aus betrieblicher Tätigkeit</b> | <b>82'843.13</b>  | <b>-12'100.00</b> | <b>38'205.85</b>  |
| Ergebnis aus Finanzierung                   | -26'223.00        | -31'900.00        | -33'290.92        |
| <b>Operatives Ergebnis</b>                  | <b>56'620.13</b>  | <b>-44'000.00</b> | <b>4'914.93</b>   |
| Ausserordentliches Ergebnis                 | 0.00              | 0.00              | 0.00              |
| <b>Gesamtergebnis Erfolgsrechnung</b>       | <b>56'620.13</b>  | <b>-44'000.00</b> | <b>4'914.93</b>   |
| + = Ertragsüberschuss                       |                   |                   |                   |
| - = Aufwandüberschuss                       |                   |                   |                   |
| <b>Investitionsrechnung</b>                 |                   |                   |                   |
| Investitionsausgaben                        | 0.00              | 0.00              | 0.00              |
| Investitionseinnahmen                       | 0.00              | 0.00              | 0.00              |
| <b>Ergebnis Investitionsrechnung</b>        | <b>0.00</b>       | <b>0.00</b>       | <b>0.00</b>       |
| Selbstfinanzierung                          | 267'049.13        | 166'600.00        | 215'343.88        |
| <b>Finanzierungsergebnis</b>                | <b>267'049.13</b> | <b>166'600.00</b> | <b>215'343.88</b> |
| + = Finanzierungsüberschuss                 |                   |                   |                   |
| - = Finanzierungsfehlbetrag                 |                   |                   |                   |

## Antrag

Die Gemeindeversammlung genehmigt die Jahresrechnung 2017 der Einwohnergemeinde inkl. Eigenwirtschaftsbetriebe.

# Erläuterungen

## 2) ERLÄUTERUNGEN

### a) Allgemeines

#### Aufwertungsreserve

Ab 2015 wurde auf die Entnahme der Mehrabschreibungen aus der Aufwertungsreserve verzichtet, da diese durch die Erträge der Erfolgsrechnung ausreichend gedeckt werden konnten und das operative Ergebnis damit nicht beeinflusst wird. Der Gemeinderat wird weiterhin an dieser Handhabung festhalten. Der vom Gesetzgeber verlangte Saldoübertrag der Aufwertungsreserve (Stand 31.12.2017 CHF 50'077'528.35) zugunsten der „kumulierten Ergebnisse der Vorjahre“ wird per Anfangs 2018 vollzogen und kann bei Bedarf für Aufwandüberschüsse eingesetzt werden.

### b) Erfolgsrechnung

#### Abschluss 2017

Die Jahresrechnung 2017 der Einwohnergemeinde Ennetbaden (ohne Werke) schliesst bei einem Steuerfuss von 100 % mit einem Gesamtergebnis von CHF 3'198'345.97 ab. Der Ertragsüberschuss wird dem Eigenkapital gutgeschrieben. Der Erfolgsausweis präsentiert sich wie folgt:

| <b>Erfolgsausweis</b>                          | <b>Rechnung 2017</b>    | <b>Budget 2017</b>    | <b>Rechnung 2016</b>    |
|--|-------------------------|-----------------------|-------------------------|
| Betrieblicher Aufwand ohne Abschreibungen      | CHF 13'350'246.12       | CHF 14'160'700.00     | CHF 12'869'829.93       |
| Abschreibungen                                 | CHF 1'890'199.81        | CHF 1'948'800.00      | CHF 1'800'383.15        |
| Betrieblicher Ertrag ohne Steuerertrag         | CHF 2'377'505.46        | CHF 2'273'900.00      | CHF 2'075'345.18        |
| Steuerertrag                                   | CHF 15'897'713.60       | CHF 14'647'800.00     | CHF 14'749'342.60       |
| <b>Ergebnis aus betrieblicher Tätigkeit</b>    | <b>CHF 3'034'773.13</b> | <b>CHF 812'200.00</b> | <b>CHF 2'154'474.70</b> |
| Ergebnis aus Finanzierung                      | CHF 163'572.84          | CHF 146'300.00        | CHF 130'925.39          |
| <b>Operatives Ergebnis</b>                     | <b>CHF 3'198'345.97</b> | <b>CHF 958'500.00</b> | <b>CHF 2'285'400.09</b> |
| Ausserordentliches Ergebnis                    | CHF 0.00                | CHF 0.00              | CHF 0.00                |
| <b>Gesamtergebnis Erfolgsrechnung (Gewinn)</b> | <b>CHF 3'198'345.97</b> | <b>CHF 958'500.00</b> | <b>CHF 2'285'400.09</b> |

Die nachfolgenden Ausführungen zur Jahresrechnung zeigen die wesentlichsten Abweichungen gegenüber dem prognostizierten Budget. Die Detailzahlen sind in der Jahresrechnung ersichtlich.

| Konto       | Bemerkung  | Wesentliche Abweichung gegenüber Budget 2017 |        |
|-------------|--|--|--------|
|             |  | Aufwand                                      | Ertrag |
| <b>0</b>    | <b>Allgemeine Verwaltung</b>   |  |        |
|             | Nettoaufwand Rechnung 2017 CHF 1'603'225.94  |  |        |
|             | Nettoaufwand Budget 2017 CHF 1'686'800.00  |  |        |
|             | Nettoaufwand Rechnung 2016 CHF 1'562'864.55  |  |        |
|             | <b>Kurz und bündig</b>   |  |        |
|             | Der geldmässige Nettoaufwand (Nettoaufwand ohne Abschreibungen) liegt rund 5 % unter dem Budget. Verglichen mit dem Vorjahr haben die Aufwendungen um 2.4 % zugenommen, was vor allem auf die Kosten für die Sanierung und Möblierung des Gemeinderatzzimmers zurückzuführen ist. Diese Kosten sind einmalig und waren im Budget vorgesehen. |  |        |
| <b>0110</b> | <b>Legislative</b>   |  |        |
| 3170.00     | Die Kosten für das Kommissionsessen zum Abschluss der Amtsperiode waren versehentlich nicht budgetiert.  | CHF +4'592.30                                |        |
| <b>0120</b> | <b>Exekutive</b>   |  |        |
| 3132.00     | Für die Potentialanalyse im Gebiet Grendeltor liefen Kosten von rund CHF 2'500 auf. Der Gemeinderat benötigte keine weitere rechtliche Beratung.   | CHF -10'485.60                               |        |
| 3170.01     | Die Gemeindeammänner des Bezirks Baden tagten 2017 in der Gemeinde Ennetbaden. Die Kosten sind traditionsgemäss durch die organisierende Gemeinde zu übernehmen, bei der Budgetierung ist die entsprechende Berücksichtigung unterblieben.   | CHF +6'554.70                                |        |
| <b>0210</b> | <b>Abteilung Finanzen und Steuern</b>  |  |        |
| 3130.04     | Gestützt auf den Vertrag mit dem Inkassobüro der Stadt Baden, werden 70 % der Zahlungseingänge aufgrund von Verlustscheinen an die Gemeinde Ennetbaden weitergeleitet. 30 % verbleiben der Stadt Baden und werden als Kosten für die Bewirtschaftung ausgewiesen.  | CHF +9'819.55                                |        |
| <b>0220</b> | <b>Allgemeine Dienste</b>  |  |        |
| 3130.01     | Die Portokosten sind gegenüber dem Vorjahr gestiegen, da erstmals kein Restguthaben auf der Frankiermaschine aus dem Vorjahr mehr vorhanden war.   | CHF +7'779.57                                |        |
| <b>0222</b> | <b>Bauverwaltung</b>   |  |        |
| 3130.00     | In einem Baugesuchsverfahren musste ein Fachgutachten zur Arealüberbauung eingeholt werden. Die Kosten wurden mit der Baubewilligungsverfügung weiterverrechnet.   | CHF +5'742.60                                |        |

| Konto       | Bemerkung  | Wesentliche Abweichung gegenüber Budget 2017 |                |
|-------------|--|--|----------------|
|             |  | Aufwand                                      | Ertrag         |
| <b>0223</b> | <b>Informatik</b>  |  |                |
| 3113.00     | Der geplante Ersatz von 4 Bildschirmen ist nicht erfolgt. Da die Technik im Bereich der Zahlterminals immer schneller voranschreitet und deshalb die Lebensdauer der Geräte immer kürzer wird, hat die Verwaltung entschieden die neuen Terminals zu leasen. | CHF -6'000.00                                |                |
| 3118.00     | Im Hinblick auf die Einführung einer Geschäftsverwaltungssoftware im Jahr 2018 wurden die Updates von NEST und ABACUS aufgeschoben.  | CHF -12'000.00                               |                |
| 3133.00     | Die KOMKA-Gebühren der Regionalwerke Baden waren bisher im Konto 3611.01/0210 budgetiert, sind aber sinnvollerweise im Bereich Informatik zu verbuchen.  | CHF +6'489.20                                |                |
|             |  |  |                |
| <b>0290</b> | <b>Verwaltungsliegenschaften</b>   |  |                |
| 3110.00     | Für das Gemeinderatszimmer wurden ein neuer Tisch sowie ein neues Sideboard angeschafft. Die Kosten waren nicht budgetiert.  | CHF +16'567.20                               |                |
| 3144.00     | Die Sanierung des Gemeinderatszimmers kostete CHF 47'048.45. Die Kostenüberschreitung ist auf die notwendige sachgerechten Entsorgung der vorgefundenen Schlacken im Bodenaufbau zurückzuführen.   | CHF +12'048.45                               |                |
| 4260.00     | Die effektiven Erträge aufgrund der Nebenkostenabrechnungen sind höher ausgefallen als erwartet. Im Rahmen des internen Kontrollsystems wurde der Prozess optimiert.   |  | CHF +12'211.30 |
|             |  |  |                |
| <b>1</b>    | <b>Öffentliche Ordnung und Sicherheit, Verteidigung</b>  |  |                |
|             | Nettoaufwand Rechnung 2017   | CHF 475'050.33                               |                |
|             | Nettoaufwand Budget 2017   | CHF 499'900.00                               |                |
|             | Nettoaufwand Rechnung 2016   | CHF 464'864.24                               |                |
|             | <b>Kurz und bündig</b>   |  |                |
|             | Gegenüber dem Budget liegt der geldmässige Nettoaufwand rund 5 % tiefer. Da im Vorjahr aber eine erfreulich tiefe definitive Abrechnung des Kindes- und Erwachsenenschutzes vorlag, sind die Kosten für das Jahr 2017 um rund 2.3 % gestiegen.               |  |                |
|             |  |  |                |
| <b>1110</b> | <b>Polizei</b>   |  |                |
| 3612.00     | Die Stadtpolizei hat weniger Stunden für Geschwindigkeitskontrollen aufgewendet als vertraglich vereinbart sind. Der Gemeindebeitrag ist deshalb tiefer ausgefallen.   | CHF -4'286.40                                |                |
| 4270.04     | Während der Geschwindigkeitskontrollen von 10 Stunden wurden 265 Übertretungen gemessen. Der Ennetbadener Ertragsanteil von 40 % ist deshalb gegenüber dem Vorjahr (271 Übertretungen in 13.5 Stunden) wiederum zurückgegangen.                              |  | CHF -10'608.00 |
|             |  |  |                |

| Konto              | Bemerkung  | Wesentliche Abweichung gegenüber Budget 2017 |                |
|--------------------|--|--|----------------|
|                    |  | Aufwand                                      | Ertrag         |
| <b>1400</b>        | <b>Allgemeines Rechtswesen</b>   |  |                |
| 4210.00            | Es wurden 19 Personen eingebürgert. Budgetiert waren die Gebührenerträge von 8 Personen.   |  | CHF +13'500.00 |
| <b>1610</b>        | <b>Militärische Verteidigung</b>   |  |                |
| 3144.00            | Die Wartung des Kugelfangsystems der 25/50m Schiessanlage erfolgt erst 2018.   | CHF -3'500.00                                |                |
| <b>1620 / 1627</b> | <b>Zivilschutz / Regionales Führungsorgan</b>  |  |                |
| 3612.00            | Gemäss Vorgaben des Gemeindeinspektorates sind die Kosten für die Zivilschutzstelle im Betrag von CHF 48'852.50 und für die Regionale Führung im Betrag von CHF 3'429.25 in der Funktion 1620 und nicht 1627 abzubilden.   | CHF +3'781.75                                |                |
| <b>2</b>           | <b>Bildung</b>   |  |                |
|                    | Nettoaufwand Rechnung 2017   | CHF 3'677'074.18                             |                |
|                    | Nettoaufwand Budget 2017   | CHF 3'859'600.00                             |                |
|                    | Nettoaufwand Rechnung 2016   | CHF 3'364'216.74                             |                |
|                    | <b>Kurz und bündig</b>   |  |                |
|                    | Der geldmässige Nettoaufwand liegt rund 5 % unter dem Budget, jedoch 10.7 % höher als im Vorjahr. Der Gemeindeanteil am Personalaufwand der Lehrpersonen betrug 2017 CHF 1'106'592.70 (Budget CHF 1'085'900) und liegt somit rund 14 % über dem Vorjahr (CHF 970'690.70). Diese Steigerung ist mit dem Personalaufwand für die musikalische Grundbildung ab Schuljahr 2016/2017 zu begründen, welcher aufgrund der kantonalen Entlastungsmassnahmen neu durch die Gemeinden zu tragen ist. |  |                |
| <b>2110</b>        | <b>Kindergarten</b>  |  |                |
| 3171.00            | Der Budgetposten für kulturelle Veranstaltung wurde nicht ausgeschöpft.  | CHF -3'200.00                                |                |
| <b>2120</b>        | <b>Primarstufe</b>   |  |                |
| 3104.00-02         | Durch bewusstes Kostencontrolling konnte bei der Lehrmittelbeschaffung eingespart werden.  | CHF -15'492.96                               |                |
| 3171.00/02         | Die Kosten für Schulreisen, Lager und Exkursionen wurden von den Lehrpersonen tief gehalten.   | CHF -10'040.80                               |                |
| 3171.03            | Seitens Elternrat sind für das Jahr 2017 keine Kosten entstanden.  | CHF -3'000.00                                |                |
| 3631.06            | Aufgrund des Stundenplanes sind die Lohnkosten für die Randzeitenbetreuung der Schule um rund CHF 15'000 gestiegen.  | CHF +15'524.25                               |                |
| 3637.00            | Es wurden keine Gemeindebeiträge an Dyskalkulietherapien eingefordert.   | CHF -3'000.00                                |                |

| Konto       | Bemerkung  | Wesentliche Abweichung gegenüber Budget 2017 |            |
|-------------|--|--|------------|
|             |  | Aufwand                                      | Ertrag     |
| <b>2130</b> | <b>Oberstufe</b>   |  |            |
| 3612.00     | Die Schülerzahl war mit 74 (Budget: 80) tiefer als angenommen, entsprechend reduziert sich auch der Kostenanteil an der Lehrerbesoldung. Zudem erfolgte aufgrund der definitiven Abrechnung 2016 eine Rückzahlung von CHF 16'200.00.   | CHF  | -41'778.00 |
| 3632.00     |  | CHF  | -54'168.55 |
| <b>2170</b> | <b>Schulliegenschaften</b>   |  |            |
| 3010.00     | Die Sommerreinigung der Schulanlage wird neu durch eine Reinigungsfirma durchgeführt, weshalb die Lohnkosten für das Aushilfspersonal wegfallen und im Gegenzug die Kosten für Dienstleistungen Dritter steigen.   | CHF  | -17'465.55 |
| 3130.00     |  | CHF  | +14'837.50 |
| 3010.09     | Lohnkosten bei krankheits- und unfallbedingten Absenzen wurden durch Versicherungsleistungen vollumfänglich gedeckt.   | CHF  | -41'530.50 |
| 3111.00     | Die Feg-Saugmaschine wird vorerst nicht ersetzt.   | CHF  | -14'000.00 |
| 3132.00     | Es sind Planungs- und Projektierungskosten für die Kreditvorlage Sanierung Holzschnitzel- feuerung angefallen, welche in der Budgetphase noch nicht bekannt waren.   | CHF  | +9'989.90  |
| 3143.00     | Wiederkehrende Probleme mit der Polleranlage auf dem Schulhausareal haben dazu geführt, dass diese ersetzt werden musste. Die Hauptinspektion sowie die Unterhaltskosten für den Spielplatz wurden auf 2018 verschoben.  | CHF  | +7'643.85  |
| 3144.00     | Infolge technischer Probleme bei der Lüftungsanlage sind ausserordentliche Unterhaltskosten von CHF 9'107.10 angefallen. Die Not-Reparaturen infolge Ausstieg der Schnitzelheizung kosteten CHF 29'439.80. Die allgemeinen Unterhaltskosten konnten hingegen tief gehalten werden. | CHF  | +16'950.05 |
| <b>2190</b> | <b>Schulleitung und Schulverwaltung</b>  |  |            |
| 3090.00     | Die budgetierten Weiterbildungskosten für Mitglieder der Schulpflege, die Schulleitung und die Schulsekretärin wurden nicht beansprucht.   | CHF  | -7'000.00  |
| <b>2191</b> | <b>Volksschule übriges</b> (Schulsozialarbeit, Informatik, stufenübergreifende Anlässe/Projekte)   |  |            |
| 3090.00     | Die Kosten für Weiterbildung im Kollegium fielen rund CHF 11'000 tiefer aus, als budgetiert. Die geplante Auffrischung des Nothelferkurses, die IT-Weiterbildung sowie der Maschinen- und Holzkurs wurden nicht durchgeführt.  | CHF  | -11'012.70 |
| 3118.00     | Es wurden keine zusätzlichen Lizenzen gekauft.   | CHF  | -4'152.03  |
| 3171.02     | Das Catering anlässlich der Kinderfasnacht war teurer als budgetiert.  | CHF  | +1'995.15  |



| Konto       | Bemerkung  | Wesentliche Abweichung gegenüber Budget 2017 |        |
|-------------|--|--|--------|
|             |  | Aufwand                                      | Ertrag |
| <b>2300</b> | <b>Berufliche Grundbildung</b>   |  |        |
| 3631.00     | Im Jahr 2016 besuchten 23 Lernende eine kantonale Schule für Berufsbildung, im Jahr 2017 waren es 25, weshalb sich die Schulgelder entsprechend erhöhten.  | CHF +28'844.00                               |        |
| <b>3</b>    | <b>Kultur, Sport, Freizeit</b><br>Nettoaufwand Rechnung 2017 CHF 387'716.87<br>Nettoaufwand Budget 2017 CHF 454'700.00<br>Nettoaufwand Rechnung 2016 CHF 395'181.31<br><b>Kurz und bündig</b><br>Die Budgetunterschreitung des geldmässigen Nettoaufwandes beträgt rund 11.6 %. Die Hauptabweichung liegt im Abschreibungssatz beim Investitionsbeitrag an das Historische Museum Baden. Gegenüber dem Vorjahr ergibt sich eine Kostensenkung von 2.6 %. |  |        |
| <b>3110</b> | <b>Museen und bildende Kunst</b>   |  |        |
| 3660.20     | In Absprache mit der Stadt Baden wird der Investitionsbeitrag an das Historische Museum über 35 Jahre abgeschrieben und nicht wie ursprünglich angenommen über 5 Jahre.  | CHF -17'142.85                               |        |
| <b>3420</b> | <b>Freizeit</b>  |  |        |
| 3101.00     | Durch Neuverhandlungen der Preise, konnten die Kosten für die Bepflanzung der Rabatten tief gehalten werden.   | CHF -11'594.25                               |        |
| <b>4</b>    | <b>Gesundheit</b><br>Nettoaufwand Rechnung 2017 CHF 549'123.00<br>Nettoaufwand Budget 2017 CHF 630'700.00<br>Nettoaufwand Rechnung 2016 CHF 550'198.16<br><b>Kurz und bündig</b><br>Verglichen mit dem Budget ist der geldmässige Nettoaufwand um rund 13 % tiefer, gegenüber dem Vorjahr stabil. Die Kostensenkung ist auf die Pflegefinanzierung im stationären Bereich zurückzuführen.  |  |        |
| <b>4120</b> | <b>Alters-, Kranken- und Pflegeheime</b>   |  |        |
| 3631.03     | In den Jahren 2016 und 2017 sind einige Personen, welche pflegeintensiv behandelt werden mussten, verstorben. Die Kosten der stationären Pflegefinanzierung verhielten sich deshalb rückläufig.  | CHF -102'285.85                              |        |

| Konto                         | Bemerkung   | Wesentliche Abweichung gegenüber Budget 2017 |               |
|-------------------------------|---|--|---------------|
|                               |   | Aufwand                                      | Ertrag        |
| <b>4210</b>                   | <b>Ambulante Krankenpflege</b>  |  |               |
| 3636.01                       | Infolge zunehmender Nachfrage hat die Spitex Baden-Ennetbaden im Jahr 2017 total 3'288 Pflegestunden mehr geleistet, als budgetiert waren. Entsprechend sind die Kosten leicht gestiegen.   | CHF +22'233.50                               |               |
| <b>5</b>                      | <b>Soziale Sicherheit</b>   |  |               |
|                               | Nettoaufwand Rechnung 2017  | CHF 1'934'999.67                             |               |
|                               | Nettoaufwand Budget 2017  | CHF 2'117'900.00                             |               |
|                               | Nettoaufwand Rechnung 2016  | CHF 1'933'740.65                             |               |
|                               | <b>Kurz und bündig</b>  |  |               |
|                               | Tiefere Subventionsbeiträge an Kinderkrippen und Kinderhorte trugen dazu bei, dass der geldmässige Nettoaufwand rund 9 % unter dem Budget liegt. Die angenommene Steigerung an Betreuungstagen ist nicht eingetreten. Gegenüber dem Vorjahr zeigen sich die Kosten praktisch in allen Bereichen der sozialen Sicherheit mehrheitlich unverändert. |  |               |
| <b>5330</b>                   | <b>Leistungen an Pensionierte</b>   |  |               |
| 3050.00<br>3064.00<br>4260.00 | Widererwarten mussten keine Überbrückungsrente an pensionierte Mitarbeiter ausgerichtet werden.   | CHF -25'800.00                               | CHF -3'500.00 |
| <b>5450</b>                   | <b>Leistungen an Familien</b>   |  |               |
| 3612.00                       | Die Jugend- und Familienberatungsstelle hat im Jahr 2016 einen Verlust geschrieben, welcher gemäss Statuten durch die Mitgliedergemeinden zu tragen ist. Die Nachbelastung aufgrund der geleisteten Beratungs-/Betreuungsstunden betrug CHF 30'248.95.  | CHF +30'188.90                               |               |
| 3637.05                       | Im Jahr 2017 wurde kein Antrag auf Ausrichtung von Elternschaftsbeihilfe gestellt. Im Vorjahr war es ein Fall.  | CHF -12'000.00                               |               |
| <b>5451</b>                   | <b>Kinderkrippen und Kinderhorte</b>  |  |               |
| 3635.02                       | Die Nachfrage nach subventionierten Betreuungsplätzen bewegte sich 2017 im Rahmen des Vorjahres, die erwartete Steigerung blieb aus. Die Kantonsbeiträge für alle Poolkrippen betragen nur rund ein Viertel des angenommenen Betrages, was durch die Gemeinde Ennetbaden bei der Budgetierung bereits entsprechend berücksichtigt wurde.          | CHF -92'858.01                               |               |

| Konto                         | Bemerkung   | Wesentliche Abweichung gegenüber Budget 2017 |                |
|-------------------------------|---|--|----------------|
|                               |   | Aufwand                                      | Ertrag         |
| <b>5720</b>                   | <b>Gesetzliche wirtschaftliche Hilfe</b>  |  |                |
| 3637.01<br>4260.02            | Insgesamt führte der Sozialdienst 41 Dossiers (Vorjahr 39) von Schweizern und Ausländern und richtete netto rund CHF 302'000 (Vorjahr CHF 269'000) an rückerstattungspflichtiger Sozialhilfe aus.   | CHF -36'188.40                               | CHF -48'144.75 |
| 3637.09<br>4260.04<br>4611.03 | Zusätzlich wurden 10 Dossiers (Vorjahr 13) von B-/F-Flüchtligen geführt. Widererwarten sind die Fallzahlen nicht gestiegen. Die ausgerichtete Sozialhilfe wird während fünf Jahren seit Einreise in die Schweiz vollumfänglich durch den Kanton rückerstattet.  | CHF -64'637.87                               | CHF -34'140.17 |
| 3637.10                       | Wird unterstützten Personen ein Beschäftigungsprogramm finanziert, um eine Wiedereingliederung in den Arbeitsmarkt zu fördern, sind diese Kosten nicht rückerstattungspflichtig.  | CHF +7'002.10                                |                |
| 4631.01                       | Gestützt auf die Nettoaufwendungen im Jahr 2016 hat die Gemeinde vom Kanton eine Nachzahlung an die Unterstützungskosten von CHF 14'396.00 erhalten. Gleichzeitig wurden die Akontozahlungen für das Jahr 2017 angemessen erhöht.   |  | CHF +21'786.50 |
| <b>5730</b>                   | <b>Asylwesen</b>  |  |                |
| 5730.ff                       | Per 31.12.2017 hielten sich in der Gemeinde Ennetbaden 26 (Vorjahr 19) Asylsuchende auf. Der Lebensunterhalt für Asylsuchende wird vom Bund finanziert. Ab 01.01.2018 beträgt die Aufnahmepflicht im Verbund Ennetbaden-Freienwil 23 (Ennetbaden 17, Freienwil 6). Veränderungen im Aufenthaltsstatus können die Erfüllung der Aufnahmepflicht beeinflussen. Bei Nichterfüllen muss eine Ersatzabgabe geleistet werden, welche bis maximal 6 Personen anteilmässig der Gemeinde Freienwil weiterverrechnet werden kann. | CHF +20'917.75                               | CHF +18'546.25 |
| <b>5790</b>                   | <b>Fürsorge, übriges</b>  |  |                |
| 3132.00                       | Für die Rechtsberatung im Bereich Rückerstattung Sozialhilfe fielen rund CHF 640 an. Die Restkosten für die Weiterverfolgung des Falls wurden im Budget 2018 wieder eingestellt.  | CHF -9'367.10                                |                |
| 3631.04                       | Die Restkosten für Sonderschulung und Heimaufenthalte von Jugendlichen und Erwachsenen betragen im Jahr 2017 CHF 241 pro Einwohner/in (Vorjahr CHF 237 pro Einwohner/in).   | CHF +6'740.30                                |                |
| 4610.00                       | Die ausgerichtete Verwaltungs- und Betreuungspauschale für Asylsuchende ist aufgrund der Zunahme an Asylsuchenden, welche durch die Gemeinde betreut werden, gestiegen.   |  | CHF +27'265.00 |

| Konto            | Bemerkung   | Wesentliche Abweichung gegenüber Budget 2017 |                |
|------------------|---|--|----------------|
|                  |   | Aufwand                                      | Ertrag         |
| <b>6</b>         | <b>Verkehr</b>  |  |                |
|                  | Nettoaufwand Rechnung 2017  | CHF 1'881'194.19                             |                |
|                  | Nettoaufwand Budget 2017  | CHF 1'973'100.00                             |                |
|                  | Nettoaufwand Rechnung 2016  | CHF 1'946'807.43                             |                |
|                  | <b>Kurz und bündig</b>  |  |                |
|                  | Gegenüber dem Budget ist beim geldmässigen Nettoaufwand eine Kostensenkung von rund 6 % zu verzeichnen, welche hauptsächlich auf die tieferen Kosten im Bereich der Gemeindestrassen zurückzuführen sind. Verglichen mit dem Vorjahr beträgt die Kostensenkung in diesem Bereich gar 10.9 %.                      |  |                |
| <b>6150</b>      | <b>Gemeindestrassen</b>   |  |                |
| 3120.18          | Die Umrüstung auf LED sowie die Nachtabschaltung beeinflussten die Kosten positiv.  | CHF -12'932.85                               |                |
| 3132.00          | Die budgetierten Planungskosten für die Sanierung eines Strassenzuges wurden nicht benötigt. Sämtliche Kosten wurden in die entsprechende Kreditvorlage integriert und konnten über den Baukredit abgerechnet werden.   | CHF -19'069.10                               |                |
| 3141.00          | Der Posten allgemeiner Strassenunterhalt musste nicht vollständig ausgeschöpft werden.  | CHF -17'726.80                               |                |
| 3141.03          | An diversen Kreuzungen von Gemeindestrassen wurden Rechtsvortritte markiert, welche gemäss Budget nicht vorgesehen waren.   | CHF +4'353.70                                |                |
| 3300.10          | Infolge verspäteter Inbetriebnahme der sanierten Schiibe, fallen die budgetierten Abschreibungen von CHF 16'250 erstmals im Jahr 2018 an. Die Neugestaltung Postplatz wurde unter Budget abgeschlossen, weshalb sich die Abschreibungen um rund CHF 12'000 pro Jahr reduzieren.                                   | CHF -27'931.53                               |                |
| <b>6151/6152</b> | <b>Parkplätze/Parkhaus Zentrum</b>  |  |                |
| diverse          | Der Ertragsüberschuss von CHF 48'957.50 im Bereich der öffentlichen Parkplätze wird vollumfänglich dem Parkhaus Zentrum gutgeschrieben. Durch die Verzinsung der Nettoschuld wird ein Aufwand von CHF 26'223.00 verbucht. Die Rechnung des Parkhauses schliesst mit einem Ertragsüberschuss von CHF 56'620.13 ab. |  |                |
| 3111.00          | Die Anschaffung der Abfalleimer und des Kreditkartenterminals für die untere Kasse wurden durch die Treuhandfirma auf dem Unterhaltskonto 3144.00 gebucht.  | CHF -12'200.00                               |                |
| 3144.00          | Da im Vorjahr eine Abgrenzung versehentlich falsch gebucht wurde, war im Unterhaltskonto der doppelte Aufwand belastet. Die Differenz von CHF 11'359.26 wurde im 2017 berichtigt.   | CHF -15'131.97                               |                |
| 4240.00          | Mit Beginn der Abbrucharbeiten für den Neubau des Bottabades konnten weitere Parkplätze fix vermietet werden, was die Mieteinnahmen positiv beeinflusst.  |  | CHF +49'044.75 |

| Konto       | Bemerkung  | Wesentliche Abweichung gegenüber Budget 2017 |                |
|-------------|--|--|----------------|
|             |  | Aufwand                                      | Ertrag         |
| <b>6220</b> | <b>Regional- und Agglomerationsverkehr</b>   |  |                |
| 3631.00     | Aufgrund der abgeschlossenen Angebotsvereinbarungen und der effektiv geleisteten Zahlungen für Tarifierleichterungen liegt der definitive Gemeindeanteil an den Kosten des öffentlichen Verkehrs leicht tiefer als budgetiert. Die Budgetunterschreitung resultiert primär aus höheren Einnahmen, die sich aufgrund der im Herbst 2016 definitiv genehmigten Tarifierhöhungen auf den Fahrplanwechsel im Dezember 2016 ergaben.  | CHF -18'941.00                               |                |
| <b>7</b>    | <b>Umweltschutz und Raumordnung</b><br>Nettoaufwand Rechnung 2017 CHF 593'690.82<br>Nettoaufwand Budget 2017 CHF 616'400.00<br>Nettoaufwand Rechnung 2016 CHF 551'403.70<br><b>Kurz und bündig</b><br>Der geldmässige Nettoaufwand ohne Werke liegt rund 4 % unter Budget und 2.8 % über dem Vorjahreswert. Zur Beurteilung der Ergebnisse der Werke wird auf die Detailzahlen verwiesen. Dabei ist zu beachten, dass die Ergebnisse aus Erfolgsrechnung sowie aus Investitionsrechnung gemeinsam zur Resultatbeurteilung respektive zur Finanzierungsveränderung herangezogen werden müssen. Die budgetierten Ertragsüberschüsse bei den Werken konnten allesamt deutlich übertroffen werden. |  |                |
| <b>7101</b> | <b>Wasserversorgung</b> (Ertragsüberschuss CHF 264'282.42 / Budget CHF 211'000)  |  |                |
| 3143.50     | Insgesamt mussten 5 Wasserleitungsbrüche repariert werden. An der Hertensteinstrasse musste ein Hydrant ersetzt werden, was nicht budgetierte Kosten von CHF 7'000 brachte.  | CHF +10'444.92                               |                |
| 4240.50     | Die Schönwetterperiode im Sommer/Herbst 2017 hat zu einem höheren Wasserverbrauch und dem entsprechenden Mehrertrag bei den Wassergebühren geführt.  |  | CHF +27'729.12 |
| 4260.51     | Versicherungsleistungen von rund CHF 15'000 für einen Wasserschaden aus dem Jahr 2014 haben zu diesem ausserordentlichen Ertrag geführt.   |  | CHF +16'088.00 |
| <b>7201</b> | <b>Abwasserbeseitigung</b> (Ertragsüberschuss CHF 320'285.03 / Budget CHF 247'800)   |  |                |
| 3143.60     | Der allgemeine Unterhalt am Leitungsnetz ist einiges geringer ausgefallen, als angenommen.   | CHF -10'683.89                               |                |
| 3300.31     | Infolge verspäteter Inbetriebnahme der sanierten Schiibe, fallen die budgetierten Abschreibungen von CHF 11'500 erstmals im Jahr 2018 an.  | CHF -14'989.79                               |                |
| 3409.01     | Infolge des positiven Abschlusses 2016 war die interne Verzinsung im Jahr 2017 tiefer.   | CHF -8'337.00                                |                |
| 4240.60     | Die Schönwetterperiode im Sommer/Herbst 2017 hat zu einem höheren Wasserverbrauch und dem entsprechenden Mehrertrag bei den Abwassergebühren geführt.  |  | CHF +34'306.29 |

| Konto              | Bemerkung  | Wesentliche Abweichung gegenüber Budget 2017 |               |
|--------------------|--|--|---------------|
|                    |  | Aufwand                                      | Ertrag        |
| <b>7301</b>        | <b>Abfallwirtschaft</b> (Ertragsüberschuss CHF 105'702.87 / Budget CHF 61'200)   |  |               |
| 3300.31            | Die Fertigstellung der neuen Entsorgungsstelle beim Mehrzweckgebäude Bachteli hat sich verzögert und kann erst 2018 fertiggestellt werden. Entsprechend fallen die budgetierten Abschreibungen verspätet an.   | CHF -9'255.90                                |               |
| 3409.01<br>4409.01 | Die Verzögerungen bei der Entsorgungsstelle haben auch Einfluss auf die Verzinsung. Der Abbau des Nettovermögens per Ende 2016 ist nicht erfolgt, weshalb seitens Einwohnergemeinde nach wie vor Zins an die Abfallwirtschaft bezahlt werden musste. | CHF -2'000.00                                | CHF +1'575.00 |
| <b>7410</b>        | <b>Gewässerverbauungen</b>   |  |               |
| 3132.00            | Die Projektierungskosten für die Offenlegung Munibach beliefen sich auf rund CHF 8'500.  | CHF +7'427.90                                |               |
| <b>7690</b>        | <b>Übrige Bekämpfung von Umweltverschmutzung</b>   |  |               |
| 3143.00            | Im Gebiet der Liegenschaft Schwanen sind beim Baugrubenaushub Altlasten zum Vorschein gekommen, welche entsorgt werden mussten. Die Kosten von rund CHF 20'000 waren nicht budgetiert.   | CHF +18'347.20                               |               |
| <b>7710</b>        | <b>Friedhof und Bestattung</b>   |  |               |
| 3132.00            | Für die Begleitung der Pflege- und Aufwertungsmassnahmen sowie für die Fertigstellung des Masterplans sind die Schlussrechnungen eingetroffen.   | CHF +9'945.85                                |               |
| 3143.00            | Die geplante Auswechslung der Hecke im Betrag von CHF 6'000 wurde im Rahmen der Erweiterung des Gemeinschaftsgrabes ausgeführt und über den Kredit abgewickelt.  | CHF -5'144.35                                |               |

| Konto       | Bemerkung   | Wesentliche Abweichung gegenüber Budget 2017 |            |
|-------------|---|--|------------|
|             |   | Aufwand                                      | Ertrag     |
| <b>8</b>    | <b>Volkswirtschaft</b>  |  |            |
|             | Nettoaufwand Rechnung 2017  | CHF  | 125'776.84 |
|             | Nettoaufwand Budget 2017  | CHF  | 227'500.00 |
|             | Nettoaufwand Rechnung 2016  | CHF  | 160'209.15 |
|             | <b>Kurz und bündig</b>  |  |            |
|             | Infolge der sehr tiefen Auszahlungen an Förderbeiträgen für Energiesparmassnahmen wird der geldmässige Nettoaufwand gegenüber dem Budget massiv unterschritten.   |  |            |
| <b>8140</b> | <b>Produktionsverbesserungen Pflanzen</b>   |  |            |
| 3030.00     | Im Jahr 2017 wurde festgestellt, dass die Abrechnungen für die Führung der Kommunalen Erhebungsstelle Landwirtschaft der letzten sieben Jahre nie eingereicht wurden. Nach Vorliegen der Abrechnungen, wurden aufgrund der gesetzlichen Verjährungsfrist die Auszahlungen für die letzten fünf Jahre geleistet. | CHF  | +2'215.00  |
| 3170.00     |   | CHF  | +405.80    |
| <b>8201</b> | <b>Waldwirtschaft</b>   |  |            |
| 3130.19     | Durch das Ausscheiden der Waldreservate im Katasterplan ist der Hiebsatz neu tiefer, weshalb durch den Forstbetrieb weniger Holz geerntet werden darf.  | CHF  | -4'251.45  |
| <b>8790</b> | <b>Energie, übriges</b>   |  |            |
| 3637.06     | Es wurden 11 Fördergesuche (2016: 10 / 2015: 19) bearbeitet und die entsprechenden Beiträge ausbezahlt.   | CHF  | -90'010.00 |

| Konto                 | Bemerkung  | Wesentliche Abweichung gegenüber Budget 2017 |                 |
|-----------------------|--|--|-----------------|
|                       |  | Aufwand                                      | Ertrag          |
| <b>9</b>              | <b>Finanzen und Steuern</b>  |  |                 |
|                       | Nettoertrag Rechnung 2017  | CHF -11'227'851.84                           |                 |
|                       | Nettoertrag Budget 2017  | CHF -12'066'600.00                           |                 |
|                       | Nettoertrag Rechnung 2016  | CHF -10'929'485.93                           |                 |
|                       | <b>Kurz und bündig</b>   |  |                 |
|                       | Mit 15.9 Millionen Franken Gesamtsteuern (Vorjahr 14.8 Mio.) wurden die Budgeterwartungen um rund 1.3 Millionen Franken übertroffen. Darin enthalten sind rund CHF 485'000 aus einmaligen Kapital- und Grundstückgewinnsteuern, welche im Voraus nur schwer budgetierbar sind. Der Steuerausstand liegt mit 8.36 % (Vorjahr 7.95 %) wesentlich unter dem Kantonsmittel von 14.56 % (Vorjahr 14.9 %).                   |  |                 |
| <b>9100</b>           | <b>Allgemeine Gemeindesteuern</b>  |  |                 |
| 3180.09<br>3181.00/09 | Das Delkredere bei den Steuerforderungen konnte erstmals gesenkt werden. Die Abschreibungen liegen leicht tiefer als erwartet, aus der Verlustscheinbewirtschaftung konnten hohe Einnahmen verzeichnet werden.   | CHF -41'077.30                               |                 |
| 4001.00/10            | Die erwarteten Nachträge aus früheren Rechnungsjahren haben sich praktisch verdoppelt. Die Gründe dafür sind vielseitig. Hauptsächlich kann man den Mehrertrag damit begründen, dass sehr viele steuerpflichtige Personen in Ennetbaden einen erfolgsabhängigen Lohn haben und an Firmen beteiligt sind. Die positiven Abschlüsse sind schwer schätzbar und wirken sich dann jeweils bei den Nachträgen aus.           |  | CHF +704'877.25 |
| 4010.00               | Rund CHF 200'000 der Mehrerträge stammen aus Immobiliengewinnen der Jahre 2012 bis 2015. Weitere CHF 91'000 aus Nachträgen vergangener Steuerjahre.  |  | CHF +307'530.80 |
| <b>9101</b>           | <b>Sondersteuern</b>   |  |                 |
| 4022.00               | Der Ertrag an Grundstückgewinnsteuern wird durch ausserordentliche, einmalige Gegebenheiten beeinflusst, welche nicht planbar sind.  |  | CHF +249'827.00 |
| <b>9300</b>           | <b>Finanz- und Lastenausgleich</b>   |  |                 |
| 3622.70               | Der gemäss Gesetz geltende Basisbetrag für die Berechnung der Ausgleichsabgabe der Spitalfinanzierung aus dem Jahr 2013 steht erst seit Mitte 2017 definitiv fest. Gestützt darauf wurden die Berechnungen aktualisiert und die Differenzbeträge der Jahre 2014 bis 2016 den Gemeinden gutgeschrieben. Ebenfalls ergab sich aus der definitiven Abrechnung eine Gutschrift von CHF 21'600 für die Jahre 2012 und 2013. | CHF -79'452.00                               |                 |



| Konto              | Bemerkung  | Wesentliche Abweichung gegenüber Budget 2017 |                |
|--------------------|--|--|----------------|
|                    |  | Aufwand                                      | Ertrag         |
| <b>9610</b>        | <b>Zinsen</b>  |  |                |
| 3401.00            | Die budgetierte Refinanzierung eines langfristigen auslaufenden Darlehens über 1 Mio. Franken konnte aufgrund der sehr guten Liquiditätslage der Gemeinde vorerst aufgeschoben werden. Das Darlehen wurde zurückbezahlt.   | CHF -18'000.00                               |                |
| 3409.01<br>4409.01 | Aufgrund der sehr positiven Abschlüsse der Werke im Jahr 2016 hat sich die interne Verzinsung nicht wie budgetiert entwickelt. Die Berechnungen stützen sich jeweils auf den Vorschuss-/Verpflichtungsstand per 01.01. und sind deshalb in der Budgetphase nur schwer abschätzbar. | CHF +3'271.00                                | CHF -16'014.00 |
| <b>9630</b>        | <b>Liegenschaften Finanzvermögen</b>   |  |                |
| 3430.40            | Es wurde entschieden die Heizung an der Hertensteinstrasse 24 erst zu ersetzen, wenn diese definitiv aussteigt. Die budgetierten Kosten von CHF 15'000 sind deshalb nicht angefallen.  | CHF -16'723.54                               |                |
| 3439.50            | Für die Überbauung des Areals Sonnenbergstrasse 7 + 9 wurde ein Studienauftrag erteilt. Die Kosten werden zu 75 % durch die Gemeinde Ennetbaden und zu 25 % durch den privaten Grundeigentümer getragen.   | CHF +3'891.65                                |                |
| 4439.00            | Die effektiven Erträge aufgrund der Nebenkostenabrechnungen sind höher ausgefallen als erwartet.   |  | CHF +9'512.05  |
| <b>9901</b>        | <b>Bauamt</b>  |  |                |
| diverse            | Sämtliche Personalkosten sowie der Nettoaufwand wurden anhand der detaillierten Stundenrapporte des Bauamtes den einzelnen Kostenträgern (Funktionen) zugewiesen   |  |                |
| 3010.09            | Lohnkosten bei krankheits- und unfallbedingten Absenzen wurden durch Versicherungsleistungen gedeckt.  | CHF -28'094.00                               |                |
| 3101.00            | Es musste weniger Verbrauchsmaterial angeschafft werden, als angenommen. Die Benzin- und Dieselkosten entwickelten sich gemäss Budget.   | CHF -7'271.60                                |                |

## c) Investitionsrechnung

Im Jahr 2017 fielen in der Einwohnergemeinde Nettoinvestitionen im Betrag von CHF 3'580'026.79 an. Die Selbstfinanzierung (Cashflow) lag bei CHF 5'087'728.23, was zu einem Finanzierungsüberschuss von CHF 1'507'701.44 führt. Das Nettovermögen wächst auf CHF 10'291'675.64 an.

Die wichtigsten Abweichungen der Investitionsrechnung werden nachfolgend begründet:

| Bemerkung   | Wesentliche Abweichung gegenüber Budget 2017 |                 |
|---|--|-----------------|
|   | Ausgaben                                     | Einnahmen       |
| <b>Sanierung Bachtalstrasse 5</b><br>Da die Liegenschaft Bachtalstrasse 5 voraussichtlich im Rahmen des Ersatz-Neubaus Schulhaus 64 abgerissen werden muss, wurde auf eine Sanierung verzichtet.  | CHF -140'000.00                              |                 |
| <b>Planung- und Projektierung Ersatz- und Erweiterungsbau SH 1964 sowie Sanierung SH 1937</b><br>An der Gemeindeversammlung vom 9. November 2017 wurde gestützt auf eine neue Variantenvorlage ein Zusatzkredit beantragt, weshalb es bei den Ausgaben zu Verzögerungen gekommen ist. | CHF -184'492.85                              |                 |
| <b>Kostenbeteiligung Sanierung Kurtheater Baden</b><br>Die 1. Tranche der Kostenbeteiligung wird infolge Bauverzögerungen erst 2018 fällig.   | CHF -68'000.00                               |                 |
| <b>Verkehrsmanagement</b><br>Der Kostenanteil für die Lichtsignalanlage Kreisel Landvogteischloss fällt infolge einer Beschwerde zum Projekt Brückenkopf Ost erst 2018 an.  | CHF -311'000.00                              |                 |
| <b>Neubau Mättelisteg</b><br>Die vorgesehenen Beteiligungen der Gemeinden Baden und Obersiggenthal sind noch ungewiss, weshalb das Projekt vorerst sistiert ist.  | CHF -1'000'000.00                            | CHF -660'000.00 |
| <b>Sanierung Hertensteinstrasse (inkl. Werke)</b><br>Der Baukredit wurde an der Gemeindeversammlung vom 09. November 2017 genehmigt.  | CHF +183'286.21                              |                 |
| <b>Sanierung Mittlere Geissbergstrasse (inkl. Werke)</b><br>Der Baukredit wurde an der Gemeindeversammlung vom 08. Juni 2017 genehmigt.   | CHF +571'709.30                              |                 |
| <b>Sanierung Ehrendingerstrasse (inkl. Werke)</b><br>Die Arbeiten sind mehrheitlich abgeschlossen, der Kanton als Bauherr ist jedoch mit der Fakturierung in Verzug. Der Deckbelag wird voraussichtlich im Sommer 2018 eingebaut.   | CHF -659'001.64                              |                 |
| <b>Sammelstelle MZG Bachteli</b><br>Entgegen der Erwartungen konnte die Errichtung der Sammelstelle nicht im Jahr 2016, sondern erst 2017 begonnen werden. Weitere Verzögerungen beim Bau führten dazu, dass das Projekt erst 2018 abgeschlossen werden kann.                         | CHF +230'673.89                              |                 |

Die Nettoinvestitionen der Werke zeigen sich wie folgt:

|                                    | Wasserwerk            | Abwasserbeseitigung   | Abfallwirtschaft      | Parkhaus Zentrum       |
|------------------------------------|-----------------------|-----------------------|-----------------------|------------------------|
| Nettoinvestitionen                 | CHF 310'927.19        | CHF 395'354.98        | CHF 230'673.89        | CHF 0                  |
| Selbstfinanzierung (Cashflow)      | CHF -346'615.37       | CHF -423'022.59       | CHF -107'046.97       | CHF -267'049.13        |
| <b>Finanzierungsfehlbetrag (+)</b> |                       |                       | <b>CHF 123'626.92</b> |                        |
| <b>Finanzierungsüberschuss (-)</b> | <b>CHF -35'688.18</b> | <b>CHF -27'667.61</b> |                       | <b>CHF -267'049.13</b> |

Die Kreditkontrolle im Anhang zur Jahresrechnung gibt einen Überblick über sämtliche Verpflichtungskredite (keine Budgetkredite), welche noch nicht abgerechnet wurden. In der Spalte "verfügbarer Restkredit" wird bei Kreditüberschreitungen der Saldo mit CHF 0 (keine Minusbeträge) ausgewiesen.

#### d) Bilanz

Die Bilanz weist per Jahresabschluss Aktiven und Passiven in der Höhe von je CHF 117'505'724.93 aus. Zusammen mit dem Jahresergebnis 2017 von CHF 3'198'345.97 wird ein Bilanzüberschuss von CHF 18'587'575.29 erreicht.

# **Ergebnis Einwohnergemeinde ohne Werke**

**Ergebnis - ohne Werke**

1.1.2017 - 31.12.2017

Rechnung

| Erfolgs- und Finanzierungsausweis |   | Rechnung 2017        | Budget 2017          | Rechnung 2016        |
|-----------------------------------|---|----------------------|----------------------|----------------------|
| <b>ERFOLGSRECHNUNG</b>            |   |                      |                      |                      |
| <b>Betrieblicher Aufwand</b>      |   |                      |                      |                      |
| 30                                | Personalaufwand                                 | 2'951'295.85         | 3'134'900.00         | 2'892'182.26         |
| 31                                | Sach- und übriger Betriebsaufwand               | 1'915'953.35         | 2'076'400.00         | 1'830'680.92         |
| 33                                | Abschreibungen Verwaltungsvermögen              | 1'343'628.86         | 1'379'400.00         | 1'262'019.35         |
| 35                                | Einlagen in Fonds und Spezialfinanzierungen     | 3'309.00             | 0.00                 | 0.00                 |
| 36                                | Transferaufwand                                 | 9'026'258.87         | 9'518'800.00         | 8'685'330.55         |
| 37                                | Durchlaufende Beiträge                          | 0.00                 | 0.00                 | 0.00                 |
|                                   | <b>Total Betrieblicher Aufwand</b>              | <b>15'240'445.93</b> | <b>16'109'500.00</b> | <b>14'670'213.08</b> |
| <b>Betrieblicher Ertrag</b>       |   |                      |                      |                      |
| 40                                | Fiskalertrag                                    | 15'897'713.60        | 14'647'800.00        | 14'749'342.60        |
| 41                                | Regalien und Konzessionen                       | 63'050.00            | 61'600.00            | 61'786.25            |
| 42                                | Entgelte  | 1'475'669.76         | 1'395'600.00         | 1'295'234.47         |
| 43                                | Verschiedene Erträge                            | 0.00                 | 0.00                 | 0.00                 |
| 45                                | Entnahmen aus Fonds und Spezialfinanzierungen   | 3'734.55             | 3'800.00             | 7'913.15             |
| 46                                | Transferertrag                                  | 835'051.15           | 812'900.00           | 710'411.31           |
| 47                                | Durchlaufende Beiträge                          | 0.00                 | 0.00                 | 0.00                 |
|                                   | <b>Total Betrieblicher Ertrag</b>               | <b>18'275'219.06</b> | <b>16'921'700.00</b> | <b>16'824'687.78</b> |
|                                   | <b>Ergebnis aus betrieblicher Tätigkeit</b>     | <b>3'034'773.13</b>  | <b>812'200.00</b>    | <b>2'154'474.70</b>  |
| <b>Ergebnis aus Finanzierung</b>  |   |                      |                      |                      |
| 34                                | Finanzaufwand                                   | 132'232.06           | 161'300.00           | 174'765.51           |
| 44                                | Finanzertrag                                    | 295'804.90           | 307'600.00           | 305'690.90           |
|                                   | <b>Ergebnis aus Finanzierung</b>                | <b>163'572.84</b>    | <b>146'300.00</b>    | <b>130'925.39</b>    |
|                                   | <b>Operatives Ergebnis</b>                      | <b>3'198'345.97</b>  | <b>958'500.00</b>    | <b>2'285'400.09</b>  |
| 38                                | Ausserordentlicher Aufwand                      | 0.00                 | 0.00                 | 0.00                 |
| 48                                | Ausserordentlicher Ertrag                       | 0.00                 | 0.00                 | 0.00                 |
|                                   | <b>Ausserordentliches Ergebnis</b>              | <b>0.00</b>          | <b>0.00</b>          | <b>0.00</b>          |
|                                   | <b>Gesamtergebnis Erfolgsrechnung</b>           | <b>3'198'345.97</b>  | <b>958'500.00</b>    | <b>2'285'400.09</b>  |
|                                   | (+ = Ertragsüberschuss / - = Aufwandüberschuss) |                      |                      |                      |

**Ergebnis - ohne Werke**

1.1.2017 - 31.12.2017

Rechnung

| Erfolgs- und Finanzierungsausweis |   | Rechnung 2017        | Budget 2017          | Rechnung 2016        |
|-----------------------------------|---|----------------------|----------------------|----------------------|
| <b>INVESTITIONSRECHNUNG</b>       |   |                      |                      |                      |
| <b>Investitionsausgaben</b>       |   |                      |                      |                      |
| 50                                | Sachanlagen   | 2'189'567.54         | 3'314'000.00         | 2'302'041.20         |
| 51                                | Investitionen auf Rechnung Dritter                          | 0.00                 | 0.00                 | 0.00                 |
| 52                                | Immaterielle Anlagen  | 75'507.15            | 260'000.00           | 189'227.25           |
| 54                                | Darlehen  | 0.00                 | 0.00                 | 0.00                 |
| 55                                | Beteiligungen und Grundkapitalien                           | 0.00                 | 0.00                 | 0.00                 |
| 56                                | Eigene Investitionsbeiträge                                 | 1'314'952.10         | 2'101'000.00         | 1'023'000.00         |
| 58                                | Ausserordentliche Investitionen                             | 0.00                 | 0.00                 | 0.00                 |
|                                   | <b>Total Investitionsausgaben</b>                           | <b>3'580'026.79</b>  | <b>5'675'000.00</b>  | <b>3'514'268.45</b>  |
| <b>Investitionseinnahmen</b>      |   |                      |                      |                      |
| 60                                | Abgang von Sachanlagen                                      | 0.00                 | 0.00                 | 192.00               |
| 61                                | Rückerstattung Investitionen auf Rechnung Dritter           | 0.00                 | 0.00                 | 0.00                 |
| 62                                | Abgang von immateriellen Anlagen                            | 0.00                 | 0.00                 | 0.00                 |
| 63                                | Investitionsbeiträge  | 0.00                 | 660'000.00           | 12'530.95            |
| 64                                | Rückzahlung von Darlehen                                    | 0.00                 | 0.00                 | 0.00                 |
| 65                                | Abgang von Beteiligungen, Grundkapitalien                   | 0.00                 | 0.00                 | 0.00                 |
| 66                                | Rückzahlung von Investitionsbeiträgen                       | 0.00                 | 0.00                 | 0.00                 |
| 68                                | Ausserordentliche Investitionseinnahmen                     | 0.00                 | 0.00                 | 0.00                 |
|                                   | <b>Total Investitionseinnahmen</b>                          | <b>0.00</b>          | <b>660'000.00</b>    | <b>12'722.95</b>     |
|                                   | <b>Ergebnis Investitionsrechnung</b>                        | <b>-3'580'026.79</b> | <b>-5'015'000.00</b> | <b>-3'501'545.50</b> |
|                                   | Selbstfinanzierung  | 5'087'728.23         | 2'903'500.00         | 4'077'642.59         |
|                                   | <b>Finanzierungsergebnis</b>                                | <b>1'507'701.44</b>  | <b>-2'111'500.00</b> | <b>576'097.09</b>    |
|                                   | (+ = Finanzierungsüberschuss / - = Finanzierungsfehlbetrag) |                      |                      |                      |

# **Ergebnis Wasserversorgung**

**Ergebnis - Wasserversorgung**

1.1.2017 - 31.12.2017

Rechnung

| Erfolgs- und Finanzierungsausweis |  | Rechnung 2017     | Budget 2017       | Rechnung 2016     |
|-----------------------------------|--|-------------------|-------------------|-------------------|
| <b>ERFOLGSRECHNUNG</b>            |  |                   |                   |                   |
| <b>Betrieblicher Aufwand</b>      |  |                   |                   |                   |
| 30                                | Personalaufwand  | 0.00              | 0.00              | 0.00              |
| 31                                | Sach- und übriger Betriebsaufwand  | 226'298.55        | 216'400.00        | 278'457.69        |
| 33                                | Abschreibungen Verwaltungsvermögen   | 131'995.50        | 138'200.00        | 128'161.74        |
| 35                                | Einlagen in Fonds und Spezialfinanzierungen  | 0.00              | 0.00              | 0.00              |
| 36                                | Transferaufwand  | 11'177.15         | 18'000.00         | 14'365.65         |
| 37                                | Durchlaufende Beiträge   | 0.00              | 0.00              | 0.00              |
|                                   | <b>Total Betrieblicher Aufwand</b>   | <b>369'471.20</b> | <b>372'600.00</b> | <b>420'985.08</b> |
| <b>Betrieblicher Ertrag</b>       |  |                   |                   |                   |
| 40                                | Fiskalertrag   | 0.00              | 0.00              | 0.00              |
| 41                                | Regalien und Konzessionen  | 0.00              | 0.00              | 0.00              |
| 42                                | Entgelte   | 508'895.07        | 466'500.00        | 479'813.35        |
| 43                                | Verschiedene Erträge   | 0.00              | 0.00              | 0.00              |
| 45                                | Entnahmen aus Fonds und Spezialfinanzierungen  | 0.00              | 0.00              | 0.00              |
| 46                                | Transferertrag   | 120'662.55        | 114'600.00        | 111'096.50        |
| 47                                | Durchlaufende Beiträge   | 0.00              | 0.00              | 0.00              |
|                                   | <b>Total Betrieblicher Ertrag</b>  | <b>629'557.62</b> | <b>581'100.00</b> | <b>590'909.85</b> |
|                                   | <b>Ergebnis aus betrieblicher Tätigkeit</b>  | <b>260'086.42</b> | <b>208'500.00</b> | <b>169'924.77</b> |
| 34                                | Finanzaufwand  | 0.00              | 0.00              | 0.00              |
| 44                                | Finanzertrag   | 4'196.00          | 2'500.00          | 4'333.00          |
|                                   | <b>Ergebnis aus Finanzierung</b>   | <b>4'196.00</b>   | <b>2'500.00</b>   | <b>4'333.00</b>   |
|                                   | <b>Operatives Ergebnis</b>   | <b>264'282.42</b> | <b>211'000.00</b> | <b>174'257.77</b> |
| 38                                | Ausserordentlicher Aufwand   | 0.00              | 0.00              | 0.00              |
| 48                                | Ausserordentlicher Ertrag  | 0.00              | 0.00              | 0.00              |
|                                   | <b>Ausserordentliches Ergebnis</b>   | <b>0.00</b>       | <b>0.00</b>       | <b>0.00</b>       |
|                                   | <b>Gesamtergebnis Erfolgsrechnung</b><br>(+ = Ertragsüberschuss / - = Aufwandüberschuss) | <b>264'282.42</b> | <b>211'000.00</b> | <b>174'257.77</b> |



**Ergebnis - Wasserversorgung**

1.1.2017 - 31.12.2017

Rechnung

| Erfolgs- und Finanzierungsausweis |   | Rechnung 2017      | Budget 2017        | Rechnung 2016      |
|-----------------------------------|---|--------------------|--------------------|--------------------|
| <b>INVESTITIONSRECHNUNG</b>       |   |                    |                    |                    |
| <b>Investitionsausgaben</b>       |   |                    |                    |                    |
| 50                                | Sachanlagen   | 394'717.19         | 409'000.00         | 352'275.38         |
| 51                                | Investitionen auf Rechnung Dritter                          | 0.00               | 0.00               | 0.00               |
| 52                                | Immaterielle Anlagen  | 0.00               | 0.00               | 0.00               |
| 54                                | Darlehen  | 0.00               | 0.00               | 0.00               |
| 55                                | Beteiligungen und Grundkapitalien                           | 0.00               | 0.00               | 0.00               |
| 56                                | Eigene Investitionsbeiträge                                 | 0.00               | 0.00               | 0.00               |
| 58                                | Ausserordentliche Investitionen                             | 0.00               | 0.00               | 0.00               |
|                                   | <b>Total Investitionsausgaben</b>                           | <b>394'717.19</b>  | <b>409'000.00</b>  | <b>352'275.38</b>  |
| <b>Investitionseinnahmen</b>      |   |                    |                    |                    |
| 60                                | Abgang von Sachanlagen                                      | 0.00               | 0.00               | 0.00               |
| 61                                | Rückerstattung Investitionen auf Rechnung Dritter           | 0.00               | 0.00               | 0.00               |
| 62                                | Abgang von immateriellen Anlagen                            | 0.00               | 0.00               | 0.00               |
| 63                                | Investitionsbeiträge  | 83'790.00          | 60'000.00          | 171'321.00         |
| 64                                | Rückzahlung von Darlehen                                    | 0.00               | 0.00               | 0.00               |
| 65                                | Abgang von Beteiligungen, Grundkapitalien                   | 0.00               | 0.00               | 0.00               |
| 66                                | Rückzahlung von Investitionsbeiträgen                       | 0.00               | 0.00               | 0.00               |
| 68                                | Ausserordentliche Investitionseinnahmen                     | 0.00               | 0.00               | 0.00               |
|                                   | <b>Total Investitionseinnahmen</b>                          | <b>83'790.00</b>   | <b>60'000.00</b>   | <b>171'321.00</b>  |
|                                   | <b>Ergebnis Investitionsrechnung</b>                        | <b>-310'927.19</b> | <b>-349'000.00</b> | <b>-180'954.38</b> |
|                                   | Selbstfinanzierung  | 346'615.37         | 305'100.00         | 261'323.01         |
|                                   | <b>Finanzierungsergebnis</b>                                | <b>35'688.18</b>   | <b>-43'900.00</b>  | <b>80'368.63</b>   |
|                                   | (+ = Finanzierungsüberschuss / - = Finanzierungsfehlbetrag) |                    |                    |                    |
| <b>BILANZ</b>                     |   |                    |                    |                    |
|                                   | <b>Nettovermögen/Nettoschuld per 01.01.</b>                 | <b>579'584.89</b>  |                    | <b>499'216.26</b>  |
|                                   | <b>Nettovermögen/Nettoschuld per 31.12.</b>                 | <b>615'273.07</b>  |                    | <b>579'584.89</b>  |
|                                   | (+ = Nettovermögen / - = Nettoschuld)                       |                    |                    |                    |
|                                   | <b>Veränderung = Finanzierungsergebnis</b>                  | <b>35'688.18</b>   |                    | <b>80'368.63</b>   |

# **Ergebnis Abwasserbeseitigung**

**Ergebnis - Abwasserbeseitigung**

1.1.2017 - 31.12.2017

Rechnung

| Erfolgs- und Finanzierungsausweis |   | Rechnung 2017     | Budget 2017       | Rechnung 2016     |
|-----------------------------------|---|-------------------|-------------------|-------------------|
| <b>ERFOLGSRECHNUNG</b>            |   |                   |                   |                   |
| <b>Betrieblicher Aufwand</b>      |   |                   |                   |                   |
| 30                                | Personalaufwand                                 | 0.00              | 0.00              | 0.00              |
| 31                                | Sach- und übriger Betriebsaufwand               | 43'522.56         | 53'700.00         | 53'312.81         |
| 33                                | Abschreibungen Verwaltungsvermögen              | 170'610.21        | 185'600.00        | 136'631.62        |
| 35                                | Einlagen in Fonds und Spezialfinanzierungen     | 0.00              | 0.00              | 0.00              |
| 36                                | Transferaufwand                                 | 263'398.14        | 259'300.00        | 278'938.16        |
| 37                                | Durchlaufende Beiträge                          | 0.00              | 0.00              | 0.00              |
|                                   | <b>Total Betrieblicher Aufwand</b>              | <b>477'530.91</b> | <b>498'600.00</b> | <b>468'882.59</b> |
| <b>Betrieblicher Ertrag</b>       |   |                   |                   |                   |
| 40                                | Fiskalertrag                                    | 0.00              | 0.00              | 0.00              |
| 41                                | Regalien und Konzessionen                       | 0.00              | 0.00              | 0.00              |
| 42                                | Entgelte  | 731'506.29        | 697'200.00        | 711'361.22        |
| 43                                | Verschiedene Erträge                            | 0.00              | 0.00              | 0.00              |
| 45                                | Entnahmen aus Fonds und Spezialfinanzierungen   | 0.00              | 0.00              | 0.00              |
| 46                                | Transferertrag                                  | 67'872.65         | 59'100.00         | 55'072.00         |
| 47                                | Durchlaufende Beiträge                          | 0.00              | 0.00              | 0.00              |
|                                   | <b>Total Betrieblicher Ertrag</b>               | <b>799'378.94</b> | <b>756'300.00</b> | <b>766'433.22</b> |
|                                   | <b>Ergebnis aus betrieblicher Tätigkeit</b>     | <b>321'848.03</b> | <b>257'700.00</b> | <b>297'550.63</b> |
| 34                                | Finanzaufwand                                   | 1'563.00          | 9'900.00          | 575.00            |
| 44                                | Finanzertrag                                    | 0.00              | 0.00              | 0.00              |
|                                   | <b>Ergebnis aus Finanzierung</b>                | <b>-1'563.00</b>  | <b>-9'900.00</b>  | <b>-575.00</b>    |
|                                   | <b>Operatives Ergebnis</b>                      | <b>320'285.03</b> | <b>247'800.00</b> | <b>296'975.63</b> |
| 38                                | Ausserordentlicher Aufwand                      | 0.00              | 0.00              | 0.00              |
| 48                                | Ausserordentlicher Ertrag                       | 0.00              | 0.00              | 0.00              |
|                                   | <b>Ausserordentliches Ergebnis</b>              | <b>0.00</b>       | <b>0.00</b>       | <b>0.00</b>       |
|                                   | <b>Gesamtergebnis Erfolgsrechnung</b>           | <b>320'285.03</b> | <b>247'800.00</b> | <b>296'975.63</b> |
|                                   | (+ = Ertragsüberschuss / - = Aufwandüberschuss) |                   |                   |                   |

**Ergebnis - Abwasserbeseitigung**

1.1.2017 - 31.12.2017

Rechnung

| Erfolgs- und Finanzierungsausweis |   | Rechnung 2017      | Budget 2017        | Rechnung 2016      |
|-----------------------------------|---|--------------------|--------------------|--------------------|
| <b>INVESTITIONSRECHNUNG</b>       |   |                    |                    |                    |
| <b>Investitionsausgaben</b>       |   |                    |                    |                    |
| 50                                | Sachanlagen   | 507'741.98         | 563'000.00         | 784'118.47         |
| 51                                | Investitionen auf Rechnung Dritter                          | 0.00               | 0.00               | 0.00               |
| 52                                | Immaterielle Anlagen  | 0.00               | 0.00               | 0.00               |
| 54                                | Darlehen  | 0.00               | 0.00               | 0.00               |
| 55                                | Beteiligungen und Grundkapitalien                           | 0.00               | 0.00               | 0.00               |
| 56                                | Eigene Investitionsbeiträge                                 | 0.00               | 0.00               | 0.00               |
| 58                                | Ausserordentliche Investitionen                             | 0.00               | 0.00               | 0.00               |
|                                   | <b>Total Investitionsausgaben</b>                           | <b>507'741.98</b>  | <b>563'000.00</b>  | <b>784'118.47</b>  |
| <b>Investitionseinnahmen</b>      |   |                    |                    |                    |
| 60                                | Abgang von Sachanlagen                                      | 0.00               | 0.00               | 0.00               |
| 61                                | Rückerstattung Investitionen auf Rechnung Dritter           | 0.00               | 0.00               | 0.00               |
| 62                                | Abgang von immateriellen Anlagen                            | 0.00               | 0.00               | 0.00               |
| 63                                | Investitionsbeiträge  | 112'387.00         | 80'000.00          | 256'013.00         |
| 64                                | Rückzahlung von Darlehen                                    | 0.00               | 0.00               | 0.00               |
| 65                                | Abgang von Beteiligungen, Grundkapitalien                   | 0.00               | 0.00               | 0.00               |
| 66                                | Rückzahlung von Investitionsbeiträgen                       | 0.00               | 0.00               | 0.00               |
| 68                                | Ausserordentliche Investitionseinnahmen                     | 0.00               | 0.00               | 0.00               |
|                                   | <b>Total Investitionseinnahmen</b>                          | <b>112'387.00</b>  | <b>80'000.00</b>   | <b>256'013.00</b>  |
|                                   | <b>Ergebnis Investitionsrechnung</b>                        | <b>-395'354.98</b> | <b>-483'000.00</b> | <b>-528'105.47</b> |
|                                   | Selbstfinanzierung  | 423'022.59         | 374'300.00         | 378'535.25         |
|                                   | <b>Finanzierungsergebnis</b>                                | <b>27'667.61</b>   | <b>-108'700.00</b> | <b>-149'570.22</b> |
|                                   | (+ = Finanzierungsüberschuss / - = Finanzierungsfehlbetrag) |                    |                    |                    |
| <b>BILANZ</b>                     |   |                    |                    |                    |
|                                   | <b>Nettovermögen/Nettoschuld per 01.01.</b>                 | <b>-215'802.78</b> |                    | <b>-66'232.56</b>  |
|                                   | <b>Nettovermögen/Nettoschuld per 31.12.</b>                 | <b>-188'135.17</b> |                    | <b>-215'802.78</b> |
|                                   | (+ = Nettovermögen / - = Nettoschuld)                       |                    |                    |                    |
|                                   | <b>Veränderung = Finanzierungsergebnis</b>                  | <b>27'667.61</b>   |                    | <b>-149'570.22</b> |

# **Ergebnis Abfallwirtschaft**

**Ergebnis - Abfallwirtschaft**

1.1.2017 - 31.12.2017

Rechnung

| Erfolgs- und Finanzierungsausweis |  | Rechnung 2017     | Budget 2017       | Rechnung 2016     |
|-----------------------------------|--|-------------------|-------------------|-------------------|
| <b>ERFOLGSRECHNUNG</b>            |  |                   |                   |                   |
| <b>Betrieblicher Aufwand</b>      |  |                   |                   |                   |
| 30                                | Personalaufwand  | 0.00              | 0.00              | 0.00              |
| 31                                | Sach- und übriger Betriebsaufwand  | 153'471.12        | 154'700.00        | 158'772.37        |
| 33                                | Abschreibungen Verwaltungsvermögen   | 1'344.10          | 10'600.00         | 1'344.10          |
| 35                                | Einlagen in Fonds und Spezialfinanzierungen  | 0.00              | 0.00              | 0.00              |
| 36                                | Transferaufwand  | 148'010.30        | 157'300.00        | 145'093.21        |
| 37                                | Durchlaufende Beiträge   | 0.00              | 0.00              | 0.00              |
|                                   | <b>Total Betrieblicher Aufwand</b>   | <b>302'825.52</b> | <b>322'600.00</b> | <b>305'209.68</b> |
| <b>Betrieblicher Ertrag</b>       |  |                   |                   |                   |
| 40                                | Fiskalertrag   | 0.00              | 0.00              | 0.00              |
| 41                                | Regalien und Konzessionen  | 0.00              | 0.00              | 0.00              |
| 42                                | Entgelte   | 406'953.39        | 385'800.00        | 379'089.31        |
| 43                                | Verschiedene Erträge   | 0.00              | 0.00              | 0.00              |
| 45                                | Entnahmen aus Fonds und Spezialfinanzierungen  | 0.00              | 0.00              | 0.00              |
| 46                                | Transferertrag   | 0.00              | 0.00              | 0.00              |
| 47                                | Durchlaufende Beiträge   | 0.00              | 0.00              | 0.00              |
|                                   | <b>Total Betrieblicher Ertrag</b>  | <b>406'953.39</b> | <b>385'800.00</b> | <b>379'089.31</b> |
|                                   | <b>Ergebnis aus betrieblicher Tätigkeit</b>  | <b>104'127.87</b> | <b>63'200.00</b>  | <b>73'879.63</b>  |
| 34                                | Finanzaufwand  | 0.00              | 2'000.00          | 0.00              |
| 44                                | Finanzertrag   | 1'575.00          | 0.00              | 1'256.00          |
|                                   | <b>Ergebnis aus Finanzierung</b>   | <b>1'575.00</b>   | <b>-2'000.00</b>  | <b>1'256.00</b>   |
|                                   | <b>Operatives Ergebnis</b>   | <b>105'702.87</b> | <b>61'200.00</b>  | <b>75'135.63</b>  |
| 38                                | Ausserordentlicher Aufwand   | 0.00              | 0.00              | 0.00              |
| 48                                | Ausserordentlicher Ertrag  | 0.00              | 0.00              | 0.00              |
|                                   | <b>Ausserordentliches Ergebnis</b>   | <b>0.00</b>       | <b>0.00</b>       | <b>0.00</b>       |
|                                   | <b>Gesamtergebnis Erfolgsrechnung</b><br>(+ = Ertragsüberschuss / - = Aufwandüberschuss) | <b>105'702.87</b> | <b>61'200.00</b>  | <b>75'135.63</b>  |

**Ergebnis - Abfallwirtschaft**

1.1.2017 - 31.12.2017

Rechnung

| Erfolgs- und Finanzierungsausweis |   | Rechnung 2017      | Budget 2017      | Rechnung 2016     |
|-----------------------------------|---|--------------------|------------------|-------------------|
| <b>INVESTITIONSRECHNUNG</b>       |   |                    |                  |                   |
| <b>Investitionsausgaben</b>       |   |                    |                  |                   |
| 50                                | Sachanlagen   | 230'673.89         | 0.00             | 3'606.02          |
| 51                                | Investitionen auf Rechnung Dritter  | 0.00               | 0.00             | 0.00              |
| 52                                | Immaterielle Anlagen  | 0.00               | 0.00             | 0.00              |
| 54                                | Darlehen  | 0.00               | 0.00             | 0.00              |
| 55                                | Beteiligungen und Grundkapitalien   | 0.00               | 0.00             | 0.00              |
| 56                                | Eigene Investitionsbeiträge   | 0.00               | 0.00             | 0.00              |
| 58                                | Ausserordentliche Investitionen   | 0.00               | 0.00             | 0.00              |
|                                   | <b>Total Investitionsausgaben</b>   | <b>230'673.89</b>  | <b>0.00</b>      | <b>3'606.02</b>   |
| <b>Investitionseinnahmen</b>      |   |                    |                  |                   |
| 60                                | Abgang von Sachanlagen  | 0.00               | 0.00             | 0.00              |
| 61                                | Rückerstattung Investitionen auf Rechnung Dritter   | 0.00               | 0.00             | 0.00              |
| 62                                | Abgang von immateriellen Anlagen  | 0.00               | 0.00             | 0.00              |
| 63                                | Investitionsbeiträge  | 0.00               | 0.00             | 0.00              |
| 64                                | Rückzahlung von Darlehen  | 0.00               | 0.00             | 0.00              |
| 65                                | Abgang von Beteiligungen, Grundkapitalien   | 0.00               | 0.00             | 0.00              |
| 66                                | Rückzahlung von Investitionsbeiträgen   | 0.00               | 0.00             | 0.00              |
| 68                                | Ausserordentliche Investitionseinnahmen   | 0.00               | 0.00             | 0.00              |
|                                   | <b>Total Investitionseinnahmen</b>  | <b>0.00</b>        | <b>0.00</b>      | <b>0.00</b>       |
|                                   | <b>Ergebnis Investitionsrechnung</b>  | <b>-230'673.89</b> | <b>0.00</b>      | <b>-3'606.02</b>  |
|                                   | Selbstfinanzierung  | 107'046.97         | 71'800.00        | 76'479.73         |
|                                   | <b>Finanzierungsergebnis</b><br>(+ = Finanzierungsüberschuss / - = Finanzierungsfehlbetrag) | <b>-123'626.92</b> | <b>71'800.00</b> | <b>72'873.71</b>  |
| <b>BILANZ</b>                     |   |                    |                  |                   |
|                                   | <b>Nettovermögen/Nettoschuld per 01.01.</b>   | <b>217'565.21</b>  |                  | <b>144'691.50</b> |
|                                   | <b>Nettovermögen/Nettoschuld per 31.12.</b>   | <b>93'938.29</b>   |                  | <b>217'565.21</b> |
|                                   | (+ = Nettovermögen / - = Nettoschuld)   |                    |                  |                   |
|                                   | <b>Veränderung = Finanzierungsergebnis</b>  | <b>-123'626.92</b> |                  | <b>72'873.71</b>  |

# **Ergebnis Parkhaus Zentrum**



**Ergebnis - Parkhaus Zentrum**

1.1.2017 - 31.12.2017

Rechnung

| Erfolgs- und Finanzierungsausweis |  | Rechnung 2017     | Budget 2017       | Rechnung 2016     |
|-----------------------------------|--|-------------------|-------------------|-------------------|
| <b>ERFOLGSRECHNUNG</b>            |  |                   |                   |                   |
| <b>Betrieblicher Aufwand</b>      |  |                   |                   |                   |
| 30                                | Personalaufwand  | 0.00              | 0.00              | 0.00              |
| 31                                | Sach- und übriger Betriebsaufwand  | 104'730.17        | 137'900.00        | 122'371.35        |
| 33                                | Abschreibungen Verwaltungsvermögen   | 187'029.00        | 187'200.00        | 187'028.95        |
| 35                                | Einlagen in Fonds und Spezialfinanzierungen  | 23'400.00         | 23'400.00         | 23'400.00         |
| 36                                | Transferaufwand  | 0.00              | 0.00              | 0.00              |
| 37                                | Durchlaufende Beiträge   | 0.00              | 0.00              | 0.00              |
|                                   | <b>Total Betrieblicher Aufwand</b>   | <b>315'159.17</b> | <b>348'500.00</b> | <b>332'800.30</b> |
| <b>Betrieblicher Ertrag</b>       |  |                   |                   |                   |
| 40                                | Fiskalertrag   | 0.00              | 0.00              | 0.00              |
| 41                                | Regalien und Konzessionen  | 0.00              | 0.00              | 0.00              |
| 42                                | Entgelte   | 349'044.75        | 300'000.00        | 319'738.55        |
| 43                                | Verschiedene Erträge   | 0.00              | 0.00              | 0.00              |
| 45                                | Entnahmen aus Fonds und Spezialfinanzierungen  | 0.00              | 0.00              | 0.00              |
| 46                                | Transferertrag   | 48'957.55         | 36'400.00         | 51'267.60         |
| 47                                | Durchlaufende Beiträge   | 0.00              | 0.00              | 0.00              |
|                                   | <b>Total Betrieblicher Ertrag</b>  | <b>398'002.30</b> | <b>336'400.00</b> | <b>371'006.15</b> |
|                                   | <b>Ergebnis aus betrieblicher Tätigkeit</b>  | <b>82'843.13</b>  | <b>-12'100.00</b> | <b>38'205.85</b>  |
| 34                                | Finanzaufwand  | 26'223.00         | 31'900.00         | 33'308.00         |
| 44                                | Finanzertrag   | 0.00              | 0.00              | 17.08             |
|                                   | <b>Ergebnis aus Finanzierung</b>   | <b>-26'223.00</b> | <b>-31'900.00</b> | <b>-33'290.92</b> |
|                                   | <b>Operatives Ergebnis</b>   | <b>56'620.13</b>  | <b>-44'000.00</b> | <b>4'914.93</b>   |
| 38                                | Ausserordentlicher Aufwand   | 0.00              | 0.00              | 0.00              |
| 48                                | Ausserordentlicher Ertrag  | 0.00              | 0.00              | 0.00              |
|                                   | <b>Ausserordentliches Ergebnis</b>   | <b>0.00</b>       | <b>0.00</b>       | <b>0.00</b>       |
|                                   | <b>Gesamtergebnis Erfolgsrechnung</b><br>(+ = Ertragsüberschuss / - = Aufwandüberschuss) | <b>56'620.13</b>  | <b>-44'000.00</b> | <b>4'914.93</b>   |

**Ergebnis - Parkhaus Zentrum**

1.1.2017 - 31.12.2017

Rechnung

| Erfolgs- und Finanzierungsausweis |   | Rechnung 2017        | Budget 2017       | Rechnung 2016        |
|-----------------------------------|---|----------------------|-------------------|----------------------|
| <b>INVESTITIONSRECHNUNG</b>       |   |                      |                   |                      |
| <b>Investitionsausgaben</b>       |   |                      |                   |                      |
| 50                                | Sachanlagen   | 0.00                 | 0.00              | 0.00                 |
| 51                                | Investitionen auf Rechnung Dritter                          | 0.00                 | 0.00              | 0.00                 |
| 52                                | Immaterielle Anlagen  | 0.00                 | 0.00              | 0.00                 |
| 54                                | Darlehen  | 0.00                 | 0.00              | 0.00                 |
| 55                                | Beteiligungen und Grundkapitalien                           | 0.00                 | 0.00              | 0.00                 |
| 56                                | Eigene Investitionsbeiträge                                 | 0.00                 | 0.00              | 0.00                 |
| 58                                | Ausserordentliche Investitionen                             | 0.00                 | 0.00              | 0.00                 |
|                                   | <b>Total Investitionsausgaben</b>                           | <b>0.00</b>          | <b>0.00</b>       | <b>0.00</b>          |
| <b>Investitionseinnahmen</b>      |   |                      |                   |                      |
| 60                                | Abgang von Sachanlagen                                      | 0.00                 | 0.00              | 0.00                 |
| 61                                | Rückerstattung Investitionen auf Rechnung Dritter           | 0.00                 | 0.00              | 0.00                 |
| 62                                | Abgang von immateriellen Anlagen                            | 0.00                 | 0.00              | 0.00                 |
| 63                                | Investitionsbeiträge  | 0.00                 | 0.00              | 0.00                 |
| 64                                | Rückzahlung von Darlehen                                    | 0.00                 | 0.00              | 0.00                 |
| 65                                | Abgang von Beteiligungen, Grundkapitalien                   | 0.00                 | 0.00              | 0.00                 |
| 66                                | Rückzahlung von Investitionsbeiträgen                       | 0.00                 | 0.00              | 0.00                 |
| 68                                | Ausserordentliche Investitionseinnahmen                     | 0.00                 | 0.00              | 0.00                 |
|                                   | <b>Total Investitionseinnahmen</b>                          | <b>0.00</b>          | <b>0.00</b>       | <b>0.00</b>          |
|                                   | <b>Ergebnis Investitionsrechnung</b>                        | <b>0.00</b>          | <b>0.00</b>       | <b>0.00</b>          |
|                                   | Selbstfinanzierung  | 267'049.13           | 166'600.00        | 215'343.88           |
|                                   | <b>Finanzierungsergebnis</b>                                | <b>267'049.13</b>    | <b>166'600.00</b> | <b>215'343.88</b>    |
|                                   | (+ = Finanzierungsüberschuss / - = Finanzierungsfehlbetrag) |                      |                   |                      |
| <b>BILANZ</b>                     |   |                      |                   |                      |
|                                   | <b>Nettovermögen/Nettoschuld per 01.01.</b>                 | <b>-3'621'918.31</b> |                   | <b>-3'837'262.19</b> |
|                                   | <b>Nettovermögen/Nettoschuld per 31.12.</b>                 | <b>-3'354'869.18</b> |                   | <b>-3'621'918.31</b> |
|                                   | (+ = Nettovermögen / - = Nettoschuld)                       |                      |                   |                      |
|                                   | <b>Veränderung = Finanzierungsergebnis</b>                  | <b>267'049.13</b>    |                   | <b>215'343.88</b>    |

# **Ergebnis Einwohnergemeinde mit Werken**

**Ergebnis Einwohnergemeinde**

1.1.2017 - 31.12.2017

Rechnung

| Erfolgs- und Finanzierungsausweis |   | Rechnung 2017        | Budget 2017          | Rechnung 2016        |
|-----------------------------------|---|----------------------|----------------------|----------------------|
| <b>ERFOLGSRECHNUNG</b>            |   |                      |                      |                      |
| <b>Betrieblicher Aufwand</b>      |   |                      |                      |                      |
| 30                                | Personalaufwand                                 | 2'951'295.85         | 3'134'900.00         | 2'892'182.26         |
| 31                                | Sach- und übriger Betriebsaufwand               | 2'443'975.75         | 2'639'100.00         | 2'443'595.14         |
| 33                                | Abschreibungen Verwaltungsvermögen              | 1'834'607.67         | 1'901'000.00         | 1'715'185.76         |
| 35                                | Einlagen in Fonds und Spezialfinanzierungen     | 26'709.00            | 23'400.00            | 23'400.00            |
| 36                                | Transferaufwand                                 | 9'448'844.46         | 9'953'400.00         | 9'123'727.57         |
| 37                                | Durchlaufende Beiträge                          | 0.00                 | 0.00                 | 0.00                 |
|                                   | <b>Total Betrieblicher Aufwand</b>              | <b>16'705'432.73</b> | <b>17'651'800.00</b> | <b>16'198'090.73</b> |
| <b>Betrieblicher Ertrag</b>       |   |                      |                      |                      |
| 40                                | Fiskalertrag                                    | 15'897'713.60        | 14'647'800.00        | 14'749'342.60        |
| 41                                | Regalien und Konzessionen                       | 63'050.00            | 61'600.00            | 61'786.25            |
| 42                                | Entgelte  | 3'472'069.26         | 3'245'100.00         | 3'185'236.90         |
| 43                                | Verschiedene Erträge                            | 0.00                 | 0.00                 | 0.00                 |
| 45                                | Entnahmen aus Fonds und Spezialfinanzierungen   | 3'734.55             | 3'800.00             | 7'913.15             |
| 46                                | Transferertrag                                  | 1'072'543.90         | 1'023'000.00         | 927'847.41           |
| 47                                | Durchlaufende Beiträge                          | 0.00                 | 0.00                 | 0.00                 |
|                                   | <b>Total Betrieblicher Ertrag</b>               | <b>20'509'111.31</b> | <b>18'981'300.00</b> | <b>18'932'126.31</b> |
|                                   | <b>Ergebnis aus betrieblicher Tätigkeit</b>     | <b>3'803'678.58</b>  | <b>1'329'500.00</b>  | <b>2'734'035.58</b>  |
| <b>Ergebnis aus Finanzierung</b>  |   |                      |                      |                      |
| 34                                | Finanzaufwand                                   | 160'018.06           | 205'100.00           | 208'648.51           |
| 44                                | Finanzertrag                                    | 301'575.90           | 310'100.00           | 311'296.98           |
|                                   | <b>Ergebnis aus Finanzierung</b>                | <b>141'557.84</b>    | <b>105'000.00</b>    | <b>102'648.47</b>    |
|                                   | <b>Operatives Ergebnis</b>                      | <b>3'945'236.42</b>  | <b>1'434'500.00</b>  | <b>2'836'684.05</b>  |
| 38                                | Ausserordentlicher Aufwand                      | 0.00                 | 0.00                 | 0.00                 |
| 48                                | Ausserordentlicher Ertrag                       | 0.00                 | 0.00                 | 0.00                 |
|                                   | <b>Ausserordentliches Ergebnis</b>              | <b>0.00</b>          | <b>0.00</b>          | <b>0.00</b>          |
|                                   | <b>Gesamtergebnis Erfolgsrechnung</b>           | <b>3'945'236.42</b>  | <b>1'434'500.00</b>  | <b>2'836'684.05</b>  |
|                                   | (+ = Ertragsüberschuss / - = Aufwandüberschuss) |                      |                      |                      |

**Ergebnis Einwohnergemeinde**

1.1.2017 - 31.12.2017

Rechnung

| Erfolgs- und Finanzierungsausweis |   | Rechnung 2017        | Budget 2017          | Rechnung 2016        |
|-----------------------------------|---|----------------------|----------------------|----------------------|
| <b>INVESTITIONSRECHNUNG</b>       |   |                      |                      |                      |
| <b>Investitionsausgaben</b>       |   |                      |                      |                      |
| 50                                | Sachanlagen   | 3'322'700.60         | 4'286'000.00         | 3'442'041.07         |
| 51                                | Investitionen auf Rechnung Dritter                          | 0.00                 | 0.00                 | 0.00                 |
| 52                                | Immaterielle Anlagen  | 75'507.15            | 260'000.00           | 189'227.25           |
| 54                                | Darlehen  | 0.00                 | 0.00                 | 0.00                 |
| 55                                | Beteiligungen und Grundkapitalien                           | 0.00                 | 0.00                 | 0.00                 |
| 56                                | Eigene Investitionsbeiträge                                 | 1'314'952.10         | 2'101'000.00         | 1'023'000.00         |
| 58                                | Ausserordentliche Investitionen                             | 0.00                 | 0.00                 | 0.00                 |
|                                   | <b>Total Investitionsausgaben</b>                           | <b>4'713'159.85</b>  | <b>6'647'000.00</b>  | <b>4'654'268.32</b>  |
| <b>Investitionseinnahmen</b>      |   |                      |                      |                      |
| 60                                | Abgang von Sachanlagen                                      | 0.00                 | 0.00                 | 192.00               |
| 61                                | Rückerstattung Investitionen auf Rechnung Dritter           | 0.00                 | 0.00                 | 0.00                 |
| 62                                | Abgang von immateriellen Anlagen                            | 0.00                 | 0.00                 | 0.00                 |
| 63                                | Investitionsbeiträge  | 196'177.00           | 800'000.00           | 439'864.95           |
| 64                                | Rückzahlung von Darlehen                                    | 0.00                 | 0.00                 | 0.00                 |
| 65                                | Abgang von Beteiligungen, Grundkapitalien                   | 0.00                 | 0.00                 | 0.00                 |
| 66                                | Rückzahlung eigener Investitionsbeiträge                    | 0.00                 | 0.00                 | 0.00                 |
| 68                                | Ausserordentliche Investitionseinnahmen                     | 0.00                 | 0.00                 | 0.00                 |
|                                   | <b>Total Investitionseinnahmen</b>                          | <b>196'177.00</b>    | <b>800'000.00</b>    | <b>440'056.95</b>    |
|                                   | <b>Ergebnis Investitionsrechnung</b>                        | <b>-4'516'982.85</b> | <b>-5'847'000.00</b> | <b>-4'214'211.37</b> |
|                                   | Selbstfinanzierung  | 6'231'462.29         | 3'821'300.00         | 5'009'324.46         |
|                                   | <b>Finanzierungsergebnis</b>                                | <b>1'714'479.44</b>  | <b>-2'025'700.00</b> | <b>795'113.09</b>    |
|                                   | (+ = Finanzierungsüberschuss / - = Finanzierungsfehlbetrag) |                      |                      |                      |

# Kennzahlenauswertung

## Kennzahlenauswertung Jahresrechnung

|               |                   |
|---------------|-------------------|
| Gemeinde      | <b>Ennetbaden</b> |
| Rechnungsjahr | <b>2017</b>       |
| Steuerfuss    | <b>100%</b>       |

### Einwohnergemeinde ohne Spezialfinanzierungen

|   |  |               |
|---|--|---------------|
| A | Einwohnerzahl per 31.12                    | 3495          |
| B | Laufender Ertrag                           | 18'571'023.96 |
| C | Operativer Aufwand Vorjahr                 | 14'844'978.59 |
| D | Fiskalertrag + Finanz- und Lastenausgleich | 14'399'265.60 |
| E | Nettozinsaufwand                           | 48'788.65     |

|   |                         |                |
|---|-------------------------|----------------|
| F | Nettoinvestitionen      | 3'580'026.79   |
| G | Nettoschuld I           | -10'291'675.64 |
| H | Relevantes Eigenkapital | 91'793'863.94  |
| I | Selbstfinanzierung      | 5'087'728.23   |
| J | Abschreibungen          | 1'890'199.81   |

|   |                                    |                     |                 |
|---|------------------------------------|---------------------|-----------------|
| 1 | <b>Nettoschuld I pro Einwohner</b> | G : A               | <b>-2944.69</b> |
| 2 | <b>Nettoverschuldungsquotient</b>  | (G : D) x 100       | <b>-71.47%</b>  |
| 3 | <b>Zinsbelastungsanteil</b>        | (E : B) x 100       | <b>0.26%</b>    |
| 4 | <b>Eigenkapitaldeckungsgrad</b>    | (H : C) x 100       | <b>618.35%</b>  |
| 5 | <b>Selbstfinanzierungsgrad</b>     | (I : F) x 100       | <b>142.11%</b>  |
| 6 | <b>Selbstfinanzierungsanteil</b>   | (I : B) x 100       | <b>27.40%</b>   |
| 7 | <b>Kapitaldienstanteil</b>         | ((E + J) : B) x 100 | <b>10.44%</b>   |

### Einwohnergemeinde mit Spezialfinanzierungen

|   |  |               |
|---|--|---------------|
| A | Einwohnerzahl per 31.12                    | 3495          |
| B | Laufender Ertrag                           | 20'810'687.21 |
| C | Operativer Aufwand Vorjahr                 | 16'406'739.24 |
| D | Fiskalertrag + Finanz- und Lastenausgleich | 14'399'265.60 |
| E | Nettozinsaufwand                           | 70'803.65     |

|   |                         |               |
|---|-------------------------|---------------|
| F | Nettoinvestitionen      | 4'516'982.85  |
| G | Nettoschuld I           | -7'457'882.65 |
| H | Relevantes Eigenkapital | 91'793'863.94 |
| I | Selbstfinanzierung      | 6'231'462.29  |
| J | Abschreibungen          | 2'263'643.42  |

|   |                                    |                     |                 |
|---|------------------------------------|---------------------|-----------------|
| 1 | <b>Nettoschuld I pro Einwohner</b> | G : A               | <b>-2133.87</b> |
| 2 | <b>Nettoverschuldungsquotient</b>  | (G : D) x 100       | <b>-51.79%</b>  |
| 3 | <b>Zinsbelastungsanteil</b>        | (E : B) x 100       | <b>0.34%</b>    |
| 4 | <b>Eigenkapitaldeckungsgrad</b>    | (H : C) x 100       | <b>559.49%</b>  |
| 5 | <b>Selbstfinanzierungsgrad</b>     | (I : F) x 100       | <b>137.96%</b>  |
| 6 | <b>Selbstfinanzierungsanteil</b>   | (I : B) x 100       | <b>29.94%</b>   |
| 7 | <b>Kapitaldienstanteil</b>         | ((E + J) : B) x 100 | <b>11.22%</b>   |

# **Erfolgsrechnung**



**Erfolgsrechnung**

Rechnung

1.1.2017 - 31.12.2017

| Nummer   | Erfolgsrechnung<br>Zusammenzug                             | Rechnung 2017                        |                                     | Budget 2017                          |                                     | Rechnung 2016                        |                                     |
|----------|--|--------------------------------------|-------------------------------------|--------------------------------------|-------------------------------------|--------------------------------------|-------------------------------------|
|          |  | Aufwand                              | Ertrag                              | Aufwand                              | Ertrag                              | Aufwand                              | Ertrag                              |
|          | <b>FUNKTIONALE GLIEDERUNG</b>                              | <b>21'358'557.09</b>                 | <b>21'358'557.09</b>                | <b>19'914'200.00</b>                 | <b>19'914'200.00</b>                | <b>19'764'112.83</b>                 | <b>19'764'112.83</b>                |
| <b>0</b> | <b>ALLGEMEINE VERWALTUNG</b><br>Nettoergebnis              | <b>2'031'103.45</b>                  | <b>427'877.51</b><br>1'603'225.94   | <b>2'067'700.00</b>                  | <b>380'900.00</b><br>1'686'800.00   | <b>1'952'112.46</b>                  | <b>389'247.91</b><br>1'562'864.55   |
| <b>1</b> | <b>ÖFFENTLICHE ORDNUNG UND SICHERHEIT</b><br>Nettoergebnis | <b>716'433.20</b>                    | <b>241'382.87</b><br>475'050.33     | <b>722'200.00</b>                    | <b>222'300.00</b><br>499'900.00     | <b>673'403.70</b>                    | <b>208'539.46</b><br>464'864.24     |
| <b>2</b> | <b>BILDUNG</b><br>Nettoergebnis                            | <b>3'888'245.18</b>                  | <b>211'171.00</b><br>3'677'074.18   | <b>4'071'000.00</b>                  | <b>211'400.00</b><br>3'859'600.00   | <b>3'573'017.19</b>                  | <b>208'800.45</b><br>3'364'216.74   |
| <b>3</b> | <b>KULTUR, SPORT UND FREIZEIT</b><br>Nettoergebnis         | <b>398'271.17</b>                    | <b>10'554.30</b><br>387'716.87      | <b>465'900.00</b>                    | <b>11'200.00</b><br>454'700.00      | <b>397'125.81</b>                    | <b>1'944.50</b><br>395'181.31       |
| <b>4</b> | <b>GESUNDHEIT</b><br>Nettoergebnis                         | <b>549'123.00</b>                    | <b>549'123.00</b>                   | <b>630'700.00</b>                    | <b>630'700.00</b>                   | <b>550'198.16</b>                    | <b>550'198.16</b>                   |
| <b>5</b> | <b>SOZIALE SICHERHEIT</b><br>Nettoergebnis                 | <b>3'352'705.70</b>                  | <b>1'417'706.03</b><br>1'934'999.67 | <b>3'526'600.00</b>                  | <b>1'408'700.00</b><br>2'117'900.00 | <b>3'131'347.56</b>                  | <b>1'197'606.91</b><br>1'933'740.65 |
| <b>6</b> | <b>VERKEHR</b><br>Nettoergebnis                            | <b>2'349'123.74</b>                  | <b>467'929.55</b><br>1'881'194.19   | <b>2'400'800.00</b>                  | <b>427'700.00</b><br>1'973'100.00   | <b>2'387'074.41</b>                  | <b>440'266.98</b><br>1'946'807.43   |
| <b>7</b> | <b>UMWELTSCHUTZ UND RAUMORDNUNG</b><br>Nettoergebnis       | <b>2'460'191.07</b>                  | <b>1'866'500.25</b><br>593'690.82   | <b>2'360'600.00</b>                  | <b>1'744'200.00</b><br>616'400.00   | <b>2'317'149.08</b>                  | <b>1'765'745.38</b><br>551'403.70   |
| <b>8</b> | <b>VOLKSWIRTSCHAFT</b><br>Nettoergebnis                    | <b>211'077.29</b>                    | <b>85'300.45</b><br>125'776.84      | <b>313'000.00</b>                    | <b>85'500.00</b><br>227'500.00      | <b>243'061.10</b>                    | <b>82'851.95</b><br>160'209.15      |
| <b>9</b> | <b>FINANZEN UND STEUERN</b><br>Nettoergebnis               | <b>5'402'283.29</b><br>11'227'851.84 | <b>16'630'135.13</b>                | <b>3'355'700.00</b><br>12'066'600.00 | <b>15'422'300.00</b>                | <b>4'539'623.36</b><br>10'929'485.93 | <b>15'469'109.29</b>                |

**Erfolgsrechnung**

Rechnung

1.1.2017 - 31.12.2017

| Erfolgsrechnung |   | Rechnung 2017        |                      | Budget 2017          |                      | Rechnung 2016        |                      |
|-----------------|---|----------------------|----------------------|----------------------|----------------------|----------------------|----------------------|
|                 |   | Aufwand              | Ertrag               | Aufwand              | Ertrag               | Aufwand              | Ertrag               |
|                 | <b>FUNKTIONALE GLIEDERUNG</b>                   | <b>21'358'557.09</b> | <b>21'358'557.09</b> | <b>19'914'200.00</b> | <b>19'914'200.00</b> | <b>19'764'112.83</b> | <b>19'764'112.83</b> |
| <b>0</b>        | <b>ALLGEMEINE VERWALTUNG</b>                    | <b>2'031'103.45</b>  | <b>427'877.51</b>    | <b>2'067'700.00</b>  | <b>380'900.00</b>    | <b>1'952'112.46</b>  | <b>389'247.91</b>    |
|                 | Nettoergebnis                                   |                      | 1'603'225.94         |                      | 1'686'800.00         |                      | 1'562'864.55         |
| <b>01</b>       | <b>Legislative und Exekutive</b>                | <b>248'317.01</b>    |                      | <b>259'600.00</b>    |                      | <b>242'041.76</b>    |                      |
|                 | Nettoergebnis                                   |                      | 248'317.01           |                      | 259'600.00           |                      | 242'041.76           |
| <b>011</b>      | <b>Legislative</b>                              | <b>62'273.11</b>     |                      | <b>65'400.00</b>     |                      | <b>67'105.09</b>     |                      |
|                 | Nettoergebnis                                   |                      | 62'273.11            |                      | 65'400.00            |                      | 67'105.09            |
| <b>0110</b>     | <b>Legislative</b>                              | <b>62'273.11</b>     |                      | <b>65'400.00</b>     |                      | <b>67'105.09</b>     |                      |
| 3000.00         | Sitzungs-/Taggelder Kommissionen                | 1'000.00             |                      | 2'000.00             |                      | 1'100.00             |                      |
| 3000.02         | Entschädigung Finanzkommission                  | 10'500.00            |                      | 10'500.00            |                      | 10'500.00            |                      |
| 3010.00         | Löhne Personal                                  | 7'847.00             |                      | 10'900.00            |                      | 12'812.00            |                      |
| 3050.00         | AG-Beiträge AHV, IV, EO, ALV, Verwaltungskosten | 450.40               |                      | 1'100.00             |                      | 667.65               |                      |
| 3053.00         | AG-Beiträge an Unfallversicherung               | 90.00                |                      | 300.00               |                      | 147.60               |                      |
| 3054.00         | AG-Beiträge Familienausgleichskasse             | 97.85                |                      | 300.00               |                      | 146.55               |                      |
| 3055.00         | AG-Beiträge an KKTG                             | 37.65                |                      | 100.00               |                      | 72.65                |                      |
| 3102.00         | Drucksachen, Publikationen                      | 17'535.55            |                      | 14'700.00            |                      | 14'088.00            |                      |
| 3130.00         | Dienstleistungen Dritter                        | 3'322.70             |                      | 4'500.00             |                      | 4'508.30             |                      |
| 3130.01         | Portokosten                                     | 8'215.66             |                      | 9'100.00             |                      | 11'805.45            |                      |
| 3132.01         | Externe Rechnungsprüfung                        | 7'344.60             |                      | 10'000.00            |                      | 9'000.25             |                      |
| 3170.00         | Reisekosten, Spesen                             | 5'831.70             |                      | 1'600.00             |                      | 1'998.30             |                      |
| 3910.01         | Int. Verrechnung Löhne                          |                      |                      | 200.00               |                      | 186.80               |                      |
| 3910.02         | Int. Verrechnung Soziallasten                   |                      |                      | 100.00               |                      | 35.25                |                      |
| 3910.03         | Int. Verrechnung Bauamt                         |                      |                      |                      |                      | 36.29                |                      |
| <b>012</b>      | <b>Exekutive</b>                                | <b>186'043.90</b>    |                      | <b>194'200.00</b>    |                      | <b>174'936.67</b>    |                      |
|                 | Nettoergebnis                                   |                      | 186'043.90           |                      | 194'200.00           |                      | 174'936.67           |
| <b>0120</b>     | <b>Exekutive</b>                                | <b>186'043.90</b>    |                      | <b>194'200.00</b>    |                      | <b>174'936.67</b>    |                      |
| 3000.03         | Besoldung Gemeinderat                           | 130'300.20           |                      | 130'300.00           |                      | 130'300.20           |                      |
| 3050.00         | AG-Beiträge AHV, IV, EO, ALV, Verwaltungskosten | 8'212.20             |                      | 8'200.00             |                      | 8'212.20             |                      |
| 3053.00         | AG-Beiträge an Unfallversicherung               | 404.40               |                      | 300.00               |                      | 404.40               |                      |
| 3054.00         | AG-Beiträge Familienausgleichskasse             | 1'760.40             |                      | 1'800.00             |                      | 1'760.40             |                      |
| 3090.00         | Aus- und Weiterbildung Personal                 |                      |                      | 500.00               |                      |                      |                      |
| 3102.00         | Drucksachen, Publikationen                      | 652.00               |                      | 700.00               |                      | 2'915.15             |                      |

**Erfolgsrechnung**

Rechnung

1.1.2017 - 31.12.2017

| Erfolgsrechnung |   | Rechnung 2017       |                   | Budget 2017         |                   | Rechnung 2016       |                   |
|-----------------|---|---------------------|-------------------|---------------------|-------------------|---------------------|-------------------|
|                 |   | Aufwand             | Ertrag            | Aufwand             | Ertrag            | Aufwand             | Ertrag            |
| 3130.00         | Dienstleistungen Dritter                        | 15'589.35           |                   | 19'600.00           |                   | 6'848.10            |                   |
| 3132.00         | Honorare externe Beratung                       | 4'514.40            |                   | 15'000.00           |                   | 5'665.60            |                   |
| 3170.01         | Repräsentationsspesen Gemeinderat               | 23'910.95           |                   | 17'100.00           |                   | 18'130.62           |                   |
| 3636.00         | Beiträge an private Organisationen              | 700.00              |                   | 700.00              |                   | 700.00              |                   |
| <b>02</b>       | <b>Allgemeine Dienste</b>                       | <b>1'782'786.44</b> | <b>427'877.51</b> | <b>1'808'100.00</b> | <b>380'900.00</b> | <b>1'710'070.70</b> | <b>389'247.91</b> |
|                 | Nettoergebnis                                   |                     | 1'354'908.93      |                     | 1'427'200.00      |                     | 1'320'822.79      |
| <b>021</b>      | <b>Finanz- und Steuerverwaltung</b>             | <b>480'123.30</b>   | <b>82'088.85</b>  | <b>493'200.00</b>   | <b>74'200.00</b>  | <b>510'134.96</b>   | <b>83'125.46</b>  |
|                 | Nettoergebnis                                   |                     | 398'034.45        |                     | 419'000.00        |                     | 427'009.50        |
| <b>0210</b>     | <b>Abteilung Finanzen und Steuern</b>           | <b>480'123.30</b>   | <b>82'088.85</b>  | <b>493'200.00</b>   | <b>74'200.00</b>  | <b>510'134.96</b>   | <b>83'125.46</b>  |
| 3000.00         | Sitzungs-/Taggelder Kommissionen                | 4'100.00            |                   | 3'500.00            |                   | 3'300.00            |                   |
| 3010.00         | Löhne Personal                                  | 313'455.00          |                   | 325'000.00          |                   | 327'226.15          |                   |
| 3010.09         | Erst.v.Lohn d.Verw.u.Betriebspersonals          |                     |                   |                     |                   | -1'270.70           |                   |
| 3050.00         | AG-Beiträge AHV, IV, EO, ALV, Verwaltungskosten | 19'755.25           |                   | 20'400.00           |                   | 20'541.80           |                   |
| 3052.00         | AG-Beiträge Pensionskasse                       | 22'181.45           |                   | 22'400.00           |                   | 22'134.55           |                   |
| 3053.00         | AG-Beiträge an Unfallversicherung               | 6'530.45            |                   | 6'300.00            |                   | 6'720.20            |                   |
| 3054.00         | AG-Beiträge Familienausgleichskasse             | 4'231.40            |                   | 4'400.00            |                   | 4'400.20            |                   |
| 3055.00         | AG-Beiträge an KKTG                             | 4'138.10            |                   | 6'300.00            |                   | 4'199.20            |                   |
| 3090.00         | Aus- und Weiterbildung Personal                 | 4'143.00            |                   | 2'500.00            |                   | 1'030.00            |                   |
| 3099.00         | Übriger Personalaufwand                         | 350.00              |                   | 500.00              |                   | 500.00              |                   |
| 3102.00         | Drucksachen, Publikationen                      | 3'352.00            |                   | 3'600.00            |                   | 3'080.00            |                   |
| 3103.00         | Fachliteratur, Zeitschriften                    | 232.75              |                   | 300.00              |                   | 586.65              |                   |
| 3130.01         | Portokosten                                     | 3'713.55            |                   | 4'500.00            |                   | 3'655.15            |                   |
| 3130.03         | Betriebskosten                                  | 7'503.05            |                   | 8'000.00            |                   | 8'272.90            |                   |
| 3130.04         | Kosten Verlustscheinbewirtschaftung             | 28'819.55           |                   | 19'000.00           |                   | 43'504.65           |                   |
| 3162.00         | Raten für operatives Leasing                    | 168.45              |                   |                     |                   |                     |                   |
| 3170.00         | Reisekosten, Spesen                             | 947.10              |                   | 1'200.00            |                   | 940.40              |                   |
| 3199.00         | Übriger Betriebsaufwand                         | 0.85                |                   | 100.00              |                   | 8.86                |                   |
| 3611.01         | Servicelösung Steuerbezug                       | 56'501.35           |                   | 65'200.00           |                   | 61'304.95           |                   |
| 4260.01         | Rückerstattung Betriebskosten                   |                     | 10'466.70         |                     | 8'000.00          |                     | 14'997.46         |
| 4270.03         | Steuerbussen                                    |                     | 14'297.30         |                     | 12'000.00         |                     | 9'825.00          |
| 4290.00         | Übrige Entgelte                                 |                     | 2'500.80          |                     | 2'500.00          |                     | 2'500.00          |
| 4611.00         | Entschädigung vom Kanton                        |                     | 1'664.15          |                     |                   |                     | 169.15            |
| 4612.00         | Entschädigung v. Gemeinde/-verbände             |                     | 51'357.45         |                     | 50'200.00         |                     | 53'852.65         |
| 4699.10         | Rückverteilung CO2-Abgabe                       |                     | 1'802.45          |                     | 1'500.00          |                     | 1'781.20          |
| <b>022</b>      | <b>Allgemeine Dienste</b>                       | <b>973'099.54</b>   | <b>95'855.76</b>  | <b>1'009'900.00</b> | <b>70'900.00</b>  | <b>945'384.04</b>   | <b>63'532.50</b>  |

**Erfolgsrechnung**

1.1.2017 - 31.12.2017

Rechnung

| Erfolgsrechnung |  | Rechnung 2017     |                  | Budget 2017       |                  | Rechnung 2016     |                  |
|-----------------|--|-------------------|------------------|-------------------|------------------|-------------------|------------------|
|                 |  | Aufwand           | Ertrag           | Aufwand           | Ertrag           | Aufwand           | Ertrag           |
| Nettoergebnis   |  |                   | 877'243.78       |                   | 939'000.00       |                   | 881'851.54       |
| <b>0220</b>     | <b>Allgemeine Dienste</b>                          | <b>533'473.64</b> | <b>18'976.66</b> | <b>542'400.00</b> | <b>13'500.00</b> | <b>525'740.31</b> | <b>11'892.10</b> |
| 3010.00         | Löhne Personal                                     | 267'974.00        |                  | 270'000.00        |                  | 274'733.35        |                  |
| 3010.01         | Löhne Personal in Ausbildung                       | 55'816.15         |                  | 56'400.00         |                  | 55'772.00         |                  |
| 3010.02         | Löhne Personal temporär                            | 13'497.50         |                  | 12'800.00         |                  | 12'124.30         |                  |
| 3010.09         | Erst.v.Lohn d.Verw.u.Betriebspersonals             |                   |                  |                   |                  | -100.80           |                  |
| 3050.00         | AG-Beiträge AHV, IV, EO, ALV, Verwaltungskosten    | 20'025.45         |                  | 20'300.00         |                  | 20'290.15         |                  |
| 3052.00         | AG-Beiträge Pensionskasse                          | 32'385.60         |                  | 32'600.00         |                  | 32'229.00         |                  |
| 3053.00         | AG-Beiträge an Unfallversicherung                  | 6'830.55          |                  | 6'600.00          |                  | 6'859.95          |                  |
| 3054.00         | AG-Beiträge Familienausgleichskasse                | 4'315.50          |                  | 4'600.00          |                  | 4'372.20          |                  |
| 3055.00         | AG-Beiträge an KKTG                                | 3'538.90          |                  | 6'600.00          |                  | 3'801.70          |                  |
| 3090.00         | Aus- und Weiterbildung Personal                    | 6'524.50          |                  | 8'500.00          |                  | 6'628.75          |                  |
| 3091.00         | Personalwerbung                                    |                   |                  | 1'400.00          |                  | 788.50            |                  |
| 3099.00         | Übriger Personalaufwand                            | 6'698.30          |                  | 9'000.00          |                  | 7'278.00          |                  |
| 3100.00         | Büromaterial                                       | 17'679.93         |                  | 15'100.00         |                  | 14'070.25         |                  |
| 3102.00         | Drucksachen, Publikationen                         | 317.00            |                  | 500.00            |                  | 312.20            |                  |
| 3103.00         | Fachliteratur, Zeitschriften                       | 250.00            |                  | 1'300.00          |                  | 298.00            |                  |
| 3111.00         | Anschaffung Apparate/Maschinen/Instrumente         | 3'330.40          |                  | 3'000.00          |                  |                   |                  |
| 3130.00         | Dienstleistungen Dritter                           | 10'257.10         |                  | 12'700.00         |                  | 17'883.15         |                  |
| 3130.01         | Portokosten  | 22'779.57         |                  | 15'000.00         |                  | 8'587.25          |                  |
| 3130.02         | Telefonkosten                                      | 11'183.59         |                  | 12'100.00         |                  | 12'003.61         |                  |
| 3134.00         | Sachversicherungsprämien                           | 20'553.60         |                  | 24'700.00         |                  | 20'217.20         |                  |
| 3151.00         | Unterhalt Apparate, Maschinen, Geräte              | 1'531.00          |                  | 1'200.00          |                  | 681.75            |                  |
| 3162.00         | Raten für operatives Leasing                       | 14'566.40         |                  | 13'400.00         |                  | 13'630.45         |                  |
| 3170.00         | Reisekosten, Spesen                                | 6'691.00          |                  | 7'500.00          |                  | 6'361.85          |                  |
| 3181.09         | Eingang abgeschriebener Steuern (Aufwandminderung) | -200.15           |                  |                   |                  |                   |                  |
| 3192.00         | Abgeltung von Rechten                              | 317.75            |                  | 400.00            |                  | 307.50            |                  |
| 3611.00         | Entschädigungen an den Kanton                      | 6'610.00          |                  | 6'700.00          |                  | 6'610.00          |                  |
| 4210.00         | Gebühren für Amtshandlungen                        |                   | 11'319.50        |                   | 8'000.00         |                   | 8'568.50         |
| 4250.00         | Verkäufe   |                   | 60.00            |                   |                  |                   | 300.00           |
| 4260.00         | Rückerstattung u. Kostenbeteiligung Dritter        |                   | 3'685.30         |                   | 2'100.00         |                   | 2'751.30         |
| 4290.00         | Übrige Entgelte                                    |                   | 119.86           |                   |                  |                   | 44.80            |
| 4490.00         | Aufwertungen VV                                    |                   | 392.00           |                   |                  |                   | 227.50           |
| 4612.00         | Entschädigung v. Gemeinde/-verbände                |                   | 3'400.00         |                   | 3'400.00         |                   |                  |
| <b>0222</b>     | <b>Bauverwaltung</b>                               | <b>358'081.50</b> | <b>72'890.50</b> | <b>369'100.00</b> | <b>53'400.00</b> | <b>346'936.08</b> | <b>49'715.35</b> |
| 3000.00         | Sitzungs-/Taggelder Kommissionen                   | 4'400.00          |                  | 8'000.00          |                  | 5'700.00          |                  |
| 3010.00         | Löhne Personal                                     | 265'000.50        |                  | 275'500.00        |                  | 259'067.50        |                  |

**Erfolgsrechnung**

Rechnung

1.1.2017 - 31.12.2017

| Erfolgsrechnung |   | Rechnung 2017     |                   | Budget 2017       |                   | Rechnung 2016     |                   |
|-----------------|---|-------------------|-------------------|-------------------|-------------------|-------------------|-------------------|
|                 |   | Aufwand           | Ertrag            | Aufwand           | Ertrag            | Aufwand           | Ertrag            |
| 3050.00         | AG-Beiträge AHV, IV, EO, ALV, Verwaltungskosten | 16'666.15         |                   | 17'400.00         |                   | 16'337.65         |                   |
| 3052.00         | AG-Beiträge Pensionskasse                       | 31'071.00         |                   | 29'800.00         |                   | 30'791.55         |                   |
| 3053.00         | AG-Beiträge an Unfallversicherung               | 5'508.15          |                   | 5'300.00          |                   | 5'341.40          |                   |
| 3054.00         | AG-Beiträge Familienausgleichskasse             | 3'570.75          |                   | 3'800.00          |                   | 3'499.85          |                   |
| 3055.00         | AG-Beiträge an KKTG                             | 3'482.45          |                   | 5'300.00          |                   | 3'410.05          |                   |
| 3090.00         | Aus- und Weiterbildung Personal                 | 1'066.85          |                   | 1'500.00          |                   | 150.00            |                   |
| 3099.00         | Übriger Personalaufwand                         | 120.00            |                   | 200.00            |                   | 120.00            |                   |
| 3102.00         | Drucksachen, Publikationen                      | 1'851.70          |                   | 3'000.00          |                   | 2'639.58          |                   |
| 3103.00         | Fachliteratur, Zeitschriften                    | 855.00            |                   | 900.00            |                   | 905.00            |                   |
| 3130.00         | Dienstleistungen Dritter                        | 5'742.60          |                   |                   |                   |                   |                   |
| 3130.05         | Brandschutzkontrollen                           | 9'452.15          |                   | 6'500.00          |                   | 6'659.30          |                   |
| 3130.06         | Prüfung Energienachweise                        | 2'600.60          |                   | 4'500.00          |                   | 5'105.10          |                   |
| 3170.00         | Reisekosten, Spesen                             | 6'693.60          |                   | 7'400.00          |                   | 6'956.10          |                   |
| 3181.00         | Tatsächliche Forderungsverluste                 |                   |                   |                   |                   | 253.00            |                   |
| 4210.01         | Baubewilligungsgebühren                         |                   | 53'578.50         |                   | 36'000.00         |                   | 32'409.35         |
| 4270.02         | Baupolizeibussen                                |                   | 2'912.00          |                   | 1'000.00          |                   | 2'306.00          |
| 4612.00         | Entschädigung v. Gemeinde/-verbände             |                   | 16'400.00         |                   | 16'400.00         |                   | 15'000.00         |
| <b>0223</b>     | <b>Informatik</b>                               | <b>81'544.40</b>  | <b>3'988.60</b>   | <b>98'400.00</b>  | <b>4'000.00</b>   | <b>72'707.65</b>  | <b>1'925.05</b>   |
| 3100.01         | EDV-Verbrauchsmaterial                          | 930.35            |                   | 2'000.00          |                   | 1'481.50          |                   |
| 3113.00         | Informatik: neue Hardware                       | 6'770.80          |                   | 11'400.00         |                   | 4'814.65          |                   |
| 3118.00         | Immaterielle Anlagen                            | 14'391.00         |                   | 29'500.00         |                   | 4'471.20          |                   |
| 3130.07         | Informatik: Externer Support                    | 8'073.00          |                   | 11'100.00         |                   | 17'210.20         |                   |
| 3133.00         | Informatik: Nutzungsaufwand                     | 41'489.20         |                   | 35'000.00         |                   | 36'557.80         |                   |
| 3134.00         | Sachversicherungsprämien                        | 3'095.20          |                   | 2'800.00          |                   | 2'919.20          |                   |
| 3153.00         | Informatik: Unterhalt Hardware                  | 1'746.95          |                   | 1'300.00          |                   | 205.20            |                   |
| 3158.00         | Unterhalt immaterielle Anlagen (Software)       | 5'047.90          |                   | 5'300.00          |                   | 5'047.90          |                   |
| 4240.00         | Benützungsgebühren und Dienstleistungen         |                   | 1'000.00          |                   | 1'000.00          |                   | 1'000.00          |
| 4260.00         | Rückerstattung u. Kostenbeteiligung Dritter     |                   | 988.60            |                   | 1'000.00          |                   | 925.05            |
| 4612.00         | Entschädigung v. Gemeinde/-verbände             |                   | 2'000.00          |                   | 2'000.00          |                   |                   |
| <b>029</b>      | <b>Verwaltungsliegenschaften</b>                | <b>329'563.60</b> | <b>249'932.90</b> | <b>305'000.00</b> | <b>235'800.00</b> | <b>254'551.70</b> | <b>242'589.95</b> |
|                 | Nettoergebnis                                   |                   | 79'630.70         |                   | 69'200.00         |                   | 11'961.75         |
| <b>0290</b>     | <b>Verwaltungsliegenschaften, übriges</b>       | <b>329'563.60</b> | <b>249'932.90</b> | <b>305'000.00</b> | <b>235'800.00</b> | <b>254'551.70</b> | <b>242'589.95</b> |
| 3010.00         | Löhne Personal                                  | 20'566.00         |                   | 24'000.00         |                   | 23'283.45         |                   |
| 3010.09         | Erst.v.Lohn d.Verw.u.Betriebspersonals          |                   |                   |                   |                   | -243.15           |                   |
| 3050.00         | AG-Beiträge AHV, IV, EO, ALV, Verwaltungskosten | 1'296.40          |                   | 1'600.00          |                   | 1'442.75          |                   |
| 3052.00         | AG-Beiträge Pensionskasse                       | 1'465.70          |                   | 300.00            |                   | 29.35             |                   |

**Erfolgsrechnung**

1.1.2017 - 31.12.2017

Rechnung

| Erfolgsrechnung |   | Rechnung 2017     |                   | Budget 2017       |                   | Rechnung 2016     |                   |
|-----------------|---|-------------------|-------------------|-------------------|-------------------|-------------------|-------------------|
|                 |   | Aufwand           | Ertrag            | Aufwand           | Ertrag            | Aufwand           | Ertrag            |
| 3053.00         | AG-Beiträge an Unfallversicherung                       | 336.70            |                   | 500.00            |                   | 275.35            |                   |
| 3054.00         | AG-Beiträge Familienausgleichskasse                     | 277.75            |                   | 400.00            |                   | 309.25            |                   |
| 3055.00         | AG-Beiträge an KKTG                                     | 170.50            |                   |                   |                   | 65.65             |                   |
| 3101.00         | Betriebs- und Verbrauchsmaterial                        | 1'070.25          |                   | 2'500.00          |                   | 1'908.90          |                   |
| 3110.00         | Büromöbel und -geräte                                   | 18'530.00         |                   | 2'000.00          |                   | 6'347.00          |                   |
| 3111.00         | Anschaffung Apparate/Maschinen/Instrumente              | 2'177.80          |                   | 1'000.00          |                   | 165.00            |                   |
| 3120.00         | Ver- und Entsorgung                                     | 56'525.20         |                   | 57'500.00         |                   | 54'435.35         |                   |
| 3130.00         | Dienstleistungen Dritter                                | 2'715.15          |                   | 3'700.00          |                   | 3'220.65          |                   |
| 3132.00         | Honorare externe Beratung                               |                   |                   |                   |                   | 10'206.00         |                   |
| 3134.00         | Sachversicherungsprämien                                | 17'329.85         |                   | 17'700.00         |                   | 17'589.25         |                   |
| 3144.00         | Unterhalt Hochbauten                                    | 91'915.05         |                   | 80'700.00         |                   | 26'336.65         |                   |
| 3150.00         | Unterhalt Mobilien                                      |                   |                   | 500.00            |                   |                   |                   |
| 3151.00         | Unterhalt Apparate, Maschinen, Geräte                   | 1'010.10          |                   | 2'000.00          |                   | 4'802.20          |                   |
| 3300.40         | Abschr.Hochbauten allg.Haushalt EWG                     | 94'824.80         |                   | 95'500.00         |                   | 90'066.85         |                   |
| 3910.01         | Int. Verrechnung Löhne                                  | 13'533.95         |                   | 10'500.00         |                   | 10'348.65         |                   |
| 3910.02         | Int. Verrechnung Soziallasten                           | 2'595.80          |                   | 2'000.00          |                   | 1'954.15          |                   |
| 3910.03         | Int. Verrechnung Bauamt                                 | 3'222.60          |                   | 2'600.00          |                   | 2'008.40          |                   |
| 4260.00         | Rückerstattung u. Kostenbeteiligung Dritter             |                   | 38'711.30         |                   | 26'500.00         |                   | 32'884.50         |
| 4260.50         | Rückerstattungen Tagesstrukturen                        |                   | 12'244.60         |                   | 10'000.00         |                   | 11'879.45         |
| 4470.00         | Pacht- und Mietzinsen Liegenschaften VV                 |                   | 174'777.00        |                   | 175'100.00        |                   | 173'626.00        |
| 4920.00         | Interne Verrechnung von Pacht, Mieten, Benützungskosten |                   | 24'200.00         |                   | 24'200.00         |                   | 24'200.00         |
| <b>1</b>        | <b>ÖFFENTLICHE ORDNUNG UND SICHERHEIT</b>               | <b>716'433.20</b> | <b>241'382.87</b> | <b>722'200.00</b> | <b>222'300.00</b> | <b>673'403.70</b> | <b>208'539.46</b> |
|                 | Nettoergebnis   |                   | 475'050.33        |                   | 499'900.00        |                   | 464'864.24        |
| <b>11</b>       | <b>Öffentliche Sicherheit</b>                           | <b>189'012.60</b> | <b>5'392.00</b>   | <b>192'700.00</b> | <b>16'000.00</b>  | <b>185'999.00</b> | <b>5'828.00</b>   |
|                 | Nettoergebnis   |                   | 183'620.60        |                   | 176'700.00        |                   | 180'171.00        |
| <b>111</b>      | <b>Polizei</b>  | <b>189'012.60</b> | <b>5'392.00</b>   | <b>192'700.00</b> | <b>16'000.00</b>  | <b>185'999.00</b> | <b>5'828.00</b>   |
|                 | Nettoergebnis   |                   | 183'620.60        |                   | 176'700.00        |                   | 180'171.00        |
| <b>1110</b>     | <b>Polizei</b>  | <b>189'012.60</b> | <b>5'392.00</b>   | <b>192'700.00</b> | <b>16'000.00</b>  | <b>185'999.00</b> | <b>5'828.00</b>   |
| 3151.00         | Unterhalt Apparate, Maschinen, Geräte                   | 599.00            |                   |                   |                   | 1'100.00          |                   |
| 3612.00         | Entschädigung an Gemeinden u. Gemeindeverbände          | 188'413.60        |                   | 192'700.00        |                   | 184'899.00        |                   |
| 4270.04         | Ordnungsbussen Fliessverkehr                            |                   | 5'392.00          |                   | 16'000.00         |                   | 5'828.00          |
| <b>14</b>       | <b>Allgemeines Rechtswesen</b>                          | <b>274'284.65</b> | <b>95'127.32</b>  | <b>276'900.00</b> | <b>77'500.00</b>  | <b>226'217.20</b> | <b>68'446.96</b>  |
|                 | Nettoergebnis   |                   | 179'157.33        |                   | 199'400.00        |                   | 157'770.24        |

**Erfolgsrechnung**

Rechnung

1.1.2017 - 31.12.2017

| Erfolgsrechnung |   | Rechnung 2017     |                  | Budget 2017       |                  | Rechnung 2016     |                  |
|-----------------|---|-------------------|------------------|-------------------|------------------|-------------------|------------------|
|                 |   | Aufwand           | Ertrag           | Aufwand           | Ertrag           | Aufwand           | Ertrag           |
| <b>140</b>      | <b>Allgemeines Rechtswesen</b>                  | <b>274'284.65</b> | <b>95'127.32</b> | <b>276'900.00</b> | <b>77'500.00</b> | <b>226'217.20</b> | <b>68'446.96</b> |
|                 | Nettoergebnis                                   |                   | 179'157.33       |                   | 199'400.00       |                   | 157'770.24       |
| <b>1400</b>     | <b>Allgemeines Rechtswesen</b>                  | <b>145'893.30</b> | <b>36'497.15</b> | <b>149'700.00</b> | <b>22'200.00</b> | <b>108'669.45</b> | <b>24'239.40</b> |
| 3000.00         | Sitzungs-/Taggelder Kommissionen                | 2'500.00          |                  | 2'400.00          |                  | 1'300.00          |                  |
| 3050.00         | AG-Beiträge AHV, IV, EO, ALV, Verwaltungskosten | 390.90            |                  | 100.00            |                  | 42.40             |                  |
| 3053.00         | AG-Beiträge an Unfallversicherung               | 8.35              |                  | 100.00            |                  | 4.25              |                  |
| 3054.00         | AG-Beiträge Familienausgleichskasse             | 84.50             |                  | 100.00            |                  | 9.45              |                  |
| 3055.00         | AG-Beiträge an KKTG                             | 7.90              |                  |                   |                  | 3.95              |                  |
| 3132.00         | Honorare externe Beratung                       | 11'798.05         |                  | 17'000.00         |                  | 5'013.70          |                  |
| 3170.00         | Reisekosten, Spesen                             | 391.80            |                  | 100.00            |                  | 30.00             |                  |
| 3612.00         | Entschädigung an Gemeinden u. Gemeindeverbände  | 130'711.80        |                  | 125'800.00        |                  | 102'265.70        |                  |
| 3632.00         | Beiträge an Gemeinden u. Gemeindeverbände       |                   |                  | 4'100.00          |                  |                   |                  |
| 4120.01         | Konzession Plakataushang                        |                   | 1'570.00         |                   | 1'600.00         |                   | 1'600.00         |
| 4210.00         | Gebühren für Amtshandlungen                     |                   | 25'500.00        |                   | 12'000.00        |                   | 12'000.00        |
| 4260.00         | Rückerstattung u. Kostenbeteiligung Dritter     |                   | 5'136.70         |                   | 7'600.00         |                   | 5'125.00         |
| 4611.00         | Entschädigung vom Kanton                        |                   | 1'045.25         |                   | 1'000.00         |                   | 450.00           |
| 4612.00         | Entschädigung v. Gemeinde/-verbände             |                   |                  |                   |                  |                   | 929.80           |
| 4632.01         | Obersiggenthal, Rückerstattung Betreibungsamt   |                   | 3'245.20         |                   |                  |                   | 4'134.60         |
| <b>1401</b>     | <b>Einwohnerkontrolle</b>                       | <b>128'391.35</b> | <b>58'630.17</b> | <b>127'200.00</b> | <b>55'300.00</b> | <b>117'547.75</b> | <b>44'207.56</b> |
| 3010.00         | Löhne Personal                                  | 77'220.00         |                  | 77'300.00         |                  | 73'244.70         |                  |
| 3050.00         | AG-Beiträge AHV, IV, EO, ALV, Verwaltungskosten | 4'866.55          |                  | 4'900.00          |                  | 4'616.05          |                  |
| 3052.00         | AG-Beiträge Pensionskasse                       | 6'497.35          |                  | 6'600.00          |                  | 6'407.20          |                  |
| 3053.00         | AG-Beiträge an Unfallversicherung               | 1'608.75          |                  | 1'500.00          |                  | 1'509.70          |                  |
| 3054.00         | AG-Beiträge Familienausgleichskasse             | 1'042.60          |                  | 1'100.00          |                  | 989.05            |                  |
| 3055.00         | AG-Beiträge an KKTG                             | 1'019.20          |                  | 1'500.00          |                  | 966.85            |                  |
| 3090.00         | Aus- und Weiterbildung Personal                 |                   |                  | 500.00            |                  | 50.00             |                  |
| 3099.00         | Übriger Personalaufwand                         | 170.00            |                  | 200.00            |                  | 320.00            |                  |
| 3130.10         | Bescheinigungen                                 | 2'478.50          |                  | 2'500.00          |                  | 1'640.85          |                  |
| 3162.00         | Raten für operatives Leasing                    | 168.45            |                  |                   |                  |                   |                  |
| 3170.00         | Reisekosten, Spesen                             | 24.50             |                  | 100.00            |                  | 88.40             |                  |
| 3181.00         | Tatsächliche Forderungsverluste                 |                   |                  |                   |                  | 26.90             |                  |
| 3601.01         | Gebühren Migrationsamt                          | 28'044.95         |                  | 25'000.00         |                  | 23'114.55         |                  |
| 3601.02         | Gebühren ID-Anträge                             | 5'250.50          |                  | 6'000.00          |                  | 4'573.50          |                  |
| 4210.00         | Gebühren für Amtshandlungen                     |                   | 51'891.17        |                   | 50'000.00        |                   | 43'984.56        |
| 4270.01         | Bussen Meldewesen                               |                   |                  |                   |                  |                   | 153.00           |
| 4290.00         | Übrige Entgelte                                 |                   | 1'539.00         |                   | 100.00           |                   | 70.00            |
| 4612.00         | Entschädigung v. Gemeinde/-verbände             |                   | 5'200.00         |                   | 5'200.00         |                   |                  |

**Erfolgsrechnung**

Rechnung

1.1.2017 - 31.12.2017

| Erfolgsrechnung |  | Rechnung 2017     |                   | Budget 2017       |                   | Rechnung 2016     |                   |
|-----------------|--|-------------------|-------------------|-------------------|-------------------|-------------------|-------------------|
|                 |  | Aufwand           | Ertrag            | Aufwand           | Ertrag            | Aufwand           | Ertrag            |
| <b>15</b>       | <b>Feuerwehr</b>                                   | <b>171'947.55</b> | <b>137'129.00</b> | <b>171'700.00</b> | <b>125'000.00</b> | <b>169'060.15</b> | <b>130'307.30</b> |
|                 | Nettoergebnis                                      |                   | 34'818.55         |                   | 46'700.00         |                   | 38'752.85         |
| <b>150</b>      | <b>Feuerwehr</b>                                   | <b>171'947.55</b> | <b>137'129.00</b> | <b>171'700.00</b> | <b>125'000.00</b> | <b>169'060.15</b> | <b>130'307.30</b> |
|                 | Nettoergebnis                                      |                   | 34'818.55         |                   | 46'700.00         |                   | 38'752.85         |
| <b>1500</b>     | <b>Feuerwehr</b>                                   | <b>171'947.55</b> | <b>137'129.00</b> | <b>171'700.00</b> | <b>125'000.00</b> | <b>169'060.15</b> | <b>130'307.30</b> |
| 3181.00         | Tatsächliche Forderungsverluste                    | 808.20            |                   | 500.00            |                   | 621.50            |                   |
| 3181.09         | Eingang abgeschriebener Steuern (Aufwandminderung) | -727.50           |                   |                   |                   | -775.55           |                   |
| 3612.00         | Entschädigung an Gemeinden u. Gemeindeverbände     | 118'266.85        |                   | 117'200.00        |                   | 115'614.20        |                   |
| 3612.06         | Hydrantenentschädigung                             | 53'600.00         |                   | 54'000.00         |                   | 53'600.00         |                   |
| 4200.00         | Feuerwehripflichtersatzabgaben                     |                   | 137'129.00        |                   | 125'000.00        |                   | 130'307.30        |
| <b>16</b>       | <b>Verteidigung</b>                                | <b>81'188.40</b>  | <b>3'734.55</b>   | <b>80'900.00</b>  | <b>3'800.00</b>   | <b>92'127.35</b>  | <b>3'957.20</b>   |
|                 | Nettoergebnis                                      |                   | 77'453.85         |                   | 77'100.00         |                   | 88'170.15         |
| <b>161</b>      | <b>Militär</b>                                     | <b>28'906.65</b>  |                   | <b>32'400.00</b>  |                   | <b>45'383.65</b>  |                   |
|                 | Nettoergebnis                                      |                   | 28'906.65         |                   | 32'400.00         |                   | 45'383.65         |
| <b>1610</b>     | <b>Militärische Verteidigung</b>                   | <b>28'906.65</b>  |                   | <b>32'400.00</b>  |                   | <b>45'383.65</b>  |                   |
| 3000.00         | Sitzungs-/Taggelder Kommissionen                   | 200.00            |                   | 200.00            |                   |                   |                   |
| 3050.00         | AG-Beiträge AHV, IV, EO, ALV, Verwaltungskosten    | 12.60             |                   |                   |                   |                   |                   |
| 3053.00         | AG-Beiträge an Unfallversicherung                  | 0.65              |                   |                   |                   |                   |                   |
| 3054.00         | AG-Beiträge Familienausgleichskasse                | 2.70              |                   |                   |                   |                   |                   |
| 3134.00         | Sachversicherungsprämien                           | 280.50            |                   | 300.00            |                   | 298.25            |                   |
| 3144.00         | Unterhalt Hochbauten                               | 1'464.95          |                   | 4'500.00          |                   |                   |                   |
| 3300.30         | Abschr.Tiefbauten EWG                              | 2'214.50          |                   | 2'300.00          |                   | 2'214.50          |                   |
| 3612.00         | Entschädigung an Gemeinden u. Gemeindeverbände     | 9'316.95          |                   | 10'500.00         |                   | 27'400.00         |                   |
| 3660.20         | Plan.Abschr.Inv.beitr.allg.Haush.an                | 12'857.15         |                   | 12'900.00         |                   | 12'857.15         |                   |
| 3660.60         | Plan.Abschr.Inv.beitr.allg.Haushalt an             | 857.15            |                   | 900.00            |                   | 857.15            |                   |
| 3910.01         | Int. Verrechnung Löhne                             | 1'188.55          |                   | 600.00            |                   | 1'270.25          |                   |
| 3910.02         | Int. Verrechnung Soziallasten                      | 227.95            |                   | 100.00            |                   | 239.85            |                   |
| 3910.03         | Int. Verrechnung Bauamt                            | 283.00            |                   | 100.00            |                   | 246.50            |                   |
| <b>162</b>      | <b>Zivile Verteidigung</b>                         | <b>52'281.75</b>  | <b>3'734.55</b>   | <b>48'500.00</b>  | <b>3'800.00</b>   | <b>46'743.70</b>  | <b>3'957.20</b>   |
|                 | Nettoergebnis                                      |                   | 48'547.20         |                   | 44'700.00         |                   | 42'786.50         |
| <b>1620</b>     | <b>Zivilschutz</b>                                 | <b>52'281.75</b>  | <b>3'734.55</b>   | <b>44'500.00</b>  | <b>3'800.00</b>   | <b>43'089.05</b>  | <b>3'957.20</b>   |



**Erfolgsrechnung**

Rechnung

1.1.2017 - 31.12.2017

| Erfolgsrechnung |   | Rechnung 2017       |                   | Budget 2017         |                   | Rechnung 2016       |                   |
|-----------------|---|---------------------|-------------------|---------------------|-------------------|---------------------|-------------------|
|                 |   | Aufwand             | Ertrag            | Aufwand             | Ertrag            | Aufwand             | Ertrag            |
| 3612.00         | Entschädigung an Gemeinden u. Gemeindeverbände  | 52'281.75           |                   | 44'500.00           |                   | 43'089.05           |                   |
| 4500.01         | Entnahmen aus Schutzraumfonds                   |                     | 3'734.55          |                     | 3'800.00          |                     | 3'957.20          |
| <b>1627</b>     | <b>Regionales Führungsorgan</b>                 |                     |                   | <b>4'000.00</b>     |                   | <b>3'654.65</b>     |                   |
| 3612.00         | Entschädigung an Gemeinden u. Gemeindeverbände  |                     |                   | 4'000.00            |                   | 3'654.65            |                   |
| <b>2</b>        | <b>BILDUNG</b>                                  | <b>3'888'245.18</b> | <b>211'171.00</b> | <b>4'071'000.00</b> | <b>211'400.00</b> | <b>3'573'017.19</b> | <b>208'800.45</b> |
|                 | Nettoergebnis                                   |                     | 3'677'074.18      |                     | 3'859'600.00      |                     | 3'364'216.74      |
| <b>21</b>       | <b>Obligatorische Schule</b>                    | <b>3'732'129.18</b> | <b>208'681.00</b> | <b>3'927'300.00</b> | <b>209'200.00</b> | <b>3'419'593.19</b> | <b>206'770.90</b> |
|                 | Nettoergebnis                                   |                     | 3'523'448.18      |                     | 3'718'100.00      |                     | 3'212'822.29      |
| <b>211</b>      | <b>Eingangsstufe</b>                            | <b>252'082.31</b>   |                   | <b>229'900.00</b>   |                   | <b>223'431.59</b>   | <b>500.00</b>     |
|                 | Nettoergebnis                                   |                     | 252'082.31        |                     | 229'900.00        |                     | 222'931.59        |
| <b>2110</b>     | <b>Kindergarten</b>                             | <b>252'082.31</b>   |                   | <b>229'900.00</b>   |                   | <b>223'431.59</b>   | <b>500.00</b>     |
| 3030.00         | Temporäre Arbeitskräfte                         |                     |                   |                     |                   | 120.00              |                   |
| 3104.00         | Lehrmittel                                      | 14'694.21           |                   | 16'900.00           |                   | 16'181.30           |                   |
| 3110.00         | Büromöbel und -geräte                           | 1'968.20            |                   | 2'100.00            |                   | 346.00              |                   |
| 3170.00         | Reisekosten, Spesen                             | 330.85              |                   | 400.00              |                   | 178.75              |                   |
| 3171.00         | Exkursionen, Schulreisen und Lager              | 1'116.95            |                   | 6'000.00            |                   | 2'496.24            |                   |
| 3612.00         | Entschädigung an Gemeinden u. Gemeindeverbände  |                     |                   |                     |                   | 3'740.00            |                   |
| 3631.01         | Besoldungsanteile an Kanton                     | 233'972.10          |                   | 204'500.00          |                   | 200'369.30          |                   |
| 4631.00         | Beiträge vom Kanton                             |                     |                   |                     |                   |                     | 500.00            |
| <b>212</b>      | <b>Primarschule</b>                             | <b>998'278.39</b>   | <b>12'504.00</b>  | <b>1'035'600.00</b> | <b>12'400.00</b>  | <b>894'791.57</b>   | <b>12'528.40</b>  |
|                 | Nettoergebnis                                   |                     | 985'774.39        |                     | 1'023'200.00      |                     | 882'263.17        |
| <b>2120</b>     | <b>Primarstufe</b>                              | <b>998'278.39</b>   | <b>12'504.00</b>  | <b>1'035'600.00</b> | <b>12'400.00</b>  | <b>894'791.57</b>   | <b>12'528.40</b>  |
| 3020.00         | Löhne der Lehrpersonen                          | 8'087.50            |                   | 12'100.00           |                   | 10'920.00           |                   |
| 3030.00         | Temporäre Arbeitskräfte                         |                     |                   |                     |                   | 200.00              |                   |
| 3050.00         | AG-Beiträge AHV, IV, EO, ALV, Verwaltungskosten | 509.70              |                   | 800.00              |                   | 688.15              |                   |
| 3053.00         | AG-Beiträge an Unfallversicherung               | 48.90               |                   | 100.00              |                   | 51.95               |                   |
| 3054.00         | AG-Beiträge Familienausgleichskasse             | 109.25              |                   | 200.00              |                   | 147.45              |                   |
| 3104.00         | Lehrmittel                                      | 53'932.85           |                   | 61'700.00           |                   | 50'681.82           |                   |
| 3104.01         | Lehrmittel Werken                               | 6'341.88            |                   | 11'600.00           |                   | 3'545.45            |                   |
| 3104.02         | Lehrmittel Textiles Werken                      | 11'332.31           |                   | 13'800.00           |                   | 11'940.60           |                   |
| 3111.00         | Anschaffung Apparate/Maschinen/Instrumente      | 3'924.00            |                   | 4'600.00            |                   | 1'962.00            |                   |
| 3130.00         | Dienstleistungen Dritter                        | 1'176.00            |                   | 1'700.00            |                   | 1'779.00            |                   |

**Erfolgsrechnung**

Rechnung

1.1.2017 - 31.12.2017

| Erfolgsrechnung |  | Rechnung 2017     |                   | Budget 2017       |                   | Rechnung 2016     |                   |
|-----------------|--|-------------------|-------------------|-------------------|-------------------|-------------------|-------------------|
|                 |  | Aufwand           | Ertrag            | Aufwand           | Ertrag            | Aufwand           | Ertrag            |
| 3137.00         | Steuern und Abgaben                            | 744.60            |                   | 800.00            |                   | 630.10            |                   |
| 3151.00         | Unterhalt Apparate, Maschinen, Geräte          | 1'906.40          |                   | 1'900.00          |                   | 1'535.85          |                   |
| 3170.00         | Reisekosten, Spesen                            | 9'623.95          |                   | 9'400.00          |                   | 13'956.30         |                   |
| 3171.00         | Exkursionen, Schulreisen und Lager             | 26'059.20         |                   | 35'100.00         |                   | 17'617.75         |                   |
| 3171.02         | Schulische Anlässe                             |                   |                   | 1'000.00          |                   | 2'198.00          |                   |
| 3171.03         | Elternrat                                      |                   |                   | 3'000.00          |                   | 1'615.60          |                   |
| 3612.00         | Entschädigung an Gemeinden u. Gemeindeverbände | 12'700.00         |                   | 12'500.00         |                   | 13'008.00         |                   |
| 3614.00         | Entschädigungen an öff. Unternehmungen         | 4'420.00          |                   | 7'000.00          |                   | 16'132.00         |                   |
| 3631.01         | Besoldungsanteile an Kanton                    | 801'837.60        |                   | 815'300.00        |                   | 699'789.55        |                   |
| 3631.06         | Besoldung an Kanton für Blockzeiten            | 55'524.25         |                   | 40'000.00         |                   | 46'392.00         |                   |
| 3637.00         | Beiträge an private Haushalte                  |                   |                   | 3'000.00          |                   |                   |                   |
| 4230.00         | Schulgelder                                    |                   | 10'505.00         |                   | 10'300.00         |                   | 10'315.00         |
| 4260.00         | Rückerstattung u. Kostenbeteiligung Dritter    |                   | 590.00            |                   | 100.00            |                   | 514.40            |
| 4631.00         | Beiträge vom Kanton                            |                   | 1'409.00          |                   | 2'000.00          |                   | 1'699.00          |
| <b>213</b>      | <b>Oberstufe</b>                               | <b>851'853.45</b> |                   | <b>947'800.00</b> |                   | <b>762'006.00</b> |                   |
|                 | Nettoergebnis                                  |                   | 851'853.45        |                   | 947'800.00        |                   | 762'006.00        |
| <b>2130</b>     | <b>Oberstufe</b>                               | <b>851'853.45</b> |                   | <b>947'800.00</b> |                   | <b>762'006.00</b> |                   |
| 3612.00         | Entschädigung an Gemeinden u. Gemeindeverbände | 526'522.00        |                   | 568'300.00        |                   | 435'954.00        |                   |
| 3632.00         | Beiträge an Gemeinden u. Gemeindeverbände      | 325'331.45        |                   | 379'500.00        |                   | 326'052.00        |                   |
| <b>214</b>      | <b>Musikschule</b>                             | <b>343'428.45</b> | <b>166'619.50</b> | <b>351'000.00</b> | <b>167'500.00</b> | <b>342'663.55</b> | <b>167'199.50</b> |
|                 | Nettoergebnis                                  |                   | 176'808.95        |                   | 183'500.00        |                   | 175'464.05        |
| <b>2140</b>     | <b>Musikschule</b>                             | <b>343'428.45</b> | <b>166'619.50</b> | <b>351'000.00</b> | <b>167'500.00</b> | <b>342'663.55</b> | <b>167'199.50</b> |
| 3104.00         | Lehrmittel                                     | 544.85            |                   | 2'400.00          |                   | 256.20            |                   |
| 3111.00         | Anschaffung Apparate/Maschinen/Instrumente     | 626.20            |                   | 800.00            |                   | 7'551.80          |                   |
| 3130.01         | Portokosten                                    | 205.20            |                   |                   |                   | 179.35            |                   |
| 3151.00         | Unterhalt Apparate, Maschinen, Geräte          | 11'889.20         |                   | 12'400.00         |                   | 961.20            |                   |
| 3632.00         | Beiträge an Gemeinden u. Gemeindeverbände      | 330'163.00        |                   | 335'000.00        |                   | 333'715.00        |                   |
| 3637.00         | Beiträge an private Haushalte                  |                   |                   | 400.00            |                   |                   |                   |
| 4231.00         | Kursgelder                                     |                   | 166'619.50        |                   | 167'500.00        |                   | 167'199.50        |
| <b>217</b>      | <b>Schulliegenschaften</b>                     | <b>934'407.91</b> | <b>27'282.50</b>  | <b>966'300.00</b> | <b>27'300.00</b>  | <b>855'815.29</b> | <b>26'443.00</b>  |
|                 | Nettoergebnis                                  |                   | 907'125.41        |                   | 939'000.00        |                   | 829'372.29        |
| <b>2170</b>     | <b>Schulliegenschaften</b>                     | <b>934'407.91</b> | <b>27'282.50</b>  | <b>966'300.00</b> | <b>27'300.00</b>  | <b>855'815.29</b> | <b>26'443.00</b>  |
| 3010.00         | Löhne Personal                                 | 177'034.45        |                   | 194'500.00        |                   | 195'679.60        |                   |

## Erfolgsrechnung

Rechnung

1.1.2017 - 31.12.2017

| Erfolgsrechnung |   | Rechnung 2017     |                 | Budget 2017       |                 | Rechnung 2016     |               |
|-----------------|---|-------------------|-----------------|-------------------|-----------------|-------------------|---------------|
|                 |   | Aufwand           | Ertrag          | Aufwand           | Ertrag          | Aufwand           | Ertrag        |
| 3010.01         | Löhne Personal in Ausbildung                            | 10'782.80         |                 | 10'800.00         |                 | 14'870.95         |               |
| 3010.09         | Erst.v.Lohn d.Verw.u.Betriebspersonals                  | -41'530.50        |                 |                   |                 | -60'117.20        |               |
| 3050.00         | AG-Beiträge AHV, IV, EO, ALV, Verwaltungskosten         | 9'922.95          |                 | 12'900.00         |                 | 8'609.30          |               |
| 3052.00         | AG-Beiträge Pensionskasse                               | 12'739.05         |                 | 16'200.00         |                 | 11'462.65         |               |
| 3053.00         | AG-Beiträge an Unfallversicherung                       | 3'296.30          |                 | 4'000.00          |                 | 3'203.40          |               |
| 3054.00         | AG-Beiträge Familienausgleichskasse                     | 2'125.80          |                 | 2'800.00          |                 | 1'847.10          |               |
| 3055.00         | AG-Beiträge an KKTG                                     | 1'945.25          |                 | 2'300.00          |                 | 1'320.70          |               |
| 3090.00         | Aus- und Weiterbildung Personal                         | 2'123.00          |                 | 4'000.00          |                 | 3'181.00          |               |
| 3091.00         | Personalwerbung   |                   |                 |                   |                 | 754.25            |               |
| 3099.00         | Übriger Personalaufwand                                 |                   |                 | 100.00            |                 | 80.00             |               |
| 3101.00         | Betriebs- und Verbrauchsmaterial                        | 24'833.86         |                 | 23'000.00         |                 | 23'533.99         |               |
| 3110.00         | Büromöbel und -geräte                                   | 52'311.00         |                 | 58'400.00         |                 | 37'018.45         |               |
| 3111.00         | Anschaffung Apparate/Maschinen/Instrumente              | 18'134.30         |                 | 31'600.00         |                 | 2'325.90          |               |
| 3112.00         | Dienstkleider   | 255.95            |                 | 800.00            |                 | 150.00            |               |
| 3120.00         | Ver- und Entsorgung                                     | 33'047.65         |                 | 30'300.00         |                 | 32'763.85         |               |
| 3120.13         | Schnitzelheizung  | 21'987.00         |                 | 20'700.00         |                 | 19'057.00         |               |
| 3130.00         | Dienstleistungen Dritter                                | 15'937.50         |                 | 1'100.00          |                 | 893.30            |               |
| 3130.02         | Telefonkosten   | 154.50            |                 | 600.00            |                 | 487.30            |               |
| 3132.00         | Honorare externe Beratung                               | 9'989.90          |                 |                   |                 |                   |               |
| 3134.00         | Sachversicherungsprämien                                | 12'146.40         |                 | 12'800.00         |                 | 12'912.25         |               |
| 3143.00         | Unterhalt Tiefbauten                                    | 20'643.85         |                 | 13'000.00         |                 | 1'969.10          |               |
| 3144.00         | Unterhalt Hochbauten                                    | 81'150.05         |                 | 64'200.00         |                 | 74'237.00         |               |
| 3150.00         | Unterhalt Mobilien                                      | 3'318.55          |                 | 3'500.00          |                 | 3'543.50          |               |
| 3151.00         | Unterhalt Apparate, Maschinen, Geräte                   | 1'263.70          |                 | 1'000.00          |                 | 3'573.10          |               |
| 3161.00         | Mieten, Benützungskosten Anlagen                        | 1'727.30          |                 | 1'800.00          |                 | 1'728.00          |               |
| 3170.00         | Reisekosten, Spesen                                     | 1'000.00          |                 | 500.00            |                 |                   |               |
| 3300.30         | Abschr.Tiefbauten EWG                                   | 38'408.25         |                 | 38'500.00         |                 | 38'408.25         |               |
| 3300.40         | Abschr.Hochbauten allg.Haushalt EWG                     | 394'139.25        |                 | 394'200.00        |                 | 394'139.25        |               |
| 3910.01         | Int. Verrechnung Löhne                                  | 17'847.15         |                 | 15'800.00         |                 | 20'379.80         |               |
| 3910.02         | Int. Verrechnung Soziallasten                           | 3'423.05          |                 | 3'000.00          |                 | 3'848.35          |               |
| 3910.03         | Int. Verrechnung Bauamt                                 | 4'249.60          |                 | 3'900.00          |                 | 3'955.15          |               |
| 4240.00         | Benützungsgebühren und Dienstleistungen                 |                   | 10'832.50       |                   | 9'300.00        |                   | 10'393.00     |
| 4250.00         | Verkäufe  |                   | 400.00          |                   |                 |                   |               |
| 4470.00         | Pacht- und Mietzinsen Liegenschaften VV                 |                   | 200.00          |                   |                 |                   | 200.00        |
| 4920.00         | Interne Verrechnung von Pacht, Mieten, Benützungskosten |                   | 15'850.00       |                   | 18'000.00       |                   | 15'850.00     |
| <b>219</b>      | <b>Obligatorische Schule, übriges</b>                   | <b>352'078.67</b> | <b>2'275.00</b> | <b>396'700.00</b> | <b>2'000.00</b> | <b>340'885.19</b> | <b>100.00</b> |
|                 | Nettoergebnis   |                   | 349'803.67      |                   | 394'700.00      |                   | 340'785.19    |

**Erfolgsrechnung**

Rechnung

1.1.2017 - 31.12.2017

| Erfolgsrechnung |   | Rechnung 2017     |                 | Budget 2017       |                 | Rechnung 2016     |               |
|-----------------|---|-------------------|-----------------|-------------------|-----------------|-------------------|---------------|
|                 |   | Aufwand           | Ertrag          | Aufwand           | Ertrag          | Aufwand           | Ertrag        |
| <b>2190</b>     | <b>Schulleitung und Schulverwaltung</b>         | <b>201'489.73</b> |                 | <b>218'300.00</b> |                 | <b>199'509.37</b> |               |
| 3000.00         | Sitzungs-/Taggelder Kommissionen                | 800.00            |                 | 3'000.00          |                 | 1'500.00          |               |
| 3000.07         | Besoldung Schulpflege                           | 32'899.20         |                 | 32'900.00         |                 | 32'899.20         |               |
| 3010.00         | Löhne Personal                                  | 51'285.00         |                 | 51'300.00         |                 | 50'895.00         |               |
| 3050.00         | AG-Beiträge AHV, IV, EO, ALV, Verwaltungskosten | 5'355.85          |                 | 5'700.00          |                 | 5'374.70          |               |
| 3052.00         | AG-Beiträge Pensionskasse                       | 5'848.80          |                 | 5'700.00          |                 | 5'442.60          |               |
| 3053.00         | AG-Beiträge an Unfallversicherung               | 1'068.55          |                 | 1'000.00          |                 | 1'049.10          |               |
| 3054.00         | AG-Beiträge Familienausgleichskasse             | 1'147.05          |                 | 1'300.00          |                 | 1'151.30          |               |
| 3055.00         | AG-Beiträge an KKTG                             | 676.70            |                 | 1'000.00          |                 | 672.05            |               |
| 3090.00         | Aus- und Weiterbildung Personal                 |                   |                 | 7'000.00          |                 |                   |               |
| 3091.00         | Personalwerbung                                 | 928.80            |                 | 1'000.00          |                 | 691.20            |               |
| 3099.00         | Übriger Personalaufwand                         | 4'369.20          |                 | 4'500.00          |                 | 2'595.76          |               |
| 3100.00         | Büromaterial                                    | 5'840.11          |                 | 10'000.00         |                 | 4'676.54          |               |
| 3101.00         | Betriebs- und Verbrauchsmaterial                | 48.00             |                 | 200.00            |                 |                   |               |
| 3102.00         | Drucksachen, Publikationen                      | 156.20            |                 | 2'000.00          |                 |                   |               |
| 3103.00         | Fachliteratur, Zeitschriften                    | 528.00            |                 | 400.00            |                 | 627.39            |               |
| 3105.00         | Lebensmittel                                    | 970.40            |                 | 800.00            |                 | 1'301.30          |               |
| 3130.00         | Dienstleistungen Dritter                        | 2'498.60          |                 | 3'200.00          |                 | 725.00            |               |
| 3130.02         | Telefonkosten                                   | 1'230.50          |                 | 1'800.00          |                 | 1'695.75          |               |
| 3132.00         | Honorare externe Beratung                       | 97.20             |                 | 2'000.00          |                 | 90.00             |               |
| 3151.00         | Unterhalt Apparate, Maschinen, Geräte           |                   |                 | 500.00            |                 | 767.00            |               |
| 3162.00         | Raten für operatives Leasing                    | 8'889.57          |                 | 6'100.00          |                 | 7'024.10          |               |
| 3170.00         | Reisekosten, Spesen                             | 5'675.30          |                 | 8'800.00          |                 | 9'799.53          |               |
| 3171.02         | Schulische Anlässe                              | 393.70            |                 | 2'000.00          |                 |                   |               |
| 3631.01         | Besoldungsanteile an Kanton                     | 70'783.00         |                 | 66'100.00         |                 | 70'531.85         |               |
| <b>2191</b>     | <b>Volksschule, sonstiges</b>                   | <b>150'588.94</b> | <b>2'275.00</b> | <b>178'400.00</b> | <b>2'000.00</b> | <b>141'375.82</b> | <b>100.00</b> |
| 3010.00         | Löhne Personal                                  | 14'972.25         |                 | 13'200.00         |                 | 13'152.10         |               |
| 3030.00         | Temporäre Arbeitskräfte                         |                   |                 | 500.00            |                 |                   |               |
| 3049.00         | Übrige Zulagen                                  | 7'808.00          |                 | 6'800.00          |                 | 5'780.00          |               |
| 3050.00         | AG-Beiträge AHV, IV, EO, ALV, Verwaltungskosten | 1'436.05          |                 | 1'300.00          |                 | 1'193.50          |               |
| 3052.00         | AG-Beiträge Pensionskasse                       | 1'128.85          |                 | 1'400.00          |                 | 1'113.60          |               |
| 3053.00         | AG-Beiträge an Unfallversicherung               | 132.65            |                 | 200.00            |                 | 123.55            |               |
| 3054.00         | AG-Beiträge Familienausgleichskasse             | 307.65            |                 | 300.00            |                 | 255.50            |               |
| 3090.00         | Aus- und Weiterbildung Personal                 | 7'287.30          |                 | 18'300.00         |                 | 6'009.20          |               |
| 3099.00         | Übriger Personalaufwand                         | 438.40            |                 | 700.00            |                 | 50.00             |               |
| 3100.01         | EDV-Verbrauchsmaterial                          | 231.95            |                 | 3'000.00          |                 | 3'609.34          |               |
| 3103.00         | Fachliteratur, Zeitschriften                    | 3'685.50          |                 | 7'000.00          |                 | 4'732.64          |               |
| 3106.00         | Medizinisches Material                          | 586.65            |                 | 600.00            |                 | 463.90            |               |

**Erfolgsrechnung**

1.1.2017 - 31.12.2017

Rechnung

| Erfolgsrechnung |  | Rechnung 2017     |                  | Budget 2017       |                  | Rechnung 2016     |                 |
|-----------------|--|-------------------|------------------|-------------------|------------------|-------------------|-----------------|
|                 |  | Aufwand           | Ertrag           | Aufwand           | Ertrag           | Aufwand           | Ertrag          |
| 3113.00         | Informatik: neue Hardware                      | 42'700.95         |                  | 47'000.00         |                  | 43'965.55         |                 |
| 3118.00         | Immaterielle Anlagen                           | 847.97            |                  | 5'000.00          |                  | 8'359.60          |                 |
| 3130.02         | Telefonkosten                                  | 429.41            |                  | 200.00            |                  | 174.75            |                 |
| 3132.00         | Honorare externe Beratung                      | 910.00            |                  | 500.00            |                  |                   |                 |
| 3133.00         | Informatik: Nutzungsaufwand                    | 3'554.30          |                  | 2'400.00          |                  | 3'062.90          |                 |
| 3134.00         | Sachversicherungsprämien                       | 991.15            |                  | 1'000.00          |                  | 959.05            |                 |
| 3153.00         | Informatik: Unterhalt Hardware                 | 8'488.45          |                  | 10'000.00         |                  | 11'977.80         |                 |
| 3158.00         | Unterhalt immaterielle Anlagen (Software)      | 4'415.00          |                  | 6'200.00          |                  | 5'507.74          |                 |
| 3171.01         | Projektwoche                                   | 12'141.31         |                  | 16'700.00         |                  | 193.30            |                 |
| 3171.02         | Schulische Anlässe                             | 11'395.15         |                  | 9'400.00          |                  | 3'991.80          |                 |
| 3612.00         | Entschädigung an Gemeinden u. Gemeindeverbände | 26'700.00         |                  | 26'700.00         |                  | 26'700.00         |                 |
| 4260.00         | Rückerstattung u. Kostenbeteiligung Dritter    |                   | 2'275.00         |                   | 2'000.00         |                   | 100.00          |
| <b>22</b>       | <b>Sonderschulen</b>                           | <b>19'230.00</b>  | <b>2'490.00</b>  | <b>26'600.00</b>  | <b>2'200.00</b>  | <b>16'980.00</b>  | <b>2'029.55</b> |
|                 | Nettoergebnis                                  |                   | 16'740.00        |                   | 24'400.00        |                   | 14'950.45       |
| <b>220</b>      | <b>Sonderschulen</b>                           | <b>19'230.00</b>  | <b>2'490.00</b>  | <b>26'600.00</b>  | <b>2'200.00</b>  | <b>16'980.00</b>  | <b>2'029.55</b> |
|                 | Nettoergebnis                                  |                   | 16'740.00        |                   | 24'400.00        |                   | 14'950.45       |
| <b>2200</b>     | <b>Sonderschulen</b>                           | <b>19'230.00</b>  | <b>2'490.00</b>  | <b>26'600.00</b>  | <b>2'200.00</b>  | <b>16'980.00</b>  | <b>2'029.55</b> |
| 3614.00         | Entschädigungen an öff. Unternehmungen         | 19'230.00         |                  | 26'600.00         |                  | 16'780.00         |                 |
| 3636.00         | Beiträge an private Organisationen             |                   |                  |                   |                  | 200.00            |                 |
| 4260.00         | Rückerstattung u. Kostenbeteiligung Dritter    |                   | 2'490.00         |                   | 2'200.00         |                   | 2'029.55        |
| <b>23</b>       | <b>Berufliche Grundbildung</b>                 | <b>136'886.00</b> |                  | <b>117'100.00</b> |                  | <b>136'444.00</b> |                 |
|                 | Nettoergebnis                                  |                   | 136'886.00       |                   | 117'100.00       |                   | 136'444.00      |
| <b>230</b>      | <b>Berufliche Grundbildung</b>                 | <b>136'886.00</b> |                  | <b>117'100.00</b> |                  | <b>136'444.00</b> |                 |
|                 | Nettoergebnis                                  |                   | 136'886.00       |                   | 117'100.00       |                   | 136'444.00      |
| <b>2300</b>     | <b>Berufliche Grundbildung</b>                 | <b>136'886.00</b> |                  | <b>117'100.00</b> |                  | <b>136'444.00</b> |                 |
| 3631.00         | Beiträge an Kanton                             | 103'386.00        |                  | 74'500.00         |                  | 101'244.00        |                 |
| 3634.00         | Beiträge an öffentliche Unternehmungen         | 33'500.00         |                  | 42'600.00         |                  | 35'200.00         |                 |
| <b>3</b>        | <b>KULTUR, SPORT UND FREIZEIT</b>              | <b>398'271.17</b> | <b>10'554.30</b> | <b>465'900.00</b> | <b>11'200.00</b> | <b>397'125.81</b> | <b>1'944.50</b> |
|                 | Nettoergebnis                                  |                   | 387'716.87       |                   | 454'700.00       |                   | 395'181.31      |
| <b>31</b>       | <b>Kulturerbe</b>                              | <b>17'357.15</b>  |                  | <b>34'500.00</b>  |                  | <b>40'500.00</b>  |                 |
|                 | Nettoergebnis                                  |                   | 17'357.15        |                   | 34'500.00        |                   | 40'500.00       |

**Erfolgsrechnung**

Rechnung

1.1.2017 - 31.12.2017

| Erfolgsrechnung |   | Rechnung 2017     |            | Budget 2017       |               | Rechnung 2016     |               |
|-----------------|---|-------------------|------------|-------------------|---------------|-------------------|---------------|
|                 |   | Aufwand           | Ertrag     | Aufwand           | Ertrag        | Aufwand           | Ertrag        |
| <b>311</b>      | <b>Museen und bildende Kunst</b>                | <b>17'357.15</b>  |            | <b>34'500.00</b>  |               | <b>10'500.00</b>  |               |
|                 | Nettoergebnis                                   |                   | 17'357.15  |                   | 34'500.00     |                   | 10'500.00     |
| <b>3110</b>     | <b>Museen und bildende Kunst</b>                | <b>17'357.15</b>  |            | <b>34'500.00</b>  |               | <b>10'500.00</b>  |               |
| 3634.00         | Beiträge an öffentliche Unternehmungen          | 14'000.00         |            | 14'000.00         |               | 10'000.00         |               |
| 3636.00         | Beiträge an private Organisationen              | 500.00            |            | 500.00            |               | 500.00            |               |
| 3660.20         | Plan.Abschr.Inv.beitr.allg.Haush.an             | 2'857.15          |            | 20'000.00         |               |                   |               |
| <b>312</b>      | <b>Denkmalpflege und Heimatschutz</b>           |                   |            |                   |               | <b>30'000.00</b>  |               |
|                 | Nettoergebnis                                   |                   |            |                   |               |                   | 30'000.00     |
| <b>3120</b>     | <b>Denkmalpflege und Heimatschutz</b>           |                   |            |                   |               | <b>30'000.00</b>  |               |
| 3636.00         | Beiträge an private Organisationen              |                   |            |                   |               | 30'000.00         |               |
| <b>32</b>       | <b>Kultur, übrige</b>                           | <b>170'603.55</b> |            | <b>169'800.00</b> | <b>200.00</b> | <b>152'658.16</b> | <b>294.50</b> |
|                 | Nettoergebnis                                   |                   | 170'603.55 |                   | 169'600.00    |                   | 152'363.66    |
| <b>321</b>      | <b>Bibliotheken</b>                             | <b>36'094.00</b>  |            | <b>36'100.00</b>  |               | <b>31'500.00</b>  |               |
|                 | Nettoergebnis                                   |                   | 36'094.00  |                   | 36'100.00     |                   | 31'500.00     |
| <b>3210</b>     | <b>Bibliotheken</b>                             | <b>36'094.00</b>  |            | <b>36'100.00</b>  |               | <b>31'500.00</b>  |               |
| 3632.02         | Beitrag Stadtbibliothek Baden                   | 36'094.00         |            | 36'100.00         |               | 31'500.00         |               |
| <b>322</b>      | <b>Konzert und Theater</b>                      | <b>63'200.00</b>  |            | <b>65'200.00</b>  |               | <b>63'200.00</b>  |               |
|                 | Nettoergebnis                                   |                   | 63'200.00  |                   | 65'200.00     |                   | 63'200.00     |
| <b>3220</b>     | <b>Konzert und Theater</b>                      | <b>63'200.00</b>  |            | <b>65'200.00</b>  |               | <b>63'200.00</b>  |               |
| 3636.00         | Beiträge an private Organisationen              | 8'200.00          |            | 10'200.00         |               | 9'700.00          |               |
| 3636.05         | Beitrag an Kurtheater                           | 50'000.00         |            | 50'000.00         |               | 50'000.00         |               |
| 3636.06         | Beitrag an Theater im Kornhaus                  | 5'000.00          |            | 5'000.00          |               | 3'500.00          |               |
| <b>329</b>      | <b>Kultur, übriges</b>                          | <b>71'309.55</b>  |            | <b>68'500.00</b>  | <b>200.00</b> | <b>57'958.16</b>  | <b>294.50</b> |
|                 | Nettoergebnis                                   |                   | 71'309.55  |                   | 68'300.00     |                   | 57'663.66     |
| <b>3290</b>     | <b>Kultur, übriges</b>                          | <b>71'309.55</b>  |            | <b>68'500.00</b>  | <b>200.00</b> | <b>57'958.16</b>  | <b>294.50</b> |
| 3000.00         | Sitzungs-/Taggelder Kommissionen                | 3'400.00          |            | 5'000.00          |               | 4'200.00          |               |
| 3050.00         | AG-Beiträge AHV, IV, EO, ALV, Verwaltungskosten | 81.95             |            | 200.00            |               | 107.15            |               |
| 3053.00         | AG-Beiträge an Unfallversicherung               | 2.85              |            |                   |               | 8.95              |               |

**Erfolgsrechnung**

Rechnung

1.1.2017 - 31.12.2017

| Erfolgsrechnung |   | Rechnung 2017     |                  | Budget 2017       |                  | Rechnung 2016     |                 |
|-----------------|---|-------------------|------------------|-------------------|------------------|-------------------|-----------------|
|                 |   | Aufwand           | Ertrag           | Aufwand           | Ertrag           | Aufwand           | Ertrag          |
| 3054.00         | AG-Beiträge Familienausgleichskasse                     | 17.55             |                  |                   |                  | 22.95             |                 |
| 3055.00         | AG-Beiträge an KKTG                                     |                   |                  |                   |                  | 3.95              |                 |
| 3101.00         | Betriebs- und Verbrauchsmaterial                        | 1'110.65          |                  | 100.00            |                  |                   |                 |
| 3105.00         | Lebensmittel  | 7'228.60          |                  | 6'500.00          |                  | 6'305.35          |                 |
| 3109.00         | Übriger Material- und Sachaufwand                       |                   |                  |                   |                  | 354.90            |                 |
| 3130.00         | Dienstleistungen Dritter                                | 2'081.95          |                  |                   |                  |                   |                 |
| 3130.12         | 1.-August Feier   | 5'917.65          |                  | 6'000.00          |                  | 3'408.41          |                 |
| 3130.13         | Neuzuzügerbegrüssung                                    | 3'548.60          |                  | 6'000.00          |                  | 4'706.05          |                 |
| 3130.14         | Diverse Kulturanlässe                                   | 615.00            |                  | 2'500.00          |                  |                   |                 |
| 3170.00         | Reisekosten, Spesen                                     | 105.00            |                  | 200.00            |                  | 125.00            |                 |
| 3636.00         | Beiträge an private Organisationen                      | 20'550.00         |                  | 18'100.00         |                  | 17'000.00         |                 |
| 3910.01         | Int. Verrechnung Löhne                                  | 11'923.65         |                  | 9'900.00          |                  | 8'760.90          |                 |
| 3910.02         | Int. Verrechnung Soziallasten                           | 2'286.95          |                  | 1'900.00          |                  | 1'654.30          |                 |
| 3910.03         | Int. Verrechnung Bauamt                                 | 2'839.15          |                  | 2'500.00          |                  | 1'700.25          |                 |
| 3920.00         | Interne Verrechnung von Pacht, Mieten, Benützungskosten | 9'600.00          |                  | 9'600.00          |                  | 9'600.00          |                 |
| 4250.00         | Verkäufe  |                   |                  |                   | 200.00           |                   | 294.50          |
| <b>33</b>       | <b>Medien</b>   | <b>43'127.37</b>  |                  | <b>46'300.00</b>  |                  | <b>45'561.25</b>  |                 |
|                 | Nettoergebnis   |                   | 43'127.37        |                   | 46'300.00        |                   | 45'561.25       |
| <b>331</b>      | <b>Film und Kino</b>                                    | <b>2'300.00</b>   |                  | <b>2'300.00</b>   |                  | <b>2'300.00</b>   |                 |
|                 | Nettoergebnis   |                   | 2'300.00         |                   | 2'300.00         |                   | 2'300.00        |
| <b>3310</b>     | <b>Film und Kino</b>                                    | <b>2'300.00</b>   |                  | <b>2'300.00</b>   |                  | <b>2'300.00</b>   |                 |
| 3636.00         | Beiträge an private Organisationen                      | 2'300.00          |                  | 2'300.00          |                  | 2'300.00          |                 |
| <b>332</b>      | <b>Massenmedien</b>                                     | <b>40'827.37</b>  |                  | <b>44'000.00</b>  |                  | <b>43'261.25</b>  |                 |
|                 | Nettoergebnis   |                   | 40'827.37        |                   | 44'000.00        |                   | 43'261.25       |
| <b>3320</b>     | <b>Ennetbadener Post</b>                                | <b>40'827.37</b>  |                  | <b>44'000.00</b>  |                  | <b>43'261.25</b>  |                 |
| 3010.00         | Löhne Personal  | 12'600.00         |                  | 12'600.00         |                  | 12'600.00         |                 |
| 3030.00         | Temporäre Arbeitskräfte                                 | 2'450.00          |                  | 1'800.00          |                  | 2'700.00          |                 |
| 3050.00         | AG-Beiträge AHV, IV, EO, ALV, Verwaltungskosten         | 809.60            |                  | 800.00            |                  | 844.30            |                 |
| 3053.00         | AG-Beiträge an Unfallversicherung                       | 113.75            |                  | 100.00            |                  | 126.35            |                 |
| 3054.00         | AG-Beiträge Familienausgleichskasse                     | 173.75            |                  | 200.00            |                  | 181.20            |                 |
| 3130.00         | Dienstleistungen Dritter                                | 23'157.70         |                  | 26'100.00         |                  | 24'911.30         |                 |
| 3130.01         | Portokosten   | 1'522.57          |                  | 2'400.00          |                  | 1'898.10          |                 |
| <b>34</b>       | <b>Sport und Freizeit</b>                               | <b>167'183.10</b> | <b>10'554.30</b> | <b>215'300.00</b> | <b>11'000.00</b> | <b>158'406.40</b> | <b>1'650.00</b> |

**Erfolgsrechnung**

1.1.2017 - 31.12.2017

Rechnung

| Erfolgsrechnung |   | Rechnung 2017     |                  | Budget 2017       |                  | Rechnung 2016     |                 |
|-----------------|---|-------------------|------------------|-------------------|------------------|-------------------|-----------------|
|                 |   | Aufwand           | Ertrag           | Aufwand           | Ertrag           | Aufwand           | Ertrag          |
|                 | Nettoergebnis   |                   | 156'628.80       |                   | 204'300.00       |                   | 156'756.40      |
| <b>341</b>      | <b>Sport</b>  | <b>7'350.00</b>   |                  | <b>9'500.00</b>   |                  | <b>7'350.00</b>   |                 |
|                 | Nettoergebnis   |                   | 7'350.00         |                   | 9'500.00         |                   | 7'350.00        |
| <b>3410</b>     | <b>Sport</b>  | <b>7'350.00</b>   |                  | <b>9'500.00</b>   |                  | <b>7'350.00</b>   |                 |
| 3636.00         | Beiträge an private Organisationen                      | 3'500.00          |                  | 3'500.00          |                  | 3'500.00          |                 |
| 3920.00         | Interne Verrechnung von Pacht, Mieten, Benützungskosten | 3'850.00          |                  | 6'000.00          |                  | 3'850.00          |                 |
| <b>342</b>      | <b>Freizeit</b>   | <b>159'833.10</b> | <b>10'554.30</b> | <b>205'800.00</b> | <b>11'000.00</b> | <b>151'056.40</b> | <b>1'650.00</b> |
|                 | Nettoergebnis   |                   | 149'278.80       |                   | 194'800.00       |                   | 149'406.40      |
| <b>3420</b>     | <b>Freizeit</b>   | <b>145'637.80</b> | <b>1'210.00</b>  | <b>185'800.00</b> | <b>1'000.00</b>  | <b>151'056.40</b> | <b>1'650.00</b> |
| 3101.00         | Betriebs- und Verbrauchsmaterial                        | 10'905.75         |                  | 22'500.00         |                  | 20'544.60         |                 |
| 3111.00         | Anschaffung Apparate/Maschinen/Instrumente              | 17'773.35         |                  | 16'800.00         |                  | 7'790.55          |                 |
| 3130.00         | Dienstleistungen Dritter                                | 1'170.50          |                  | 2'600.00          |                  | 2'853.65          |                 |
| 3143.00         | Unterhalt Tiefbauten                                    | 1'857.60          |                  | 500.00            |                  | 1'213.40          |                 |
| 3161.00         | Mieten, Benützungskosten Anlagen                        | 2'721.60          |                  | 2'600.00          |                  | 1'360.80          |                 |
| 3300.30         | Abschr.Tiefbauten EWG                                   | 3'242.10          |                  | 3'300.00          |                  | 3'242.10          |                 |
| 3636.00         | Beiträge an private Organisationen                      | 340.00            |                  | 400.00            |                  | 350.00            |                 |
| 3660.60         | Plan.Abschr.Inv.beitr.allg.Haushalt an                  | 2'285.70          |                  | 2'300.00          |                  | 2'285.70          |                 |
| 3910.01         | Int. Verrechnung Löhne                                  | 73'669.85         |                  | 93'700.00         |                  | 80'566.50         |                 |
| 3910.02         | Int. Verrechnung Sozillasten                            | 14'129.70         |                  | 17'800.00         |                  | 15'213.45         |                 |
| 3910.03         | Int. Verrechnung Bauamt                                 | 17'541.65         |                  | 23'300.00         |                  | 15'635.65         |                 |
| 4240.00         | Benützungsgebühren und Dienstleistungen                 |                   | 480.00           |                   | 500.00           |                   | 790.00          |
| 4260.00         | Rückerstattung u. Kostenbeteiligung Dritter             |                   | 730.00           |                   | 500.00           |                   | 860.00          |
| <b>3421</b>     | <b>Ferienlager / Skilager</b>                           | <b>14'195.30</b>  | <b>9'344.30</b>  | <b>20'000.00</b>  | <b>10'000.00</b> |                   |                 |
| 3130.23         | Herbstferienlager                                       | 14'195.30         |                  | 20'000.00         |                  |                   |                 |
| 4260.08         | Elternbeiträge Herbstferienlager                        |                   | 9'344.30         |                   | 10'000.00        |                   |                 |
| <b>4</b>        | <b>GESUNDHEIT</b>                                       | <b>549'123.00</b> |                  | <b>630'700.00</b> |                  | <b>550'198.16</b> |                 |
|                 | Nettoergebnis   |                   | 549'123.00       |                   | 630'700.00       |                   | 550'198.16      |
| <b>41</b>       | <b>Spitäler, Kranken- und Pflegeheime</b>               | <b>302'576.80</b> |                  | <b>403'800.00</b> |                  | <b>317'069.50</b> |                 |
|                 | Nettoergebnis   |                   | 302'576.80       |                   | 403'800.00       |                   | 317'069.50      |
| <b>412</b>      | <b>Alters-, Kranken und Pflegeheime</b>                 | <b>302'576.80</b> |                  | <b>403'800.00</b> |                  | <b>317'069.50</b> |                 |
|                 | Nettoergebnis   |                   | 302'576.80       |                   | 403'800.00       |                   | 317'069.50      |



**Erfolgsrechnung**

Rechnung

1.1.2017 - 31.12.2017

| Erfolgsrechnung |   | Rechnung 2017     |            | Budget 2017       |            | Rechnung 2016     |            |
|-----------------|---|-------------------|------------|-------------------|------------|-------------------|------------|
|                 |   | Aufwand           | Ertrag     | Aufwand           | Ertrag     | Aufwand           | Ertrag     |
| <b>4120</b>     | <b>Alters-, Kranken- und Pflegeheime</b>        | <b>302'576.80</b> |            | <b>403'800.00</b> |            | <b>317'069.50</b> |            |
| 3611.00         | Entschädigungen an den Kanton                   | 4'862.65          |            | 3'800.00          |            | 3'659.30          |            |
| 3631.03         | Beitrag an Kanton, Pflegefinanzierung           | 297'714.15        |            | 400'000.00        |            | 313'410.20        |            |
| <b>42</b>       | <b>Ambulante Krankenpflege</b>                  | <b>222'608.80</b> |            | <b>200'900.00</b> |            | <b>208'328.40</b> |            |
|                 | Nettoergebnis                                   |                   | 222'608.80 |                   | 200'900.00 |                   | 208'328.40 |
| <b>421</b>      | <b>Ambulante Krankenpflege</b>                  | <b>222'608.80</b> |            | <b>200'900.00</b> |            | <b>208'328.40</b> |            |
|                 | Nettoergebnis                                   |                   | 222'608.80 |                   | 200'900.00 |                   | 208'328.40 |
| <b>4210</b>     | <b>Ambulante Krankenpflege</b>                  | <b>222'608.80</b> |            | <b>200'900.00</b> |            | <b>208'328.40</b> |            |
| 3000.00         | Sitzungs-/Taggelder Kommissionen                | 400.00            |            | 200.00            |            | 300.00            |            |
| 3050.00         | AG-Beiträge AHV, IV, EO, ALV, Verwaltungskosten | 25.20             |            |                   |            | 18.95             |            |
| 3053.00         | AG-Beiträge an Unfallversicherung               | 1.25              |            |                   |            | 0.90              |            |
| 3054.00         | AG-Beiträge Familienausgleichskasse             | 5.40              |            |                   |            | 4.05              |            |
| 3631.03         | Beitrag an Kanton, Pflegefinanzierung           | 11'899.45         |            | 10'000.00         |            | 10'888.55         |            |
| 3636.00         | Beiträge an private Organisationen              | 280.00            |            | 300.00            |            | 280.00            |            |
| 3636.01         | Beiträge an Spitex                              | 188'133.50        |            | 165'900.00        |            | 170'510.30        |            |
| 3636.02         | Mütter- und Väterberatung                       | 21'864.00         |            | 24'500.00         |            | 26'325.65         |            |
| <b>43</b>       | <b>Gesundheitsprävention</b>                    | <b>23'937.40</b>  |            | <b>26'000.00</b>  |            | <b>24'800.26</b>  |            |
|                 | Nettoergebnis                                   |                   | 23'937.40  |                   | 26'000.00  |                   | 24'800.26  |
| <b>431</b>      | <b>Alkohol- und Drogenprävention</b>            |                   |            |                   |            | <b>1'000.00</b>   |            |
|                 | Nettoergebnis                                   |                   |            |                   |            |                   | 1'000.00   |
| <b>4310</b>     | <b>Alkohol- und Drogenmissbrauch</b>            |                   |            |                   |            | <b>1'000.00</b>   |            |
| 3636.00         | Beiträge an private Organisationen              |                   |            |                   |            | 1'000.00          |            |
| <b>432</b>      | <b>Krankheitsbekämpfung, übrige</b>             | <b>1'200.00</b>   |            | <b>1'200.00</b>   |            | <b>1'000.00</b>   |            |
|                 | Nettoergebnis                                   |                   | 1'200.00   |                   | 1'200.00   |                   | 1'000.00   |
| <b>4320</b>     | <b>Krankheitsbekämpfung, übrige</b>             | <b>1'200.00</b>   |            | <b>1'200.00</b>   |            | <b>1'000.00</b>   |            |
| 3636.00         | Beiträge an private Organisationen              | 1'200.00          |            | 1'200.00          |            | 1'000.00          |            |
| <b>433</b>      | <b>Schulgesundheitsdienst</b>                   | <b>21'237.40</b>  |            | <b>23'300.00</b>  |            | <b>21'300.26</b>  |            |
|                 | Nettoergebnis                                   |                   | 21'237.40  |                   | 23'300.00  |                   | 21'300.26  |

**Erfolgsrechnung**

1.1.2017 - 31.12.2017

Rechnung

| Erfolgsrechnung |   | Rechnung 2017       |                     | Budget 2017         |                     | Rechnung 2016       |                     |
|-----------------|---|---------------------|---------------------|---------------------|---------------------|---------------------|---------------------|
|                 |   | Aufwand             | Ertrag              | Aufwand             | Ertrag              | Aufwand             | Ertrag              |
| <b>4330</b>     | <b>Schulgesundheitsdienst</b>                   | <b>21'237.40</b>    |                     | <b>23'300.00</b>    |                     | <b>21'300.26</b>    |                     |
| 3010.00         | Löhne Personal                                  | 4'025.00            |                     | 4'500.00            |                     | 4'425.00            |                     |
| 3030.00         | Temporäre Arbeitskräfte                         | 3'581.00            |                     | 3'400.00            |                     | 3'396.00            |                     |
| 3050.00         | AG-Beiträge AHV, IV, EO, ALV, Verwaltungskosten |                     |                     | 300.00              |                     |                     |                     |
| 3053.00         | AG-Beiträge an Unfallversicherung               | 35.65               |                     | 100.00              |                     | 41.80               |                     |
| 3054.00         | AG-Beiträge Familienausgleichskasse             |                     |                     | 100.00              |                     |                     |                     |
| 3090.00         | Aus- und Weiterbildung Personal                 | 165.00              |                     | 400.00              |                     | 315.00              |                     |
| 3101.00         | Betriebs- und Verbrauchsmaterial                |                     |                     | 100.00              |                     |                     |                     |
| 3105.00         | Lebensmittel                                    | 276.00              |                     | 400.00              |                     | 731.70              |                     |
| 3106.00         | Medizinisches Material                          | 328.75              |                     | 1'000.00            |                     | 575.11              |                     |
| 3132.00         | Honorare externe Beratung                       | 1'180.80            |                     | 400.00              |                     | 892.80              |                     |
| 3136.01         | Zahnärztliche Kontrolluntersuchungen            | 11'631.20           |                     | 12'500.00           |                     | 10'922.85           |                     |
| 3170.00         | Reisekosten, Spesen                             | 14.00               |                     | 100.00              |                     |                     |                     |
| <b>434</b>      | <b>Lebensmittelkontrolle</b>                    | <b>1'500.00</b>     |                     | <b>1'500.00</b>     |                     | <b>1'500.00</b>     |                     |
|                 | Nettoergebnis                                   |                     | 1'500.00            |                     | 1'500.00            |                     | 1'500.00            |
| <b>4340</b>     | <b>Lebensmittelkontrolle</b>                    | <b>1'500.00</b>     |                     | <b>1'500.00</b>     |                     | <b>1'500.00</b>     |                     |
| 3130.00         | Dienstleistungen Dritter                        | 100.00              |                     | 100.00              |                     | 100.00              |                     |
| 3612.00         | Entschädigung an Gemeinden u. Gemeindeverbände  | 1'400.00            |                     | 1'400.00            |                     | 1'400.00            |                     |
| <b>5</b>        | <b>SOZIALE SICHERHEIT</b>                       | <b>3'352'705.70</b> | <b>1'417'706.03</b> | <b>3'526'600.00</b> | <b>1'408'700.00</b> | <b>3'131'347.56</b> | <b>1'197'606.91</b> |
|                 | Nettoergebnis                                   |                     | 1'934'999.67        |                     | 2'117'900.00        |                     | 1'933'740.65        |
| <b>52</b>       | <b>Invalidität</b>                              | <b>3'590.00</b>     |                     | <b>3'600.00</b>     |                     | <b>3'660.00</b>     |                     |
|                 | Nettoergebnis                                   |                     | 3'590.00            |                     | 3'600.00            |                     | 3'660.00            |
| <b>523</b>      | <b>Invalidenheime</b>                           | <b>2'500.00</b>     |                     | <b>2'500.00</b>     |                     | <b>2'500.00</b>     |                     |
|                 | Nettoergebnis                                   |                     | 2'500.00            |                     | 2'500.00            |                     | 2'500.00            |
| <b>5230</b>     | <b>Invalidenheime</b>                           | <b>2'500.00</b>     |                     | <b>2'500.00</b>     |                     | <b>2'500.00</b>     |                     |
| 3636.00         | Beiträge an private Organisationen              | 2'500.00            |                     | 2'500.00            |                     | 2'500.00            |                     |
| <b>524</b>      | <b>Leistungen an Invalide</b>                   | <b>1'090.00</b>     |                     | <b>1'100.00</b>     |                     | <b>1'160.00</b>     |                     |
|                 | Nettoergebnis                                   |                     | 1'090.00            |                     | 1'100.00            |                     | 1'160.00            |
| <b>5240</b>     | <b>Leistungen an Invalide</b>                   | <b>1'090.00</b>     |                     | <b>1'100.00</b>     |                     | <b>1'160.00</b>     |                     |
| 3636.00         | Beiträge an private Organisationen              | 1'090.00            |                     | 1'100.00            |                     | 1'160.00            |                     |

**Erfolgsrechnung**

Rechnung

1.1.2017 - 31.12.2017

| Erfolgsrechnung |   | Rechnung 2017     |                 | Budget 2017       |                 | Rechnung 2016     |                 |
|-----------------|---|-------------------|-----------------|-------------------|-----------------|-------------------|-----------------|
|                 |   | Aufwand           | Ertrag          | Aufwand           | Ertrag          | Aufwand           | Ertrag          |
| <b>53</b>       | <b>Alter + Hinterlassene</b>                    | <b>105'488.20</b> | <b>5'506.30</b> | <b>131'200.00</b> | <b>8'900.00</b> | <b>143'744.30</b> | <b>5'390.80</b> |
|                 | Nettoergebnis                                   |                   | 99'981.90       |                   | 122'300.00      |                   | 138'353.50      |
| <b>531</b>      | <b>Alters- u.Hinterlassenenvers. AHV</b>        | <b>10'249.10</b>  | <b>5'506.30</b> | <b>10'700.00</b>  | <b>5'400.00</b> | <b>9'747.85</b>   | <b>5'390.80</b> |
|                 | Nettoergebnis                                   |                   | 4'742.80        |                   | 5'300.00        |                   | 4'357.05        |
| <b>5310</b>     | <b>Alters- u.Hinterlassenenvers.AHV</b>         | <b>10'249.10</b>  | <b>5'506.30</b> | <b>10'700.00</b>  | <b>5'400.00</b> | <b>9'747.85</b>   | <b>5'390.80</b> |
| 3010.00         | Löhne Personal                                  | 8'580.00          |                 | 8'600.00          |                 | 8'138.30          |                 |
| 3050.00         | AG-Beiträge AHV, IV, EO, ALV, Verwaltungskosten | 540.20            |                 | 600.00            |                 | 512.65            |                 |
| 3052.00         | AG-Beiträge Pensionskasse                       | 721.85            |                 | 900.00            |                 | 711.90            |                 |
| 3053.00         | AG-Beiträge an Unfallversicherung               | 178.20            |                 | 200.00            |                 | 167.70            |                 |
| 3054.00         | AG-Beiträge Familienausgleichskasse             | 115.70            |                 | 200.00            |                 | 109.90            |                 |
| 3055.00         | AG-Beiträge an KKTG                             | 113.15            |                 | 200.00            |                 | 107.40            |                 |
| 4611.01         | Entschädigung von SVA                           |                   | 5'506.30        |                   | 5'400.00        |                   | 5'390.80        |
| <b>533</b>      | <b>Leistungen an Pensionierte</b>               | <b>14'599.80</b>  |                 | <b>40'400.00</b>  | <b>3'500.00</b> | <b>52'526.70</b>  |                 |
|                 | Nettoergebnis                                   |                   | 14'599.80       |                   | 36'900.00       |                   | 52'526.70       |
| <b>5330</b>     | <b>Leistungen an Pensionierte</b>               | <b>14'599.80</b>  |                 | <b>40'400.00</b>  | <b>3'500.00</b> | <b>52'526.70</b>  |                 |
| 3050.00         | AG-Beiträge AHV, IV, EO, ALV, Verwaltungskosten |                   |                 | 7'000.00          |                 |                   |                 |
| 3062.00         | Teuerungszulagen auf Renten                     | 14'599.80         |                 | 14'600.00         |                 | 17'276.70         |                 |
| 3064.00         | Überbrückungsrenten                             |                   |                 | 18'800.00         |                 | 35'250.00         |                 |
| 4260.00         | Rückerstattung u. Kostenbeteiligung Dritter     |                   |                 |                   | 3'500.00        |                   |                 |
| <b>534</b>      | <b>Wohnen im Alter (ohne Pflege)</b>            | <b>58'182.95</b>  |                 | <b>58'200.00</b>  |                 | <b>58'182.95</b>  |                 |
|                 | Nettoergebnis                                   |                   | 58'182.95       |                   | 58'200.00       |                   | 58'182.95       |
| <b>5340</b>     | <b>Wohnen im Alter (ohne Pflege)</b>            | <b>58'182.95</b>  |                 | <b>58'200.00</b>  |                 | <b>58'182.95</b>  |                 |
| 3660.40         | Plan.Abschr.Inv.beitr.allg.Haushalt an          | 58'182.95         |                 | 58'200.00         |                 | 58'182.95         |                 |
| <b>535</b>      | <b>Leistungen an das Alter</b>                  | <b>22'456.35</b>  |                 | <b>21'900.00</b>  |                 | <b>23'286.80</b>  |                 |
|                 | Nettoergebnis                                   |                   | 22'456.35       |                   | 21'900.00       |                   | 23'286.80       |
| <b>5350</b>     | <b>Leistungen an das Alter</b>                  | <b>22'456.35</b>  |                 | <b>21'900.00</b>  |                 | <b>23'286.80</b>  |                 |
| 3000.00         | Sitzungs-/Taggelder Kommissionen                | 1'200.00          |                 | 1'000.00          |                 | 600.00            |                 |
| 3050.00         | AG-Beiträge AHV, IV, EO, ALV, Verwaltungskosten | 75.60             |                 | 100.00            |                 | 37.80             |                 |
| 3053.00         | AG-Beiträge an Unfallversicherung               | 3.75              |                 |                   |                 | 1.90              |                 |
| 3054.00         | AG-Beiträge Familienausgleichskasse             | 16.20             |                 |                   |                 | 8.10              |                 |
| 3170.01         | Repräsentationsspesen Gemeinderat               | 1'449.80          |                 | 2'500.00          |                 | 991.85            |                 |

**Erfolgsrechnung**

1.1.2017 - 31.12.2017

Rechnung

| Erfolgsrechnung |   | Rechnung 2017       |                   | Budget 2017         |                   | Rechnung 2016       |                   |
|-----------------|---|---------------------|-------------------|---------------------|-------------------|---------------------|-------------------|
|                 |   | Aufwand             | Ertrag            | Aufwand             | Ertrag            | Aufwand             | Ertrag            |
| 3171.00         | Exkursionen, Schulreisen und Lager                      | 4'228.10            |                   | 6'500.00            |                   | 4'400.10            |                   |
| 3636.00         | Beiträge an private Organisationen                      | 15'482.90           |                   | 11'800.00           |                   | 17'247.05           |                   |
| <b>54</b>       | <b>Familie und Jugend</b>                               | <b>1'584'653.82</b> | <b>846'687.90</b> | <b>1'655'300.00</b> | <b>819'800.00</b> | <b>1'416'157.78</b> | <b>708'901.91</b> |
|                 | Nettoergebnis   |                     | 737'965.92        |                     | 835'500.00        |                     | 707'255.87        |
| <b>543</b>      | <b>Alimentenbevorschussung und -inkasso</b>             | <b>18'800.00</b>    | <b>8'104.15</b>   | <b>17'300.00</b>    | <b>5'000.00</b>   | <b>11'280.00</b>    | <b>6'086.25</b>   |
|                 | Nettoergebnis   |                     | 10'695.85         |                     | 12'300.00         |                     | 5'193.75          |
| <b>5430</b>     | <b>Alimentenbevorschussung und -inkasso</b>             | <b>18'800.00</b>    | <b>8'104.15</b>   | <b>17'300.00</b>    | <b>5'000.00</b>   | <b>11'280.00</b>    | <b>6'086.25</b>   |
| 3637.04         | Alimentenbevorschussungen                               | 18'800.00           |                   | 17'300.00           |                   | 11'280.00           |                   |
| 4260.06         | Rückerstattungen Alimente                               |                     | 7'300.00          |                     | 4'800.00          |                     | 5'419.00          |
| 4631.01         | Beitrag Kanton gemäss SPG                               |                     | 804.15            |                     | 200.00            |                     | 667.25            |
| <b>544</b>      | <b>Jugendschutz</b>                                     | <b>127'144.33</b>   | <b>9'491.85</b>   | <b>136'300.00</b>   | <b>10'900.00</b>  | <b>120'110.55</b>   | <b>19'091.05</b>  |
|                 | Nettoergebnis   |                     | 117'652.48        |                     | 125'400.00        |                     | 101'019.50        |
| <b>5440</b>     | <b>Jugendschutz (Jugendtreff)</b>                       | <b>127'144.33</b>   | <b>9'491.85</b>   | <b>136'300.00</b>   | <b>10'900.00</b>  | <b>120'110.55</b>   | <b>19'091.05</b>  |
| 3000.00         | Sitzungs-/Taggelder Kommissionen                        | 1'450.00            |                   | 2'100.00            |                   | 2'000.00            |                   |
| 3000.10         | Entschädigung Betreiberteam Jugendtreff                 | 3'191.75            |                   | 4'800.00            |                   | 3'739.85            |                   |
| 3010.00         | Löhne Personal  | 2'067.80            |                   | 2'500.00            |                   | 2'366.70            |                   |
| 3050.00         | AG-Beiträge AHV, IV, EO, ALV, Verwaltungskosten         | 158.75              |                   | 200.00              |                   | 183.95              |                   |
| 3052.00         | AG-Beiträge Pensionskasse                               | 224.05              |                   | 300.00              |                   | 231.85              |                   |
| 3053.00         | AG-Beiträge an Unfallversicherung                       | 44.15               |                   | 100.00              |                   | 47.90               |                   |
| 3054.00         | AG-Beiträge Familienausgleichskasse                     | 34.00               |                   | 100.00              |                   | 39.55               |                   |
| 3055.00         | AG-Beiträge an KKTG                                     | 27.15               |                   | 100.00              |                   | 27.00               |                   |
| 3100.00         | Büromaterial  | 227.15              |                   | 100.00              |                   | 396.80              |                   |
| 3102.00         | Drucksachen, Publikationen                              | 210.70              |                   | 1'400.00            |                   | 729.55              |                   |
| 3103.00         | Fachliteratur, Zeitschriften                            | 568.59              |                   | 500.00              |                   | 518.20              |                   |
| 3105.00         | Lebensmittel  | 1'293.40            |                   | 2'500.00            |                   | 1'051.25            |                   |
| 3110.00         | Büromöbel und -geräte                                   | 1'140.10            |                   | 1'000.00            |                   |                     |                   |
| 3111.00         | Anschaffung Apparate/Maschinen/Instrumente              | 706.90              |                   | 500.00              |                   | 148.90              |                   |
| 3120.16         | Ver- und Entsorgung Jugendtreff                         | 2'000.00            |                   | 2'000.00            |                   | 2'000.00            |                   |
| 3130.00         | Dienstleistungen Dritter                                | 596.50              |                   | 900.00              |                   | 334.00              |                   |
| 3130.01         | Portokosten   | 6.30                |                   | 100.00              |                   | 256.75              |                   |
| 3130.15         | Dienstleistungen Projekte                               | 9'440.74            |                   | 13'000.00           |                   | 7'899.60            |                   |
| 3170.00         | Reisekosten, Spesen                                     | 50.00               |                   | 100.00              |                   | 60.00               |                   |
| 3612.00         | Entschädigung an Gemeinden u. Gemeindeverbände          | 91'706.30           |                   | 92'000.00           |                   | 86'078.70           |                   |
| 3920.00         | Interne Verrechnung von Pacht, Mieten, Benützungskosten | 12'000.00           |                   | 12'000.00           |                   | 12'000.00           |                   |

**Erfolgsrechnung**

Rechnung

1.1.2017 - 31.12.2017

| Erfolgsrechnung |   | Rechnung 2017       |                   | Budget 2017         |                   | Rechnung 2016       |                   |
|-----------------|---|---------------------|-------------------|---------------------|-------------------|---------------------|-------------------|
|                 |   | Aufwand             | Ertrag            | Aufwand             | Ertrag            | Aufwand             | Ertrag            |
| 4240.00         | Benützungsgebühren und Dienstleistungen                 |                     | 5'860.00          |                     | 4'400.00          |                     | 5'805.00          |
| 4250.00         | Verkäufe  |                     | 1'208.45          |                     | 2'500.00          |                     | 1'341.65          |
| 4260.00         | Rückerstattung u. Kostenbeteiligung Dritter             |                     | 2'423.40          |                     | 4'000.00          |                     | 2'247.40          |
| 4631.00         | Beiträge vom Kanton                                     |                     |                   |                     |                   |                     | 9'697.00          |
| <b>545</b>      | <b>Leistungen an Familien</b>                           | <b>1'438'709.49</b> | <b>829'091.90</b> | <b>1'501'700.00</b> | <b>803'900.00</b> | <b>1'284'767.23</b> | <b>683'724.61</b> |
|                 | Nettoergebnis   |                     | 609'617.59        |                     | 697'800.00        |                     | 601'042.62        |
| <b>5450</b>     | <b>Leistungen an Familien (allgemein)</b>               | <b>166'304.90</b>   | <b>162.35</b>     | <b>148'900.00</b>   |                   | <b>124'385.00</b>   |                   |
| 3000.00         | Sitzungs-/Taggelder Kommissionen                        | 200.00              |                   |                     |                   | 100.00              |                   |
| 3050.00         | AG-Beiträge AHV, IV, EO, ALV, Verwaltungskosten         | 12.70               |                   |                     |                   | 6.35                |                   |
| 3053.00         | AG-Beiträge an Unfallversicherung                       | 0.60                |                   |                     |                   | 0.30                |                   |
| 3054.00         | AG-Beiträge Familienausgleichskasse                     | 2.70                |                   |                     |                   | 1.35                |                   |
| 3612.00         | Entschädigung an Gemeinden u. Gemeindeverbände          | 162'588.90          |                   | 132'400.00          |                   | 118'835.00          |                   |
| 3636.00         | Beiträge an private Organisationen                      | 3'500.00            |                   | 4'500.00            |                   | 4'255.00            |                   |
| 3637.05         | Elternschaftsbeihilfe                                   |                     |                   | 12'000.00           |                   | 1'187.00            |                   |
| 4631.01         | Beitrag Kanton gemäss SPG                               |                     | 162.35            |                     |                   |                     |                   |
| <b>5451</b>     | <b>Kinderkrippen und Kinderhorte</b>                    | <b>673'110.19</b>   | <b>229'635.15</b> | <b>778'900.00</b>   | <b>230'000.00</b> | <b>670'345.38</b>   | <b>193'687.76</b> |
| 3000.00         | Sitzungs-/Taggelder Kommissionen                        | 800.00              |                   | 1'100.00            |                   | 1'200.00            |                   |
| 3050.00         | AG-Beiträge AHV, IV, EO, ALV, Verwaltungskosten         | 50.50               |                   | 100.00              |                   | 75.60               |                   |
| 3053.00         | AG-Beiträge an Unfallversicherung                       | 2.45                |                   |                     |                   | 3.70                |                   |
| 3054.00         | AG-Beiträge Familienausgleichskasse                     | 10.80               |                   |                     |                   | 16.20               |                   |
| 3134.00         | Sachversicherungsprämien                                | 121.75              |                   | 100.00              |                   | 121.75              |                   |
| 3635.02         | Beiträge an Krippenpool                                 | 186'741.99          |                   | 279'600.00          |                   | 223'133.18          |                   |
| 3635.03         | Beitrag an Geschäftsstelle Krippenpool                  | 30'078.80           |                   | 31'700.00           |                   | 31'166.00           |                   |
| 3635.04         | Beitrag an Verein Tagesfamilien                         | 2'243.20            |                   | 2'500.00            |                   | 8'856.00            |                   |
| 3636.00         | Beiträge an private Organisationen                      | 11'200.00           |                   | 11'200.00           |                   | 11'200.00           |                   |
| 3636.03         | Beitrag an Verein Tagesstrukturen                       | 432'260.70          |                   | 443'000.00          |                   | 384'972.95          |                   |
| 3920.00         | Interne Verrechnung von Pacht, Mieten, Benützungskosten | 9'600.00            |                   | 9'600.00            |                   | 9'600.00            |                   |
| 4631.00         | Beiträge vom Kanton                                     |                     | 27'086.35         |                     | 30'000.00         |                     | 62'092.05         |
| 4636.03         | Beitrag von Verein Tagesstrukturen                      |                     | 202'548.80        |                     | 200'000.00        |                     | 131'595.71        |
| <b>5452</b>     | <b>Tagesstrukturen</b>                                  | <b>599'294.40</b>   | <b>599'294.40</b> | <b>573'900.00</b>   | <b>573'900.00</b> | <b>490'036.85</b>   | <b>490'036.85</b> |
| 3010.00         | Löhne Personal  | 484'390.15          |                   | 472'000.00          |                   | 412'171.80          |                   |
| 3010.01         | Löhne Personal in Ausbildung                            | 32'352.55           |                   | 10'800.00           |                   | 30'245.60           |                   |
| 3010.09         | Erst.v.Lohn d.Verw.u.Betriebspersonals                  | -10'141.55          |                   |                     |                   | -24'948.65          |                   |
| 3050.00         | AG-Beiträge AHV, IV, EO, ALV, Verwaltungskosten         | 32'541.50           |                   | 29'700.00           |                   | 26'541.15           |                   |
| 3052.00         | AG-Beiträge Pensionskasse                               | 36'640.15           |                   | 38'500.00           |                   | 27'507.20           |                   |

**Erfolgsrechnung**

Rechnung

1.1.2017 - 31.12.2017

| Erfolgsrechnung |   | Rechnung 2017       |                   | Budget 2017         |                   | Rechnung 2016       |                   |
|-----------------|---|---------------------|-------------------|---------------------|-------------------|---------------------|-------------------|
|                 |   | Aufwand             | Ertrag            | Aufwand             | Ertrag            | Aufwand             | Ertrag            |
| 3053.00         | AG-Beiträge an Unfallversicherung               | 10'621.95           |                   | 8'500.00            |                   | 8'436.90            |                   |
| 3054.00         | AG-Beiträge Familienausgleichskasse             | 6'972.00            |                   | 6'400.00            |                   | 5'686.35            |                   |
| 3055.00         | AG-Beiträge an KKTG                             | 5'917.65            |                   | 8'000.00            |                   | 4'396.50            |                   |
| 4260.50         | Rückerstattungen Tagesstrukturen                |                     | 599'294.40        |                     | 573'900.00        |                     | 490'036.85        |
| <b>57</b>       | <b>Sozialhilfe und Asylwesen</b>                | <b>1'656'973.68</b> | <b>565'511.83</b> | <b>1'734'500.00</b> | <b>580'000.00</b> | <b>1'565'785.48</b> | <b>483'314.20</b> |
|                 | Nettoergebnis                                   |                     | 1'091'461.85      |                     | 1'154'500.00      |                     | 1'082'471.28      |
| <b>572</b>      | <b>Wirtschaftliche Hilfe</b>                    | <b>596'698.43</b>   | <b>334'501.58</b> | <b>691'600.00</b>   | <b>395'000.00</b> | <b>611'964.43</b>   | <b>321'602.80</b> |
|                 | Nettoergebnis                                   |                     | 262'196.85        |                     | 296'600.00        |                     | 290'361.63        |
| <b>5720</b>     | <b>Gesetzliche wirtschaftliche Hilfe</b>        | <b>596'698.43</b>   | <b>334'501.58</b> | <b>691'600.00</b>   | <b>395'000.00</b> | <b>611'964.43</b>   | <b>321'602.80</b> |
| 3130.00         | Dienstleistungen Dritter                        | 17'180.75           |                   | 21'600.00           |                   | 19'277.96           |                   |
| 3611.05         | Entschädigung Kanton, B-/F-Flüchtlinge          | 3'341.85            |                   |                     |                   | 1'638.10            |                   |
| 3637.01         | Materielle Hilfe Schweizer/Ausländer            | 413'811.60          |                   | 450'000.00          |                   | 374'542.55          |                   |
| 3637.02         | Materielle Hilfe ZUG                            |                     |                   |                     |                   | 8'658.45            |                   |
| 3637.09         | Materielle Hilfe B-/F-Flüchtlinge               | 155'362.13          |                   | 220'000.00          |                   | 188'305.87          |                   |
| 3637.10         | Materielle Hilfe Kosten Beschäftigungsprogramm  | 7'002.10            |                   |                     |                   | 19'541.50           |                   |
| 4260.02         | Rückerstattungen Mat. Hilfe Schweizer/Ausländer |                     | 111'855.25        |                     | 160'000.00        |                     | 125'225.65        |
| 4260.03         | Rückerstattungen Mat. Hilfe ZUG                 |                     |                   |                     |                   |                     | 855.40            |
| 4260.04         | Rückerstattungen Mat. Hilfe B-/F-Flüchtlinge    |                     | 4'823.43          |                     | 20'000.00         |                     | 15'127.95         |
| 4611.02         | Rückerstattung Kanton, ZUG-Unterstützte         |                     |                   |                     |                   |                     | 19'801.05         |
| 4611.03         | Rückerstattung Kanton, B-/F-Flüchtlinge         |                     | 181'036.40        |                     | 200'000.00        |                     | 143'701.00        |
| 4631.01         | Beitrag Kanton gemäss SPG                       |                     | 36'786.50         |                     | 15'000.00         |                     | 16'891.75         |
| <b>573</b>      | <b>Asylwesen</b>                                | <b>175'917.75</b>   | <b>173'546.25</b> | <b>155'000.00</b>   | <b>155'000.00</b> | <b>112'358.55</b>   | <b>112'347.90</b> |
|                 | Nettoergebnis                                   |                     | 2'371.50          |                     |                   |                     | 10.65             |
| <b>5730</b>     | <b>Asylwesen</b>                                | <b>175'917.75</b>   | <b>173'546.25</b> | <b>155'000.00</b>   | <b>155'000.00</b> | <b>112'358.55</b>   | <b>112'347.90</b> |
| 3010.00         | Löhne Personal                                  | 1'800.00            |                   | 4'700.00            |                   | 1'800.00            |                   |
| 3030.00         | Temporäre Arbeitskräfte                         | 801.00              |                   |                     |                   | 792.00              |                   |
| 3050.00         | AG-Beiträge AHV, IV, EO, ALV, Verwaltungskosten |                     |                   | 300.00              |                   |                     |                   |
| 3053.00         | AG-Beiträge an Unfallversicherung               |                     |                   | 100.00              |                   |                     |                   |
| 3160.00         | Mieten, Benützungsggebühren Liegenschaften      | 858.10              |                   |                     |                   | 766.90              |                   |
| 3170.00         | Reisekosten, Spesen                             | 68.40               |                   | 700.00              |                   | 109.00              |                   |
| 3637.03         | Materielle Hilfe Asylbewerber                   | 168'717.15          |                   | 145'000.00          |                   | 108'890.65          |                   |
| 3910.01         | Int. Verrechnung Löhne                          | 2'568.75            |                   | 3'000.00            |                   |                     |                   |
| 3910.02         | Int. Verrechnung Sozillasten                    | 492.70              |                   | 500.00              |                   |                     |                   |
| 3910.03         | Int. Verrechnung Bauamt                         | 611.65              |                   | 700.00              |                   |                     |                   |

**Erfolgsrechnung**

1.1.2017 - 31.12.2017

Rechnung

| Erfolgsrechnung |  | Rechnung 2017     |                  | Budget 2017       |                  | Rechnung 2016     |                  |
|-----------------|--|-------------------|------------------|-------------------|------------------|-------------------|------------------|
|                 |  | Aufwand           | Ertrag           | Aufwand           | Ertrag           | Aufwand           | Ertrag           |
| 4260.05         | Rückerstattungen Asylbewerber                          |                   | 25'893.75        |                   |                  |                   | 1'973.85         |
| 4610.00         | Entschädigungen vom Bund                               |                   | 147'652.50       |                   | 155'000.00       |                   | 110'374.05       |
| <b>579</b>      | <b>Fürsorge, übriges</b>                               | <b>884'357.50</b> | <b>57'464.00</b> | <b>887'900.00</b> | <b>30'000.00</b> | <b>841'462.50</b> | <b>49'363.50</b> |
|                 | Nettoergebnis  |                   | 826'893.50       |                   | 857'900.00       |                   | 792'099.00       |
| <b>5790</b>     | <b>Fürsorge, übriges</b>                               | <b>884'357.50</b> | <b>57'464.00</b> | <b>887'900.00</b> | <b>30'000.00</b> | <b>841'462.50</b> | <b>49'363.50</b> |
| 3000.00         | Sitzungs-/Taggelder Kommissionen                       | 1'000.00          |                  | 1'200.00          |                  | 800.00            |                  |
| 3010.00         | Löhne Personal   | 25'090.00         |                  | 25'000.00         |                  | 26'166.85         |                  |
| 3050.00         | AG-Beiträge AHV, IV, EO, ALV, Verwaltungskosten        | 1'592.80          |                  | 1'600.00          |                  | 1'661.20          |                  |
| 3052.00         | AG-Beiträge Pensionskasse                              | 868.15            |                  | 400.00            |                  | 553.70            |                  |
| 3053.00         | AG-Beiträge an Unfallversicherung                      | 521.95            |                  | 500.00            |                  | 539.50            |                  |
| 3054.00         | AG-Beiträge Familienausgleichskasse                    | 341.35            |                  | 400.00            |                  | 355.70            |                  |
| 3055.00         | AG-Beiträge an KKTG                                    | 330.85            |                  | 500.00            |                  | 345.15            |                  |
| 3090.00         | Aus- und Weiterbildung Personal                        |                   |                  | 500.00            |                  | 800.00            |                  |
| 3099.00         | Übriger Personalaufwand                                | 150.00            |                  | 200.00            |                  | 571.20            |                  |
| 3132.00         | Honorare externe Beratung                              | 1'232.90          |                  | 10'600.00         |                  | 2'217.80          |                  |
| 3170.00         | Reisekosten, Spesen                                    | 40.00             |                  | 100.00            |                  | 30.00             |                  |
| 3512.00         | Einlagen in Casatifonds                                | 3'309.00          |                  |                   |                  |                   |                  |
| 3631.04         | Beitrag an Kanton, Restdefizit Sonderschulen und Heime | 828'740.30        |                  | 822'000.00        |                  | 778'704.75        |                  |
| 3631.05         | Beitrag an Kanton Präv. häusliche Gewalt               | 2'836.00          |                  | 3'400.00          |                  | 2'974.00          |                  |
| 3636.00         | Beiträge an private Organisationen                     | 11'448.75         |                  | 11'500.00         |                  | 11'786.70         |                  |
| 3637.08         | Beiträge Wüthrich-Mäder-Stiftung                       | 6'691.00          |                  | 10'000.00         |                  | 13'955.95         |                  |
| 3910.01         | Int. Verrechnung Löhne                                 | 115.00            |                  |                   |                  |                   |                  |
| 3910.02         | Int. Verrechnung Soziallasten                          | 22.05             |                  |                   |                  |                   |                  |
| 3910.03         | Int. Verrechnung Bauamt                                | 27.40             |                  |                   |                  |                   |                  |
| 4511.00         | Entnahmen aus Fonds EK                                 |                   |                  |                   |                  |                   | 3'955.95         |
| 4610.00         | Entschädigungen vom Bund                               |                   | 27'265.00        |                   |                  |                   | 19'975.00        |
| 4630.01         | Beiträge vom Bund, B-Flüchtlinge                       |                   | 20'199.00        |                   | 20'000.00        |                   | 15'432.55        |
| 4636.01         | Beiträge Wüthrich-Mäder-Stiftung                       |                   | 10'000.00        |                   | 10'000.00        |                   | 10'000.00        |
| <b>59</b>       | <b>Soziale Wohlfahrt, übriges</b>                      | <b>2'000.00</b>   |                  | <b>2'000.00</b>   |                  | <b>2'000.00</b>   |                  |
|                 | Nettoergebnis  |                   | 2'000.00         |                   | 2'000.00         |                   | 2'000.00         |
| <b>592</b>      | <b>Hilfsaktionen im Inland</b>                         | <b>2'000.00</b>   |                  | <b>2'000.00</b>   |                  | <b>2'000.00</b>   |                  |
|                 | Nettoergebnis  |                   | 2'000.00         |                   | 2'000.00         |                   | 2'000.00         |
| <b>5920</b>     | <b>Hilfsaktionen im Inland</b>                         | <b>2'000.00</b>   |                  | <b>2'000.00</b>   |                  | <b>2'000.00</b>   |                  |
| 3636.00         | Beiträge an private Organisationen                     | 2'000.00          |                  | 2'000.00          |                  | 2'000.00          |                  |

**Erfolgsrechnung**

Rechnung

1.1.2017 - 31.12.2017

| Erfolgsrechnung |  | Rechnung 2017       |                   | Budget 2017         |                   | Rechnung 2016       |                   |
|-----------------|--|---------------------|-------------------|---------------------|-------------------|---------------------|-------------------|
|                 |  | Aufwand             | Ertrag            | Aufwand             | Ertrag            | Aufwand             | Ertrag            |
| <b>6</b>        | <b>VERKEHR</b>                             | <b>2'349'123.74</b> | <b>467'929.55</b> | <b>2'400'800.00</b> | <b>427'700.00</b> | <b>2'387'074.41</b> | <b>440'266.98</b> |
|                 | Nettoergebnis                              |                     | 1'881'194.19      |                     | 1'973'100.00      |                     | 1'946'807.43      |
| <b>61</b>       | <b>Strassenverkehr</b>                     | <b>1'985'627.14</b> | <b>467'929.55</b> | <b>2'018'200.00</b> | <b>427'700.00</b> | <b>2'011'299.81</b> | <b>440'266.98</b> |
|                 | Nettoergebnis                              |                     | 1'517'697.59      |                     | 1'590'500.00      |                     | 1'571'032.83      |
| <b>613</b>      | <b>Kantonsstrassen, übrige</b>             | <b>539'551.05</b>   |                   | <b>543'200.00</b>   |                   | <b>538'071.90</b>   |                   |
|                 | Nettoergebnis                              |                     | 539'551.05        |                     | 543'200.00        |                     | 538'071.90        |
| <b>6130</b>     | <b>Kantonsstrassen, übrige</b>             | <b>539'551.05</b>   |                   | <b>543'200.00</b>   |                   | <b>538'071.90</b>   |                   |
| 3141.00         | Unterhalt Strassen/Verkehrswege            | 12'096.00           |                   | 12'100.00           |                   | 12'096.00           |                   |
| 3611.02         | Unterhaltsbeitrag Kantonsstrassen          | 13'770.80           |                   | 6'000.00            |                   | 12'015.95           |                   |
| 3611.03         | Unterhaltsbeitrag Kanton für Tunnel        | 44'153.40           |                   | 50'000.00           |                   | 49'779.10           |                   |
| 3660.10         | Plan.Abschr.Inv.Beträge an Kanton          | 469'530.85          |                   | 475'100.00          |                   | 464'180.85          |                   |
| <b>615</b>      | <b>Gemeindestrassen</b>                    | <b>1'446'076.09</b> | <b>467'929.55</b> | <b>1'475'000.00</b> | <b>427'700.00</b> | <b>1'473'227.91</b> | <b>440'266.98</b> |
|                 | Nettoergebnis                              |                     | 978'146.54        |                     | 1'047'300.00      |                     | 1'032'960.93      |
| <b>6150</b>     | <b>Gemeindestrassen</b>                    | <b>986'495.39</b>   | <b>8'348.85</b>   | <b>1'049'400.00</b> | <b>2'100.00</b>   | <b>1'040'852.98</b> | <b>7'892.05</b>   |
| 3101.00         | Betriebs- und Verbrauchsmaterial           | 6'044.75            |                   | 8'000.00            |                   | 1'405.75            |                   |
| 3111.00         | Anschaffung Apparate/Maschinen/Instrumente |                     |                   |                     |                   | 6'004.80            |                   |
| 3120.00         | Ver- und Entsorgung                        | 2'503.15            |                   | 2'200.00            |                   | 2'244.55            |                   |
| 3120.18         | Strom Strassenbeleuchtung                  | 32'067.15           |                   | 45'000.00           |                   | 36'767.70           |                   |
| 3130.00         | Dienstleistungen Dritter                   | 6'190.55            |                   | 6'200.00            |                   |                     |                   |
| 3132.00         | Honorare externe Beratung                  | 1'930.90            |                   | 21'000.00           |                   | 15'049.20           |                   |
| 3134.00         | Sachversicherungsprämien                   | 223.15              |                   | 300.00              |                   | 234.85              |                   |
| 3141.00         | Unterhalt Strassen/Verkehrswege            | 127'773.20          |                   | 145'500.00          |                   | 188'958.60          |                   |
| 3141.01         | Strassenreinigung, Schneeräumung           | 34'099.45           |                   | 37'000.00           |                   | 31'169.45           |                   |
| 3141.02         | Unterhalt Strassenbeleuchtung              | 25'699.50           |                   | 24'900.00           |                   | 104'884.15          |                   |
| 3141.03         | Markierungen                               | 10'353.70           |                   | 6'000.00            |                   | 10'673.70           |                   |
| 3141.04         | Unterhalt Steg Limmatau, Lift              | 61'759.00           |                   | 70'700.00           |                   | 55'389.00           |                   |
| 3141.05         | Unterhalt Durchgang Parkhaus, Lift         | 2'679.72            |                   |                     |                   | 6'133.98            |                   |
| 3144.00         | Unterhalt Hochbauten                       | 317.50              |                   | 1'500.00            |                   | 622.20              |                   |
| 3190.00         | Schadenersatzleistungen                    | 2'200.00            |                   |                     |                   | 2'394.10            |                   |
| 3300.10         | Abschr.Strassen EWG                        | 469'568.47          |                   | 497'500.00          |                   | 422'832.95          |                   |
| 3300.30         | Abschr.Tiefbauten EWG                      |                     |                   |                     |                   | 4'688.40            |                   |
| 3300.60         | Abschr.Mobilien EWG                        | 17'112.05           |                   | 17'200.00           |                   | 17'113.05           |                   |
| 3636.00         | Beiträge an private Organisationen         | 810.00              |                   | 900.00              |                   | 810.00              |                   |



## Erfolgsrechnung

Rechnung

1.1.2017 - 31.12.2017

| Erfolgsrechnung |   | Rechnung 2017     |                   | Budget 2017       |                   | Rechnung 2016     |                   |
|-----------------|---|-------------------|-------------------|-------------------|-------------------|-------------------|-------------------|
|                 |   | Aufwand           | Ertrag            | Aufwand           | Ertrag            | Aufwand           | Ertrag            |
| 3637.00         | Beiträge an private Haushalte                           | 18'996.45         |                   | 20'000.00         |                   |                   |                   |
| 3910.01         | Int. Verrechnung Löhne                                  | 116'207.85        |                   | 101'200.00        |                   | 96'519.15         |                   |
| 3910.02         | Int. Verrechnung Sozillasten                            | 22'288.40         |                   | 19'200.00         |                   | 18'225.80         |                   |
| 3910.03         | Int. Verrechnung Bauamt                                 | 27'670.45         |                   | 25'100.00         |                   | 18'731.60         |                   |
| 4240.00         | Benützungsgebühren und Dienstleistungen                 |                   | 320.00            |                   | 100.00            |                   | 170.00            |
| 4260.00         | Rückerstattung u. Kostenbeteiligung Dritter             |                   | 8'028.85          |                   | 2'000.00          |                   | 7'722.05          |
| <b>6151</b>     | <b>Parkplätze</b>                                       | <b>61'578.40</b>  | <b>61'578.40</b>  | <b>45'200.00</b>  | <b>45'200.00</b>  | <b>61'351.70</b>  | <b>61'351.70</b>  |
| 3102.00         | Drucksachen, Publikationen                              | 1'451.50          |                   |                   |                   |                   |                   |
| 3160.00         | Mieten, Benützungsgebühren Liegenschaften               | 2'880.00          |                   |                   |                   | 2'400.00          |                   |
| 3632.00         | Beiträge an Gemeinden u. Gemeindeverbände               | 48'957.55         |                   | 36'400.00         |                   | 51'267.60         |                   |
| 3910.01         | Int. Verrechnung Löhne                                  | 2'300.40          |                   | 2'600.00          |                   | 1'942.70          |                   |
| 3910.02         | Int. Verrechnung Sozillasten                            | 441.20            |                   | 500.00            |                   | 366.85            |                   |
| 3910.03         | Int. Verrechnung Bauamt                                 | 547.75            |                   | 700.00            |                   | 374.55            |                   |
| 3920.00         | Interne Verrechnung von Pacht, Mieten, Benützungskosten | 5'000.00          |                   | 5'000.00          |                   | 5'000.00          |                   |
| 4200.02         | Ersatzabgaben Parkplatzbauten                           |                   | 8'000.00          |                   |                   |                   | 16'000.00         |
| 4240.02         | Parkgebühren Parkplätze                                 |                   | 7'300.90          |                   | 6'800.00          |                   | 7'322.20          |
| 4240.03         | Parkkartenerlös   |                   | 45'830.00         |                   | 38'000.00         |                   | 37'497.00         |
| 4270.00         | Bussen  |                   | 447.50            |                   | 400.00            |                   | 532.50            |
| <b>6152</b>     | <b>Parkhaus Zentrum</b>                                 | <b>398'002.30</b> | <b>398'002.30</b> | <b>380'400.00</b> | <b>380'400.00</b> | <b>371'023.23</b> | <b>371'023.23</b> |
| 3111.00         | Anschaffung Apparate/Maschinen/Instrumente              |                   |                   | 12'200.00         |                   |                   |                   |
| 3120.00         | Ver- und Entsorgung                                     | 23'341.65         |                   | 20'000.00         |                   | 21'663.30         |                   |
| 3130.00         | Dienstleistungen Dritter                                | 68'320.14         |                   | 75'300.00         |                   | 70'712.23         |                   |
| 3134.00         | Sachversicherungsprämien                                | 4'424.45          |                   | 5'700.00          |                   | 4'560.70          |                   |
| 3144.00         | Unterhalt Hochbauten                                    | 7'868.03          |                   | 23'000.00         |                   | 24'844.12         |                   |
| 3158.00         | Unterhalt immaterielle Anlagen (Software)               |                   |                   | 300.00            |                   |                   |                   |
| 3199.00         | Übriger Betriebsaufwand                                 |                   |                   | 1'400.00          |                   | 591.00            |                   |
| 3199.80         | MWSt-Vorsteuerkürzung PHZ                               | 775.90            |                   |                   |                   |                   |                   |
| 3300.41         | Abschr. Hochbauten Gemeindebetriebe                     | 176'501.20        |                   | 176'600.00        |                   | 176'501.15        |                   |
| 3300.61         | Planm.Abschr.Mobilien VV spez.fin.Gde.Be                | 10'527.80         |                   | 10'600.00         |                   | 10'527.80         |                   |
| 3409.00         | Übrige Passivzinsen                                     | 26'223.00         |                   | 31'900.00         |                   | 33'308.00         |                   |
| 3510.00         | Einlagen in Spezialfinanzierungen EK                    | 23'400.00         |                   | 23'400.00         |                   | 23'400.00         |                   |
| 4240.00         | Benützungsgebühren und Dienstleistungen                 |                   | 348'324.75        |                   | 300'000.00        |                   | 319'018.55        |
| 4260.00         | Rückerstattung u. Kostenbeteiligung Dritter             |                   | 720.00            |                   |                   |                   | 720.00            |
| 4400.00         | Zinsen flüssige Mittel                                  |                   |                   |                   |                   |                   | 17.08             |
| 4612.00         | Entschädigung v. Gemeinde/-verbände                     |                   | 48'957.55         |                   | 36'400.00         |                   | 51'267.60         |
| 9010.00         | Ertragsüberschuss Werke                                 | 56'620.13         |                   |                   |                   | 4'914.93          |                   |
| 9011.00         | Aufwandüberschuss Werke                                 |                   |                   |                   | 44'000.00         |                   |                   |

**Erfolgsrechnung**

Rechnung

1.1.2017 - 31.12.2017

| Erfolgsrechnung |  | Rechnung 2017       |                     | Budget 2017         |                     | Rechnung 2016       |                     |
|-----------------|--|---------------------|---------------------|---------------------|---------------------|---------------------|---------------------|
|                 |  | Aufwand             | Ertrag              | Aufwand             | Ertrag              | Aufwand             | Ertrag              |
| <b>62</b>       | <b>Öffentlicher Verkehr</b>                | <b>363'496.60</b>   |                     | <b>382'600.00</b>   |                     | <b>375'774.60</b>   |                     |
|                 | Nettoergebnis                              |                     | 363'496.60          |                     | 382'600.00          |                     | 375'774.60          |
| <b>622</b>      | <b>Regional- und Agglomerationsverkehr</b> | <b>363'496.60</b>   |                     | <b>382'600.00</b>   |                     | <b>375'774.60</b>   |                     |
|                 | Nettoergebnis                              |                     | 363'496.60          |                     | 382'600.00          |                     | 375'774.60          |
| <b>6220</b>     | <b>Regional- und Agglomerationsverkehr</b> | <b>363'496.60</b>   |                     | <b>382'600.00</b>   |                     | <b>375'774.60</b>   |                     |
| 3631.00         | Beiträge an Kanton                         | 361'459.00          |                     | 380'400.00          |                     | 371'737.00          |                     |
| 3634.00         | Beiträge an öffentliche Unternehmungen     | 2'037.60            |                     | 2'200.00            |                     | 2'037.60            |                     |
| 3636.00         | Beiträge an private Organisationen         |                     |                     |                     |                     | 2'000.00            |                     |
| <b>7</b>        | <b>UMWELTSCHUTZ UND RAUMORDNUNG</b>        | <b>2'460'191.07</b> | <b>1'866'500.25</b> | <b>2'360'600.00</b> | <b>1'744'200.00</b> | <b>2'317'149.08</b> | <b>1'765'745.38</b> |
|                 | Nettoergebnis                              |                     | 593'690.82          |                     | 616'400.00          |                     | 551'403.70          |
| <b>71</b>       | <b>Wasserversorgung</b>                    | <b>673'637.27</b>   | <b>633'753.62</b>   | <b>621'800.00</b>   | <b>583'600.00</b>   | <b>631'981.10</b>   | <b>595'242.85</b>   |
|                 | Nettoergebnis                              |                     | 39'883.65           |                     | 38'200.00           |                     | 36'738.25           |
| <b>710</b>      | <b>Wasserversorgung</b>                    | <b>673'637.27</b>   | <b>633'753.62</b>   | <b>621'800.00</b>   | <b>583'600.00</b>   | <b>631'981.10</b>   | <b>595'242.85</b>   |
|                 | Nettoergebnis                              |                     | 39'883.65           |                     | 38'200.00           |                     | 36'738.25           |
| <b>7100</b>     | <b>Wasserversorgung</b>                    | <b>39'883.65</b>    |                     | <b>38'200.00</b>    |                     | <b>36'738.25</b>    |                     |
| 3120.19         | Wasserbezug öffentliche Brunnen            | 34'000.00           |                     | 34'000.00           |                     | 34'000.00           |                     |
| 3143.00         | Unterhalt Tiefbauten                       | 1'717.20            |                     | 2'000.00            |                     |                     |                     |
| 3910.01         | Int. Verrechnung Löhne                     | 2'913.80            |                     | 1'500.00            |                     | 1'980.05            |                     |
| 3910.02         | Int. Verrechnung Soziallasten              | 558.85              |                     | 300.00              |                     | 373.90              |                     |
| 3910.03         | Int. Verrechnung Bauamt                    | 693.80              |                     | 400.00              |                     | 384.30              |                     |
| <b>7101</b>     | <b>Wasserversorgung [Gemeindebetrieb]</b>  | <b>633'753.62</b>   | <b>633'753.62</b>   | <b>583'600.00</b>   | <b>583'600.00</b>   | <b>595'242.85</b>   | <b>595'242.85</b>   |
| 3101.50         | Betriebs- und Verbrauchsmaterial           | 8'512.59            |                     | 5'000.00            |                     |                     |                     |
| 3111.50         | Maschinen, Geräte und Fahrzeuge            | 15'644.91           |                     | 12'500.00           |                     | 12'518.70           |                     |
| 3120.50         | Ver- und Entsorgung Wasserwerk             | 24'176.86           |                     | 28'300.00           |                     | 24'132.98           |                     |
| 3130.50         | Dienstleistungen Dritter                   | 11'610.65           |                     | 9'000.00            |                     | 17'921.81           |                     |
| 3130.51         | Betreuung durch RWB                        | 34'885.74           |                     | 34'900.00           |                     | 36'459.81           |                     |
| 3130.52         | Betreuung Netzleitungssystem               | 9'000.00            |                     | 9'000.00            |                     | 9'000.00            |                     |
| 3132.50         | Honorare, ext. Berater, Gutachter          | 19'141.48           |                     | 20'000.00           |                     | 27'825.00           |                     |
| 3134.50         | Sachversicherungsprämien                   | 2'687.15            |                     | 2'900.00            |                     | 2'854.25            |                     |
| 3143.50         | Unterhalt Tiefbauten                       | 74'944.92           |                     | 64'500.00           |                     | 116'642.59          |                     |
| 3192.50         | Abgeltung von Rechten                      | 20'918.10           |                     | 24'600.00           |                     | 25'328.85           |                     |

**Erfolgsrechnung**

Rechnung

1.1.2017 - 31.12.2017

| Erfolgsrechnung |  | Rechnung 2017     |                   | Budget 2017       |                   | Rechnung 2016     |                   |
|-----------------|--|-------------------|-------------------|-------------------|-------------------|-------------------|-------------------|
|                 |  | Aufwand           | Ertrag            | Aufwand           | Ertrag            | Aufwand           | Ertrag            |
| 3199.50         | MWSt-Vorsteuerkürzung WAS                    | 4'776.15          |                   | 5'700.00          |                   | 5'773.70          |                   |
| 3300.31         | Abschr.Tiefbauten Gemeindebetriebe           | 131'995.50        |                   | 138'200.00        |                   | 128'161.74        |                   |
| 3612.01         | Int. Verr. Löhne Spezialfinanzierungen       | 613.45            |                   | 5'400.00          |                   | 3'156.90          |                   |
| 3612.02         | Int. Verr. Sozillasten Spezialfinanzierungen | 117.65            |                   | 1'000.00          |                   | 596.10            |                   |
| 3612.03         | Int. Verr. Bauamt Spezialfinanzierungen      | 146.05            |                   | 1'300.00          |                   | 612.65            |                   |
| 3612.50         | Verwaltungsentschädigung                     | 10'300.00         |                   | 10'300.00         |                   | 10'000.00         |                   |
| 4240.50         | Wasserzins inkl. Grundgebühren               |                   | 457'729.12        |                   | 430'000.00        |                   | 443'683.22        |
| 4240.51         | Wasser für öffentliche Brunnen               |                   | 33'170.75         |                   | 33'200.00         |                   | 33'170.73         |
| 4240.52         | Wasser für andere Gemeinden                  |                   | 1'907.20          |                   | 3'300.00          |                   | 848.80            |
| 4260.51         | Rückerstattungen Dritter WAS                 |                   | 16'088.00         |                   |                   |                   | 2'110.60          |
| 4409.01         | Verzinsung Nettovermögen                     |                   | 4'196.00          |                   | 2'500.00          |                   | 4'333.00          |
| 4612.50         | Hydrantenentschädigung                       |                   | 53'600.00         |                   | 54'000.00         |                   | 53'600.00         |
| 4631.50         | Beiträge AGV Löschfonds                      |                   | 17'400.00         |                   | 16'500.00         |                   | 16'400.00         |
| 4660.71         | Planm.Auflösung pass.Anschlussgebühren       |                   | 49'662.55         |                   | 44'100.00         |                   | 41'096.50         |
| 9010.00         | Ertragsüberschuss Werke                      | 264'282.42        |                   | 211'000.00        |                   | 174'257.77        |                   |
| <b>72</b>       | <b>Abwasserbeseitigung</b>                   | <b>799'378.94</b> | <b>799'378.94</b> | <b>756'300.00</b> | <b>756'300.00</b> | <b>766'433.22</b> | <b>766'433.22</b> |
| <b>720</b>      | <b>Abwasserbeseitigung</b>                   | <b>799'378.94</b> | <b>799'378.94</b> | <b>756'300.00</b> | <b>756'300.00</b> | <b>766'433.22</b> | <b>766'433.22</b> |
| <b>7201</b>     | <b>Abwasserbeseitigung [Gemeindebetrieb]</b> | <b>799'378.94</b> | <b>799'378.94</b> | <b>756'300.00</b> | <b>756'300.00</b> | <b>766'433.22</b> | <b>766'433.22</b> |
| 3120.60         | Ver- und Entsorgung Abwasserbeseitigung      | 5'751.81          |                   | 6'000.00          |                   | 9'690.75          |                   |
| 3130.02         | Telefonkosten                                | 587.41            |                   | 400.00            |                   | 304.20            |                   |
| 3130.60         | Dienstleistungen Dritter                     | 8'091.53          |                   | 7'300.00          |                   | 17'884.82         |                   |
| 3134.60         | Sachversicherungsprämien                     | 175.70            |                   | 400.00            |                   | 186.60            |                   |
| 3143.60         | Unterhalt Tiefbauten                         | 28'916.11         |                   | 39'600.00         |                   | 25'143.84         |                   |
| 3199.60         | MWSt-Vorsteuerkürzung ABW                    |                   |                   |                   |                   | 102.60            |                   |
| 3300.31         | Abschr.Tiefbauten Gemeindebetriebe           | 170'610.21        |                   | 185'600.00        |                   | 136'631.62        |                   |
| 3409.01         | Verzinsung Nettoschuld                       | 1'563.00          |                   | 9'900.00          |                   | 575.00            |                   |
| 3612.01         | Int. Verr. Löhne Spezialfinanzierungen       | 1'610.25          |                   | 800.00            |                   | 1'195.50          |                   |
| 3612.02         | Int. Verr. Sozillasten Spezialfinanzierungen | 308.85            |                   | 200.00            |                   | 225.75            |                   |
| 3612.03         | Int. Verr. Bauamt Spezialfinanzierungen      | 383.40            |                   | 200.00            |                   | 232.00            |                   |
| 3612.60         | Verwaltungsentschädigung                     | 10'100.00         |                   | 10'100.00         |                   | 10'000.00         |                   |
| 3612.62         | Abwasserverband                              | 215'489.44        |                   | 215'100.00        |                   | 251'502.78        |                   |
| 3635.60         | Betreuung Pumpwerke                          | 35'506.20         |                   | 32'900.00         |                   | 15'782.13         |                   |
| 4240.60         | Abwassergebühren                             |                   | 671'306.29        |                   | 637'000.00        |                   | 651'161.22        |
| 4240.61         | Abwasser Strassen                            |                   | 60'200.00         |                   | 60'200.00         |                   | 60'200.00         |
| 4660.71         | Planm.Auflösung pass.Anschlussgebühren       |                   | 67'872.65         |                   | 59'100.00         |                   | 55'072.00         |
| 9010.00         | Ertragsüberschuss Werke                      | 320'285.03        |                   | 247'800.00        |                   | 296'975.63        |                   |

**Erfolgsrechnung**

Rechnung

1.1.2017 - 31.12.2017

| Erfolgsrechnung |   | Rechnung 2017     |                   | Budget 2017       |                   | Rechnung 2016     |                   |
|-----------------|---|-------------------|-------------------|-------------------|-------------------|-------------------|-------------------|
|                 |   | Aufwand           | Ertrag            | Aufwand           | Ertrag            | Aufwand           | Ertrag            |
| <b>73</b>       | <b>Abfallwirtschaft</b>                       | <b>411'656.39</b> | <b>408'528.39</b> | <b>389'100.00</b> | <b>385'800.00</b> | <b>383'419.31</b> | <b>380'345.31</b> |
|                 | Nettoergebnis                                 |                   | 3'128.00          |                   | 3'300.00          |                   | 3'074.00          |
| <b>730</b>      | <b>Abfallwirtschaft</b>                       | <b>411'656.39</b> | <b>408'528.39</b> | <b>389'100.00</b> | <b>385'800.00</b> | <b>383'419.31</b> | <b>380'345.31</b> |
|                 | Nettoergebnis                                 |                   | 3'128.00          |                   | 3'300.00          |                   | 3'074.00          |
| <b>7300</b>     | <b>Abfallwirtschaft</b>                       | <b>3'128.00</b>   |                   | <b>3'300.00</b>   |                   | <b>3'074.00</b>   |                   |
| 3631.00         | Beiträge an Kanton                            | 1'068.20          |                   | 1'300.00          |                   | 1'060.40          |                   |
| 3632.00         | Beiträge an Gemeinden u. Gemeindeverbände     | 2'059.80          |                   | 2'000.00          |                   | 2'013.60          |                   |
| <b>7301</b>     | <b>Abfallwirtschaft [Gemeindebetrieb]</b>     | <b>408'528.39</b> | <b>408'528.39</b> | <b>385'800.00</b> | <b>385'800.00</b> | <b>380'345.31</b> | <b>380'345.31</b> |
| 3101.70         | Betriebs- und Verbrauchsmaterial              | 14'997.04         |                   | 19'800.00         |                   | 15'795.23         |                   |
| 3102.70         | Drucksachen, Publikationen                    | 3'653.53          |                   | 3'000.00          |                   | 2'696.97          |                   |
| 3130.00         | Dienstleistungen Dritter                      | 600.00            |                   |                   |                   | 600.00            |                   |
| 3130.01         | Portokosten                                   | 646.50            |                   | 1'000.00          |                   | 769.90            |                   |
| 3130.70         | Kehrrichtabfuhr                               | 42'564.03         |                   | 42'500.00         |                   | 43'525.74         |                   |
| 3130.71         | Grüngutabfuhr                                 | 26'064.54         |                   | 24'000.00         |                   | 26'692.27         |                   |
| 3130.72         | Häckseldienst                                 | 4'660.00          |                   | 4'800.00          |                   | 3'560.00          |                   |
| 3130.73         | Altglasabfuhr                                 | 10'193.41         |                   | 10'200.00         |                   | 10'699.07         |                   |
| 3130.74         | Altmittel, Batterien, Altöl                   | 6'788.47          |                   | 6'200.00          |                   | 6'956.44          |                   |
| 3130.75         | Altpapier                                     | 8'419.58          |                   | 9'600.00          |                   | 8'353.57          |                   |
| 3130.76         | Grüngutverwertung                             | 34'269.72         |                   | 32'400.00         |                   | 35'775.23         |                   |
| 3132.70         | Honorare, ext. Berater, Gutachter             |                   |                   |                   |                   | 2'640.00          |                   |
| 3143.00         | Unterhalt Tiefbauten                          |                   |                   | 500.00            |                   |                   |                   |
| 3199.70         | MWSt-Vorsteuerkürzung ABF                     | 614.30            |                   | 700.00            |                   | 707.95            |                   |
| 3300.31         | Abschr. Tiefbauten Gemeindebetriebe           | 1'344.10          |                   | 10'600.00         |                   | 1'344.10          |                   |
| 3409.01         | Verzinsung Nettoschuld                        |                   |                   | 2'000.00          |                   |                   |                   |
| 3611.70         | Sonderabfälle Kostenbeitrag                   | 1'852.40          |                   | 1'900.00          |                   | 1'828.20          |                   |
| 3612.01         | Int. Verr. Löhne Spezialfinanzierungen        | 42'921.35         |                   | 48'000.00         |                   | 45'720.95         |                   |
| 3612.02         | Int. Verr. Soziallasten Spezialfinanzierungen | 8'232.20          |                   | 9'100.00          |                   | 8'633.55          |                   |
| 3612.03         | Int. Verr. Bauamt Spezialfinanzierungen       | 10'220.10         |                   | 11'900.00         |                   | 8'873.15          |                   |
| 3612.70         | Verwaltungsentschädigung                      | 16'600.00         |                   | 16'600.00         |                   | 10'000.00         |                   |
| 3612.72         | KVA Turgi                                     | 55'473.65         |                   | 53'600.00         |                   | 56'472.76         |                   |
| 3636.70         | Entschädigung Papiersammler                   | 12'710.60         |                   | 16'200.00         |                   | 13'564.60         |                   |
| 4240.70         | Kehrrichtgebühren                             |                   | 210'586.42        |                   | 200'000.00        |                   | 188'110.69        |
| 4240.71         | Grüngutgebühren                               |                   | 82'480.28         |                   | 75'000.00         |                   | 78'609.55         |
| 4240.72         | Kehrrichtgebühren Gemeindelieg.               |                   | 3'796.30          |                   | 3'800.00          |                   | 3'796.29          |
| 4240.73         | Grundgebühren Kehrrecht                       |                   | 76'535.79         |                   | 75'000.00         |                   | 74'789.31         |

**Erfolgsrechnung**

Rechnung

1.1.2017 - 31.12.2017

| Erfolgsrechnung |   | Rechnung 2017    |                  | Budget 2017      |                  | Rechnung 2016     |                  |
|-----------------|---|------------------|------------------|------------------|------------------|-------------------|------------------|
|                 |   | Aufwand          | Ertrag           | Aufwand          | Ertrag           | Aufwand           | Ertrag           |
| 4250.70         | Altpapier-Entschädigung                         |                  | 23'675.70        |                  | 21'000.00        |                   | 22'674.21        |
| 4250.71         | Altglas-Entschädigung                           |                  | 8'856.10         |                  | 10'000.00        |                   | 10'130.65        |
| 4250.73         | Altmetall-Entschädigung                         |                  | 1'022.80         |                  | 1'000.00         |                   | 978.61           |
| 4409.01         | Verzinsung Nettovermögen                        |                  | 1'575.00         |                  |                  |                   | 1'256.00         |
| 9010.00         | Ertragsüberschuss Werke                         | 105'702.87       |                  | 61'200.00        |                  | 75'135.63         |                  |
| <b>74</b>       | <b>Verbauungen</b>                              | <b>56'400.71</b> |                  | <b>50'900.00</b> |                  | <b>37'438.15</b>  |                  |
|                 | Nettoergebnis                                   |                  | 56'400.71        |                  | 50'900.00        |                   | 37'438.15        |
| <b>741</b>      | <b>Gewässerverbauungen</b>                      | <b>56'400.71</b> |                  | <b>50'900.00</b> |                  | <b>37'438.15</b>  |                  |
|                 | Nettoergebnis                                   |                  | 56'400.71        |                  | 50'900.00        |                   | 37'438.15        |
| <b>7410</b>     | <b>Gewässerverbauungen</b>                      | <b>56'400.71</b> |                  | <b>50'900.00</b> |                  | <b>37'438.15</b>  |                  |
| 3132.00         | Honorare externe Beratung                       | 8'427.90         |                  | 1'000.00         |                  | 9'484.00          |                  |
| 3142.00         | Unterhalt Wasserbau                             | 11'157.60        |                  | 12'000.00        |                  | 6'115.50          |                  |
| 3300.10         | Abschr.Strassen EWG                             | 1'789.65         |                  | 1'800.00         |                  | 1'789.65          |                  |
| 3300.20         | Planmässige Abschreibungen Wasserbau            | 24'115.91        |                  | 24'700.00        |                  | 11'705.10         |                  |
| 3910.01         | Int. Verrechnung Löhne                          | 7'629.60         |                  | 7'900.00         |                  | 6'033.60          |                  |
| 3910.02         | Int. Verrechnung Sozillasten                    | 1'463.35         |                  | 1'500.00         |                  | 1'139.35          |                  |
| 3910.03         | Int. Verrechnung Bauamt                         | 1'816.70         |                  | 2'000.00         |                  | 1'170.95          |                  |
| <b>75</b>       | <b>Arten- und Landschaftsschutz</b>             | <b>82'330.50</b> | <b>12'445.00</b> | <b>91'300.00</b> | <b>12'500.00</b> | <b>106'699.30</b> | <b>12'445.00</b> |
|                 | Nettoergebnis                                   |                  | 69'885.50        |                  | 78'800.00        |                   | 94'254.30        |
| <b>750</b>      | <b>Arten- und Landschaftsschutz</b>             | <b>82'330.50</b> | <b>12'445.00</b> | <b>91'300.00</b> | <b>12'500.00</b> | <b>106'699.30</b> | <b>12'445.00</b> |
|                 | Nettoergebnis                                   |                  | 69'885.50        |                  | 78'800.00        |                   | 94'254.30        |
| <b>7500</b>     | <b>Arten- und Landschaftsschutz</b>             | <b>82'330.50</b> | <b>12'445.00</b> | <b>91'300.00</b> | <b>12'500.00</b> | <b>106'699.30</b> | <b>12'445.00</b> |
| 3000.00         | Sitzungs-/Taggelder Kommissionen                | 2'200.00         |                  | 2'800.00         |                  | 2'900.00          |                  |
| 3050.00         | AG-Beiträge AHV, IV, EO, ALV, Verwaltungskosten | 36.00            |                  | 100.00           |                  | 37.75             |                  |
| 3053.00         | AG-Beiträge an Unfallversicherung               | 4.30             |                  |                  |                  | 7.15              |                  |
| 3054.00         | AG-Beiträge Familienausgleichskasse             | 8.10             |                  |                  |                  | 8.10              |                  |
| 3055.00         | AG-Beiträge an KKTG                             | 3.95             |                  |                  |                  | 3.95              |                  |
| 3130.00         | Dienstleistungen Dritter                        | 764.00           |                  | 2'500.00         |                  | 912.00            |                  |
| 3140.00         | Unterhalt Grundstücke                           | 61'583.80        |                  | 67'000.00        |                  | 88'449.30         |                  |
| 3170.00         | Reisekosten, Spesen                             | 128.10           |                  | 200.00           |                  | 115.00            |                  |
| 3300.20         | Planmässige Abschreibungen Wasserbau            | 5'386.25         |                  | 5'400.00         |                  | 5'386.25          |                  |
| 3612.00         | Entschädigung an Gemeinden u. Gemeindeverbände  | 2'301.00         |                  | 5'500.00         |                  | 2'116.70          |                  |
| 3636.00         | Beiträge an private Organisationen              | 650.00           |                  | 200.00           |                  | 150.00            |                  |

**Erfolgsrechnung**

Rechnung

1.1.2017 - 31.12.2017

| Erfolgsrechnung |  | Rechnung 2017     |                 | Budget 2017       |                 | Rechnung 2016     |                  |
|-----------------|--|-------------------|-----------------|-------------------|-----------------|-------------------|------------------|
|                 |  | Aufwand           | Ertrag          | Aufwand           | Ertrag          | Aufwand           | Ertrag           |
| 3910.01         | Int. Verrechnung Löhne                           | 6'479.40          |                 | 5'300.00          |                 | 4'782.05          |                  |
| 3910.02         | Int. Verrechnung Soziallasten                    | 1'242.75          |                 | 1'000.00          |                 | 903.00            |                  |
| 3910.03         | Int. Verrechnung Bauamt                          | 1'542.85          |                 | 1'300.00          |                 | 928.05            |                  |
| 4611.00         | Entschädigung vom Kanton                         |                   | 12'445.00       |                   | 12'500.00       |                   | 12'445.00        |
| <b>76</b>       | <b>Bekämpfung von Umweltverschmutzung</b>        | <b>64'679.63</b>  |                 | <b>50'200.00</b>  |                 | <b>13'335.35</b>  |                  |
|                 | Nettoergebnis                                    |                   | 64'679.63       |                   | 50'200.00       |                   | 13'335.35        |
| <b>769</b>      | <b>Übrige Bekämpfung von Umweltverschmutzung</b> | <b>64'679.63</b>  |                 | <b>50'200.00</b>  |                 | <b>13'335.35</b>  |                  |
|                 | Nettoergebnis                                    |                   | 64'679.63       |                   | 50'200.00       |                   | 13'335.35        |
| <b>7690</b>     | <b>Übrige Bekämpfung von Umweltverschmutz.</b>   | <b>64'679.63</b>  |                 | <b>50'200.00</b>  |                 | <b>13'335.35</b>  |                  |
| 3102.00         | Drucksachen, Publikationen                       |                   |                 | 700.00            |                 |                   |                  |
| 3143.00         | Unterhalt Tiefbauten                             | 20'347.20         |                 | 2'000.00          |                 |                   |                  |
| 3300.30         | Abschr.Tiefbauten EWG                            | 44'332.43         |                 | 47'500.00         |                 | 13'335.35         |                  |
| <b>77</b>       | <b>Umweltschutz</b>                              | <b>178'874.23</b> | <b>5'594.30</b> | <b>193'900.00</b> | <b>6'000.00</b> | <b>198'590.30</b> | <b>11'279.00</b> |
|                 | Nettoergebnis                                    |                   | 173'279.93      |                   | 187'900.00      |                   | 187'311.30       |
| <b>771</b>      | <b>Friedhof und Bestattung</b>                   | <b>178'545.15</b> | <b>5'594.30</b> | <b>193'100.00</b> | <b>6'000.00</b> | <b>198'019.55</b> | <b>11'279.00</b> |
|                 | Nettoergebnis                                    |                   | 172'950.85      |                   | 187'100.00      |                   | 186'740.55       |
| <b>7710</b>     | <b>Friedhof und Bestattung (allgemein)</b>       | <b>178'545.15</b> | <b>5'594.30</b> | <b>193'100.00</b> | <b>6'000.00</b> | <b>198'019.55</b> | <b>11'279.00</b> |
| 3101.00         | Betriebs- und Verbrauchsmaterial                 | 2'564.50          |                 | 1'000.00          |                 | 124.90            |                  |
| 3120.00         | Ver- und Entsorgung                              | 7'543.55          |                 | 3'500.00          |                 | 7'917.90          |                  |
| 3130.00         | Dienstleistungen Dritter                         | 4'389.10          |                 | 4'500.00          |                 | 7'859.10          |                  |
| 3130.16         | Transport Trauergäste                            | 378.00            |                 | 1'000.00          |                 | 496.80            |                  |
| 3130.17         | Kremationen                                      | 10'224.40         |                 | 13'800.00         |                 | 13'616.65         |                  |
| 3132.00         | Honorare externe Beratung                        | 10'945.85         |                 | 1'000.00          |                 | 16'000.00         |                  |
| 3134.00         | Sachversicherungsprämien                         | 593.90            |                 | 700.00            |                 | 631.25            |                  |
| 3143.00         | Unterhalt Tiefbauten                             | 5'855.65          |                 | 11'000.00         |                 | 13'313.35         |                  |
| 3144.00         | Unterhalt Hochbauten                             | 439.20            |                 | 1'400.00          |                 | 974.00            |                  |
| 3300.40         | Abschr.Hochbauten allg.Haushalt EWG              | 20'374.35         |                 | 20'400.00         |                 | 20'374.35         |                  |
| 3910.01         | Int. Verrechnung Löhne                           | 80'590.20         |                 | 93'700.00         |                 | 84'395.85         |                  |
| 3910.02         | Int. Verrechnung Soziallasten                    | 15'457.00         |                 | 17'800.00         |                 | 15'936.55         |                  |
| 3910.03         | Int. Verrechnung Bauamt                          | 19'189.45         |                 | 23'300.00         |                 | 16'378.85         |                  |
| 4260.00         | Rückerstattung u. Kostenbeteiligung Dritter      |                   | 5'594.30        |                   | 6'000.00        |                   | 11'279.00        |
| <b>779</b>      | <b>Umweltschutz</b>                              | <b>329.08</b>     |                 | <b>800.00</b>     |                 | <b>570.75</b>     |                  |

**Erfolgsrechnung**

Rechnung

1.1.2017 - 31.12.2017

| Erfolgsrechnung |   | Rechnung 2017     |                  | Budget 2017       |                  | Rechnung 2016     |                  |
|-----------------|---|-------------------|------------------|-------------------|------------------|-------------------|------------------|
|                 |   | Aufwand           | Ertrag           | Aufwand           | Ertrag           | Aufwand           | Ertrag           |
|                 | Nettoergebnis                                   |                   | 329.08           |                   | 800.00           |                   | 570.75           |
| <b>7790</b>     | <b>Umweltschutz, übriges</b>                    | <b>329.08</b>     |                  | <b>800.00</b>     |                  | <b>570.75</b>     |                  |
| 3910.01         | Int. Verrechnung Löhne                          | 230.10            |                  | 600.00            |                  | 410.95            |                  |
| 3910.02         | Int. Verrechnung Soziallasten                   | 44.15             |                  | 100.00            |                  | 77.60             |                  |
| 3910.03         | Int. Verrechnung Bauamt                         | 54.83             |                  | 100.00            |                  | 82.20             |                  |
| <b>79</b>       | <b>Raumordnung</b>                              | <b>193'233.40</b> | <b>6'800.00</b>  | <b>207'100.00</b> |                  | <b>179'252.35</b> |                  |
|                 | Nettoergebnis                                   |                   | 186'433.40       |                   | 207'100.00       |                   | 179'252.35       |
| <b>790</b>      | <b>Raumordnung</b>                              | <b>193'233.40</b> | <b>6'800.00</b>  | <b>207'100.00</b> |                  | <b>179'252.35</b> |                  |
|                 | Nettoergebnis                                   |                   | 186'433.40       |                   | 207'100.00       |                   | 179'252.35       |
| <b>7900</b>     | <b>Raumordnung (allgemein)</b>                  | <b>193'233.40</b> | <b>6'800.00</b>  | <b>207'100.00</b> |                  | <b>179'252.35</b> |                  |
| 3000.00         | Sitzungs-/Taggelder Kommissionen                | 2'100.00          |                  | 6'200.00          |                  | 8'900.00          |                  |
| 3050.00         | AG-Beiträge AHV, IV, EO, ALV, Verwaltungskosten | 60.75             |                  | 300.00            |                  | 264.85            |                  |
| 3053.00         | AG-Beiträge an Unfallversicherung               | 6.20              |                  |                   |                  | 41.55             |                  |
| 3054.00         | AG-Beiträge Familienausgleichskasse             | 13.50             |                  | 100.00            |                  | 58.05             |                  |
| 3055.00         | AG-Beiträge an KKTG                             | 5.30              |                  | 100.00            |                  | 29.05             |                  |
| 3102.00         | Drucksachen, Publikationen                      | 859.10            |                  | 10'500.00         |                  | 3'893.40          |                  |
| 3130.01         | Portokosten                                     |                   |                  |                   |                  | 296.65            |                  |
| 3132.00         | Honorare externe Beratung                       | 38'404.60         |                  | 35'000.00         |                  | 2'764.80          |                  |
| 3170.00         | Reisekosten, Spesen                             | 208.30            |                  | 200.00            |                  | 855.90            |                  |
| 3320.90         | Abschreibungen übr.immat.Anlagen                | 140'477.40        |                  | 143'400.00        |                  | 151'187.45        |                  |
| 3632.00         | Beiträge an Gemeinden u. Gemeindeverbände       | 10'739.20         |                  | 10'900.00         |                  | 10'601.60         |                  |
| 3636.00         | Beiträge an private Organisationen              | 359.05            |                  | 400.00            |                  | 359.05            |                  |
| 4631.00         | Beiträge vom Kanton                             |                   | 6'800.00         |                   |                  |                   |                  |
| <b>8</b>        | <b>VOLKSWIRTSCHAFT</b>                          | <b>211'077.29</b> | <b>85'300.45</b> | <b>313'000.00</b> | <b>85'500.00</b> | <b>243'061.10</b> | <b>82'851.95</b> |
|                 | Nettoergebnis                                   |                   | 125'776.84       |                   | 227'500.00       |                   | 160'209.15       |
| <b>81</b>       | <b>Landwirtschaft</b>                           | <b>26'424.80</b>  | <b>1'126.00</b>  | <b>23'800.00</b>  | <b>1'300.00</b>  | <b>24'480.25</b>  | <b>612.50</b>    |
|                 | Nettoergebnis                                   |                   | 25'298.80        |                   | 22'500.00        |                   | 23'867.75        |
| <b>812</b>      | <b>Strukturverbesserungen</b>                   | <b>23'804.00</b>  |                  | <b>23'800.00</b>  |                  | <b>24'480.25</b>  |                  |
|                 | Nettoergebnis                                   |                   | 23'804.00        |                   | 23'800.00        |                   | 24'480.25        |
| <b>8120</b>     | <b>Strukturverbesserungen</b>                   | <b>23'804.00</b>  |                  | <b>23'800.00</b>  |                  | <b>24'480.25</b>  |                  |
| 3120.00         | Ver- und Entsorgung                             | 3'503.25          |                  | 3'300.00          |                  | 1'097.70          |                  |

**Erfolgsrechnung**

Rechnung

1.1.2017 - 31.12.2017

| Erfolgsrechnung |  | Rechnung 2017    |                  | Budget 2017      |                  | Rechnung 2016    |                  |
|-----------------|--|------------------|------------------|------------------|------------------|------------------|------------------|
|                 |  | Aufwand          | Ertrag           | Aufwand          | Ertrag           | Aufwand          | Ertrag           |
| 3143.00         | Unterhalt Tiefbauten                           | 1'880.45         |                  | 100.00           |                  | 30.00            |                  |
| 3910.01         | Int. Verrechnung Löhne                         | 12'882.15        |                  | 14'200.00        |                  | 16'886.65        |                  |
| 3910.02         | Int. Verrechnung Soziallasten                  | 2'470.75         |                  | 2'700.00         |                  | 3'188.70         |                  |
| 3910.03         | Int. Verrechnung Bauamt                        | 3'067.40         |                  | 3'500.00         |                  | 3'277.20         |                  |
| <b>814</b>      | <b>Produktionsverbesserungen Pflanzen</b>      | <b>2'620.80</b>  | <b>1'126.00</b>  |                  | <b>1'300.00</b>  |                  | <b>612.50</b>    |
|                 | Nettoergebnis                                  |                  | 1'494.80         | 1'300.00         |                  | 612.50           |                  |
| <b>8140</b>     | <b>Produktionsverbesserungen Pflanzen</b>      | <b>2'620.80</b>  | <b>1'126.00</b>  |                  | <b>1'300.00</b>  |                  | <b>612.50</b>    |
| 3030.00         | Temporäre Arbeitskräfte                        | 2'215.00         |                  |                  |                  |                  |                  |
| 3170.00         | Reisekosten, Spesen                            | 405.80           |                  |                  |                  |                  |                  |
| 4611.00         | Entschädigung vom Kanton                       |                  | 1'126.00         |                  | 1'300.00         |                  | 612.50           |
| <b>82</b>       | <b>Forstwirtschaft</b>                         | <b>45'200.49</b> | <b>22'694.45</b> | <b>56'600.00</b> | <b>24'200.00</b> | <b>47'631.00</b> | <b>22'053.20</b> |
|                 | Nettoergebnis                                  |                  | 22'506.04        |                  | 32'400.00        |                  | 25'577.80        |
| <b>820</b>      | <b>Forstwirtschaft</b>                         | <b>45'200.49</b> | <b>22'694.45</b> | <b>56'600.00</b> | <b>24'200.00</b> | <b>47'631.00</b> | <b>22'053.20</b> |
|                 | Nettoergebnis                                  |                  | 22'506.04        |                  | 32'400.00        |                  | 25'577.80        |
| <b>8201</b>     | <b>Waldwirtschaft</b>                          | <b>45'200.49</b> | <b>22'694.45</b> | <b>56'600.00</b> | <b>24'200.00</b> | <b>47'631.00</b> | <b>22'053.20</b> |
| 3101.01         | Ankauf Weihnachtsbäume                         | 3'175.00         |                  | 3'200.00         |                  | 3'154.00         |                  |
| 3130.00         | Dienstleistungen Dritter                       | 406.55           |                  | 500.00           |                  | 281.35           |                  |
| 3130.01         | Portokosten                                    | 267.60           |                  | 300.00           |                  | 242.50           |                  |
| 3130.18         | Jungwuchspflege                                | 11'980.45        |                  | 12'000.00        |                  | 12'017.15        |                  |
| 3130.19         | Holzerntearbeiten durch Dritte                 | 7'748.55         |                  | 12'000.00        |                  | 4'058.15         |                  |
| 3130.20         | Waldumgang                                     | 671.94           |                  | 800.00           |                  | 503.60           |                  |
| 3141.00         | Unterhalt Strassen/Verkehrswege                | 6'092.30         |                  | 6'000.00         |                  | 7'619.45         |                  |
| 3612.00         | Entschädigung an Gemeinden u. Gemeindeverbände | 9'869.30         |                  | 10'000.00        |                  | 9'318.45         |                  |
| 3910.01         | Int. Verrechnung Löhne                         | 3'488.90         |                  | 8'200.00         |                  | 7'546.70         |                  |
| 3910.02         | Int. Verrechnung Soziallasten                  | 669.15           |                  | 1'600.00         |                  | 1'425.05         |                  |
| 3910.03         | Int. Verrechnung Bauamt                        | 830.75           |                  | 2'000.00         |                  | 1'464.60         |                  |
| 4250.02         | Verkäufe Laub-Stammholz                        |                  | 459.45           |                  |                  |                  | 646.35           |
| 4250.05         | Verkäufe Brennholz                             |                  | 1'680.00         |                  | 2'800.00         |                  | 3'000.00         |
| 4250.06         | Verkäufe Schnitzelholz                         |                  | 12'620.00        |                  | 13'500.00        |                  | 10'300.00        |
| 4250.07         | Verkauf Weihnachtsbäume                        |                  | 4'379.00         |                  | 4'000.00         |                  | 4'134.20         |
| 4600.50         | Anteil am Ertrag eidg. Mineralölsteuer         |                  |                  |                  | 300.00           |                  | 416.65           |
| 4631.00         | Beiträge vom Kanton                            |                  | 3'556.00         |                  | 3'600.00         |                  | 3'556.00         |
| <b>83</b>       | <b>Jagd und Fischerei</b>                      |                  | <b>20.00</b>     |                  |                  |                  | <b>20.00</b>     |



**Erfolgsrechnung**

1.1.2017 - 31.12.2017

Rechnung

| Erfolgsrechnung |   | Rechnung 2017     |                  | Budget 2017       |                  | Rechnung 2016     |                  |
|-----------------|---|-------------------|------------------|-------------------|------------------|-------------------|------------------|
|                 |   | Aufwand           | Ertrag           | Aufwand           | Ertrag           | Aufwand           | Ertrag           |
|                 | Nettoergebnis                                   | 20.00             |                  |                   |                  | 20.00             |                  |
| <b>830</b>      | <b>Jagd und Fischerei</b>                       |                   | <b>20.00</b>     |                   |                  |                   | <b>20.00</b>     |
|                 | Nettoergebnis                                   | 20.00             |                  |                   |                  | 20.00             |                  |
| <b>8300</b>     | <b>Jagd und Fischerei</b>                       |                   | <b>20.00</b>     |                   |                  |                   | <b>20.00</b>     |
| 4120.03         | Fischnzen                                       |                   | 20.00            |                   |                  |                   | 20.00            |
| <b>84</b>       | <b>Tourismus</b>                                | <b>1'900.00</b>   |                  | <b>1'900.00</b>   |                  | <b>1'900.00</b>   |                  |
|                 | Nettoergebnis                                   |                   | 1'900.00         |                   | 1'900.00         |                   | 1'900.00         |
| <b>840</b>      | <b>Tourismus</b>                                | <b>1'900.00</b>   |                  | <b>1'900.00</b>   |                  | <b>1'900.00</b>   |                  |
|                 | Nettoergebnis                                   |                   | 1'900.00         |                   | 1'900.00         |                   | 1'900.00         |
| <b>8400</b>     | <b>Tourismus</b>                                | <b>1'900.00</b>   |                  | <b>1'900.00</b>   |                  | <b>1'900.00</b>   |                  |
| 3636.00         | Beiträge an private Organisationen              | 1'900.00          |                  | 1'900.00          |                  | 1'900.00          |                  |
| <b>87</b>       | <b>Brennstoffe und Energie</b>                  | <b>137'552.00</b> | <b>61'460.00</b> | <b>230'700.00</b> | <b>60'000.00</b> | <b>169'049.85</b> | <b>60'166.25</b> |
|                 | Nettoergebnis                                   |                   | 76'092.00        |                   | 170'700.00       |                   | 108'883.60       |
| <b>871</b>      | <b>Elektrizität</b>                             | <b>87'643.45</b>  | <b>61'460.00</b> | <b>87'700.00</b>  | <b>60'000.00</b> | <b>85'535.85</b>  | <b>60'166.25</b> |
|                 | Nettoergebnis                                   |                   | 26'183.45        |                   | 27'700.00        |                   | 25'369.60        |
| <b>8710</b>     | <b>Elektrizität</b>                             | <b>87'643.45</b>  | <b>61'460.00</b> | <b>87'700.00</b>  | <b>60'000.00</b> | <b>85'535.85</b>  | <b>60'166.25</b> |
| 3300.30         | Abschr.Tiefbauten EWG                           | 87'643.45         |                  | 87'700.00         |                  | 85'535.85         |                  |
| 4120.00         | Konzessionen                                    |                   | 61'460.00        |                   | 60'000.00        |                   | 60'166.25        |
| <b>879</b>      | <b>Energie, übriges</b>                         | <b>49'908.55</b>  |                  | <b>143'000.00</b> |                  | <b>83'514.00</b>  |                  |
|                 | Nettoergebnis                                   |                   | 49'908.55        |                   | 143'000.00       |                   | 83'514.00        |
| <b>8790</b>     | <b>Energie, übriges</b>                         | <b>49'908.55</b>  |                  | <b>143'000.00</b> |                  | <b>83'514.00</b>  |                  |
| 3000.00         | Sitzungs-/Taggelder Kommissionen                | 1'200.00          |                  | 2'500.00          |                  | 1'900.00          |                  |
| 3010.00         | Löhne Personal                                  |                   |                  | 500.00            |                  | 360.00            |                  |
| 3050.00         | AG-Beiträge AHV, IV, EO, ALV, Verwaltungskosten | 31.40             |                  | 200.00            |                  | 44.15             |                  |
| 3053.00         | AG-Beiträge an Unfallversicherung               | 5.15              |                  |                   |                  | 7.40              |                  |
| 3054.00         | AG-Beiträge Familienausgleichskasse             | 6.75              |                  |                   |                  | 9.45              |                  |
| 3055.00         | AG-Beiträge an KKTG                             | 2.65              |                  |                   |                  | 3.95              |                  |
| 3130.00         | Dienstleistungen Dritter                        | 1'300.00          |                  | 1'300.00          |                  | 1'300.00          |                  |
| 3130.21         | Energieberatungsstelle                          | 6'264.00          |                  | 5'400.00          |                  | 5'832.00          |                  |

**Erfolgsrechnung**

1.1.2017 - 31.12.2017

Rechnung

| Erfolgsrechnung |  | Rechnung 2017       |                      | Budget 2017         |                      | Rechnung 2016       |                      |
|-----------------|--|---------------------|----------------------|---------------------|----------------------|---------------------|----------------------|
|                 |  | Aufwand             | Ertrag               | Aufwand             | Ertrag               | Aufwand             | Ertrag               |
| 3130.22         | Energie-Infoanlässe                                | 1'073.60            |                      | 3'000.00            |                      | 3'312.95            |                      |
| 3132.00         | Honorare externe Beratung                          |                     |                      |                     |                      | 6'592.00            |                      |
| 3143.00         | Unterhalt Tiefbauten                               |                     |                      |                     |                      | 20'346.10           |                      |
| 3170.00         | Reisekosten, Spesen                                | 35.00               |                      | 100.00              |                      | 60.00               |                      |
| 3637.06         | Förderbeiträge Energiesparen                       | 39'990.00           |                      | 130'000.00          |                      | 43'746.00           |                      |
| <b>9</b>        | <b>FINANZEN UND STEUERN</b>                        | <b>5'402'283.29</b> | <b>16'630'135.13</b> | <b>3'355'700.00</b> | <b>15'422'300.00</b> | <b>4'539'623.36</b> | <b>15'469'109.29</b> |
|                 | Nettoergebnis                                      | 11'227'851.84       |                      | 12'066'600.00       |                      | 10'929'485.93       |                      |
| <b>91</b>       | <b>Steuern</b>                                     | <b>-15'707.60</b>   | <b>15'897'713.60</b> | <b>25'300.00</b>    | <b>14'647'800.00</b> | <b>-23'136.10</b>   | <b>14'749'342.60</b> |
|                 | Nettoergebnis                                      | 15'913'421.20       |                      | 14'622'500.00       |                      | 14'772'478.70       |                      |
| <b>910</b>      | <b>Steuern</b>                                     | <b>-15'707.60</b>   | <b>15'897'713.60</b> | <b>25'300.00</b>    | <b>14'647'800.00</b> | <b>-23'136.10</b>   | <b>14'749'342.60</b> |
|                 | Nettoergebnis                                      | 15'913'421.20       |                      | 14'622'500.00       |                      | 14'772'478.70       |                      |
| <b>9100</b>     | <b>Allgemeine Gemeindesteuern</b>                  | <b>-18'077.30</b>   | <b>15'465'076.90</b> | <b>23'000.00</b>    | <b>14'464'000.00</b> | <b>-35'243.10</b>   | <b>14'177'397.80</b> |
| 3180.00         | WB auf Forderungen (Erhöhung)                      |                     |                      |                     |                      | 18'960.00           |                      |
| 3180.09         | WB auf Forderungen (Senkung)                       | -4'478.00           |                      |                     |                      |                     |                      |
| 3181.00         | Tatsächliche Forderungsverluste                    | 37'929.40           |                      | 50'000.00           |                      | 16'330.55           |                      |
| 3181.09         | Eingang abgeschriebener Steuern (Aufwandminderung) | -51'528.70          |                      | -27'000.00          |                      | -70'533.65          |                      |
| 4000.00         | Einkommenssteuern Rechnungsjahr                    |                     | 11'392'178.40        |                     | 11'316'000.00        |                     | 11'044'043.48        |
| 4000.10         | Einkommenssteuern frühere Jahre                    |                     | 1'229'599.02         |                     | 622'000.00           |                     | 505'102.24           |
| 4000.30         | Pauschale Steueranrechnung (Ertragsminderung)      |                     | -24'698.85           |                     | -15'000.00           |                     | -16'006.65           |
| 4001.00         | Vermögenssteuern Rechnungsjahr                     |                     | 1'600'725.80         |                     | 1'669'000.00         |                     | 1'602'290.52         |
| 4001.10         | Vermögenssteuern frühere Jahre                     |                     | 189'278.23           |                     | 92'000.00            |                     | 78'089.36            |
| 4002.00         | Quellensteuern                                     |                     | 560'463.50           |                     | 570'000.00           |                     | 620'594.40           |
| 4010.00         | Gewinn- und Kapitalsteuern jur. Personen           |                     | 517'530.80           |                     | 210'000.00           |                     | 343'284.45           |
| <b>9101</b>     | <b>Sondersteuern</b>                               | <b>2'369.70</b>     | <b>432'636.70</b>    | <b>2'300.00</b>     | <b>183'800.00</b>    | <b>12'107.00</b>    | <b>571'944.80</b>    |
| 3180.00         | WB auf Forderungen (Erhöhung)                      |                     |                      |                     |                      | 9'957.00            |                      |
| 3180.09         | WB auf Forderungen (Senkung)                       | -9'957.00           |                      |                     |                      |                     |                      |
| 3181.00         | Tatsächliche Forderungsverluste                    | 9'956.70            |                      |                     |                      |                     |                      |
| 3601.00         | Ertragsanteile an Kanton                           | 2'370.00            |                      | 2'300.00            |                      | 2'150.00            |                      |
| 4000.20         | Nachsteuern und Bussen                             |                     | 9'091.60             |                     | 30'000.00            |                     | 44'440.30            |
| 4022.00         | Grundstückgewinnsteuern                            |                     | 369'827.00           |                     | 120'000.00           |                     | 514'379.50           |
| 4024.00         | Erbschafts- und Schenkungssteuern                  |                     | 38'778.10            |                     | 20'000.00            |                     |                      |
| 4033.00         | Hundetaxen   |                     | 14'940.00            |                     | 13'800.00            |                     | 13'125.00            |
| <b>93</b>       | <b>Finanz- und Lastenausgleich</b>                 | <b>1'498'448.00</b> |                      | <b>1'577'900.00</b> |                      | <b>1'531'577.00</b> |                      |

**Erfolgsrechnung**

Rechnung

1.1.2017 - 31.12.2017

| Erfolgsrechnung |   | Rechnung 2017       |                   | Budget 2017         |                   | Rechnung 2016       |                   |
|-----------------|---|---------------------|-------------------|---------------------|-------------------|---------------------|-------------------|
|                 |   | Aufwand             | Ertrag            | Aufwand             | Ertrag            | Aufwand             | Ertrag            |
|                 | Nettoergebnis                               |                     | 1'498'448.00      |                     | 1'577'900.00      |                     | 1'531'577.00      |
| <b>930</b>      | <b>Finanz- und Lastenausgleich</b>          | <b>1'498'448.00</b> |                   | <b>1'577'900.00</b> |                   | <b>1'531'577.00</b> |                   |
|                 | Nettoergebnis                               |                     | 1'498'448.00      |                     | 1'577'900.00      |                     | 1'531'577.00      |
| <b>9300</b>     | <b>Finanz- und Lastenausgleich</b>          | <b>1'498'448.00</b> |                   | <b>1'577'900.00</b> |                   | <b>1'531'577.00</b> |                   |
| 3621.50         | Finanzausgleich an Kanton                   | 1'076'000.00        |                   | 1'076'000.00        |                   | 1'048'000.00        |                   |
| 3622.70         | Ausgleichsabgabe Spitalfinanzierung         | 422'448.00          |                   | 501'900.00          |                   | 483'577.00          |                   |
| <b>96</b>       | <b>Vermögens- und Schuldenverwaltung</b>    | <b>135'923.34</b>   | <b>147'147.95</b> | <b>169'200.00</b>   | <b>149'700.00</b> | <b>183'577.18</b>   | <b>157'561.50</b> |
|                 | Nettoergebnis                               | 11'224.61           |                   |                     | 19'500.00         |                     | 26'015.68         |
| <b>961</b>      | <b>Zinsen</b>                               | <b>96'823.08</b>    | <b>46'590.90</b>  | <b>115'100.00</b>   | <b>58'800.00</b>  | <b>106'324.52</b>   | <b>59'277.40</b>  |
|                 | Nettoergebnis                               |                     | 50'232.18         |                     | 56'300.00         |                     | 47'047.12         |
| <b>9610</b>     | <b>Zinsen</b>                               | <b>96'823.08</b>    | <b>46'590.90</b>  | <b>115'100.00</b>   | <b>58'800.00</b>  | <b>106'324.52</b>   | <b>59'277.40</b>  |
| 3130.00         | Dienstleistungen Dritter                    | 1'443.53            |                   | 1'800.00            |                   | 1'139.42            |                   |
| 3400.00         | Verzinsung laufende Verbindlichkeiten       | 7'808.55            |                   | 11'000.00           |                   | 11'129.45           |                   |
| 3401.00         | Verzinsung Finanzverbindlichkeiten          | 81'800.00           |                   | 99'800.00           |                   | 88'466.65           |                   |
| 3409.01         | Verzinsung Nettoschuld                      | 5'771.00            |                   | 2'500.00            |                   | 5'589.00            |                   |
| 4400.00         | Zinsen flüssige Mittel                      |                     |                   |                     |                   |                     | 50.00             |
| 4401.00         | Zinsen Forderungen u. Kontokorrente         |                     | 18'804.90         |                     | 15'000.00         |                     | 25'344.40         |
| 4409.01         | Verzinsung Nettovermögen                    |                     | 27'786.00         |                     | 43'800.00         |                     | 33'883.00         |
| <b>963</b>      | <b>Liegenschaften des Finanzvermögens</b>   | <b>39'100.26</b>    | <b>100'557.05</b> | <b>54'100.00</b>    | <b>90'900.00</b>  | <b>77'252.66</b>    | <b>98'284.10</b>  |
|                 | Nettoergebnis                               | 61'456.79           |                   | 36'800.00           |                   | 21'031.44           |                   |
| <b>9630</b>     | <b>Liegenschaften des Finanzvermögens</b>   | <b>39'100.26</b>    | <b>100'557.05</b> | <b>54'100.00</b>    | <b>90'900.00</b>  | <b>77'252.66</b>    | <b>98'284.10</b>  |
| 3430.40         | Baulicher Unterhalt Gebäude FV              | 8'976.46            |                   | 25'700.00           |                   | 34'190.91           |                   |
| 3431.00         | Nicht baul.Liegenschaftsunterh d.Dritte     | 418.65              |                   | 1'500.00            |                   | 7'832.65            |                   |
| 3439.10         | Ver- und Entsorgung Lieg. FV                | 20'510.50           |                   | 16'900.00           |                   | 24'497.15           |                   |
| 3439.30         | Sachversicherungsprämien                    | 977.55              |                   | 1'200.00            |                   | 1'050.60            |                   |
| 3439.40         | Dienstleistungen Dritter Lieg. FV           | 2'077.70            |                   | 2'700.00            |                   | 2'009.10            |                   |
| 3439.50         | Honor.ext.Berater,Gutachter,Fachexp.etc.    | 3'891.65            |                   |                     |                   |                     |                   |
| 3910.01         | Int. Verrechnung Löhne                      | 1'571.95            |                   | 4'100.00            |                   | 5'547.95            |                   |
| 3910.02         | Int. Verrechnung Soziallasten               | 301.50              |                   | 900.00              |                   | 1'047.60            |                   |
| 3910.03         | Int. Verrechnung Bauamt                     | 374.30              |                   | 1'100.00            |                   | 1'076.70            |                   |
| 4260.00         | Rückerstattung u. Kostenbeteiligung Dritter |                     |                   |                     |                   |                     | 1'047.70          |
| 4411.00         | Gewinn aus Verkäufen von Sachanlagen FV     |                     |                   |                     |                   |                     | 698.00            |

**Erfolgsrechnung**

1.1.2017 - 31.12.2017

Rechnung

| Erfolgsrechnung |   | Rechnung 2017       |                   | Budget 2017         |                   | Rechnung 2016       |                   |
|-----------------|---|---------------------|-------------------|---------------------|-------------------|---------------------|-------------------|
|                 |   | Aufwand             | Ertrag            | Aufwand             | Ertrag            | Aufwand             | Ertrag            |
| 4430.00         | Pacht- und Mietzinse Lieg. FV                   |                     | 73'845.00         |                     | 73'700.00         |                     | 71'662.00         |
| 4439.00         | Überiger Liegenschaftenertrag FV                |                     | 26'712.05         |                     | 17'200.00         |                     | 24'876.40         |
| <b>99</b>       | <b>Nicht aufgeteilte Posten</b>                 | <b>3'783'619.55</b> | <b>585'273.58</b> | <b>1'583'300.00</b> | <b>624'800.00</b> | <b>2'847'605.28</b> | <b>562'205.19</b> |
|                 | Nettoergebnis                                   |                     | 3'198'345.97      |                     | 958'500.00        |                     | 2'285'400.09      |
| <b>990</b>      | <b>Nicht aufgeteilte Posten</b>                 | <b>585'273.58</b>   | <b>585'273.58</b> | <b>624'800.00</b>   | <b>624'800.00</b> | <b>562'205.19</b>   | <b>562'205.19</b> |
| <b>9901</b>     | <b>Bauamt</b>                                   | <b>585'273.58</b>   | <b>585'273.58</b> | <b>624'800.00</b>   | <b>624'800.00</b> | <b>562'205.19</b>   | <b>562'205.19</b> |
| 3010.00         | Löhne Personal                                  | 446'053.85          |                   | 441'000.00          |                   | 440'085.00          |                   |
| 3010.01         | Löhne Personal in Ausbildung                    | 12'109.95           |                   | 11'400.00           |                   | 10'705.00           |                   |
| 3010.09         | Erst.v.Lohn d.Verw.u.Betriebspersonals          | -32'094.00          |                   | -4'000.00           |                   | -30'518.00          |                   |
| 3050.00         | AG-Beiträge AHV, IV, EO, ALV, Verwaltungskosten | 27'384.30           |                   | 28'400.00           |                   | 26'951.40           |                   |
| 3052.00         | AG-Beiträge Pensionskasse                       | 34'099.95           |                   | 33'300.00           |                   | 32'539.80           |                   |
| 3053.00         | AG-Beiträge an Unfallversicherung               | 8'898.05            |                   | 8'800.00            |                   | 8'682.15            |                   |
| 3054.00         | AG-Beiträge Familienausgleichskasse             | 5'866.35            |                   | 6'200.00            |                   | 5'773.45            |                   |
| 3055.00         | AG-Beiträge an KKTG                             | 5'470.55            |                   | 8'500.00            |                   | 5'413.50            |                   |
| 3090.00         | Aus- und Weiterbildung Personal                 | 4'500.70            |                   | 6'300.00            |                   | 5'042.40            |                   |
| 3099.00         | Übriger Personalaufwand                         | 4'099.90            |                   | 5'200.00            |                   | 4'556.75            |                   |
| 3100.00         | Büromaterial                                    |                     |                   | 500.00              |                   |                     |                   |
| 3101.00         | Betriebs- und Verbrauchsmaterial                | 11'553.95           |                   | 18'000.00           |                   | 12'728.40           |                   |
| 3111.00         | Anschaffung Apparate/Maschinen/Instrumente      | 28'149.90           |                   | 28'700.00           |                   | 8'010.70            |                   |
| 3112.00         | Dienstkleider                                   | 6'671.25            |                   | 6'600.00            |                   | 5'071.10            |                   |
| 3130.00         | Dienstleistungen Dritter                        | 571.40              |                   | 600.00              |                   | 400.00              |                   |
| 3130.02         | Telefonkosten                                   | 893.38              |                   | 1'000.00            |                   | 1'152.14            |                   |
| 3134.00         | Sachversicherungsprämien                        | 5'781.00            |                   | 6'500.00            |                   | 6'456.40            |                   |
| 3137.00         | Steuern und Abgaben                             | 3'254.00            |                   | 4'000.00            |                   | 3'784.75            |                   |
| 3151.00         | Unterhalt Apparate, Maschinen, Geräte           | 3'142.75            |                   | 1'500.00            |                   | 5'944.05            |                   |
| 3151.01         | Unterhalt Fahrzeuge                             | 7'112.35            |                   | 10'000.00           |                   | 7'674.20            |                   |
| 3170.00         | Reisekosten, Spesen                             | 1'754.00            |                   | 2'300.00            |                   | 1'752.00            |                   |
| 4240.00         | Benützungsgebühren und Dienstleistungen         |                     | 5'349.50          |                     | 4'800.00          |                     | 7'140.00          |
| 4260.00         | Rückerstattung u. Kostenbeteiligung Dritter     |                     | 7'550.90          |                     | 5'500.00          |                     | 5'179.10          |
| 4612.01         | Int. Verr. Löhne Spezialfinanzierungen          |                     | 45'145.05         |                     | 54'200.00         |                     | 50'073.35         |
| 4612.02         | Int. Verr. Soziallasten Spezialfinanzierungen   |                     | 8'658.70          |                     | 10'300.00         |                     | 9'455.40          |
| 4612.03         | Int. Verr. Bauamt                               |                     | 10'749.55         |                     | 13'400.00         |                     | 9'717.80          |
| 4910.01         | Int. Verrechnung Löhne                          |                     | 355'141.25        |                     | 373'000.00        |                     | 347'558.55        |
| 4910.02         | Int. Verrechnung Soziallasten                   |                     | 68'115.30         |                     | 71'000.00         |                     | 65'629.75         |
| 4910.03         | Int. Verrechnung Bauamt                         |                     | 84'563.33         |                     | 92'600.00         |                     | 67'451.24         |

**Erfolgsrechnung**

1.1.2017 - 31.12.2017

Rechnung

| Erfolgsrechnung |                                   | Rechnung 2017       |              | Budget 2017       |            | Rechnung 2016       |              |
|-----------------|-----------------------------------|---------------------|--------------|-------------------|------------|---------------------|--------------|
|                 |                                   | Aufwand             | Ertrag       | Aufwand           | Ertrag     | Aufwand             | Ertrag       |
| <b>999</b>      | <b>Abschluss</b>                  | <b>3'198'345.97</b> |              | <b>958'500.00</b> |            | <b>2'285'400.09</b> |              |
|                 | Nettoergebnis                     |                     | 3'198'345.97 |                   | 958'500.00 |                     | 2'285'400.09 |
| <b>9990</b>     | <b>Abschluss</b>                  | <b>3'198'345.97</b> |              | <b>958'500.00</b> |            | <b>2'285'400.09</b> |              |
| 9000.00         | Ertragsüberschuss Erfolgsrechnung | 3'198'345.97        |              | 958'500.00        |            | 2'285'400.09        |              |

# **Artengliederung Erfolgsrechnung**

**Erfolgsrechnung**

Rechnung

1.1.2017 - 31.12.2017

| Nummer   | Erfolgsrechnung Artengliederung          | Rechnung 2017        |                      | Budget 2017          |                      | Rechnung 2016        |                      |
|----------|--|----------------------|----------------------|----------------------|----------------------|----------------------|----------------------|
|          |  | Aufwand              | Ertrag               | Aufwand              | Ertrag               | Aufwand              | Ertrag               |
|          | <b>Erfolgsrechnung</b>                   | <b>21'358'557.09</b> | <b>21'358'557.09</b> | <b>19'914'200.00</b> | <b>19'914'200.00</b> | <b>19'764'112.83</b> | <b>19'764'112.83</b> |
| <b>3</b> | <b>Aufwand</b>                           | <b>17'413'320.67</b> |                      | <b>18'435'700.00</b> |                      | <b>16'927'428.78</b> |                      |
| 30       | Personalaufwand                          | 2'951'295.85         |                      | 3'134'900.00         |                      | 2'892'182.26         |                      |
| 31       | Sach- und übriger Betriebsaufwand        | 2'443'975.75         |                      | 2'639'100.00         |                      | 2'443'595.14         |                      |
| 33       | Abschreibungen Verwaltungsvermögen       | 1'834'607.67         |                      | 1'901'000.00         |                      | 1'715'185.76         |                      |
| 34       | Finanzaufwand                            | 160'018.06           |                      | 205'100.00           |                      | 208'648.51           |                      |
| 35       | Einlagen Fonds u. Spezialfinanzierungen  | 26'709.00            |                      | 23'400.00            |                      | 23'400.00            |                      |
| 36       | Transferaufwand                          | 9'448'844.46         |                      | 9'953'400.00         |                      | 9'123'727.57         |                      |
| 39       | Interne Verrechnungen                    | 547'869.88           |                      | 578'800.00           |                      | 520'689.54           |                      |
| <b>4</b> | <b>Ertrag</b>                            |                      | <b>21'358'557.09</b> |                      | <b>19'870'200.00</b> |                      | <b>19'764'112.83</b> |
| 40       | Fiskalertrag                             |                      | 15'897'713.60        |                      | 14'647'800.00        |                      | 14'749'342.60        |
| 41       | Regalien und Konzession                  |                      | 63'050.00            |                      | 61'600.00            |                      | 61'786.25            |
| 42       | Entgelte                                 |                      | 3'472'069.26         |                      | 3'245'100.00         |                      | 3'185'236.90         |
| 44       | Finanzertrag                             |                      | 301'575.90           |                      | 310'100.00           |                      | 311'296.98           |
| 45       | Entnahmen Fonds u. Spezialfinanzierungen |                      | 3'734.55             |                      | 3'800.00             |                      | 7'913.15             |
| 46       | Transferertrag                           |                      | 1'072'543.90         |                      | 1'023'000.00         |                      | 927'847.41           |
| 49       | Interne Verrechnungen                    |                      | 547'869.88           |                      | 578'800.00           |                      | 520'689.54           |
| <b>9</b> | <b>Abschluss</b>                         | <b>3'945'236.42</b>  |                      | <b>1'478'500.00</b>  | <b>44'000.00</b>     | <b>2'836'684.05</b>  |                      |
| 90       | Abschlusskonten                          | 3'945'236.42         |                      | 1'478'500.00         | 44'000.00            | 2'836'684.05         |                      |

**Erfolgsrechnung**

1.1.2017 - 31.12.2017

Rechnung

| Nummer     | Erfolgsrechnung Artengliederung               | Rechnung 2017        |                      | Budget 2017          |                      | Rechnung 2016        |                      |
|------------|---|----------------------|----------------------|----------------------|----------------------|----------------------|----------------------|
|            |   | Aufwand              | Ertrag               | Aufwand              | Ertrag               | Aufwand              | Ertrag               |
|            | <b>Erfolgsrechnung</b>                        | <b>21'358'557.09</b> | <b>21'358'557.09</b> | <b>19'914'200.00</b> | <b>19'914'200.00</b> | <b>19'764'112.83</b> | <b>19'764'112.83</b> |
| <b>3</b>   | <b>Aufwand</b>                                | <b>17'413'320.67</b> |                      | <b>18'435'700.00</b> |                      | <b>16'927'428.78</b> |                      |
| <b>30</b>  | <b>Personalaufwand</b>                        | <b>2'951'295.85</b>  |                      | <b>3'134'900.00</b>  |                      | <b>2'892'182.26</b>  |                      |
| <b>300</b> | <b>Behörden und Kommissionen</b>              | <b>203'841.15</b>    |                      | <b>219'700.00</b>    |                      | <b>213'239.25</b>    |                      |
| 3000       | Entsch.Tag-u.Sitzungsg.Behörden/Kommiss.      | 203'841.15           |                      | 219'700.00           |                      | 213'239.25           |                      |
| <b>301</b> | <b>Löhne Verwaltungs- u.Betriebspersonals</b> | <b>2'220'753.90</b>  |                      | <b>2'311'300.00</b>  |                      | <b>2'144'726.85</b>  |                      |
| 3010       | Löhne d.Verwaltungs-u.Betriebspersonals       | 2'220'753.90         |                      | 2'311'300.00         |                      | 2'144'726.85         |                      |
| <b>302</b> | <b>Löhne der Lehrpersonen</b>                 | <b>8'087.50</b>      |                      | <b>12'100.00</b>     |                      | <b>10'920.00</b>     |                      |
| 3020       | Löhne der Lehrpersonen                        | 8'087.50             |                      | 12'100.00            |                      | 10'920.00            |                      |
| <b>303</b> | <b>Temporäre Arbeitskräfte</b>                | <b>9'047.00</b>      |                      | <b>5'700.00</b>      |                      | <b>7'208.00</b>      |                      |
| 3030       | Temporäre Arbeitskräfte                       | 9'047.00             |                      | 5'700.00             |                      | 7'208.00             |                      |
| <b>304</b> | <b>Zulagen</b>                                | <b>7'808.00</b>      |                      | <b>6'800.00</b>      |                      | <b>5'780.00</b>      |                      |
| 3049       | Übrige Zulagen                                | 7'808.00             |                      | 6'800.00             |                      | 5'780.00             |                      |
| <b>305</b> | <b>Arbeitgeberbeiträge</b>                    | <b>444'023.55</b>    |                      | <b>472'900.00</b>    |                      | <b>416'269.45</b>    |                      |
| 3050       | AG-Beitr.AHV,IV,EO,ALV,Verwaltungskosten      | 152'301.70           |                      | 164'600.00           |                      | 145'303.55           |                      |
| 3052       | AG-Beiträge an andere Pensionskassen          | 185'871.95           |                      | 188'400.00           |                      | 171'154.95           |                      |
| 3053       | AG-Beiträge an Unfallversicherungen           | 46'304.65            |                      | 44'600.00            |                      | 43'805.00            |                      |
| 3054       | AG-Beiträge an Fam.ausgleichskasse            | 32'657.35            |                      | 34'800.00            |                      | 31'162.70            |                      |
| 3055       | AG-Beiträge an Krankentaggeldvers.            | 26'887.90            |                      | 40'500.00            |                      | 24'843.25            |                      |
| <b>306</b> | <b>Arbeitgeberleistungen</b>                  | <b>14'599.80</b>     |                      | <b>33'400.00</b>     |                      | <b>52'526.70</b>     |                      |
| 3062       | Teuerungszulagen a.Renten u.Rentenanteilen    | 14'599.80            |                      | 14'600.00            |                      | 17'276.70            |                      |
| 3064       | Überbrückungsrenten                           |                      |                      | 18'800.00            |                      | 35'250.00            |                      |
| <b>309</b> | <b>Übriger Personalaufwand</b>                | <b>43'134.95</b>     |                      | <b>73'000.00</b>     |                      | <b>41'512.01</b>     |                      |
| 3090       | Aus- und Weiterbildung des Personals          | 25'810.35            |                      | 50'000.00            |                      | 23'206.35            |                      |
| 3091       | Personalwerbung                               | 928.80               |                      | 2'400.00             |                      | 2'233.95             |                      |
| 3099       | Übriger Personalaufwand                       | 16'395.80            |                      | 20'600.00            |                      | 16'071.71            |                      |
| <b>31</b>  | <b>Sach- und übriger Betriebsaufwand</b>      | <b>2'443'975.75</b>  |                      | <b>2'639'100.00</b>  |                      | <b>2'443'595.14</b>  |                      |



**Erfolgsrechnung**

Rechnung

1.1.2017 - 31.12.2017

| Nummer     | Erfolgsrechnung Artengliederung              | Rechnung 2017     |        | Budget 2017       |        | Rechnung 2016     |        |
|------------|--|-------------------|--------|-------------------|--------|-------------------|--------|
|            |  | Aufwand           | Ertrag | Aufwand           | Ertrag | Aufwand           | Ertrag |
| <b>310</b> | <b>Material- und Warenaufwand</b>            | <b>243'414.85</b> |        | <b>302'800.00</b> |        | <b>234'841.81</b> |        |
| 3100       | Büromaterial                                 | 24'909.49         |        | 30'700.00         |        | 24'234.43         |        |
| 3101       | Betriebs-, Verbrauchsmaterial                | 84'816.34         |        | 103'400.00        |        | 79'195.77         |        |
| 3102       | Drucksachen, Publikationen                   | 30'039.28         |        | 40'100.00         |        | 30'354.85         |        |
| 3103       | Fachliteratur, Zeitschriften                 | 6'119.84          |        | 10'400.00         |        | 7'667.88          |        |
| 3104       | Lehrmittel                                   | 86'846.10         |        | 106'400.00        |        | 82'605.37         |        |
| 3105       | Lebensmittel                                 | 9'768.40          |        | 10'200.00         |        | 9'389.60          |        |
| 3106       | Medizinisches Material                       | 915.40            |        | 1'600.00          |        | 1'039.01          |        |
| 3109       | Übriger Material- und Warenaufwand           |                   |        |                   |        | 354.90            |        |
| <b>311</b> | <b>Nicht aktivierbare Anlagen</b>            | <b>236'054.98</b> |        | <b>275'500.00</b> |        | <b>157'021.90</b> |        |
| 3111       | Maschinen, Geräte und Fahrzeuge              | 164'417.06        |        | 175'200.00        |        | 90'189.80         |        |
| 3112       | Kleider, Wäsche, Vorhänge                    | 6'927.20          |        | 7'400.00          |        | 5'221.10          |        |
| 3113       | Hardware                                     | 49'471.75         |        | 58'400.00         |        | 48'780.20         |        |
| 3118       | Immaterielle Anlagen                         | 15'238.97         |        | 34'500.00         |        | 12'830.80         |        |
| <b>312</b> | <b>Ver- und Entsorgung Liegenschaften VV</b> | <b>246'447.27</b> |        | <b>252'800.00</b> |        | <b>245'771.08</b> |        |
| 3120       | Ver- und Entsorgung Liegenschaften VV        | 246'447.27        |        | 252'800.00        |        | 245'771.08        |        |
| <b>313</b> | <b>Dienstleistungen und Honorare</b>         | <b>871'459.64</b> |        | <b>907'100.00</b> |        | <b>891'910.33</b> |        |
| 3130       | Dienstleistungen Dritter                     | 626'463.96        |        | 643'000.00        |        | 653'569.78        |        |
| 3132       | Honor.ext.Berater,Gutachter,Fachexp.etc.     | 115'918.58        |        | 133'500.00        |        | 113'441.15        |        |
| 3133       | Informatik-Nutzungsaufwand                   | 45'043.50         |        | 37'400.00         |        | 39'620.70         |        |
| 3134       | Sachversicherungsprämien                     | 68'403.80         |        | 75'900.00         |        | 69'941.00         |        |
| 3136       | Honorare privatärztlicher Tätigkeit          | 11'631.20         |        | 12'500.00         |        | 10'922.85         |        |
| 3137       | Steuern und Abgaben                          | 3'998.60          |        | 4'800.00          |        | 4'414.85          |        |
| <b>314</b> | <b>Baulicher u. betrieblicher Unterhalt</b>  | <b>631'028.23</b> |        | <b>622'700.00</b> |        | <b>728'712.18</b> |        |
| 3141       | Unterhalt Strassen/Verkehrswege              | 280'552.87        |        | 302'200.00        |        | 416'924.33        |        |
| 3143       | Unterhalt Tiefbauten                         | 167'320.58        |        | 145'200.00        |        | 184'773.88        |        |
| 3144       | Unterhalt Hochbauten                         | 183'154.78        |        | 175'300.00        |        | 127'013.97        |        |
| <b>315</b> | <b>Unterhalt Mobilien u.immater.Anlagen</b>  | <b>51'471.35</b>  |        | <b>57'600.00</b>  |        | <b>53'321.49</b>  |        |
| 3150       | Unterhalt Büromob.,Büromasch.und -geräte     | 3'318.55          |        | 4'000.00          |        | 3'543.50          |        |
| 3151       | Unterh.App.,Masch.,Geräte,Fahrz.,Werkz.      | 28'454.50         |        | 30'500.00         |        | 27'039.35         |        |
| 3153       | Informatik-Unterhalt (Hardware)              | 10'235.40         |        | 11'300.00         |        | 12'183.00         |        |
| 3158       | Unterhalt immaterielle Anlagen               | 9'462.90          |        | 11'800.00         |        | 10'555.64         |        |

**Erfolgsrechnung**

Rechnung

1.1.2017 - 31.12.2017

| Nummer     | Erfolgsrechnung Artengliederung                  | Rechnung 2017       |        | Budget 2017         |        | Rechnung 2016       |        |
|------------|--|---------------------|--------|---------------------|--------|---------------------|--------|
|            |  | Aufwand             | Ertrag | Aufwand             | Ertrag | Aufwand             | Ertrag |
| <b>316</b> | <b>Mieten, Leasing, Pachten, Benützungsggeb.</b> | <b>31'979.87</b>    |        | <b>23'900.00</b>    |        | <b>26'910.25</b>    |        |
| 3160       | Miete und Pacht Liegenschaften                   | 3'738.10            |        |                     |        | 3'166.90            |        |
| 3161       | Mieten, Benützungskosten Anlagen                 | 4'448.90            |        | 4'400.00            |        | 3'088.80            |        |
| 3162       | Raten für operatives Leasing                     | 23'792.87           |        | 19'500.00           |        | 20'654.55           |        |
| <b>317</b> | <b>Spesenentschädigungen</b>                     | <b>120'713.56</b>   |        | <b>140'300.00</b>   |        | <b>95'051.79</b>    |        |
| 3170       | Reisekosten und Spesen                           | 65'379.15           |        | 60'600.00           |        | 62'539.00           |        |
| 3171       | Exkursionen, Schulreisen und Lager               | 55'334.41           |        | 79'700.00           |        | 32'512.79           |        |
| <b>318</b> | <b>Wertberichtigungen auf Forderungen</b>        | <b>-18'197.05</b>   |        | <b>23'500.00</b>    |        | <b>-25'160.25</b>   |        |
| 3180       | Wertberichtigungen auf Forderungen               | -14'435.00          |        |                     |        | 28'917.00           |        |
| 3181       | Tatsächliche Forderungsverluste                  | -3'762.05           |        | 23'500.00           |        | -54'077.25          |        |
| <b>319</b> | <b>Verschiedener Betriebsaufwand</b>             | <b>29'603.05</b>    |        | <b>32'900.00</b>    |        | <b>35'214.56</b>    |        |
| 3190       | Schadenersatzleistungen                          | 2'200.00            |        |                     |        | 2'394.10            |        |
| 3192       | Abgeltung von Rechten                            | 21'235.85           |        | 25'000.00           |        | 25'636.35           |        |
| 3199       | Übriger Betriebsaufwand                          | 6'167.20            |        | 7'900.00            |        | 7'184.11            |        |
| <b>33</b>  | <b>Abschreibungen Verwaltungsvermögen</b>        | <b>1'834'607.67</b> |        | <b>1'901'000.00</b> |        | <b>1'715'185.76</b> |        |
| <b>330</b> | <b>Abschreibungen Sachanlagen VV</b>             | <b>1'694'130.27</b> |        | <b>1'757'600.00</b> |        | <b>1'563'998.31</b> |        |
| 3300       | Planm.Abschreibungen Sachanlagen                 | 1'694'130.27        |        | 1'757'600.00        |        | 1'563'998.31        |        |
| <b>332</b> | <b>Abschreibungen immaterielle Anlagen</b>       | <b>140'477.40</b>   |        | <b>143'400.00</b>   |        | <b>151'187.45</b>   |        |
| 3320       | Planm.Abschreibungen immat.Anlagen               | 140'477.40          |        | 143'400.00          |        | 151'187.45          |        |
| <b>34</b>  | <b>Finanzaufwand</b>                             | <b>160'018.06</b>   |        | <b>205'100.00</b>   |        | <b>208'648.51</b>   |        |
| <b>340</b> | <b>Zinsaufwand</b>                               | <b>123'165.55</b>   |        | <b>157'100.00</b>   |        | <b>139'068.10</b>   |        |
| 3400       | Verzinsung laufende Verbindlichkeiten            | 7'808.55            |        | 11'000.00           |        | 11'129.45           |        |
| 3401       | Verzinsung Finanzverbindlichkeiten               | 81'800.00           |        | 99'800.00           |        | 88'466.65           |        |
| 3409       | Übrige Passivzinsen                              | 33'557.00           |        | 46'300.00           |        | 39'472.00           |        |
| <b>343</b> | <b>Liegenschaftenaufwand Finanzvermögen</b>      | <b>36'852.51</b>    |        | <b>48'000.00</b>    |        | <b>69'580.41</b>    |        |
| 3430       | Baulicher Unterhalt Liegenschaften FV            | 8'976.46            |        | 25'700.00           |        | 34'190.91           |        |
| 3431       | Nicht baul.Unterhalt Liegenschaften FV           | 418.65              |        | 1'500.00            |        | 7'832.65            |        |
| 3439       | Übriger Liegenschaftsaufwand FV                  | 27'457.40           |        | 20'800.00           |        | 27'556.85           |        |
| <b>35</b>  | <b>Einlagen Fonds u.Spezialfinanzierungen</b>    | <b>26'709.00</b>    |        | <b>23'400.00</b>    |        | <b>23'400.00</b>    |        |

**Erfolgsrechnung**

1.1.2017 - 31.12.2017

Rechnung

| Nummer     | Erfolgsrechnung Artengliederung                            | Rechnung 2017       |                      | Budget 2017         |                      | Rechnung 2016       |                      |
|------------|--|---------------------|----------------------|---------------------|----------------------|---------------------|----------------------|
|            |  | Aufwand             | Ertrag               | Aufwand             | Ertrag               | Aufwand             | Ertrag               |
| <b>351</b> | <b>Einlagen in Fonds u. Spez. fin. im EK</b>               | <b>26'709.00</b>    |                      | <b>23'400.00</b>    |                      | <b>23'400.00</b>    |                      |
| 3510       | Einlagen in Spezialfinanzierungen EK                       | 23'400.00           |                      | 23'400.00           |                      | 23'400.00           |                      |
| 3512       | Einlagen in Legate u. Stiftungen ohne eigene Rechtspersö.. | 3'309.00            |                      |                     |                      |                     |                      |
| <b>36</b>  | <b>Transferaufwand</b>                                     | <b>9'448'844.46</b> |                      | <b>9'953'400.00</b> |                      | <b>9'123'727.57</b> |                      |
| <b>360</b> | <b>Ertragsanteile an Dritte</b>                            | <b>35'665.45</b>    |                      | <b>33'300.00</b>    |                      | <b>29'838.05</b>    |                      |
| 3601       | Ertragsanteile an den Kanton                               | 35'665.45           |                      | 33'300.00           |                      | 29'838.05           |                      |
| <b>361</b> | <b>Entschädigungen an Gemeinwesen</b>                      | <b>1'913'637.29</b> |                      | <b>1'948'300.00</b> |                      | <b>1'804'643.14</b> |                      |
| 3611       | Entschädigungen an den Kanton                              | 131'092.45          |                      | 133'600.00          |                      | 136'835.60          |                      |
| 3612       | Entsch.an Gemeinden und Gemeindeverbände                   | 1'758'894.84        |                      | 1'781'100.00        |                      | 1'634'895.54        |                      |
| 3614       | Entschädigungen an öff. Unternehmungen                     | 23'650.00           |                      | 33'600.00           |                      | 32'912.00           |                      |
| <b>362</b> | <b>Finanz- und Lastenausgleich</b>                         | <b>1'498'448.00</b> |                      | <b>1'577'900.00</b> |                      | <b>1'531'577.00</b> |                      |
| 3621       | Finanz- u. Lastenausgleich Kanton                          | 1'076'000.00        |                      | 1'076'000.00        |                      | 1'048'000.00        |                      |
| 3622       | Finanz- u. Lastenausgleich Gemeindeverbände                | 422'448.00          |                      | 501'900.00          |                      | 483'577.00          |                      |
| <b>363</b> | <b>Beiträge an Gemeinwesen und Dritte</b>                  | <b>5'454'522.77</b> |                      | <b>5'824'500.00</b> |                      | <b>5'219'305.58</b> |                      |
| 3631       | Beiträge an Kanton   | 2'769'220.05        |                      | 2'817'500.00        |                      | 2'597'101.60        |                      |
| 3632       | Beiträge an Gemeinden und Gde.verbände                     | 753'345.00          |                      | 804'000.00          |                      | 755'149.80          |                      |
| 3634       | Beiträge an öffentliche Unternehmungen                     | 49'537.60           |                      | 58'800.00           |                      | 47'237.60           |                      |
| 3635       | Beiträge an private Unternehmungen                         | 254'570.19          |                      | 346'700.00          |                      | 278'937.31          |                      |
| 3636       | Beitr.an priv.Organisat.o.Erwerbszweck                     | 798'479.50          |                      | 789'800.00          |                      | 770'771.30          |                      |
| 3637       | Beiträge an private Haushalte                              | 829'370.43          |                      | 1'007'700.00        |                      | 770'107.97          |                      |
| <b>366</b> | <b>Abschreibungen Investitionsbeiträge</b>                 | <b>546'570.95</b>   |                      | <b>569'400.00</b>   |                      | <b>538'363.80</b>   |                      |
| 3660       | Planm.Abschreibungen Investitionsbeitr.                    | 546'570.95          |                      | 569'400.00          |                      | 538'363.80          |                      |
| <b>39</b>  | <b>Interne Verrechnungen</b>                               | <b>547'869.88</b>   |                      | <b>578'800.00</b>   |                      | <b>520'689.54</b>   |                      |
| <b>391</b> | <b>In. Verr. Dienstleistungen und Personalkosten</b>       | <b>507'819.88</b>   |                      | <b>536'600.00</b>   |                      | <b>480'639.54</b>   |                      |
| 3910       | Int.Verr.von Dienstleistungen                              | 507'819.88          |                      | 536'600.00          |                      | 480'639.54          |                      |
| <b>392</b> | <b>Int.Verr.v.Pacht, Mieten, Benützungskosten</b>          | <b>40'050.00</b>    |                      | <b>42'200.00</b>    |                      | <b>40'050.00</b>    |                      |
| 3920       | Int.Verr.von Pacht,Mieten,Benützungsk.                     | 40'050.00           |                      | 42'200.00           |                      | 40'050.00           |                      |
| <b>4</b>   | <b>Ertrag</b>  |                     | <b>21'358'557.09</b> |                     | <b>19'870'200.00</b> |                     | <b>19'764'112.83</b> |

**Erfolgsrechnung**

1.1.2017 - 31.12.2017

Rechnung

| Nummer     | Erfolgsrechnung Artengliederung                 | Rechnung 2017 |                      | Budget 2017 |                      | Rechnung 2016 |                      |
|------------|---|---------------|----------------------|-------------|----------------------|---------------|----------------------|
|            |   | Aufwand       | Ertrag               | Aufwand     | Ertrag               | Aufwand       | Ertrag               |
| <b>40</b>  | <b>Fiskalertrag</b>                             |               | <b>15'897'713.60</b> |             | <b>14'647'800.00</b> |               | <b>14'749'342.60</b> |
| <b>400</b> | <b>Direkte Steuern natürliche Personen</b>      |               | <b>14'956'637.70</b> |             | <b>14'284'000.00</b> |               | <b>13'878'553.65</b> |
| 4000       | Einkommenssteuern natürliche Personen           |               | 12'606'170.17        |             | 11'953'000.00        |               | 11'577'579.37        |
| 4001       | Vermögenssteuern nat. Personen                  |               | 1'790'004.03         |             | 1'761'000.00         |               | 1'680'379.88         |
| 4002       | Quellensteuern natürliche Personen              |               | 560'463.50           |             | 570'000.00           |               | 620'594.40           |
| <b>401</b> | <b>Direkte Steuern juristische Personen</b>     |               | <b>517'530.80</b>    |             | <b>210'000.00</b>    |               | <b>343'284.45</b>    |
| 4010       | Gewinn- und Kapitalsteuern juristische Personen |               | 517'530.80           |             | 210'000.00           |               | 343'284.45           |
| <b>402</b> | <b>Übrige direkte Steuern</b>                   |               | <b>408'605.10</b>    |             | <b>140'000.00</b>    |               | <b>514'379.50</b>    |
| 4022       | Vermögensgewinnsteuern                          |               | 369'827.00           |             | 120'000.00           |               | 514'379.50           |
| 4024       | Erbschafts- und Schenkungssteuern               |               | 38'778.10            |             | 20'000.00            |               |                      |
| <b>403</b> | <b>Besitz- und Aufwandsteuern</b>               |               | <b>14'940.00</b>     |             | <b>13'800.00</b>     |               | <b>13'125.00</b>     |
| 4033       | Hundetaxen                                      |               | 14'940.00            |             | 13'800.00            |               | 13'125.00            |
| <b>41</b>  | <b>Regalien und Konzession</b>                  |               | <b>63'050.00</b>     |             | <b>61'600.00</b>     |               | <b>61'786.25</b>     |
| <b>412</b> | <b>Konzessionen</b>                             |               | <b>63'050.00</b>     |             | <b>61'600.00</b>     |               | <b>61'786.25</b>     |
| 4120       | Konzessionen                                    |               | 63'050.00            |             | 61'600.00            |               | 61'786.25            |
| <b>42</b>  | <b>Entgelte</b>                                 |               | <b>3'472'069.26</b>  |             | <b>3'245'100.00</b>  |               | <b>3'185'236.90</b>  |
| <b>420</b> | <b>Ersatzabgaben</b>                            |               | <b>145'129.00</b>    |             | <b>125'000.00</b>    |               | <b>146'307.30</b>    |
| 4200       | Ersatzabgaben                                   |               | 145'129.00           |             | 125'000.00           |               | 146'307.30           |
| <b>421</b> | <b>Gebühren für Amtshandlungen</b>              |               | <b>142'289.17</b>    |             | <b>106'000.00</b>    |               | <b>96'962.41</b>     |
| 4210       | Gebühren für Amtshandlungen                     |               | 142'289.17           |             | 106'000.00           |               | 96'962.41            |
| <b>423</b> | <b>Schul- und Kursgelder</b>                    |               | <b>177'124.50</b>    |             | <b>177'800.00</b>    |               | <b>177'514.50</b>    |
| 4230       | Schulgelder                                     |               | 10'505.00            |             | 10'300.00            |               | 10'315.00            |
| 4231       | Kursgelder                                      |               | 166'619.50           |             | 167'500.00           |               | 167'199.50           |
| <b>424</b> | <b>Benützungsgebühren u.Dienstleistungen</b>    |               | <b>2'023'009.80</b>  |             | <b>1'882'400.00</b>  |               | <b>1'923'505.56</b>  |
| 4240       | Benützungsgebühren und Dienstleistungen         |               | 2'023'009.80         |             | 1'882'400.00         |               | 1'923'505.56         |
| <b>425</b> | <b>Erlös aus Verkäufen</b>                      |               | <b>54'361.50</b>     |             | <b>55'000.00</b>     |               | <b>53'800.17</b>     |

**Erfolgsrechnung**

1.1.2017 - 31.12.2017

Rechnung

| Nummer     | Erfolgsrechnung Artengliederung                 | Rechnung 2017 |                     | Budget 2017 |                     | Rechnung 2016 |                   |
|------------|---|---------------|---------------------|-------------|---------------------|---------------|-------------------|
|            |   | Aufwand       | Ertrag              | Aufwand     | Ertrag              | Aufwand       | Ertrag            |
| 4250       | Verkäufe  |               | 54'361.50           |             | 55'000.00           |               | 53'800.17         |
| <b>426</b> | <b>Rückererstattungen</b>                       |               | <b>902'946.83</b>   |             | <b>866'900.00</b>   |               | <b>765'887.66</b> |
| 4260       | Rückerstattungen Dritter                        |               | 902'946.83          |             | 866'900.00          |               | 765'887.66        |
| <b>427</b> | <b>Bussen</b>                                   |               | <b>23'048.80</b>    |             | <b>29'400.00</b>    |               | <b>18'644.50</b>  |
| 4270       | Bussen  |               | 23'048.80           |             | 29'400.00           |               | 18'644.50         |
| <b>429</b> | <b>Übrige Entgelte</b>                          |               | <b>4'159.66</b>     |             | <b>2'600.00</b>     |               | <b>2'614.80</b>   |
| 4290       | Übrige Entgelte                                 |               | 4'159.66            |             | 2'600.00            |               | 2'614.80          |
| <b>44</b>  | <b>Finanzertrag</b>                             |               | <b>301'575.90</b>   |             | <b>310'100.00</b>   |               | <b>311'296.98</b> |
| <b>440</b> | <b>Zinsertrag</b>                               |               | <b>52'361.90</b>    |             | <b>61'300.00</b>    |               | <b>64'883.48</b>  |
| 4400       | Zinsen flüssige Mittel                          |               |                     |             |                     |               | 67.08             |
| 4401       | Zinsen Forderungen und Kontokorrente            |               | 18'804.90           |             | 15'000.00           |               | 25'344.40         |
| 4409       | Übrige Zinsen von Finanzvermögen                |               | 33'557.00           |             | 46'300.00           |               | 39'472.00         |
| <b>441</b> | <b>Realisierte Gewinne FV</b>                   |               |                     |             |                     |               | <b>698.00</b>     |
| 4411       | Gewinn aus Verkäufen von Sachanlagen FV         |               |                     |             |                     |               | 698.00            |
| <b>443</b> | <b>Liegenschaftenertrag FV</b>                  |               | <b>73'845.00</b>    |             | <b>73'700.00</b>    |               | <b>71'662.00</b>  |
| 4430       | Pacht- und Mietzinse Liegenschaften FV          |               | 73'845.00           |             | 73'700.00           |               | 71'662.00         |
| <b>447</b> | <b>Liegenschaftenertrag VV</b>                  |               | <b>174'977.00</b>   |             | <b>175'100.00</b>   |               | <b>173'826.00</b> |
| 4470       | Pacht- und Mietzinse Liegenschaften VV          |               | 174'977.00          |             | 175'100.00          |               | 173'826.00        |
| <b>449</b> | <b>Übriger Finanzertrag</b>                     |               | <b>392.00</b>       |             |                     |               | <b>227.50</b>     |
| 4490       | Aufwertungen VV                                 |               | 392.00              |             |                     |               | 227.50            |
| <b>45</b>  | <b>Entnahmen Fonds u. Spezialfinanzierungen</b> |               | <b>3'734.55</b>     |             | <b>3'800.00</b>     |               | <b>7'913.15</b>   |
| <b>450</b> | <b>Entnahmen aus Fonds u. Spez. fin. FK</b>     |               | <b>3'734.55</b>     |             | <b>3'800.00</b>     |               | <b>3'957.20</b>   |
| 4500       | Entnahmen aus Spezialfinanzierungen d. FK       |               | 3'734.55            |             | 3'800.00            |               | 3'957.20          |
| <b>451</b> | <b>Entnahmen aus Fonds u. Spez. fin. EK</b>     |               |                     |             |                     |               | <b>3'955.95</b>   |
| 4511       | Entnahmen aus Fonds EK                          |               |                     |             |                     |               | 3'955.95          |
| <b>46</b>  | <b>Transferertrag</b>                           |               | <b>1'072'543.90</b> |             | <b>1'023'000.00</b> |               | <b>927'847.41</b> |

**Erfolgsrechnung**

1.1.2017 - 31.12.2017

Rechnung

| Nummer     | Erfolgsrechnung Artengliederung                 | Rechnung 2017       |                   | Budget 2017         |                   | Rechnung 2016       |                   |
|------------|---|---------------------|-------------------|---------------------|-------------------|---------------------|-------------------|
|            |   | Aufwand             | Ertrag            | Aufwand             | Ertrag            | Aufwand             | Ertrag            |
| <b>460</b> | <b>Etragsanteile</b>                            |                     |                   |                     | <b>300.00</b>     |                     | <b>416.65</b>     |
| 4600       | Anteile an Bundeserträgen                       |                     |                   |                     | 300.00            |                     | 416.65            |
| <b>461</b> | <b>Entschädigungen von Gemeinwesen</b>          |                     | <b>623'208.90</b> |                     | <b>620'700.00</b> |                     | <b>556'815.15</b> |
| 4610       | Entsch. vom Bund                                |                     | 174'917.50        |                     | 155'000.00        |                     | 130'349.05        |
| 4611       | Entsch. von Kantonen                            |                     | 202'823.10        |                     | 220'200.00        |                     | 182'569.50        |
| 4612       | Entsch.von Gemeinden u.Gemeinde.ver.            |                     | 245'468.30        |                     | 245'500.00        |                     | 243'896.60        |
| <b>463</b> | <b>Beiträge von Gemeinwesen und Dritten</b>     |                     | <b>329'997.35</b> |                     | <b>297'300.00</b> |                     | <b>272'665.91</b> |
| 4630       | Beiträge vom Bund                               |                     | 20'199.00         |                     | 20'000.00         |                     | 15'432.55         |
| 4631       | Beiträge vom Kanton                             |                     | 94'004.35         |                     | 67'300.00         |                     | 111'503.05        |
| 4632       | Beiträge von Gemeinden u.Gde.verbänden          |                     | 3'245.20          |                     |                   |                     | 4'134.60          |
| 4636       | Beitr.v.priv.Organisationen o.Erwerbszw.        |                     | 212'548.80        |                     | 210'000.00        |                     | 141'595.71        |
| <b>466</b> | <b>Aufl. pss. Investitionsbeiträge</b>          |                     | <b>117'535.20</b> |                     | <b>103'200.00</b> |                     | <b>96'168.50</b>  |
| 4660       | Planm.Auflösung pass.Inv.beiträge               |                     | 117'535.20        |                     | 103'200.00        |                     | 96'168.50         |
| <b>469</b> | <b>Verschiedener Transferertrag</b>             |                     | <b>1'802.45</b>   |                     | <b>1'500.00</b>   |                     | <b>1'781.20</b>   |
| 4699       | Rückverteilungen                                |                     | 1'802.45          |                     | 1'500.00          |                     | 1'781.20          |
| <b>49</b>  | <b>Interne Verrechnungen</b>                    |                     | <b>547'869.88</b> |                     | <b>578'800.00</b> |                     | <b>520'689.54</b> |
| <b>491</b> | <b>Int.Verr. v. Dienstleistungen</b>            |                     | <b>507'819.88</b> |                     | <b>536'600.00</b> |                     | <b>480'639.54</b> |
| 4910       | Int.Verr.von Dienstleistungen                   |                     | 507'819.88        |                     | 536'600.00        |                     | 480'639.54        |
| <b>492</b> | <b>Int.Verr.Pacht, Mieten, Benützungskosten</b> |                     | <b>40'050.00</b>  |                     | <b>42'200.00</b>  |                     | <b>40'050.00</b>  |
| 4920       | Int.Verr.von Pacht, Mieten,Benützungsk.         |                     | 40'050.00         |                     | 42'200.00         |                     | 40'050.00         |
| <b>9</b>   | <b>Abschluss</b>                                | <b>3'945'236.42</b> |                   | <b>1'478'500.00</b> | <b>44'000.00</b>  | <b>2'836'684.05</b> |                   |
| <b>90</b>  | <b>Abschlusskonten</b>                          | <b>3'945'236.42</b> |                   | <b>1'478'500.00</b> | <b>44'000.00</b>  | <b>2'836'684.05</b> |                   |
| <b>900</b> | <b>Abschluss allgemeiner Haushalt</b>           | <b>3'198'345.97</b> |                   | <b>958'500.00</b>   |                   | <b>2'285'400.09</b> |                   |
| 9000       | Ertragsüberschuss Erfolgsrechnung               | 3'198'345.97        |                   | 958'500.00          |                   | 2'285'400.09        |                   |
| <b>901</b> | <b>Abschluss Spezialfinanzierung</b>            | <b>746'890.45</b>   |                   | <b>520'000.00</b>   | <b>44'000.00</b>  | <b>551'283.96</b>   |                   |
| 9010       | Abschluss SF im EK, Ertragsüberschuss           | 746'890.45          |                   | 520'000.00          | 44'000.00         | 551'283.96          |                   |

# Investitionsrechnung

**Investitionsrechnung**

Rechnung

1.1.2017 - 31.12.2017

| Nummer   | Investitionsrechnung Zusammenzug                           | Rechnung 2017                     |                                   | Budget 2017                       |                                   | Rechnung 2016                     |                                 |
|----------|--|-----------------------------------|-----------------------------------|-----------------------------------|-----------------------------------|-----------------------------------|---------------------------------|
|          |  | Ausgaben                          | Einnahmen                         | Ausgaben                          | Einnahmen                         | Ausgaben                          | Einnahmen                       |
|          | <b>FUNKTIONALE GLIEDERUNG</b>                              | <b>4'909'336.85</b>               | <b>4'909'336.85</b>               | <b>7'447'000.00</b>               | <b>7'447'000.00</b>               | <b>5'094'325.27</b>               | <b>5'094'325.27</b>             |
| <b>0</b> | <b>ALLGEMEINE VERWALTUNG</b><br>Nettoergebnis              |                                   |                                   | <b>140'000.00</b>                 | 140'000.00                        | <b>166'527.40</b>                 | 166'527.40                      |
| <b>2</b> | <b>BILDUNG</b><br>Nettoergebnis                            | <b>75'507.15</b>                  | 75'507.15                         | <b>260'000.00</b>                 | 260'000.00                        | <b>105'765.90</b>                 | 105'765.90                      |
| <b>3</b> | <b>KULTUR, SPORT UND FREIZEIT, KIRCHE</b><br>Nettoergebnis |                                   |                                   | <b>68'000.00</b>                  | 68'000.00                         | <b>100'000.00</b>                 | 100'000.00                      |
| <b>6</b> | <b>VERKEHR</b><br>Nettoergebnis                            | <b>3'291'495.54</b>               | 3'291'495.54                      | <b>4'987'000.00</b>               | <b>660'000.00</b><br>4'327'000.00 | <b>3'024'023.80</b>               | 3'024'023.80                    |
| <b>7</b> | <b>UMWELTSCHUTZ UND RAUMORDNUNG</b><br>Nettoergebnis       | <b>1'346'157.16</b>               | <b>196'177.00</b><br>1'149'980.16 | <b>1'192'000.00</b>               | <b>140'000.00</b><br>1'052'000.00 | <b>1'257'951.22</b>               | <b>440'056.95</b><br>817'894.27 |
| <b>9</b> | <b>FINANZEN UND STEUERN</b><br>Nettoergebnis               | <b>196'177.00</b><br>4'516'982.85 | <b>4'713'159.85</b>               | <b>800'000.00</b><br>5'847'000.00 | <b>6'647'000.00</b>               | <b>440'056.95</b><br>4'214'211.37 | <b>4'654'268.32</b>             |



**Investitionsrechnung**

Rechnung

1.1.2017 - 31.12.2017

| Nummer      | Investitionsrechnung  | Rechnung 2017       |                     | Budget 2017         |                     | Rechnung 2016       |                     |
|-------------|---|---------------------|---------------------|---------------------|---------------------|---------------------|---------------------|
|             |   | Ausgaben            | Einnahmen           | Ausgaben            | Einnahmen           | Ausgaben            | Einnahmen           |
|             | <b>FUNKTIONALE GLIEDERUNG</b>   | <b>4'909'336.85</b> | <b>4'909'336.85</b> | <b>7'447'000.00</b> | <b>7'447'000.00</b> | <b>5'094'325.27</b> | <b>5'094'325.27</b> |
| <b>0</b>    | <b>ALLGEMEINE VERWALTUNG</b>  |                     |                     | <b>140'000.00</b>   |                     | <b>166'527.40</b>   |                     |
|             | Nettoergebnis   |                     |                     |                     | 140'000.00          |                     | 166'527.40          |
| <b>02</b>   | <b>Allgemeine Dienste</b>   |                     |                     | <b>140'000.00</b>   |                     | <b>166'527.40</b>   |                     |
|             | Nettoergebnis   |                     |                     |                     | 140'000.00          |                     | 166'527.40          |
| <b>029</b>  | <b>Verwaltungsliegenschaften, übriges</b>   |                     |                     | <b>140'000.00</b>   |                     | <b>166'527.40</b>   |                     |
|             | Nettoergebnis   |                     |                     |                     | 140'000.00          |                     | 166'527.40          |
| <b>0290</b> | <b>Verwaltungsliegenschaften, n.a.g.</b>  |                     |                     | <b>140'000.00</b>   |                     | <b>166'527.40</b>   |                     |
| 5040.01     | Sanierung Wohnung MZG Bachteli<br>(Budgetkredit 2016)   |                     |                     |                     |                     | 55'772.35           |                     |
| 5040.02     | Ausbau Küche Tagesstrukturen<br>(Budgetkredit 2016)   |                     |                     |                     |                     | 110'755.05          |                     |
| 5040.03     | Sanierung Bachtalstrasse 5<br>(Budgetkredit 2017)   |                     |                     | 140'000.00          |                     |                     |                     |
| <b>2</b>    | <b>BILDUNG</b>  | <b>75'507.15</b>    |                     | <b>260'000.00</b>   |                     | <b>105'765.90</b>   |                     |
|             | Nettoergebnis   |                     | 75'507.15           |                     | 260'000.00          |                     | 105'765.90          |
| <b>21</b>   | <b>Obligatorische Schule</b>  | <b>75'507.15</b>    |                     | <b>260'000.00</b>   |                     | <b>105'765.90</b>   |                     |
|             | Nettoergebnis   |                     | 75'507.15           |                     | 260'000.00          |                     | 105'765.90          |
| <b>217</b>  | <b>Schulliegenschaften</b>  | <b>75'507.15</b>    |                     | <b>260'000.00</b>   |                     | <b>105'765.90</b>   |                     |
|             | Nettoergebnis   |                     | 75'507.15           |                     | 260'000.00          |                     | 105'765.90          |
| <b>2170</b> | <b>Schulliegenschaften</b>  | <b>75'507.15</b>    |                     | <b>260'000.00</b>   |                     | <b>105'765.90</b>   |                     |
| 5290.01     | Machbarkeits-/Variantenstudie Schulhäuser 37/64<br>(Budgetkredit 2016)                                    |                     |                     |                     |                     | 105'765.90          |                     |
| 5290.02     | Planung u. Projektierung Ersatz- und Erweiterungsbau SH<br>1964 sowie Sanierung SH 1937<br>GV: 10.11.2016 | 75'507.15           |                     | 260'000.00          |                     |                     |                     |
| <b>3</b>    | <b>KULTUR, SPORT UND FREIZEIT, KIRCHE</b>   |                     |                     | <b>68'000.00</b>    |                     | <b>100'000.00</b>   |                     |
|             | Nettoergebnis   |                     |                     |                     | 68'000.00           |                     | 100'000.00          |

**Investitionsrechnung**

Rechnung

1.1.2017 - 31.12.2017

| Nummer          | Investitionsrechnung   | Rechnung 2017                |              | Budget 2017                  |              | Rechnung 2016            |              |
|-----------------|--|------------------------------|--------------|------------------------------|--------------|--------------------------|--------------|
|                 |  | Ausgaben                     | Einnahmen    | Ausgaben                     | Einnahmen    | Ausgaben                 | Einnahmen    |
| 31              | <b>Kulturerbe</b><br>Nettoergebnis   |                              |              |                              |              | 100'000.00               | 100'000.00   |
| 311             | <b>Museen und bildende Kunst</b><br>Nettoergebnis  |                              |              |                              |              | 100'000.00               | 100'000.00   |
| 3110<br>5640.01 | <b>Museen und bildende Kunst</b><br>Investitionsbeitrag Historisches Museum Baden<br>GV: 12.11.2015 31.12.2016 |                              |              |                              |              | 100'000.00<br>100'000.00 |              |
| 32              | <b>Kultur, übrige</b><br>Nettoergebnis   |                              |              | 68'000.00                    |              | 68'000.00                |              |
| 322             | <b>Konzert und Theater</b><br>Nettoergebnis  |                              |              | 68'000.00                    |              | 68'000.00                |              |
| 3220<br>5650.01 | <b>Konzert und Theater</b><br>Kurtheater Baden: Kostenbeteiligung<br>GV: 15.11.2012                            |                              |              | 68'000.00<br>68'000.00       |              |                          |              |
| 6               | <b>VERKEHR</b><br>Nettoergebnis  | 3'291'495.54                 |              | 4'987'000.00                 | 660'000.00   | 3'024'023.80             | 3'024'023.80 |
|                 |  |                              | 3'291'495.54 |                              | 4'327'000.00 |                          |              |
| 61              | <b>Strassenverkehr</b><br>Nettoergebnis  | 3'291'495.54                 |              | 4'987'000.00                 | 660'000.00   | 3'024'023.80             | 3'024'023.80 |
|                 |  |                              | 3'291'495.54 |                              | 4'327'000.00 |                          |              |
| 613             | <b>Kantonsstrassen</b><br>Nettoergebnis  | 1'314'952.10                 |              | 2'033'000.00                 |              | 923'000.00               | 923'000.00   |
|                 |  |                              | 1'314'952.10 |                              | 2'033'000.00 |                          |              |
| 6130<br>5610.03 | <b>Kantonsstrassen</b><br>Ehrendingerstrasse K 282: STR<br>GV: 15.11.2012                                      | 1'314'952.10<br>1'253'952.10 |              | 2'033'000.00<br>1'500'000.00 |              | 923'000.00<br>519'000.00 |              |
| 5610.04         | Verkehrsmanagement Region Baden: K'Bet. an Kanton<br>GV: 06.06.2013  |                              |              | 311'000.00                   |              | 190'000.00               |              |
| 5610.05         | Lärmschutzmassnahmen Kantonsstrassen<br>(Budgetkredit)   | 61'000.00                    |              | 222'000.00                   |              | 214'000.00               |              |
| 615             | <b>Gemeindestrassen</b><br>Nettoergebnis   | 1'976'543.44                 |              | 2'954'000.00                 | 660'000.00   | 2'101'023.80             | 2'101'023.80 |
|                 |  |                              | 1'976'543.44 |                              | 2'294'000.00 |                          |              |

**Investitionsrechnung**

Rechnung

1.1.2017 - 31.12.2017

| Nummer      | Investitionsrechnung  | Rechnung 2017       |                   | Budget 2017         |                   | Rechnung 2016       |                   |
|-------------|---|---------------------|-------------------|---------------------|-------------------|---------------------|-------------------|
|             |   | Ausgaben            | Einnahmen         | Ausgaben            | Einnahmen         | Ausgaben            | Einnahmen         |
| <b>6150</b> | <b>Gemeindestrassen</b>   | <b>1'976'543.44</b> |                   | <b>2'954'000.00</b> | <b>660'000.00</b> | <b>2'101'023.80</b> |                   |
| 5010.05     | Postplatz: Neugestaltung (Abrg. 08.06.17)<br>GV: 12.11.2009 08.06.2017            | 12'627.40           |                   |                     |                   | 18'844.10           |                   |
| 5010.06     | Badstrasse: Gestaltung, Auskragung<br>GV: 05.06.2014                              | 1'237'524.94        |                   | 1'954'000.00        |                   | 1'820'068.95        |                   |
| 5010.07     | Neubau Mättelisteg<br>GV: 10.11.2016  |                     |                   | 1'000'000.00        |                   |                     |                   |
| 5010.08     | Schiibe: Sanierung STR (Abrg. 09.11.17)<br>GV: 12.11.2015 09.11.2017              | 254'887.50          |                   |                     |                   | 262'110.75          |                   |
| 5010.10     | Hertensteinstrasse: Sanierung STR<br>GV: 09.11.2017                               | 142'844.00          |                   |                     |                   |                     |                   |
| 5010.11     | Mittlere Geissbergstrasse: Sanierung STR<br>GV: 08.06.2017                        | 328'659.60          |                   |                     |                   |                     |                   |
| 6320.01     | Neubau Mättelisteg: Gemeindebeiträge Baden u.<br>Obersiggenthal<br>GV: 10.11.2016 |                     |                   |                     | 660'000.00        |                     |                   |
| <b>7</b>    | <b>UMWELTSCHUTZ UND RAUMORDNUNG</b>   | <b>1'346'157.16</b> | <b>196'177.00</b> | <b>1'192'000.00</b> | <b>140'000.00</b> | <b>1'257'951.22</b> | <b>440'056.95</b> |
|             | Nettoergebnis   |                     | 1'149'980.16      |                     | 1'052'000.00      |                     | 817'894.27        |
| <b>71</b>   | <b>Wasserwerk</b>   | <b>394'717.19</b>   | <b>83'790.00</b>  | <b>409'000.00</b>   | <b>60'000.00</b>  | <b>352'275.38</b>   | <b>171'321.00</b> |
|             | Nettoergebnis   |                     | 310'927.19        |                     | 349'000.00        |                     | 180'954.38        |
| <b>710</b>  | <b>Wasserwerk</b>   | <b>394'717.19</b>   | <b>83'790.00</b>  | <b>409'000.00</b>   | <b>60'000.00</b>  | <b>352'275.38</b>   | <b>171'321.00</b> |
|             | Nettoergebnis   |                     | 310'927.19        |                     | 349'000.00        |                     | 180'954.38        |
| <b>7101</b> | <b>Wasserversorgung (Gemeindebetrieb)</b>   | <b>394'717.19</b>   | <b>83'790.00</b>  | <b>409'000.00</b>   | <b>60'000.00</b>  | <b>352'275.38</b>   | <b>171'321.00</b> |
| 5030.10     | Hertensteinstrasse: Sanierung WAS<br>GV: 09.11.2017                               | 7'091.85            |                   |                     |                   |                     |                   |
| 5030.11     | Mittlere Geissbergstrasse: Sanierung WAS<br>GV: 08.06.2017                        | 205'890.56          |                   |                     |                   |                     |                   |
| 5030.52     | Ehrendingerstrasse K282: Sanierung WAS<br>GV: 15.11.2012                          | 114'708.11          |                   | 301'000.00          |                   | 170'932.72          |                   |
| 5030.55     | Postplatz: Sanierung WAS (Abrg. 08.06.17)<br>GV: 12.11.2009 08.06.2017            | 188.15              |                   |                     |                   | 571.57              |                   |
| 5030.56     | Badstrasse: Sanierung WAS<br>GV: 05.06.2014                                       | 14'178.52           |                   | 108'000.00          |                   | 86'014.85           |                   |

**Investitionsrechnung**

Rechnung

1.1.2017 - 31.12.2017

| Nummer      | Investitionsrechnung  | Rechnung 2017     |                                 | Budget 2017       |                                | Rechnung 2016     |                                 |
|-------------|---|-------------------|---------------------------------|-------------------|--------------------------------|-------------------|---------------------------------|
|             |   | Ausgaben          | Einnahmen                       | Ausgaben          | Einnahmen                      | Ausgaben          | Einnahmen                       |
| 5030.58     | Schiibe: Sanierung WAS (Abrg. 09.11.17)<br>GV: 12.11.2015 09.11.2017            | 52'660.00         |                                 |                   |                                | 94'756.24         |                                 |
| 6370.51     | Anschlussgebühren WAS   |                   | 83'790.00                       |                   | 60'000.00                      |                   | 171'321.00                      |
| <b>72</b>   | <b>Abwasserbeseitigung</b><br>Nettoergebnis                                     | <b>507'741.98</b> | <b>112'387.00</b><br>395'354.98 | <b>563'000.00</b> | <b>80'000.00</b><br>483'000.00 | <b>784'118.47</b> | <b>256'013.00</b><br>528'105.47 |
| <b>720</b>  | <b>Abwasserbeseitigung</b><br>Nettoergebnis                                     | <b>507'741.98</b> | <b>112'387.00</b><br>395'354.98 | <b>563'000.00</b> | <b>80'000.00</b><br>483'000.00 | <b>784'118.47</b> | <b>256'013.00</b><br>528'105.47 |
| <b>7201</b> | <b>Abwasserbeseitigung (Gemeindebetrieb)</b>                                    | <b>507'741.98</b> | <b>112'387.00</b>               | <b>563'000.00</b> | <b>80'000.00</b>               | <b>784'118.47</b> | <b>256'013.00</b>               |
| 5030.10     | Hertensteinstrasse: Sanierung ABW<br>GV: 09.11.2017                             | 33'350.36         |                                 |                   |                                |                   |                                 |
| 5030.11     | Mittlere Geissbergstrasse: Sanierung ABW<br>GV: 08.06.2017                      | 37'159.14         |                                 |                   |                                |                   |                                 |
| 5030.61     | Ehrenderingerstrasse K282: Sanierung ABW<br>GV: 15.11.2012                      | 233'338.15        |                                 | 460'000.00        |                                | 179'486.37        |                                 |
| 5030.64     | Postplatz: Sanierung ABW (Abrg. 08.06.17)<br>GV: 12.11.2009 08.06.2017          | 1'317.13          |                                 |                   |                                | 4'001.06          |                                 |
| 5030.66     | Badstrasse: Sanierung ABW<br>GV: 05.06.2014                                     | 85'274.74         |                                 | 103'000.00        |                                | 184'054.51        |                                 |
| 5030.67     | Postplatz/Badstrasse: Sanierung Dükerleitungen 2. Etappe<br>(Budgetkredit 2016) |                   |                                 |                   |                                | 82'547.26         |                                 |
| 5030.68     | Schiibe: Sanierung ABW (Abrg. 09.11.17)<br>GV: 12.11.2015 09.11.2017            | 117'302.46        |                                 |                   |                                | 334'029.27        |                                 |
| 6370.61     | Anschlussgebühren ABW   |                   | 112'387.00                      |                   | 80'000.00                      |                   | 256'013.00                      |
| <b>73</b>   | <b>Abfallwirtschaft</b><br>Nettoergebnis  | <b>230'673.89</b> |                                 |                   |                                | <b>3'606.02</b>   |                                 |
|             |   |                   | 230'673.89                      |                   |                                |                   | 3'606.02                        |
| <b>730</b>  | <b>Abfallwirtschaft</b><br>Nettoergebnis  | <b>230'673.89</b> |                                 |                   |                                | <b>3'606.02</b>   |                                 |
|             |   |                   | 230'673.89                      |                   |                                |                   | 3'606.02                        |
| <b>7301</b> | <b>Abfallwirtschaft (Gemeindebetrieb)</b>                                       | <b>230'673.89</b> |                                 |                   |                                | <b>3'606.02</b>   |                                 |
| 5030.71     | Sammelstelle MZG Bachteli<br>GV: 02.06.2016                                     | 230'673.89        |                                 |                   |                                | 3'606.02          |                                 |

**Investitionsrechnung**

Rechnung

1.1.2017 - 31.12.2017

| Nummer      | Investitionsrechnung  | Rechnung 2017     |            | Budget 2017       |            | Rechnung 2016    |           |
|-------------|---|-------------------|------------|-------------------|------------|------------------|-----------|
|             |   | Ausgaben          | Einnahmen  | Ausgaben          | Einnahmen  | Ausgaben         | Einnahmen |
| <b>74</b>   | <b>Verbauungen</b>  | <b>1'749.25</b>   |            |                   |            | <b>4'012.50</b>  |           |
|             | Nettoergebnis   |                   | 1'749.25   |                   |            |                  | 4'012.50  |
| <b>741</b>  | <b>Gewässerverbauung</b>  | <b>1'749.25</b>   |            |                   |            | <b>4'012.50</b>  |           |
|             | Nettoergebnis   |                   | 1'749.25   |                   |            |                  | 4'012.50  |
| <b>7410</b> | <b>Gewässerverbauung</b>  | <b>1'749.25</b>   |            |                   |            | <b>4'012.50</b>  |           |
| 5020.01     | Postplatz: Sanierung Bachtelibach (Abrg. 08.06.17)<br>GV: 14.11.2013 08.06.2017     | 1'320.90          |            |                   |            | 4'012.50         |           |
| 5020.02     | Renaturierung/Öffnung Munibach<br>GV: 08.06.2017                                    | 428.35            |            |                   |            |                  |           |
| <b>75</b>   | <b>Arten- und Landschaftsschutz</b>   | <b>38'824.65</b>  |            | <b>30'000.00</b>  |            | <b>1'387.65</b>  |           |
|             | Nettoergebnis   |                   | 38'824.65  |                   | 30'000.00  |                  | 1'387.65  |
| <b>750</b>  | <b>Arten- und Landschaftsschutz</b>   | <b>38'824.65</b>  |            | <b>30'000.00</b>  |            | <b>1'387.65</b>  |           |
|             | Nettoergebnis   |                   | 38'824.65  |                   | 30'000.00  |                  | 1'387.65  |
| <b>7500</b> | <b>Arten- und Landschaftsschutz</b>   | <b>38'824.65</b>  |            | <b>30'000.00</b>  |            | <b>1'387.65</b>  |           |
| 5030.01     | Aufwertungsmassnahmen Goldwand (Abrg. 09.11.17)<br>GV: 10.06.2010 09.11.2017        | 38'824.65         |            | 30'000.00         |            | 1'387.65         |           |
| <b>76</b>   | <b>Bekämpfung von Umweltverschmutzung</b>   | <b>1'219.25</b>   |            |                   |            | <b>3'703.85</b>  |           |
|             | Nettoergebnis   |                   | 1'219.25   |                   |            |                  | 3'703.85  |
| <b>769</b>  | <b>Übrige Bekämpfung v.Umweltverschmutzung</b>                                      | <b>1'219.25</b>   |            |                   |            | <b>3'703.85</b>  |           |
|             | Nettoergebnis   |                   | 1'219.25   |                   |            |                  | 3'703.85  |
| <b>7690</b> | <b>Übrige Bekämpfung v.Umweltverschmutzung</b>                                      | <b>1'219.25</b>   |            |                   |            | <b>3'703.85</b>  |           |
| 5030.01     | Postplatz: hälftiger Ant. Regenbecken (Abrg. 08.06.17)<br>GV: 12.11.2009 08.06.2017 | 1'219.25          |            |                   |            | 3'703.85         |           |
| <b>77</b>   | <b>Übriger Umweltschutz</b>   | <b>154'478.65</b> |            | <b>190'000.00</b> |            | <b>25'386.00</b> |           |
|             | Nettoergebnis   |                   | 154'478.65 |                   | 190'000.00 |                  | 25'386.00 |
| <b>771</b>  | <b>Friedhof und Bestattung</b>  | <b>154'478.65</b> |            | <b>190'000.00</b> |            | <b>25'386.00</b> |           |
|             | Nettoergebnis   |                   | 154'478.65 |                   | 190'000.00 |                  | 25'386.00 |
| <b>7710</b> | <b>Friedhof und Bestattung (allgemein)</b>  | <b>154'478.65</b> |            | <b>190'000.00</b> |            | <b>25'386.00</b> |           |

**Investitionsrechnung**

Rechnung

1.1.2017 - 31.12.2017

| Nummer      | Investitionsrechnung  | Rechnung 2017                     |                     | Budget 2017                       |                     | Rechnung 2016                     |                               |
|-------------|---|-----------------------------------|---------------------|-----------------------------------|---------------------|-----------------------------------|-------------------------------|
|             |   | Ausgaben                          | Einnahmen           | Ausgaben                          | Einnahmen           | Ausgaben                          | Einnahmen                     |
| 5030.01     | Erweiterung Gemeinschaftsgrab, Schaffung Urnenplattengrabfeld<br>GV: 02.06.2016 | 154'478.65                        |                     | 190'000.00                        |                     | 25'386.00                         |                               |
| <b>79</b>   | <b>Raumordnung</b><br>Nettoergebnis   | <b>16'752.30</b>                  | 16'752.30           |                                   |                     | <b>83'461.35</b>                  | <b>12'722.95</b><br>70'738.40 |
| <b>790</b>  | <b>Raumordnung</b><br>Nettoergebnis   | <b>16'752.30</b>                  | 16'752.30           |                                   |                     | <b>83'461.35</b>                  | <b>12'722.95</b><br>70'738.40 |
| <b>7900</b> | <b>Raumordnung (allgemein)</b>  | <b>16'752.30</b>                  |                     |                                   |                     | <b>83'461.35</b>                  | <b>12'722.95</b>              |
| 5000.01     | Zugang Grundstücke VV   | 16'752.30                         |                     |                                   |                     |                                   |                               |
| 5290.01     | Planungen<br>(Budgetkredit 2016)  |                                   |                     |                                   |                     | 83'461.35                         |                               |
| 6000.01     | Abgang von Grundstücken   |                                   |                     |                                   |                     |                                   | 192.00                        |
| 6320.01     | Inv.beiträge von Gemeinden an Planungen<br>(Budgetkredit)                       |                                   |                     |                                   |                     |                                   | 12'530.95                     |
| <b>9</b>    | <b>FINANZEN UND STEUERN</b><br>Nettoergebnis                                    | <b>196'177.00</b><br>4'516'982.85 | <b>4'713'159.85</b> | <b>800'000.00</b><br>5'847'000.00 | <b>6'647'000.00</b> | <b>440'056.95</b><br>4'214'211.37 | <b>4'654'268.32</b>           |
| <b>99</b>   | <b>Nicht aufgeteilte Posten</b><br>Nettoergebnis                                | <b>196'177.00</b><br>4'516'982.85 | <b>4'713'159.85</b> | <b>800'000.00</b><br>5'847'000.00 | <b>6'647'000.00</b> | <b>440'056.95</b><br>4'214'211.37 | <b>4'654'268.32</b>           |
| <b>999</b>  | <b>Abschluss</b><br>Nettoergebnis   | <b>196'177.00</b><br>4'516'982.85 | <b>4'713'159.85</b> | <b>800'000.00</b><br>5'847'000.00 | <b>6'647'000.00</b> | <b>440'056.95</b><br>4'214'211.37 | <b>4'654'268.32</b>           |
| <b>9990</b> | <b>Abschluss</b>  | <b>196'177.00</b>                 | <b>4'713'159.85</b> | <b>800'000.00</b>                 | <b>6'647'000.00</b> | <b>440'056.95</b>                 | <b>4'654'268.32</b>           |
| 5900.00     | Passivierte Einnahmen allg. Haushalt  |                                   |                     | 660'000.00                        |                     | 12'722.95                         |                               |
| 5900.01     | Passivierte Einnahmen Wasser  | 83'790.00                         |                     | 60'000.00                         |                     | 171'321.00                        |                               |
| 5900.02     | Passivierte Einnahmen Abwasser  | 112'387.00                        |                     | 80'000.00                         |                     | 256'013.00                        |                               |
| 6900.00     | Aktivierte Ausgaben allg. Haushalt  |                                   | 3'580'026.79        |                                   | 5'675'000.00        |                                   | 3'514'268.45                  |

**Investitionsrechnung**

Rechnung

1.1.2017 - 31.12.2017

| Nummer  | Investitionsrechnung          | Rechnung 2017 |            | Budget 2017 |            | Rechnung 2016 |            |
|---------|-------------------------------|---------------|------------|-------------|------------|---------------|------------|
|         |                               | Ausgaben      | Einnahmen  | Ausgaben    | Einnahmen  | Ausgaben      | Einnahmen  |
| 6900.01 | Aktivierete Ausgaben Wasser   |               | 394'717.19 |             | 409'000.00 |               | 352'275.38 |
| 6900.02 | Aktivierete Ausgaben Abwasser |               | 507'741.98 |             | 563'000.00 |               | 784'118.47 |
| 6900.03 | Aktivierete Ausgaben Abfall   |               | 230'673.89 |             |            |               | 3'606.02   |

# **Artengliederung Investitionsrechnung**



**Investitionsrechnung**

Rechnung

1.1.2017 - 31.12.2017

| Nummer   | Investitionsrechnung<br>Artengliederung<br>Zusammenzug | Rechnung 2017       |                     | Budget 2017         |                     | Rechnung 2016       |                     |
|----------|--|---------------------|---------------------|---------------------|---------------------|---------------------|---------------------|
|          |  | Ausgaben            | Einnahmen           | Ausgaben            | Einnahmen           | Ausgaben            | Einnahmen           |
|          | <b>Investitionsrechnung</b>                            | <b>4'909'336.85</b> | <b>4'909'336.85</b> | <b>7'447'000.00</b> | <b>7'447'000.00</b> | <b>5'094'325.27</b> | <b>5'094'325.27</b> |
| <b>5</b> | <b>Investitionsausgaben</b>                            | <b>4'909'336.85</b> |                     | <b>7'447'000.00</b> |                     | <b>5'094'325.27</b> |                     |
| 50       | Sachanlagen  | 3'322'700.60        |                     | 4'286'000.00        |                     | 3'442'041.07        |                     |
| 52       | Immaterielle Anlagen                                   | 75'507.15           |                     | 260'000.00          |                     | 189'227.25          |                     |
| 56       | Eigene Investitionsbeiträge                            | 1'314'952.10        |                     | 2'101'000.00        |                     | 1'023'000.00        |                     |
| 59       | Übertrag an Bilanz                                     | 196'177.00          |                     | 800'000.00          |                     | 440'056.95          |                     |
| <b>6</b> | <b>Investitionseinnahmen</b>                           |                     | <b>4'909'336.85</b> |                     | <b>7'447'000.00</b> |                     | <b>5'094'325.27</b> |
| 60       | Übertrag.Sachanlagen ins Finanzvermögen                |                     |                     |                     |                     |                     | 192.00              |
| 63       | Investitionsbeiträge für eigene Rechnung               |                     | 196'177.00          |                     | 800'000.00          |                     | 439'864.95          |
| 69       | Übertrag an Bilanz                                     |                     | 4'713'159.85        |                     | 6'647'000.00        |                     | 4'654'268.32        |

**Investitionsrechnung**

1.1.2017 - 31.12.2017

Rechnung

| Nummer     | Investitionsrechnung Artengliederung   | Rechnung 2017       |                     | Budget 2017         |                     | Rechnung 2016       |                     |
|------------|--|---------------------|---------------------|---------------------|---------------------|---------------------|---------------------|
|            |  | Ausgaben            | Einnahmen           | Ausgaben            | Einnahmen           | Ausgaben            | Einnahmen           |
|            | <b>Investitionsrechnung</b>            | <b>4'909'336.85</b> | <b>4'909'336.85</b> | <b>7'447'000.00</b> | <b>7'447'000.00</b> | <b>5'094'325.27</b> | <b>5'094'325.27</b> |
| <b>5</b>   | <b>Investitionsausgaben</b>            | <b>4'909'336.85</b> |                     | <b>7'447'000.00</b> |                     | <b>5'094'325.27</b> |                     |
| <b>50</b>  | <b>Sachanlagen</b>                     | <b>3'322'700.60</b> |                     | <b>4'286'000.00</b> |                     | <b>3'442'041.07</b> |                     |
| <b>500</b> | <b>Grundstücke</b>                     | <b>16'752.30</b>    |                     |                     |                     |                     |                     |
| 5000       | Grundstücke                            | 16'752.30           |                     |                     |                     |                     |                     |
| <b>501</b> | <b>Strassen/Verkehrswege</b>           | <b>1'976'543.44</b> |                     | <b>2'954'000.00</b> |                     | <b>2'101'023.80</b> |                     |
| 5010       | Strassen/Verkehrswege                  | 1'976'543.44        |                     | 2'954'000.00        |                     | 2'101'023.80        |                     |
| <b>502</b> | <b>Wasserbau</b>                       | <b>1'749.25</b>     |                     |                     |                     | <b>4'012.50</b>     |                     |
| 5020       | Wasserbau                              | 1'749.25            |                     |                     |                     | 4'012.50            |                     |
| <b>503</b> | <b>Tiefbau</b>                         | <b>1'327'655.61</b> |                     | <b>1'192'000.00</b> |                     | <b>1'170'477.37</b> |                     |
| 5030       | Übrige Tiefbauten allgemein            | 1'327'655.61        |                     | 1'192'000.00        |                     | 1'170'477.37        |                     |
| <b>504</b> | <b>Hochbauten</b>                      |                     |                     | <b>140'000.00</b>   |                     | <b>166'527.40</b>   |                     |
| 5040       | Hochbauten                             |                     |                     | 140'000.00          |                     | 166'527.40          |                     |
| <b>52</b>  | <b>Immaterielle Anlagen</b>            | <b>75'507.15</b>    |                     | <b>260'000.00</b>   |                     | <b>189'227.25</b>   |                     |
| <b>529</b> | <b>Übrige immaterielle Anlagen</b>     | <b>75'507.15</b>    |                     | <b>260'000.00</b>   |                     | <b>189'227.25</b>   |                     |
| 5290       | Übrige immaterielle Anlagen            | 75'507.15           |                     | 260'000.00          |                     | 189'227.25          |                     |
| <b>56</b>  | <b>Eigene Investitionsbeiträge</b>     | <b>1'314'952.10</b> |                     | <b>2'101'000.00</b> |                     | <b>1'023'000.00</b> |                     |
| <b>561</b> | <b>Kantone</b>                         | <b>1'314'952.10</b> |                     | <b>2'033'000.00</b> |                     | <b>923'000.00</b>   |                     |
| 5610       | Inv.beiträge an Kantone und Konkordate | 1'314'952.10        |                     | 2'033'000.00        |                     | 923'000.00          |                     |
| <b>564</b> | <b>Öffentliche Unternehmungen</b>      |                     |                     |                     |                     | <b>100'000.00</b>   |                     |
| 5640       | Inv.beiträge an öffentl.Unternehmungen |                     |                     |                     |                     | 100'000.00          |                     |
| <b>565</b> | <b>Private Unternehmungen</b>          |                     |                     | <b>68'000.00</b>    |                     |                     |                     |
| 5650       | Inv.beiträge an private Unternehmungen |                     |                     | 68'000.00           |                     |                     |                     |
| <b>59</b>  | <b>Übertrag an Bilanz</b>              | <b>196'177.00</b>   |                     | <b>800'000.00</b>   |                     | <b>440'056.95</b>   |                     |

**Investitionsrechnung**

Rechnung

1.1.2017 - 31.12.2017

| Nummer     | Investitionsrechnung Artengliederung            | Rechnung 2017     |                     | Budget 2017       |                     | Rechnung 2016     |                     |
|------------|---|-------------------|---------------------|-------------------|---------------------|-------------------|---------------------|
|            |   | Ausgaben          | Einnahmen           | Ausgaben          | Einnahmen           | Ausgaben          | Einnahmen           |
| <b>590</b> | <b>Passivierungen</b>                           | <b>196'177.00</b> |                     | <b>800'000.00</b> |                     | <b>440'056.95</b> |                     |
| 5900       | Passivierte Einnahmen                           | 196'177.00        |                     | 800'000.00        |                     | 440'056.95        |                     |
| <b>6</b>   | <b>Investitionseinnahmen</b>                    |                   | <b>4'909'336.85</b> |                   | <b>7'447'000.00</b> |                   | <b>5'094'325.27</b> |
| <b>60</b>  | <b>Übertrag.Sachanlagen ins Finanzvermögen</b>  |                   |                     |                   |                     |                   | <b>192.00</b>       |
| <b>600</b> | <b>Übertragung von Grundstücken</b>             |                   |                     |                   |                     |                   | <b>192.00</b>       |
| 6000       | Übertr. von Grundstücken                        |                   |                     |                   |                     |                   | 192.00              |
| <b>63</b>  | <b>Investitionsbeiträge für eigene Rechnung</b> |                   | <b>196'177.00</b>   |                   | <b>800'000.00</b>   |                   | <b>439'864.95</b>   |
| <b>632</b> | <b>Gemeinde und Zweckverbände</b>               |                   |                     |                   | <b>660'000.00</b>   |                   | <b>12'530.95</b>    |
| 6320       | Inv.beiträge von Gemeinden & Zweckverb.         |                   |                     |                   | 660'000.00          |                   | 12'530.95           |
| <b>637</b> | <b>Private Haushalte</b>                        |                   | <b>196'177.00</b>   |                   | <b>140'000.00</b>   |                   | <b>427'334.00</b>   |
| 6370       | Invest.Beitr. priv.Haushalte                    |                   | 196'177.00          |                   | 140'000.00          |                   | 427'334.00          |
| <b>69</b>  | <b>Übertrag an Bilanz</b>                       |                   | <b>4'713'159.85</b> |                   | <b>6'647'000.00</b> |                   | <b>4'654'268.32</b> |
| <b>690</b> | <b>Aktivierungen</b>                            |                   | <b>4'713'159.85</b> |                   | <b>6'647'000.00</b> |                   | <b>4'654'268.32</b> |
| 6900       | Aktivierte Ausgaben                             |                   | 4'713'159.85        |                   | 6'647'000.00        |                   | 4'654'268.32        |

# Bilanz

**Bilanz**

Rechnung

1.1.2017 - 31.12.2017

| <b>Nummer</b> | <b>Bilanz Zusammenzug</b> | <b>01.01.2017</b>     | <b>Zuwachs</b>        | <b>Abgang</b>         | <b>31.12.2017</b>     |
|---------------|---------------------------|-----------------------|-----------------------|-----------------------|-----------------------|
| <b>1</b>      | <b>Aktiven</b>            | <b>113'578'160.39</b> | <b>153'598'671.07</b> | <b>149'671'106.53</b> | <b>117'505'724.93</b> |
| 10            | Finanzvermögen            | 16'736'858.65         | 142'136'510.18        | 140'541'318.87        | 18'332'049.96         |
| 14            | Verwaltungsvermögen       | 96'841'301.74         | 11'462'160.89         | 9'129'787.66          | 99'173'674.97         |
| <b>2</b>      | <b>Passiven</b>           | <b>113'578'160.39</b> | <b>53'699'516.60</b>  | <b>49'771'952.06</b>  | <b>117'505'724.93</b> |
| 20            | Fremdkapital              | 13'243'778.64         | 47'442'171.09         | 47'486'551.97         | 13'199'397.76         |
| 29            | Eigenkapital              | 100'334'381.75        | 6'257'345.51          | 2'285'400.09          | 104'306'327.17        |

**Bilanz**

Rechnung

1.1.2017 - 31.12.2017

| Nummer       | Bilanz   | 01.01.2017            | Zuwachs               | Abgang                | 31.12.2017            |
|--------------|--|-----------------------|-----------------------|-----------------------|-----------------------|
| <b>1</b>     | <b>Aktiven</b>                                     | <b>113'578'160.39</b> | <b>153'598'671.07</b> | <b>149'671'106.53</b> | <b>117'505'724.93</b> |
| <b>10</b>    | <b>Finanzvermögen</b>                              | <b>16'736'858.65</b>  | <b>142'136'510.18</b> | <b>140'541'318.87</b> | <b>18'332'049.96</b>  |
| <b>100</b>   | <b>Flüssige Mittel u.kurzfrist.Geldanlagen</b>     | <b>9'080'299.20</b>   | <b>33'419'546.94</b>  | <b>32'353'102.74</b>  | <b>10'146'743.40</b>  |
| <b>1000</b>  | <b>Kasse</b>                                       | <b>17'052.35</b>      | <b>550'596.60</b>     | <b>549'693.25</b>     | <b>17'955.70</b>      |
| <b>10000</b> | <b>Hauptkasse</b>                                  | <b>13'633.35</b>      | <b>328'008.00</b>     | <b>329'749.15</b>     | <b>11'892.20</b>      |
| 10000.01     | Kasse Finanzverwaltung                             | 13'633.35             | 113'612.25            | 115'353.40            | 11'892.20             |
| 10000.99     | Geld in Transit Kasse FV                           |                       | 214'395.75            | 214'395.75            |                       |
| <b>10001</b> | <b>Nebenkassen</b>                                 | <b>1'919.00</b>       | <b>222'588.60</b>     | <b>218'444.10</b>     | <b>6'063.50</b>       |
| 10001.02     | Kasse Einwohnerkontrolle                           |                       | 56'898.50             | 53'014.00             | 3'884.50              |
| 10001.03     | Kasse Stockgeld Hopper (PH Zentrum)                | 1'919.00              | 260.00                |                       | 2'179.00              |
| 10001.99     | Geld in Transit Kasse EK                           |                       | 165'430.10            | 165'430.10            |                       |
| <b>10002</b> | <b>Kassenvorschüsse</b>                            | <b>1'500.00</b>       |                       | <b>1'500.00</b>       |                       |
| 10002.01     | Kassenvorschuss EK (Stock)                         | 1'500.00              |                       | 1'500.00              |                       |
| <b>1001</b>  | <b>Post</b>  | <b>3'596'466.90</b>   | <b>9'739'733.18</b>   | <b>8'098'956.07</b>   | <b>5'237'244.01</b>   |
| <b>10010</b> | <b>Post-Geschäftskonten</b>                        | <b>3'596'466.90</b>   | <b>9'739'733.18</b>   | <b>8'098'956.07</b>   | <b>5'237'244.01</b>   |
| 10010.01     | Postfinance 50-1387-7                              | 3'502'288.95          | 5'671'817.49          | 4'098'850.17          | 5'075'256.27          |
| 10010.02     | Postfinance 50-7224-1                              | 94'177.95             | 11'670.00             | 105.90                | 105'742.05            |
| 10010.03     | Postfinance 61-574556-8 (PH Zentrum)               |                       | 56'245.69             |                       | 56'245.69             |
| 10010.99     | Geld in Transit (Überträge)                        |                       | 4'000'000.00          | 4'000'000.00          |                       |
| <b>1002</b>  | <b>Bank</b>  | <b>5'466'779.95</b>   | <b>23'002'417.46</b>  | <b>23'577'653.72</b>  | <b>4'891'543.69</b>   |
| <b>10020</b> | <b>Bankkontokorrente</b>                           | <b>5'466'779.95</b>   | <b>23'002'417.46</b>  | <b>23'577'653.72</b>  | <b>4'891'543.69</b>   |
| 10020.01     | NAB Baden: CH25 0588 1089 4918 0100 0              | 4'653'041.05          | 22'805'147.99         | 23'577'653.72         | 3'880'535.32          |
| 10020.03     | NAB Baden: CH80 0588 1042 5048 7100 0 (PH Zentrum) | 813'738.90            | 197'269.47            |                       | 1'011'008.37          |
| <b>1004</b>  | <b>Debit- und Kreditkarten</b>                     |                       | <b>126'799.70</b>     | <b>126'799.70</b>     |                       |
| <b>10040</b> | <b>Debit- und Kreditkartenverkäufe</b>             |                       | <b>126'799.70</b>     | <b>126'799.70</b>     |                       |
| 10040.01     | Debitcard-Zahlungen                                |                       | 126'799.70            | 126'799.70            |                       |

**Bilanz**

Rechnung

1.1.2017 - 31.12.2017

| Nummer       | Bilanz  | 01.01.2017          | Zuwachs               | Abgang                | 31.12.2017          |
|--------------|---|---------------------|-----------------------|-----------------------|---------------------|
| <b>101</b>   | <b>Forderungen</b>  | <b>2'867'316.74</b> | <b>107'168'589.39</b> | <b>106'754'919.12</b> | <b>3'280'987.01</b> |
| <b>1010</b>  | <b>Forderungen aus Lieferung und Leistungen ggü Dritten</b> | <b>142'985.29</b>   | <b>20'847'736.42</b>  | <b>20'791'505.81</b>  | <b>199'215.90</b>   |
| <b>10100</b> | <b>Forderungen aus Lieferungen und Leistungen</b>           | <b>142'961.80</b>   | <b>20'847'736.42</b>  | <b>20'791'482.32</b>  | <b>199'215.90</b>   |
| 10100.01     | Forderungen Sammelkonto                                     | 135'998.35          | 1'344'285.90          | 1'289'702.95          | 190'581.30          |
| 10100.03     | Forderungen Kredi-Zahlungen                                 |                     | 19'496'304.07         | 19'496'304.07         |                     |
| 10100.06     | Forderungen Sammelkonto (PH Zentrum)                        | 6'963.45            | 1'671.15              |                       | 8'634.60            |
| 10100.80     | Forderungen Abklärungskonto                                 |                     | 5'475.30              | 5'475.30              |                     |
| <b>10101</b> | <b>Forderungen Verrechnungssteuer</b>                       | <b>23.49</b>        |                       | <b>23.49</b>          |                     |
| 10101.01     | Forderungen Verrechnungssteuern                             | 17.50               |                       | 17.50                 |                     |
| 10101.02     | Forderungen Verrechnungssteuern (PH Zentrum)                | 5.99                |                       | 5.99                  |                     |
| <b>1011</b>  | <b>Kontokorrente mit Dritten</b>                            | <b>1'390.25</b>     | <b>2'455'264.52</b>   | <b>2'245'167.57</b>   | <b>211'487.20</b>   |
| <b>10110</b> | <b>Kontokorrente mit Dritten</b>                            | <b>1'390.25</b>     | <b>2'455'264.52</b>   | <b>2'245'167.57</b>   | <b>211'487.20</b>   |
| 10110.01     | Kontokorrent mit KStA                                       | 1'390.25            | 1'973'418.90          | 1'763'321.95          | 211'487.20          |
| 10110.02     | Kontokorrent mit Parkhaus AG                                |                     | 481'845.62            | 481'845.62            |                     |
| <b>1012</b>  | <b>Steuerforderungen</b>                                    | <b>2'612'440.50</b> | <b>81'343'483.80</b>  | <b>81'207'889.28</b>  | <b>2'748'035.02</b> |
| <b>10120</b> | <b>Forderungen allgemeine Gemeindesteuern</b>               | <b>2'248'601.50</b> | <b>81'169'355.30</b>  | <b>80'834'093.28</b>  | <b>2'583'863.52</b> |
| 10120.01     | SL Sammelkonto / Ausstand brutto                            | 2'312'624.50        | 39'838'109.51         | 39'507'325.49         | 2'643'408.52        |
| 10120.02     | SL Direktzahlungen  |                     | 1'707'011.43          | 1'707'011.43          |                     |
| 10120.03     | SL ESR/ASR - Zahlungen                                      |                     | 33'797'715.94         | 33'797'715.94         |                     |
| 10120.04     | SL Aktien- und Quellensteuern                               |                     | 1'320'507.90          | 1'320'507.90          |                     |
| 10120.05     | SL Rück./Verrechn./Umbuchungen                              |                     | 2'716'662.92          | 2'716'662.92          |                     |
| 10120.08     | SL Rückzahlungen auf Konto                                  |                     | 1'604'169.20          | 1'604'169.20          |                     |
| 10120.09     | Steuereingang Verlustscheine                                |                     | 180'700.40            | 180'700.40            |                     |
| 10120.99     | WB auf Forderungen allg. Gemeindesteuern                    | -64'023.00          | 4'478.00              |                       | -59'545.00          |
| <b>10121</b> | <b>Forderungen Sondersteuern</b>                            | <b>363'839.00</b>   | <b>174'128.50</b>     | <b>373'796.00</b>     | <b>164'171.50</b>   |
| 10121.11     | Forderungen Nachsteuern und Bussen / Ausstand brutto        | 60'611.00           | 14'013.85             | 60'611.00             | 14'013.85           |
| 10121.12     | Forderungen Grundstückgewinnsteuern / Ausstand brutto       | 313'185.00          | 101'384.00            | 313'185.00            | 101'384.00          |
| 10121.13     | Forderungen Erbschafts- u. Schenkungsst. / Ausstand brutto  |                     | 48'773.65             |                       | 48'773.65           |
| 10121.99     | WB auf Forderungen Sondersteuern                            | -9'957.00           | 9'957.00              |                       |                     |

**Bilanz**

1.1.2017 - 31.12.2017

Rechnung

| Nummer       | Bilanz   | 01.01.2017          | Zuwachs             | Abgang              | 31.12.2017          |
|--------------|--|---------------------|---------------------|---------------------|---------------------|
| <b>1013</b>  | <b>Anzahlungen an Dritte</b>                         |                     | <b>13'804.75</b>    | <b>13'520.15</b>    | <b>284.60</b>       |
| <b>10130</b> | <b>Vorauszahlungen an Dritte</b>                     |                     | <b>4'868.25</b>     | <b>4'583.65</b>     | <b>284.60</b>       |
| 10130.01     | Vorauszahlungen Jugendanimation                      |                     | 4'868.25            | 4'583.65            | 284.60              |
| <b>10131</b> | <b>Lohnvorschüsse</b>                                |                     | <b>8'936.50</b>     | <b>8'936.50</b>     |                     |
| 10131.01     | Sammelkonto Besoldungen                              |                     | 8'936.50            | 8'936.50            |                     |
| <b>1015</b>  | <b>Interne Kontokorrente</b>                         |                     | <b>2'627'471.80</b> | <b>2'627'471.80</b> |                     |
| <b>10153</b> | <b>Abrechnungskonten Löhne</b>                       |                     | <b>2'627'471.80</b> | <b>2'627'471.80</b> |                     |
| 10153.01     | Abrechnungskonto Lohnverarbeitung                    |                     | 2'627'471.80        | 2'627'471.80        |                     |
| <b>1016</b>  | <b>Vorschüsse für vorläufige Verwaltungsaufgaben</b> | <b>18'000.85</b>    | <b>48.60</b>        | <b>3'402.00</b>     | <b>14'647.45</b>    |
| <b>10160</b> | <b>Vorschüsse</b>                                    | <b>18'000.85</b>    | <b>48.60</b>        | <b>3'402.00</b>     | <b>14'647.45</b>    |
| 10160.02     | Vorschuss DL-Abo TALUS                               | 10'679.60           | 48.60               | 3'402.00            | 7'326.20            |
| 10160.03     | Vorschuss aus Casatifonds                            | 633.35              |                     |                     | 633.35              |
| 10160.04     | Vorschuss KESD Baden                                 | 6'687.90            |                     |                     | 6'687.90            |
| <b>1019</b>  | <b>Übrige Forderungen</b>                            | <b>92'499.85</b>    | <b>-119'220.50</b>  | <b>-134'037.49</b>  | <b>107'316.84</b>   |
| <b>10191</b> | <b>Guthaben bei Sozialversicherungen</b>             | <b>1'636.40</b>     | <b>7'030.35</b>     | <b>1'636.40</b>     | <b>7'030.35</b>     |
| 10191.01     | Guthaben bei Sozialversicherungen                    | 1'636.40            | 7'030.35            | 1'636.40            | 7'030.35            |
| <b>10192</b> | <b>MWST-Vorsteuerguthaben</b>                        | <b>11'335.65</b>    | <b>-126'250.85</b>  | <b>-135'673.89</b>  | <b>20'758.69</b>    |
| 10192.01     | MWST-Vorsteuerguthaben ER Wasserwerk                 |                     | -15'441.98          | -15'441.98          |                     |
| 10192.02     | MWST-Vorsteuerguthaben IR Wasserwerk                 |                     | -32'070.56          | -32'070.56          |                     |
| 10192.11     | MWST-Vorsteuer ER Abwasser                           |                     | -24'302.24          | -24'302.24          |                     |
| 10192.12     | MWST-Vorsteuer IR Abwasser                           |                     | -40'126.12          | -40'126.12          |                     |
| 10192.21     | MWST-Vorsteuer ER Abfall                             |                     | -16'614.73          | -16'614.73          |                     |
| 10192.22     | MWST-Vorsteuer IR Abfall                             |                     | -18'453.91          | -18'453.91          |                     |
| 10192.80     | MWST Abrechnungskonto                                | 11'335.65           | 20'758.69           | 11'335.65           | 20'758.69           |
| <b>10193</b> | <b>Baulanderschliessungen</b>                        | <b>79'527.80</b>    |                     |                     | <b>79'527.80</b>    |
| 10193.01     | Vorfinanzierung Rückw. Erschliessung Goldwand        | 79'527.80           |                     |                     | 79'527.80           |
| <b>104</b>   | <b>Aktive Rechnungsabgrenzungen</b>                  | <b>1'485'511.66</b> | <b>1'548'373.85</b> | <b>1'433'297.01</b> | <b>1'600'588.50</b> |



**Bilanz**

Rechnung

1.1.2017 - 31.12.2017

| Nummer       | Bilanz                                     | 01.01.2017          | Zuwachs           | Abgang            | 31.12.2017          |
|--------------|--|---------------------|-------------------|-------------------|---------------------|
| <b>1040</b>  | <b>Personalaufwand</b>                     | <b>399.55</b>       |                   | <b>399.55</b>     |                     |
| <b>10400</b> | <b>RA Personalaufwand</b>                  | <b>399.55</b>       |                   | <b>399.55</b>     |                     |
| 10400.01     | RA Personalaufwand                         | 399.55              |                   | 399.55            |                     |
| <b>1041</b>  | <b>Sach- und übriger Betriebsaufwand</b>   | <b>64'115.55</b>    | <b>295.20</b>     | <b>11'900.90</b>  | <b>52'509.85</b>    |
| <b>10410</b> | <b>RA Sach- und übrige Betriebsaufwand</b> | <b>64'115.55</b>    | <b>295.20</b>     | <b>11'900.90</b>  | <b>52'509.85</b>    |
| 10410.01     | RA Sach- und Betriebsaufwand               | 9'042.15            | 295.20            | 9'042.15          | 295.20              |
| 10410.02     | RA Sach- und Betriebsaufwand (PH Zentrum)  | 55'073.40           |                   | 2'858.75          | 52'214.65           |
| <b>1042</b>  | <b>Steuern</b>                             | <b>383'396.35</b>   | <b>474'607.15</b> | <b>383'396.35</b> | <b>474'607.15</b>   |
| <b>10420</b> | <b>RA Steuern</b>                          | <b>383'396.35</b>   | <b>474'607.15</b> | <b>383'396.35</b> | <b>474'607.15</b>   |
| 10420.01     | Rechnungsabgrenzung Steuern                | 383'396.35          | 474'607.15        | 383'396.35        | 474'607.15          |
| <b>1043</b>  | <b>Transfers der Erfolgsrechnung</b>       | <b>354'653.36</b>   | <b>346'254.65</b> | <b>354'653.36</b> | <b>346'254.65</b>   |
| <b>10430</b> | <b>RA Transfers der Erfolgsrechnung</b>    | <b>354'653.36</b>   | <b>346'254.65</b> | <b>354'653.36</b> | <b>346'254.65</b>   |
| 10430.01     | RA Transfers Erfolgsrechnung               | 354'653.36          | 346'254.65        | 354'653.36        | 346'254.65          |
| <b>1044</b>  | <b>Finanzaufwand / Finanzertrag</b>        | <b>2'983.50</b>     |                   | <b>2'983.50</b>   |                     |
| <b>10440</b> | <b>RA Finanzaufwand / Finanzertrag</b>     | <b>2'983.50</b>     |                   | <b>2'983.50</b>   |                     |
| 10440.01     | RA Finanzaufwand/Finanzertrag              | 2'983.50            |                   | 2'983.50          |                     |
| <b>1045</b>  | <b>Übriger betrieblicher Ertrag</b>        | <b>679'963.35</b>   | <b>727'216.85</b> | <b>679'963.35</b> | <b>727'216.85</b>   |
| <b>10450</b> | <b>RA übriger betrieblicher Erfolg</b>     | <b>679'963.35</b>   | <b>727'216.85</b> | <b>679'963.35</b> | <b>727'216.85</b>   |
| 10450.01     | RA Betrieblicher Ertrag                    | 679'963.35          | 727'216.85        | 679'963.35        | 727'216.85          |
| <b>108</b>   | <b>Sachanlagen FV</b>                      | <b>3'303'731.05</b> |                   |                   | <b>3'303'731.05</b> |
| <b>1080</b>  | <b>Grundstücke FV</b>                      | <b>2'448'884.85</b> |                   |                   | <b>2'448'884.85</b> |
| <b>10800</b> | <b>Grundstücke FV</b>                      | <b>2'448'884.85</b> |                   |                   | <b>2'448'884.85</b> |
| 10800.01     | Grundstücke FV                             | 2'448'884.85        |                   |                   | 2'448'884.85        |
| <b>1084</b>  | <b>Gebäude FV</b>                          | <b>854'846.20</b>   |                   |                   | <b>854'846.20</b>   |

**Bilanz**

Rechnung

1.1.2017 - 31.12.2017

| Nummer       | Bilanz                                       | 01.01.2017           | Zuwachs              | Abgang              | 31.12.2017           |
|--------------|--|----------------------|----------------------|---------------------|----------------------|
| <b>10840</b> | <b>Gebäude FV</b>                            | <b>854'846.20</b>    |                      |                     | <b>854'846.20</b>    |
| 10840.01     | Gebäude FV                                   | 854'846.20           |                      |                     | 854'846.20           |
| <b>14</b>    | <b>Verwaltungsvermögen</b>                   | <b>96'841'301.74</b> | <b>11'462'160.89</b> | <b>9'129'787.66</b> | <b>99'173'674.97</b> |
| <b>140</b>   | <b>Sachanlagen VV</b>                        | <b>77'591'743.04</b> | <b>10'146'816.79</b> | <b>8'442'739.31</b> | <b>79'295'820.52</b> |
| <b>1400</b>  | <b>Grundstücke VV</b>                        | <b>22'376'837.30</b> | <b>16'264.60</b>     |                     | <b>22'393'101.90</b> |
| <b>14000</b> | <b>Grundstücke allgemeiner Haushalt</b>      | <b>22'376'837.30</b> | <b>16'264.60</b>     |                     | <b>22'393'101.90</b> |
| 14000.01     | Grundstücke allgemeiner Haushalt             | 22'376'837.30        | 16'264.60            |                     | 22'393'101.90        |
| <b>1401</b>  | <b>Strassen / Verkehrswege</b>               | <b>12'717'667.25</b> | <b>2'396'705.92</b>  | <b>471'358.12</b>   | <b>14'643'015.05</b> |
| <b>14010</b> | <b>Strassen / Verkehrswege allg.Haushalt</b> | <b>12'717'667.25</b> | <b>2'396'705.92</b>  | <b>471'358.12</b>   | <b>14'643'015.05</b> |
| 14010.01     | Strassen / Verkehrswege allg.Haushalt        | 16'984'956.25        | 2'396'705.92         |                     | 19'381'662.17        |
| 14010.99     | WB Strassen / Verkehrswege allg.Haushalt     | -4'267'289.00        |                      | 471'358.12          | -4'738'647.12        |
| <b>1402</b>  | <b>Wasserbau</b>                             | <b>353'496.25</b>    | <b>620'540.86</b>    | <b>29'502.16</b>    | <b>944'534.95</b>    |
| <b>14020</b> | <b>Wasserbau allgemeiner Haushalt</b>        | <b>353'496.25</b>    | <b>620'540.86</b>    | <b>29'502.16</b>    | <b>944'534.95</b>    |
| 14020.01     | Wasserbau allgemeiner Haushalt               | 598'199.35           | 620'540.86           |                     | 1'218'740.21         |
| 14020.99     | WB Wasserbau allgemeiner Haushalt            | -244'703.10          |                      | 29'502.16           | -274'205.26          |
| <b>1403</b>  | <b>Tiefbauten</b>                            | <b>15'344'761.66</b> | <b>3'731'849.96</b>  | <b>479'790.54</b>   | <b>18'596'821.08</b> |
| <b>14030</b> | <b>Tiefbauten allgemeiner Haushalt</b>       | <b>5'045'141.55</b>  | <b>1'839'306.62</b>  | <b>175'840.73</b>   | <b>6'708'607.44</b>  |
| 14030.01     | Tiefbauten allgemeiner Haushalt              | 6'745'052.00         | 1'839'306.62         |                     | 8'584'358.62         |
| 14030.99     | WB Tiefbauten allgemeiner Haushalt           | -1'699'910.45        |                      | 175'840.73          | -1'875'751.18        |
| <b>14031</b> | <b>Tiefbauten Wasserwerk</b>                 | <b>4'913'607.20</b>  | <b>342'117.67</b>    | <b>131'995.50</b>   | <b>5'123'729.37</b>  |
| 14031.01     | Tiefbauten Wasserwerk                        | 6'438'294.13         | 342'117.67           |                     | 6'780'411.80         |
| 14031.99     | WB Tiefbauten Wasserwerk                     | -1'524'686.93        |                      | 131'995.50          | -1'656'682.43        |
| <b>14032</b> | <b>Tiefbauten Abwasserbeseitigung</b>        | <b>5'336'281.46</b>  | <b>1'550'425.67</b>  | <b>170'610.21</b>   | <b>6'716'096.92</b>  |
| 14032.01     | Tiefbauten Abwasserbeseitigung               | 6'914'132.58         | 1'550'425.67         |                     | 8'464'558.25         |
| 14032.99     | WB Tiefbauten Abwasserbeseitigung            | -1'577'851.12        |                      | 170'610.21          | -1'748'461.33        |

**Bilanz**

Rechnung

1.1.2017 - 31.12.2017

| Nummer       | Bilanz                                    | 01.01.2017           | Zuwachs             | Abgang              | 31.12.2017           |
|--------------|---|----------------------|---------------------|---------------------|----------------------|
| <b>14033</b> | <b>Tiefbauten Abfallwirtschaft</b>        | <b>49'731.45</b>     |                     | <b>1'344.10</b>     | <b>48'387.35</b>     |
| 14033.01     | Tiefbauten Abfallwirtschaft               | 53'763.75            |                     |                     | 53'763.75            |
| 14033.99     | WB Tiefbauten Abfallwirtschaft            | -4'032.30            |                     | 1'344.10            | -5'376.40            |
| <b>1404</b>  | <b>Hochbauten</b>                         | <b>16'431'127.40</b> |                     | <b>685'839.60</b>   | <b>15'745'287.80</b> |
| <b>14040</b> | <b>Hochbauten allgemeiner Haushalt</b>    | <b>12'467'812.25</b> |                     | <b>509'338.40</b>   | <b>11'958'473.85</b> |
| 14040.01     | Hochbauten allgemeiner Haushalt           | 17'826'861.30        |                     |                     | 17'826'861.30        |
| 14040.99     | WB Hochbauten allgemeiner Haushalt        | -5'359'049.05        |                     | 509'338.40          | -5'868'387.45        |
| <b>14045</b> | <b>Hochbauten Parkraumbewirtschaftung</b> | <b>3'963'315.15</b>  |                     | <b>176'501.20</b>   | <b>3'786'813.95</b>  |
| 14045.01     | Hochbauten Parkraumbewirtschaftung        | 6'177'542.06         |                     |                     | 6'177'542.06         |
| 14045.99     | WB Hochbauten Parkraumbewirtschaftung     | -2'214'226.91        |                     | 176'501.20          | -2'390'728.11        |
| <b>1405</b>  | <b>Waldungen</b>                          | <b>764'458.50</b>    |                     |                     | <b>764'458.50</b>    |
| <b>14050</b> | <b>Waldungen allgemeiner Haushalt</b>     | <b>764'458.50</b>    |                     |                     | <b>764'458.50</b>    |
| 14050.01     | Waldungen allgemeiner Haushalt            | 764'458.50           |                     |                     | 764'458.50           |
| <b>1406</b>  | <b>Mobilien VV</b>                        | <b>210'060.90</b>    |                     | <b>27'639.85</b>    | <b>182'421.05</b>    |
| <b>14060</b> | <b>Mobilien allgemeiner Haushalt</b>      | <b>125'837.55</b>    |                     | <b>17'112.05</b>    | <b>108'725.50</b>    |
| 14060.01     | Mobilien allgemeiner Haushalt             | 256'696.10           |                     |                     | 256'696.10           |
| 14060.99     | WB Mobilien allgemeiner Haushalt          | -130'858.55          |                     | 17'112.05           | -147'970.60          |
| <b>14065</b> | <b>Mobilien Parkraumbewirtschaftung</b>   | <b>84'223.35</b>     |                     | <b>10'527.80</b>    | <b>73'695.55</b>     |
| 14065.01     | Mobilien Parkraumbewirtschaftung          | 1'040'170.18         |                     |                     | 1'040'170.18         |
| 14065.99     | WB Mobilien Parkraumbewirtschaftung       | -955'946.83          |                     | 10'527.80           | -966'474.63          |
| <b>1407</b>  | <b>Anlagen im Bau VV</b>                  | <b>9'393'333.78</b>  | <b>3'381'455.45</b> | <b>6'748'609.04</b> | <b>6'026'180.19</b>  |
| <b>14070</b> | <b>Anlagen im Bau VV allg.Haushalt</b>    | <b>7'002'636.28</b>  | <b>2'248'322.39</b> | <b>4'856'065.70</b> | <b>4'394'892.97</b>  |
| 14070.10     | Anlagen im Bau, Strassen/Verkehrswege     | 4'449'819.25         | 1'976'543.44        | 2'396'218.22        | 4'030'144.47         |
| 14070.20     | Anlagen im Bau, Wasserbau                 | 619'219.96           | 1'749.25            | 620'540.86          | 428.35               |
| 14070.30     | Anlagen im Bau, Tiefbauten                | 1'827'831.17         | 194'522.55          | 1'839'306.62        | 183'047.10           |
| 14070.40     | Anlagen im Bau, Hochbauten all.Haus.      | 105'765.90           | 75'507.15           |                     | 181'273.05           |
| <b>14071</b> | <b>Anlagen im Bau VV Wasserwerk</b>       | <b>562'572.16</b>    | <b>394'717.19</b>   | <b>342'117.67</b>   | <b>615'171.68</b>    |
| 14071.30     | Anlagen im Bau, Tiefbauten Wasserwerk     | 562'572.16           | 394'717.19          | 342'117.67          | 615'171.68           |

**Bilanz**

Rechnung

1.1.2017 - 31.12.2017

| Nummer       | Bilanz  | 01.01.2017           | Zuwachs             | Abgang              | 31.12.2017           |
|--------------|---|----------------------|---------------------|---------------------|----------------------|
| <b>14072</b> | <b>Anlagen im Bau VV Abwasserbeseitigung</b>                  | <b>1'824'519.32</b>  | <b>507'741.98</b>   | <b>1'550'425.67</b> | <b>781'835.63</b>    |
| 14072.30     | Anlagen im Bau, Tiefbauten Abwasser                           | 1'824'519.32         | 507'741.98          | 1'550'425.67        | 781'835.63           |
| <b>14073</b> | <b>Anlagen im Bau VV Abfallwirtschaft</b>                     | <b>3'606.02</b>      | <b>230'673.89</b>   |                     | <b>234'279.91</b>    |
| 14073.30     | Anlagen im Bau, Tiefbauten Abfall                             | 3'606.02             | 230'673.89          |                     | 234'279.91           |
| <b>142</b>   | <b>Immaterielle Anlagen</b>                                   | <b>646'245.65</b>    |                     | <b>140'477.40</b>   | <b>505'768.25</b>    |
| <b>1429</b>  | <b>Übrige immaterielle Anlagen</b>                            | <b>646'245.65</b>    |                     | <b>140'477.40</b>   | <b>505'768.25</b>    |
| <b>14290</b> | <b>Übr.immaterielle Anlagen allg.Haushalt</b>                 | <b>646'245.65</b>    |                     | <b>140'477.40</b>   | <b>505'768.25</b>    |
| 14290.01     | Übr.immaterielle Anlagen allg.Haushalt                        | 1'852'560.33         |                     |                     | 1'852'560.33         |
| 14290.99     | WB übr.immater.Anlagen allg.Haushalt                          | -1'206'314.68        |                     | 140'477.40          | -1'346'792.08        |
| <b>145</b>   | <b>Beteiligungen, Grundkapitalien</b>                         | <b>1'570'649.00</b>  | <b>392.00</b>       |                     | <b>1'571'041.00</b>  |
| <b>1454</b>  | <b>Beteilig.an öffentl.Unternehmungen</b>                     | <b>1'570'649.00</b>  | <b>392.00</b>       |                     | <b>1'571'041.00</b>  |
| <b>14540</b> | <b>Beteil.an öff.Unternehmungen allg.Haushalt</b>             | <b>1'570'649.00</b>  | <b>392.00</b>       |                     | <b>1'571'041.00</b>  |
| 14540.01     | Beteil.an öff.Unternehm.allg.Haushalt                         | 1'570'649.00         | 392.00              |                     | 1'571'041.00         |
| <b>146</b>   | <b>Investitionsbeiträge</b>                                   | <b>17'032'664.05</b> | <b>1'314'952.10</b> | <b>546'570.95</b>   | <b>17'801'045.20</b> |
| <b>1461</b>  | <b>Investitionsbeiträge an den Kanton</b>                     | <b>14'528'862.30</b> | <b>61'000.00</b>    | <b>469'530.85</b>   | <b>14'120'331.45</b> |
| <b>14610</b> | <b>Investitionsbeiträge an den Kanton allg. Haushalt</b>      | <b>14'528'862.30</b> | <b>61'000.00</b>    | <b>469'530.85</b>   | <b>14'120'331.45</b> |
| 14610.01     | Inv.beitr.a.Kantone u.Kokordate a.Haush.                      | 18'712'042.14        | 61'000.00           |                     | 18'773'042.14        |
| 14610.99     | WB Inv.beitr.a.Kant.u.Kokordate a.Haus.                       | -4'183'179.84        |                     | 469'530.85          | -4'652'710.69        |
| <b>1462</b>  | <b>Investitionsbeiträge an Gemeinden und Gemeindeverbände</b> | <b>292'857.25</b>    |                     | <b>15'714.30</b>    | <b>277'142.95</b>    |
| <b>14620</b> | <b>Inv.beitr.a.Gde.u.Gde.verb.allg. Haushalt</b>              | <b>292'857.25</b>    |                     | <b>15'714.30</b>    | <b>277'142.95</b>    |
| 14620.01     | Inv.beitr.a.Gde.u.Gde.zweckver.all.Haus.                      | 550'000.00           |                     |                     | 550'000.00           |
| 14620.99     | WB Inv.beitr.a.Gde.u.Gde.zweckv.all.Haus                      | -257'142.75          |                     | 15'714.30           | -272'857.05          |
| <b>1464</b>  | <b>Investitionsbeiträge an öffentliche Unternehmungen</b>     | <b>1'163'659.00</b>  |                     | <b>58'182.95</b>    | <b>1'105'476.05</b>  |
| <b>14640</b> | <b>Inv.beitr.a.öff.Unternehmungen allg.Haushalt</b>           | <b>1'163'659.00</b>  |                     | <b>58'182.95</b>    | <b>1'105'476.05</b>  |

**Bilanz**

Rechnung

1.1.2017 - 31.12.2017

| <b>Nummer</b> | <b>Bilanz</b>   | <b>01.01.2017</b> | <b>Zuwachs</b>      | <b>Abgang</b>   | <b>31.12.2017</b>   |
|---------------|---|-------------------|---------------------|-----------------|---------------------|
| 14640.01      | Inv.beitr.a.öff.Unternehmungen allg.Haus                            | 2'036'402.10      |                     |                 | 2'036'402.10        |
| 14640.99      | WB Inv.beitr.a.öff.Untern.allg.Haushalt                             | -872'743.10       |                     | 58'182.95       | -930'926.05         |
| <b>1466</b>   | <b>Investitionsbeiträge an priv. Organisationen ohne Erwerbsz..</b> | <b>62'285.50</b>  |                     | <b>3'142.85</b> | <b>59'142.65</b>    |
| <b>14660</b>  | <b>Inv.beitr.a.priv.Org.o.Erwerbszw.allg.Haushalt</b>               | <b>62'285.50</b>  |                     | <b>3'142.85</b> | <b>59'142.65</b>    |
| 14660.01      | Inv.beitr.a.priv.Org.o.Erwerbsz.allg.Hau                            | 110'000.00        |                     |                 | 110'000.00          |
| 14660.99      | WB Inv.beit.a.priv.o.Erwerbs.allg.Haush.                            | -47'714.50        |                     | 3'142.85        | -50'857.35          |
| <b>1469</b>   | <b>Investitionsbeiträge an Anlagen im Bau</b>                       | <b>985'000.00</b> | <b>1'253'952.10</b> |                 | <b>2'238'952.10</b> |
| <b>14690</b>  | <b>Inv.beitr. an Anlagen im Bau allg.Haushalt</b>                   | <b>985'000.00</b> | <b>1'253'952.10</b> |                 | <b>2'238'952.10</b> |
| 14690.01      | Inv.beitr.an Anlagen im Bau allg.Haushat                            | 985'000.00        | 1'253'952.10        |                 | 2'238'952.10        |

**Bilanz**

Rechnung

1.1.2017 - 31.12.2017

| Nummer       | Bilanz   | 01.01.2017            | Zuwachs              | Abgang               | 31.12.2017            |
|--------------|--|-----------------------|----------------------|----------------------|-----------------------|
| <b>2</b>     | <b>Passiven</b>  | <b>113'578'160.39</b> | <b>53'699'516.60</b> | <b>49'771'952.06</b> | <b>117'505'724.93</b> |
| <b>20</b>    | <b>Fremdkapital</b>  | <b>13'243'778.64</b>  | <b>47'442'171.09</b> | <b>47'486'551.97</b> | <b>13'199'397.76</b>  |
| <b>200</b>   | <b>Laufende Verbindlichkeiten</b>                                  | <b>4'650'823.09</b>   | <b>46'343'450.59</b> | <b>45'512'059.87</b> | <b>5'482'213.81</b>   |
| <b>2000</b>  | <b>Laufende Verbindlichkeiten aus Lieferungen u. Leistungen ..</b> | <b>802'789.72</b>     | <b>23'406'299.49</b> | <b>22'602'467.33</b> | <b>1'606'621.88</b>   |
| <b>20000</b> | <b>Laufende Verbindlichkeiten aus Lieferungen u. Leistungen ..</b> | <b>802'789.72</b>     | <b>22'679'626.64</b> | <b>21'875'794.48</b> | <b>1'606'621.88</b>   |
| 20000.01     | Kreditoren Sammelkonto   | 772'366.96            | 20'308'882.24        | 19'496'304.07        | 1'584'945.13          |
| 20000.03     | Pendente Lohnzahlungen   |                       | 2'304'224.30         | 2'304'224.30         |                       |
| 20000.04     | Kreditoren Sammelkonto (PH Zentrum)                                | 30'422.76             |                      | 8'746.01             | 21'676.75             |
| 20000.80     | Kreditoren Abklärungskonto   |                       | 3'784.65             | 3'784.65             |                       |
| 20000.99     | Kreditoren Umbuchungen   |                       | 62'735.45            | 62'735.45            |                       |
| <b>20001</b> | <b>Kreditoren Sozial- und Personalvers.</b>                        |                       | <b>726'672.85</b>    | <b>726'672.85</b>    |                       |
| 20001.01     | Kreditoren SVA   |                       | 342'721.10           | 342'721.10           |                       |
| 20001.02     | Kreditoren APK   |                       | 302'074.05           | 302'074.05           |                       |
| 20001.03     | Kreditoren SUVA  |                       | 47'463.80            | 47'463.80            |                       |
| 20001.04     | Kreditoren VISANA  |                       | 26'891.95            | 26'891.95            |                       |
| 20001.05     | Kreditoren MOBILIAR  |                       | 7'521.95             | 7'521.95             |                       |
| <b>2001</b>  | <b>Kontokorrente mit Dritten</b>                                   |                       | <b>434.00</b>        | <b>36.00</b>         | <b>398.00</b>         |
| <b>20010</b> | <b>Kontokorrente mit Dritten</b>                                   |                       | <b>434.00</b>        | <b>36.00</b>         | <b>398.00</b>         |
| 20011.10     | Kontokorrent Quellensteuern  |                       | 434.00               | 36.00                | 398.00                |
| <b>2002</b>  | <b>Steuern</b>   | <b>3'390'504.02</b>   | <b>21'384'484.45</b> | <b>21'401'587.04</b> | <b>3'373'401.43</b>   |
| <b>20020</b> | <b>Verpflichtungen allg.Gemeindesteuern</b>                        | <b>3'386'544.97</b>   | <b>21'602'868.03</b> | <b>21'620'929.07</b> | <b>3'368'483.93</b>   |
| 20020.01     | Kantonssteuern   | 621'006.40            | 17'023'704.95        | 17'474'669.55        | 170'041.80            |
| 20020.02     | Reformierte Kirchensteuern   | 297'192.30            | 602'869.10           | 799'750.40           | 100'311.00            |
| 20020.03     | Römisch-kath. Kirchensteuern                                       | 328'275.20            | 785'778.45           | 1'007'943.05         | 106'110.60            |
| 20020.04     | Christkath. Kirchensteuern   | 3'428.45              | 4'405.10             | 6'558.65             | 1'274.90              |
| 20020.05     | Direkte Bundessteuern  |                       | 195'364.80           | 195'364.80           |                       |
| 20020.13     | Haben-Saldo SL Steuerbezug   | 111'542.25            | 466'254.40           | 111'542.25           | 466'254.40            |
| 20020.14     | Überzahlung Steuern ordentliches Verfahren                         | 2'025'100.37          | 2'474'491.23         | 2'025'100.37         | 2'474'491.23          |
| 20020.15     | Überzahlung Sondersteuern  |                       | 50'000.00            |                      | 50'000.00             |

**Bilanz**

Rechnung

1.1.2017 - 31.12.2017

| Nummer       | Bilanz                                     | 01.01.2017        | Zuwachs             | Abgang              | 31.12.2017        |
|--------------|--|-------------------|---------------------|---------------------|-------------------|
| <b>20022</b> | <b>Steuerschulden MWST</b>                 | <b>3'959.05</b>   | <b>-218'383.58</b>  | <b>-219'342.03</b>  | <b>4'917.50</b>   |
| 20022.01     | MWST-Umsatzsteuer ER Wasserwerk            |                   | -20'256.51          | -20'256.51          |                   |
| 20022.11     | MWST-Umsatzsteuer ER Abwasser              |                   | -94'135.12          | -94'135.12          |                   |
| 20022.21     | MWST-Umsatzsteuer ER Abfall                |                   | -34'857.37          | -34'857.37          |                   |
| 20022.80     | MWST Abrechnungskonto                      |                   | -70'093.03          | -70'093.03          |                   |
| 20022.81     | MWST Abrechnungskonto (PH Zentrum)         | 3'959.05          | 958.45              |                     | 4'917.50          |
| <b>2003</b>  | <b>Erhaltene Anzahlungen von Dritten</b>   | <b>16'230.00</b>  |                     | <b>6'680.00</b>     | <b>9'550.00</b>   |
| <b>20030</b> | <b>Erhaltene Anzahlungen von Dritten</b>   | <b>16'230.00</b>  |                     | <b>6'680.00</b>     | <b>9'550.00</b>   |
| 20030.01     | Vorauszahlungen Mieter (PH Zentrum)        | 16'230.00         |                     | 6'680.00            | 9'550.00          |
| <b>2005</b>  | <b>Interne Kontokorrente</b>               |                   | <b>1'542'611.65</b> | <b>1'455'962.50</b> | <b>86'649.15</b>  |
| <b>20054</b> | <b>Abrechnungskonten Zahlungsverkehr</b>   |                   | <b>1'291'313.55</b> | <b>1'291'313.55</b> |                   |
| 20054.02     | POST: ESR-Eingänge PK 01-91117-0           |                   | 1'286'649.05        | 1'286'649.05        |                   |
| 20054.03     | POST: ESR-Eingänge PK 01-60691-2           |                   | 120.00              | 120.00              |                   |
| 20054.99     | ESR-Fehlerzahl./Wilde Zahlungen            |                   | 4'544.50            | 4'544.50            |                   |
| <b>20055</b> | <b>Weitere Abrechnungskonten</b>           |                   | <b>251'298.10</b>   | <b>164'648.95</b>   | <b>86'649.15</b>  |
| 20055.01     | Abrechnungskonto Diverses                  |                   | 16'650.00           | 250.00              | 16'400.00         |
| 20055.13     | Abrechnungskonto Inkassohilfe              |                   | 6'500.00            | 6'500.00            |                   |
| 20055.80     | Abrechnungskonto Kassen                    |                   | 93'493.70           | 93'493.70           |                   |
| 20055.81     | Abrechnungskonto Gebäudeversicherungen     |                   | 22'215.50           | 22'215.50           |                   |
| 20055.82     | Abrechnungskonto Übrige Versicherungen     |                   | 12'563.90           | 12'563.90           |                   |
| 20055.84     | Abrechnungskonto Dorffest 2019             |                   | 99'875.00           | 29'625.85           | 70'249.15         |
| <b>2006</b>  | <b>Depotgelder und Kautionen</b>           | <b>434'243.35</b> |                     | <b>31'686.00</b>    | <b>402'557.35</b> |
| <b>20060</b> | <b>Depotgelder und Kautionen</b>           | <b>434'243.35</b> |                     | <b>31'686.00</b>    | <b>402'557.35</b> |
| 20060.01     | Männerturnverein: Vermögensdepot Auflösung | 3'984.85          |                     |                     | 3'984.85          |
| 20060.02     | Samariterverein: Vermögensdepot Auflösung  | 4'753.90          |                     |                     | 4'753.90          |
| 20060.03     | Grabunterhaltsfonds                        | 425'204.60        |                     | 31'686.00           | 393'518.60        |
| 20060.04     | Depot Tunnelraumbenutzung                  | 300.00            |                     |                     | 300.00            |
| <b>2009</b>  | <b>Übrige Verpflichtungen</b>              | <b>7'056.00</b>   | <b>9'621.00</b>     | <b>13'641.00</b>    | <b>3'036.00</b>   |
| <b>20090</b> | <b>Übrige Verpflichtungen</b>              | <b>7'056.00</b>   | <b>9'621.00</b>     | <b>13'641.00</b>    | <b>3'036.00</b>   |

**Bilanz**

Rechnung

1.1.2017 - 31.12.2017

| Nummer       | Bilanz   | 01.01.2017          | Zuwachs             | Abgang              | 31.12.2017          |
|--------------|--|---------------------|---------------------|---------------------|---------------------|
| 20090.01     | QM-Führungspool Schule                                   | 3'036.00            |                     |                     | 3'036.00            |
| 20090.02     | Abrechnungskonto Festpässe Badenfahrt                    | 4'020.00            | 9'621.00            | 13'641.00           |                     |
| <b>201</b>   | <b>Kurzfristige Finanzverbindlichkeiten</b>              | <b>1'000'000.00</b> |                     | <b>1'000'000.00</b> |                     |
| <b>2014</b>  | <b>Kurzfrist.Anteil von langfrist.Verbindlichkeiten</b>  | <b>1'000'000.00</b> |                     | <b>1'000'000.00</b> |                     |
| <b>20140</b> | <b>Kurzfrist.Anteil von langfrist. Verbindlichkeiten</b> | <b>1'000'000.00</b> |                     | <b>1'000'000.00</b> |                     |
| 20140.02     | Karl Braun Stiftung: 01.09.2010 - 31.08.2017, 1.50%      | 1'000'000.00        |                     | 1'000'000.00        |                     |
| <b>204</b>   | <b>Passive Rechnungsabgrenzungen</b>                     | <b>998'168.35</b>   | <b>1'020'078.70</b> | <b>970'757.55</b>   | <b>1'047'489.50</b> |
| <b>2041</b>  | <b>Sach- und übriger Betriebsaufwand</b>                 | <b>6'447.55</b>     | <b>9'095.55</b>     | <b>6'447.55</b>     | <b>9'095.55</b>     |
| <b>20410</b> | <b>RA Sach- und übriger Betriebsaufwand</b>              | <b>6'447.55</b>     | <b>9'095.55</b>     | <b>6'447.55</b>     | <b>9'095.55</b>     |
| 20410.01     | RA Sach- und übriger Betriebsaufwand                     | 6'447.55            | 9'095.55            | 6'447.55            | 9'095.55            |
| <b>2043</b>  | <b>Transfers der Erfolgsrechnung</b>                     | <b>922'043.55</b>   | <b>974'997.60</b>   | <b>922'043.55</b>   | <b>974'997.60</b>   |
| <b>20430</b> | <b>RA Transfers der Erfolgsrechnung</b>                  | <b>922'043.55</b>   | <b>974'997.60</b>   | <b>922'043.55</b>   | <b>974'997.60</b>   |
| 20430.01     | RA Transfers der Erfolgsrechnung                         | 922'043.55          | 974'997.60          | 922'043.55          | 974'997.60          |
| <b>2044</b>  | <b>Finanzaufwand / Finanzertrag</b>                      | <b>40'744.45</b>    | <b>35'544.45</b>    | <b>40'744.45</b>    | <b>35'544.45</b>    |
| <b>20440</b> | <b>RA Finanzaufwand / Finanzertrag</b>                   | <b>40'744.45</b>    | <b>35'544.45</b>    | <b>40'744.45</b>    | <b>35'544.45</b>    |
| 20440.01     | RA Finanzaufwand / Finanzertrag                          | 40'744.45           | 35'544.45           | 40'744.45           | 35'544.45           |
| <b>2045</b>  | <b>Übriger betrieblicher Ertrag</b>                      | <b>28'932.80</b>    | <b>441.10</b>       | <b>1'522.00</b>     | <b>27'851.90</b>    |
| <b>20450</b> | <b>RA übriger betrieblicher Ertrag</b>                   | <b>28'932.80</b>    | <b>441.10</b>       | <b>1'522.00</b>     | <b>27'851.90</b>    |
| 20450.01     | RA übriger betrieblicher Ertrag                          | 1'522.00            | 441.10              | 1'522.00            | 441.10              |
| 20450.02     | RA übriger betrieblicher Ertrag (PH Zentrum)             | 27'410.80           |                     |                     | 27'410.80           |
| <b>206</b>   | <b>Langfristige Finanzverbindlichkeiten</b>              | <b>6'246'588.65</b> | <b>78'641.80</b>    |                     | <b>6'325'230.45</b> |
| <b>2064</b>  | <b>Darlehen, Schuldscheine</b>                           | <b>4'000'000.00</b> |                     |                     | <b>4'000'000.00</b> |
| <b>20640</b> | <b>Langfristige Darlehen</b>                             | <b>4'000'000.00</b> |                     |                     | <b>4'000'000.00</b> |
| 20640.01     | NAB: 25.02.2011 - 25.02.2021, 2.60%                      | 1'000'000.00        |                     |                     | 1'000'000.00        |



**Bilanz**

Rechnung

1.1.2017 - 31.12.2017

| Nummer       | Bilanz   | 01.01.2017            | Zuwachs             | Abgang              | 31.12.2017            |
|--------------|--|-----------------------|---------------------|---------------------|-----------------------|
| 20640.02     | APK: 09.09.2013 - 09.09.2023, 1.70 %                     | 1'000'000.00          |                     |                     | 1'000'000.00          |
| 20640.03     | Postfinance: 16.01.2013 -16.01.2023, 1.44%               | 2'000'000.00          |                     |                     | 2'000'000.00          |
| <b>2068</b>  | <b>Passivierte Investitionsbeiträge</b>                  | <b>2'246'588.65</b>   | <b>78'641.80</b>    |                     | <b>2'325'230.45</b>   |
| <b>20687</b> | <b>Pass.Investitionsbeitr.v.priv.Haushalten</b>          | <b>2'246'588.65</b>   | <b>78'641.80</b>    |                     | <b>2'325'230.45</b>   |
| 20687.10     | Pass.Inv.beitr.v.priv.Haush.Wassser                      | 949'015.50            | 34'127.45           |                     | 983'142.95            |
| 20687.20     | Pass.Inv.beitr.v.priv.Haush.Abwasser                     | 1'297'573.15          | 44'514.35           |                     | 1'342'087.50          |
| <b>209</b>   | <b>Verbindlichkeiten gegenüber Fonds im Fremdkapital</b> | <b>348'198.55</b>     |                     | <b>3'734.55</b>     | <b>344'464.00</b>     |
| <b>2091</b>  | <b>Verbindlichkeiten gegenüber Fonds im FK</b>           | <b>348'198.55</b>     |                     | <b>3'734.55</b>     | <b>344'464.00</b>     |
| <b>20910</b> | <b>Verbindlichkeiten gegenüber Fonds im FK</b>           | <b>348'198.55</b>     |                     | <b>3'734.55</b>     | <b>344'464.00</b>     |
| 20910.01     | Ersatzabgaben für Schutzraumbauten                       | 348'198.55            |                     | 3'734.55            | 344'464.00            |
| <b>29</b>    | <b>Eigenkapital</b>                                      | <b>100'334'381.75</b> | <b>6'257'345.51</b> | <b>2'285'400.09</b> | <b>104'306'327.17</b> |
| <b>290</b>   | <b>Verpfl.(+),Vorschüsse(-)ggü.Spezialfin.</b>           | <b>11'450'696.47</b>  | <b>770'290.45</b>   |                     | <b>12'220'986.92</b>  |
| <b>2900</b>  | <b>Spezialfinanzierungen im EK</b>                       | <b>11'450'696.47</b>  | <b>770'290.45</b>   |                     | <b>12'220'986.92</b>  |
| <b>29001</b> | <b>Verpflichtungen / Vorschüsse Wasserwerk</b>           | <b>5'106'748.75</b>   | <b>264'282.42</b>   |                     | <b>5'371'031.17</b>   |
| 29001.01     | Verpflichtungen / Vorschüsse Wasser                      | 5'106'748.75          | 264'282.42          |                     | 5'371'031.17          |
| <b>29002</b> | <b>Verpflichtungen / Vorschüsse Abwasser</b>             | <b>5'647'424.85</b>   | <b>320'285.03</b>   |                     | <b>5'967'709.88</b>   |
| 29002.01     | Verpflichtungen / Vorschüsse Abwasser                    | 5'647'424.85          | 320'285.03          |                     | 5'967'709.88          |
| <b>29003</b> | <b>Verpflichtungen / Vorschüsse Abfallbeseitigung</b>    | <b>270'902.68</b>     | <b>105'702.87</b>   |                     | <b>376'605.55</b>     |
| 29003.01     | Verpflichtungen / Vorschüsse Abfall                      | 270'902.68            | 105'702.87          |                     | 376'605.55            |
| <b>29005</b> | <b>Verpflichtungen / Vorschüsse PH Zentrum</b>           | <b>425'620.19</b>     | <b>80'020.13</b>    |                     | <b>505'640.32</b>     |
| 29005.01     | Verpflichtungen / Vorschüsse PH Zentrum                  | 192'136.19            | 56'620.13           |                     | 248'756.32            |
| 29005.10     | Erneuerungsfonds PH Zentrum                              | 233'484.00            | 23'400.00           |                     | 256'884.00            |
| <b>291</b>   | <b>Fonds</b>   | <b>288'167.31</b>     | <b>3'309.00</b>     |                     | <b>291'476.31</b>     |
| <b>2910</b>  | <b>Fonds im Eigenkapital</b>                             | <b>158'176.91</b>     |                     |                     | <b>158'176.91</b>     |

**Bilanz**

Rechnung

1.1.2017 - 31.12.2017

| Nummer       | Bilanz  | 01.01.2017           | Zuwachs             | Abgang              | 31.12.2017           |
|--------------|---|----------------------|---------------------|---------------------|----------------------|
| <b>29100</b> | <b>Fonds im Eigenkapital</b>                                | <b>158'176.91</b>    |                     |                     | <b>158'176.91</b>    |
| 29100.01     | Kulturelle Räume  | 115'977.95           |                     |                     | 115'977.95           |
| 29100.02     | Förderung Dorfidentität                                     | 42'198.96            |                     |                     | 42'198.96            |
| <b>2911</b>  | <b>Legate u. Stiftungen ohne Rechtspersönlichkeit im EK</b> | <b>129'990.40</b>    | <b>3'309.00</b>     |                     | <b>133'299.40</b>    |
| <b>29110</b> | <b>Zweckgebundene Zuwendungen</b>                           | <b>129'990.40</b>    | <b>3'309.00</b>     |                     | <b>133'299.40</b>    |
| 29110.01     | Casatifonds   | 117'937.95           |                     |                     | 117'937.95           |
| 29110.02     | Unterstützungen "Wüthrich-Mäder"                            | 12'052.45            | 3'309.00            |                     | 15'361.45            |
| <b>295</b>   | <b>Aufwertungsreserve</b>                                   | <b>73'206'288.65</b> |                     |                     | <b>73'206'288.65</b> |
| <b>2950</b>  | <b>Aufwertungsreserve</b>                                   | <b>73'206'288.65</b> |                     |                     | <b>73'206'288.65</b> |
| <b>29500</b> | <b>Aufwertungsreserve allgemeiner Haushalt</b>              | <b>73'206'288.65</b> |                     |                     | <b>73'206'288.65</b> |
| 29500.01     | Aufwertungsreserve übrige Anlagen                           | 50'077'528.35        |                     |                     | 50'077'528.35        |
| 29500.02     | Aufwertungsreserve Grundstücke                              | 23'128'760.30        |                     |                     | 23'128'760.30        |
| <b>299</b>   | <b>Bilanzüberschuss /-fehlbetrag</b>                        | <b>15'389'229.32</b> | <b>5'483'746.06</b> | <b>2'285'400.09</b> | <b>18'587'575.29</b> |
| <b>2990</b>  | <b>Jahresergebnis</b>                                       | <b>2'285'400.09</b>  | <b>3'198'345.97</b> | <b>2'285'400.09</b> | <b>3'198'345.97</b>  |
| <b>29900</b> | <b>Jahresergebnis</b>                                       | <b>2'285'400.09</b>  | <b>3'198'345.97</b> | <b>2'285'400.09</b> | <b>3'198'345.97</b>  |
| 29900.01     | Jahresergebnis  | 2'285'400.09         | 3'198'345.97        | 2'285'400.09        | 3'198'345.97         |
| <b>2999</b>  | <b>Kumulierte Ergebnisse der Vorjahre</b>                   | <b>13'103'829.23</b> | <b>2'285'400.09</b> |                     | <b>15'389'229.32</b> |
| <b>29990</b> | <b>Kumulierte Ergebnisse der Vorjahre</b>                   | <b>13'103'829.23</b> | <b>2'285'400.09</b> |                     | <b>15'389'229.32</b> |
| 29990.01     | Kumulierte Ergebnisse der Vorjahre                          | 13'103'829.23        | 2'285'400.09        |                     | 15'389'229.32        |

# Geldflussrechnung

## GELDFLUSSRECHNUNG

### Einwohnergemeinde Ennetbaden

|   | 2017                 | 2016                 |
|---|----------------------|----------------------|
|   | CHF                  | CHF                  |
| <b>Bezeichnung</b>  |                      |                      |
| Gesamtergebnis Erfolgsrechnung (+ = Ertragsüberschuss / - = Aufwandüberschuss)              | 3'945'236.42         | 2'836'684.05         |
| Abschreibungen von Verwaltungsvermögen und Investitionsbeiträgen                            | 2'381'178.62         | 2'253'549.56         |
| Abtragung Bilanzfehlbetrag  | 0.00                 | 0.00                 |
| Wertberichtigungen auf Darlehen und Beteiligungen   | 0.00                 | 0.00                 |
| Auflösung passivierte Investitionsbeiträge (-)  | -117'535.20          | -96'168.50           |
| Entnahme (-) aus Aufwertungsreserve   | 0.00                 | 0.00                 |
| Realisierte Kursverluste (+) und Gewinne (-) / Wertberichtigungen Anlagen FV                | 0.00                 | -698.00              |
| Aufwertung VV (-)   | -392.00              | -227.50              |
| Abnahme (+) / Zunahme (-) von Forderungen   | -219'793.92          | -1'980'896.07        |
| Abnahme (+) / Zunahme (-) von aktiven Rechnungsabgrenzungen                                 | -114'576.84          | -13'264.66           |
| Abnahme (+) / Zunahme (-) von Vorräten  | 0.00                 | 0.00                 |
| Abnahme (-) / Zunahme (+) von laufenden Verbindlichkeiten                                   | 300'293.52           | 2'104'437.55         |
| Abnahme (-) / Zunahme (+) von passiven Rechnungsabgrenzungen                                | 49'321.15            | -175'374.45          |
| Abnahme (-) / Zunahme (+) von kurzfristigen Rückstellungen                                  | 0.00                 | 0.00                 |
| Abnahme (-) / Zunahme (+) von langfristigen Rückstellungen                                  | 0.00                 | 0.00                 |
| Abnahme (-) / Zunahme (+) von Fonds im Eigenkapital   | 0.00                 | 0.00                 |
| Abnahme (-) / Zunahme (+) von Legaten und Stiftungen ohne eigene Rechtspersönlichkeit im EK | 3'309.00             | -3'955.95            |
| Abnahme (-) / Zunahme (+) von Rücklagen der Globalbudgetbereiche                            | 23'400.00            | 23'400.00            |
| Abnahme (-) / Zunahme (+) von Vorfinanzierungen   | 0.00                 | 0.00                 |
| <b>Geldfluss aus operativer Tätigkeit</b>   | <b>6'250'440.75</b>  | <b>4'947'486.03</b>  |
| <b>Geldfluss aus Investitions- und Anlagentätigkeit</b>                                     |                      |                      |
| Liquiditätswirksame Einnahmen (+) der Investitionsrechnung (exkl. Darlehen/Beteiligungen)   | 212'397.60           | 473'325.10           |
| Liquiditätswirksame Ausgaben (-) der Investitionsrechnung (exkl. Darlehen/Beteiligungen)    | -4'182'960.65        | -4'568'878.37        |
| Rückzahlung bzw. Verkauf (+) von Darlehen und Beteiligungen, Grundkapitalien VV             | 0.00                 | 0.00                 |
| Vergabe bzw. Kauf (-) von Darlehen und Beteiligungen, Grundkapitalien VV                    | 0.00                 | 0.00                 |
| <b>Geldfluss aus Investitionstätigkeit ins Verwaltungsvermögen</b>                          | <b>-3'970'563.05</b> | <b>-4'095'553.27</b> |
| Verkauf (+) von Sachanlagen FV  | 0.00                 | 890.00               |
| Kauf (-) / Investitionen (-) von Sachanlagen FV   | 0.00                 | -6'216.85            |
| Zunahme (-) / Abnahme (+) von Kontokorrenten (aktive) mit Dritten                           | -210'096.95          | 17'896.00            |
| Verkauf (+) von Finanzanlagen FV  | 0.00                 | 0.00                 |
| Kauf (-) von Finanzanlagen FV   | 0.00                 | 0.00                 |
| <b>Geldfluss aus Anlagentätigkeit ins Finanzvermögen</b>                                    | <b>-210'096.95</b>   | <b>12'569.15</b>     |
| <b>Geldfluss aus Investitions- und Anlagentätigkeit</b>                                     | <b>-4'180'660.00</b> | <b>-4'082'984.12</b> |
| <b>Geldfluss aus Finanzierungstätigkeit</b>   |                      |                      |
| Abnahme (-) / Zunahme (+) von Kontokorrenten (passive) mit Dritten                          | 398.00               | -129.00              |
| Aufnahme (+) von Finanzverbindlichkeiten  | 0.00                 | 0.00                 |
| Rückzahlung (-) von Finanzverbindlichkeiten   | -1'000'000.00        | -500'000.00          |
| Abnahme (-) / Zunahme (+) von Verbindlichkeiten gegenüber Fonds im Fremdkapital             | -3'734.55            | -3'957.20            |
| Zunahme (+) von Legaten und Stiftungen ohne eigene Rechtspersönlichkeit im EK               | 0.00                 | 0.00                 |
| <b>Geldfluss aus Finanzierungstätigkeit</b>   | <b>-1'003'336.55</b> | <b>-504'086.20</b>   |
| <b>Total Geldfluss</b>  | <b>1'066'444.20</b>  | <b>360'415.71</b>    |
| Bestand Flüssige Mittel 1.1.  | 9'080'299.20         | 8'719'883.49         |
| <b>Bestand Flüssige Mittel 31.12.</b>   | <b>10'146'743.40</b> | <b>9'080'299.20</b>  |
| Kontrollrechnung Differenz Geldfluss  | 0.00                 | 0.00                 |

# **Eigenkapitalnachweis**

| <b>EIGENKAPITALNACHWEIS JAHRESRECHNUNG 2017</b>                                  |  |                   |   |                          |                                  |   |                             |
|--|--|-------------------|---|--------------------------|----------------------------------|---|-----------------------------|
|  | <b>Verpflichtungen bzw.<br/>Vorschüsse gegenüber<br/>Spezialfinanzierungen</b> | <b>Fonds</b>      | <b>Rücklagen der<br/>Globalbudget-<br/>bereiche</b> | <b>Vorfinanzierungen</b> | <b>Aufwertungsreserve<br/>VV</b> | <b>Bilanzüberschuss /<br/>-fehlbetrag</b> | <b>Eigenkapital (Total)</b> |
|  | <b>290</b>   | <b>291</b>        | <b>292</b>  | <b>293</b>               | <b>295</b>                       | <b>299</b>                                | <b>29</b>                   |
| <b>Bestand per 01.01.</b>  | <b>11'450'696.47</b>   | <b>288'167.31</b> | <b>0.00</b>   | <b>0.00</b>              | <b>73'206'288.65</b>             | <b>15'389'229.32</b>                      | <b>100'334'381.75</b>       |
| Einlagen in Spezialfinanzierungen EK 3510  | 23'400.00  |                   |   |                          |                                  |   | 23'400.00                   |
| Entnahmen aus Spezialfinanzierungen des EK 4510                                  | 0.00   |                   |   |                          |                                  |   | 0.00                        |
| Einlagen in Fonds des EK 3511  |  | 0.00              |   |                          |                                  |   | 0.00                        |
| Entnahmen aus Fonds EK 4511  |  | 0.00              |   |                          |                                  |   | 0.00                        |
| Einlagen in Legate und Stiftungen ohne eigene<br>Rechtspersönlichkeit im EK 3512 |  | 3'309.00          |   |                          |                                  |   | 3'309.00                    |
| Entnahmen Legate und Stiftungen ohne eigene<br>Rechtspersönlichkeit im EK 4512   |  | 0.00              |   |                          |                                  |   | 0.00                        |
| Einlagen in Rücklagen der Globalbudgetbereiche 3892                              |  |                   | 0.00  |                          |                                  |   | 0.00                        |
| Entnahmen aus Rücklagen der Globalbudgetbereiche<br>4892                         |  |                   | 0.00  |                          |                                  |   | 0.00                        |
| Einlagen in Vorfinanzierungen des EK 3893  |  |                   |   | 0.00                     |                                  |   | 0.00                        |
| Entnahmen aus Vorfinanzierungen des EK 4893                                      |  |                   |   | 0.00                     |                                  |   | 0.00                        |
| Entnahmen aus Aufwertungsreserve   |  |                   |   |                          | 0.00                             |   | 0.00                        |
| Abtragung Bilanzfehlbetrag 3899  |  |                   |   |                          |                                  | 0.00                                      | 0.00                        |
| Umbuchungen innerhalb des Eigenkapitals  |  |                   |   |                          |                                  | 2'285'400.09                              | 2'285'400.09                |
|  |  |                   |   |                          |                                  |   |                             |
| Jahresergebnis 90  | 746'890.45   |                   |   |                          |                                  | 3'198'345.97                              | 3'945'236.42                |
| <b>Bestand per 31.12.</b>  | <b>12'220'986.92</b>   | <b>291'476.31</b> | <b>0.00</b>   | <b>0.00</b>              | <b>73'206'288.65</b>             | <b>18'587'575.29</b>                      | <b>104'306'327.17</b>       |

# Rückstellungsspiegel

**RÜCKSTELLUNGSSPIEGEL JAHRESRECHNUNG 2017**

|                              | Kurzfristige Rückstellungen aus Mehrleistungen des Personals | Kurzfristige Rückstellungen für andere Ansprüche des Personals | Kurzfristige Rückstellungen für Prozesse | ...         | Rückstellungen für langfristige Ansprüche des Personals | Langfristige Rückstellungen für Prozesse | ...         | Total Sachgruppen |
|------------------------------|--|--|--|-------------|---|--|-------------|-------------------|
|                              | 2050   | 2051   | 2052                                     | 2053 - 2059 | 2081  | 2082                                     | 2083 - 2089 | 205x / 208x       |
| Bestand per 01.01.           | 0.00   | 0.00   | 0.00                                     | 0.00        | 0.00  | 0.00                                     | 0.00        | 0.00              |
| Bildungen (inkl. Erhöhungen) | 0.00   | 0.00   | 0.00                                     | 0.00        | 0.00  | 0.00                                     | 0.00        | 0.00              |
| Verwendungen / Auflösung     | 0.00   | 0.00   | 0.00                                     | 0.00        | 0.00  | 0.00                                     | 0.00        | 0.00              |
| Bestand per 31.12.           | 0.00   | 0.00   | 0.00                                     | 0.00        | 0.00  | 0.00                                     | 0.00        | 0.00              |

**Kommentar zu den wichtigsten Positionen:**

Im Jahr 2017 wurden keine kurzfristigen und keine langfristigen Rückstellungen gebildet oder aufgelöst.



# **Beteiligungs- und Gewährleistungsspiegel**

# BETEILIGUNGS- UND GEWÄHRLEISTUNGSSPIEGEL

Jahr: 2017

| Organisation   | Rechtsform                              | Tätigkeitsgebiet  | Eigenkapital   | Anteil der Gemeinde | Buchwert per 31.12. | Bemerkungen   |
|--|---|---|----------------|---------------------|---------------------|---|
| <b>Privatrechtliche Unternehmungen (Aktiengesellschaften, Gesellschaften mit beschränkter Haftung, Genossenschaften)</b> |   |   |                |                     |                     |   |
| Alterszentrum Kehl Betriebe AG   | Aktiengesellschaft                      | Führung Alterszentrum, Bereitstellung von Wohn- und Betreuungsformen sowie adäquater Behandlung.  | 11'724'337.88  | 15.00               | 1'268'665.00        | 1350 Namenaktien à CHF 1'000.00<br>Werthaltigkeit 130.25% |
| PUBLIS Public Info Service AG  | Aktiengesellschaft                      | Beratung und Unterstützung von Aargauer Gemeinden und Schulen.  | 307'285.16     |                     | 5'376.00            | 7 Namenaktien à CHF 1'000.00<br>Werthaltigkeit 76.8%      |
| Regionale Verkehrsbetriebe Baden-Wettingen (RVBW)  | Aktiengesellschaft                      | Durchführung Personentransporte im fahrplanmässigen Kursbetrieb sowie von anderweitigen Personentransporten   | 12'001'877.00  | 4.80                | 297'000.00          | Aktien Nominal: Fr. 297'000.00<br>Werthaltigkeit 194.2%   |
| <b>Gemeindeverbände</b>  |   |   |                |                     |                     |   |
| ABW Abwasserverband Region Baden Wettingen   | Gemeindeverband                         | Sammlung und Reinigung von Abwasser der Mitgliedsgemeinden  | 9'654'782.40   | 0.00                | 0.00                | Beitrag 2017: CHF 215'489.44<br>geringes Risiko           |
| Baden Regio (Regionalplanungsgruppe)   | Gemeindeverband                         | Vertretung der Interessen der angeschlossenen Gemeinden und der Region gegenüber dem Kanton und den Nachbarregionen.                                  | 366'389.01     | 0.00                | 0.00                | Beitrag 2017: CHF 10'739.20<br>geringes Risiko            |
| Jugend- und Familienberatung Bezirk Baden (JFB)  | Gemeindeverband                         | Beratung von Hilfesuchenden in den Bereichen materielle Hilfe, Alimentenbevorschussung, Elternbeischaftshilfe, bei Renten- und Versicherungsproblemen | -17'249.94     | 0.00                | 0.00                | Beitrag 2017: Fr. 162'588.90<br>mittleres Risiko          |
| Kehrichtverwertung Region Baden-Brugg  | Gemeindeverband                         | Verwertung und Verbrennung von Kehricht und Sperrgut der Verbandsgemeinden  | 108'076'324.00 | 0.00                | 0.00                | Beitrag 2017: Fr. 55'473.65<br>geringes Risiko            |
| Kindes- und Erwachsenenschutzdienst Bezirk Baden (KESD)  | Gemeindeverband                         | Dienstleistungen für Gemeinden im Bereich Kinder- und Erwachsenenschutz   | 551'219.98     | 0.00                | 0.00                | Beitrag 2017: Fr. 103'303.00<br>geringes Risiko           |
| Krematorium der Region Baden   | Gemeindeverband                         | Besorgung der Kremationen für die Gemeinden im östlichen Teil des Kantons.  | 0.00           | 0.00                | 0.00                | Beitrag 2017: CHF 0.00<br>mittleres Risiko                |
| Mütter- und Väterberatung  | Gemeindeverband                         | Fachgerechte und bedarfsorientierte Dienstleistungen im Bereich Mütter- und Väterberatung.  | 329'966.83     | 0.00                | 0.00                | Beitrag 2017: CHF 21'864.00<br>mittleres Risiko           |
| <b>Verträge</b>  |   |   |                |                     |                     |   |
| Betreibungsamt Obersiggenthal  | Gemeindevertrag                         | Gemeinsame Führung Betreibungsamt mit Untersiggenthal, Obersiggenthal, Ehrendingen und Freienwil  | 0.00           | 0.00                | 0.00                | Guthaben 2017: CHF 3'245.20<br>geringes Risiko            |
| Fachstelle Jugendarbeit Bezirk Baden   | Gemeindevertrag / Leistungsvereinbarung | Koordination und Durchführung von Projekten, Öffentlichkeitsarbeit und Vernetzung der Gemeinden im kantonalen und nationalen Netzwerk                 | 0.00           | 0.00                | 0.00                | Beitrag 2017: CHF 4'737.50<br>geringes Risiko             |
| Feuerwehr Baden-Ennetbaden   | Gemeindevertrag                         | Gemeinsame Organisation der Feuerwehr gemäss den gesetzlichen Grundlagen  | 0.00           | 0.00                | 0.00                | Beitrag 2017: CHF 118'266.85<br>kein Risiko               |
| Krippenpool Region Baden   | Gemeindevertrag                         | Sicherstellung eines bedarfsgerechten familienergänzenden Betreuungsangebotes für Kinder im Vorschulalter   | 0.00           | 0.00                | 0.00                | Beitrag 2017: CHF 186'741.99<br>mittleres Risiko          |
| Regionales Führungsorgan   | Gemeindevertrag                         | Zivile Führung bei Katastrophen und in Notlagen   | 0.00           | 0.00                | 0.00                | Beitrag 2017: Fr. 3'429.25<br>geringes Risiko             |
| Regionale Oberstufenschule, Baden  | Gemeindevertrag                         | Die Stadt Baden führt als Standortgemeinde alle Oberstufenabteilungen (Real-, Sekundar-, Bezirksschule und Kleinklasse) der Gemeinde Ennetbaden       | 0.00           | 0.00                | 0.00                | Beitrag 2017: Fr. 464'990.00<br>geringes Risiko           |

| Organisation  | Rechtsform            | Tätigkeitsgebiet   | Eigenkapital | Anteil der Gemeinde | Buchwert per 31.12. | Bemerkungen  |
|---|-----------------------|--|--------------|---------------------|---------------------|--|
| <b>Verträge</b>   |                       |  |              |                     |                     |  |
| Regionalwerke AG Baden  | Konzessionsvertrag    | Regelung Rechte und Pflichten im Zusammenhang mit der Erstellung, dem Betrieb und der Instandhaltung der Anlagen für die Stromversorgung.        | 0.00         | 0.00                | 0.00                | Konzessionsertrag 2017: Fr. 61'460.00<br>kein Risiko |
| Stadt Baden - Verlustscheininkasso                            | Gemeindevertrag       | Nutzung von Synergien und Know-how zur kosteneffizienten Verlustscheinbewirtschaftung.   | 0.00         | 0.00                | 0.00                | Beitrag 2017: Fr. 28'819.55<br>kein Risiko           |
| Stadtforstamt Baden<br>Waldbewirtschaftung                    | Gemeindevertrag       | Bewirtschaftung der Waldungen in der Gemeinde Ennetbaden, dass optimale Synergie zwischen Erholung, Naturschutz und Holzproduktion erzielt wird. | 0.00         | 0.00                | 0.00                | Beitrag 2017: Fr. 9'869.30<br>geringes Risiko        |
| Stadtpolizei Baden  | Gemeindevertrag       | Erbringung polizeilicher Dienstleistungen zur Sicherstellung der öffentlichen Ruhe, Ordnung und Sicherheit.                                      | 0.00         | 0.00                | 0.00                | Beitrag 2017: Fr. 186'308.90<br>geringes Risiko      |
| Zivilschutzorganisation Region Baden                          | Gemeindevertrag       | Organisatorische Zusammenarbeit im Bereich Zivilschutz gem. Bundesgesetz   | 0.00         | 0.00                | 0.00                | Beitrag 2017: Fr. 45'117.95<br>geringes Risiko       |
| Zivilstandskreis Baden  | Gemeindevertrag       | Erfüllung der Aufgaben im Zivilstandswesen.  | 0.00         | 0.00                | 0.00                | Beitrag 2017: Fr. 27'408.80<br>geringes Risiko       |
| <b>Dienstbarkeitsverträge</b>                                 |                       |  |              |                     |                     |  |
| Schiessanlage Sackhölzli                                      | Dienstbarkeitsvertrag | Betrieb und Unterhalt der Schiessanlage Sackhölzli in Ehrendingen  | 0.00         | 0.00                | 0.00                | Beitrag 2017: Fr. 9'316.95<br>geringes Risiko        |
| Altersstiftung  | Dienstbarkeitsvertrag | Benützungsberechtigt 4 PP  | 0.00         | 0.00                | 0.00                | Beitrag 1983: CHF 92'000<br>kein Risiko              |
| <b>Leistungsvereinbarungen</b>                                |                       |  |              |                     |                     |  |
| Alters- und Pflegeheim Rosenau                                | Leistungsvereinbarung | Angebot von zweckmässigen Wohn- und Betreuungsformen, sowie adäquater Pflege im Rahmen von Altersheim- und Pflegeeinrichtungen.                  | 0.00         | 0.00                | 0.00                | Beitrag 2017: CHF 0.00<br>kein Risiko                |
| Caritas Aargau  | Leistungsvereinbarung | Integrationsbegleitung, individuelle und wirtschaftliche Sozialhilfe für anerkannte Flüchtlinge sowie Bildungs- und Öffentlichkeitsarbeit        | 0.00         | 0.00                | 0.00                | Beitrag 2017: Fr. 17'180.75<br>kein Risiko           |
| Regionale Fachstelle Jugendarbeit                             | Leistungsvereinbarung | Koordination und Durchführungen von Projekten, Öffentlichkeitsarbeit und Vernetzung der Gemeinden im kantonalen und nationalen Netzwerk          | 0.00         | 0.00                | 0.00                | Beitrag 2017: Fr. 83'418.00<br>geringes Risiko       |
| geoProRegio AG  | Leistungsvereinbarung | Koordinierte Bereitstellung von digitalen raumbezogenen Informationen.   | 0.00         | 0.00                | 0.00                | Beitrag 2017: Fr. 2'977.50<br>kein Risiko            |
| Geschäftsstelle Krippenpool                                   | Leistungsvereinbarung | Umsetzung strategischer Vorgaben<br>Steuerungsausschuss Krippenpool und administrative Abwicklung der Subventionierung.                          | 0.00         | 0.00                | 0.00                | Beitrag 2017: Fr. 30'078.80<br>geringes Risiko       |
| Pro Senectute Aargau<br>Anlauf- und Beratungsstelle           | Leistungsvereinbarung | Die Gemeinde hat gemäss Pflegegesetz § 18 des Kantons Aargau für ihre Einwohner eine Anlauf- und Beratungsstelle zu bestimmen.                   | 0.00         | 0.00                | 0.00                | Beitrag 2017: Fr. 480.00<br>kein Risiko              |
| Pro Senectute Aargau<br>Regionale Fachstelle für Altersfragen | Leistungsvereinbarung | Erhaltung sozialer Sicherheit und ganzheitlicher Lebensqualität zugunsten von Bevölkerung, Organisationen sowie Behörden.                        | 0.00         | 0.00                | 0.00                | Beitrag 2017: CHF 13'235.40<br>geringes Risiko       |
| Schulsozialarbeit   | Leistungsvereinbarung | Beratung, Prävention und Früherkennung.  | 0.00         | 0.00                | 0.00                | Beitrag pro Jahr: Fr. 26'700.00<br>kein Risiko       |

| Organisation  | Rechtsform                 | Tätigkeitsgebiet   | Eigenkapital | Anteil der Gemeinde | Buchwert per 31.12. | Bemerkungen   |
|---|----------------------------|--|--------------|---------------------|---------------------|---|
| <b>Leistungsvereinbarungen</b>                        |                            |  |              |                     |                     |   |
| Verein Musikschule Region Baden                       | Leistungsvereinbarung      | Betrieb eines qualifizierten Musikunterrichts für Schulpflichtige und Jugendliche.   | 0.00         | 0.00                | 0.00                | Beitrag 2017: CHF 330'163.00<br>Refinanzierung 50% durch Elternbeiträge |
| Verein Die Tagesfamilie                               | Leistungsvereinbarung      | Betreuung von Vorschulkindern sowie Kindergarten- und Primarschulkindern in Tagesfamilien  | 0.00         | 0.00                | 0.00                | Beitrag 2017: Fr. 2'243.20<br>kein Risiko                               |
| Verein Spitex Baden/Ennetbaden                        | Leistungsvereinbarung      | Erbringung von Spitex-Leistungen für hilfs- und pflegebedürftige Personen in häuslicher Umgebung   | 0.00         | 0.00                | 0.00                | Beitrag 2017: Fr. 188'133.50<br>hohes Risiko                            |
| Verein Tagesstrukturen Ennetbaden                     | Leistungsvereinbarung      | Bedarfsgerechtes Angebot von Tagesstrukturen für Schulkinder, Unterstützung und Förderung sozialer Integration und Prävention, Blockzeitbetreuung                          | 0.00         | 0.00                | 0.00                | Beitrag 2017: Fr. 202'625.55<br>mittleres Risiko                        |
| <b>Andere</b>   |                            |  |              |                     |                     |   |
| Aargau Tourismus                                      | Verein                     | Förderung Tourismus im Kantonsgebiet   | 0.00         | 0.00                | 0.00                | Mitgliederbeitrag: CHF 200.00<br>kein Risiko                            |
| Aargauer Netzwerk Alter                               | Verein                     | Aktive Förderung und Verbreitung der Altersarbeit sowie die Vernetzung aller interessierten Gemeinden und Organisationen im Aargau   | 0.00         | 0.00                | 0.00                | Mitgliederbeitrag: CHF 0.00<br>kein Risiko                              |
| Beratungsstelle Sexuelle Gesundheit Aargau            | Verein                     | In allen Belangen der Familienplanung (Empfängnisregelung, Geburt, Kinderlosigkeit, Sexualität, HIV) sowie bei Schwangerschaft Information, Beratung und Hilfe anzubieten. | 0.00         | 0.00                | 0.00                | Mitgliederbeitrag: Fr. 200.00<br>kein Risiko                            |
| BZB Plus  | Verein                     | Organisation und Betrieb einer Beratungsstelle zur niederschweligen und professionellen Jugend-, Erziehungs- und Suchtberatung.  | 0.00         | 0.00                | 0.00                | Betriebskostenbeitrag 2017: CHF 6'163.00<br>kein Risiko                 |
| Gemeinnützige Gesellschaft Bezirk Baden               | gemeinnützige Gesellschaft | Eheberatung für Einzelpersonen und Paare.  | 0.00         | 0.00                | 0.00                | Mitgliederbeitrag: Fr. 250.00<br>kein Risiko                            |
| Hauseigentümerverband Aargau                          | Verband                    | Schutz des privaten Grundeigentums sowie die Wahrung, Förderung und Vertretung der Rechte und Interessen der Eigentümer  | 0.00         | 0.00                | 0.00                | Mitgliederbeitrag: Fr. 0.00<br>kein Risiko                              |
| Regionale Projektschau Limmattal                      | Verein                     | Schaffung und Stärkung der Identität im Limmattal, Sicherung und Förderung der Lebensqualität, sodass die nationale und internationale Wettbewerbsfähigkeit gestärkt wird. | 0.00         | 0.00                | 0.00                | Mitgliederbeitrag: Fr. 1'700.00<br>kein Risiko                          |
| Schweiz. Vereinigung amtl. Pilzkontrollorgane (VAPKO) | Verein                     | Kontrolle von privatem Sammelgut sowie Handel und Expertisen für Spitäler und Ärzte.   | 0.00         | 0.00                | 0.00                | Mitgliederbeitrag: CHF 100.00<br>kein Risiko                            |
| Schweizerischer Gemeindeverband                       | Verein                     | Förderung Durchsetzung gemeinsamer Interessen der Schweizer Gemeinden.   | 0.00         | 0.00                | 0.00                | Mitgliederbeitrag: CHF 700.00<br>kein Risiko                            |
| Trägerverein Energiestadt                             | Verein                     | Förderung einer nachhaltigen Energiepolitik auf kommunaler Ebene. Vertretung der energiepolitischen Interessen von Städten und Gemeinden                                   | 0.00         | 0.00                | 0.00                | Mitgliederbeitrag: Fr. 1'300.00<br>kein Risiko                          |
| Verein Aargauer Wanderwege                            | Verein                     | Planung, Signalisation und teilweisen Unterhalt des aargauischen Wanderwegnetzes   | 0.00         | 0.00                | 0.00                | Mitgliederbeitrag: CHF 40.00<br>kein Risiko                             |

| Organisation   | Rechtsform | Tätigkeitsgebiet   | Eigenkapital | Anteil der Gemeinde | Buchwert per 31.12. | Bemerkungen                                  |
|--|------------|--|--------------|---------------------|---------------------|--|
| <b>Andere</b>  |            |  |              |                     |                     |  |
| Verein Fussverkehr Schweiz                           | Verein     | Wahrung der Interessen von Fussgängern und Stärkung der Stellung im Siedlungs- und Verkehrsraum.   | 0.00         | 0.00                | 0.00                | Mitgliederbeitrag: CHF 150.00<br>kein Risiko |
| Vereinigung für Heimatkunde des Bezirks Baden (vfhk) | Verein     | Vermittlung kulturbezogener Informationen, Angebot von Besichtigungen und Vorträge, qualitätsvoller Exkursionen und Kunstfahrten   | 0.00         | 0.00                | 0.00                | Mitgliederbeitrag: Fr. 100.00<br>kein Risiko |
| Verkehrsforum Aargau                                 | Verein     | Gewährleistung optimaler Verkehrsverhältnisse im Kanton Aargau.  | 0.00         | 0.00                | 0.00                | Mitgliederbeitrag: Fr. 100.00<br>kein Risiko |
| VLP-ASPAN  | Verein     | Nachhaltige und qualitativ hochstehende Raumentwicklung auf der Ebene des Bundes, der Kantone und Gemeinden  | 0.00         | 0.00                | 0.00                | Beitrag 2017: Fr. 359.05<br>kein Risiko      |
| Wohnen 16plus  | Verein     | Angebot von kostengünstigem Wohnraum für Jugendliche und junge Erwachsene in Ausbildung, Angebot pädagogischer Betreuung zur Förderung, Festigung oder Erwerb von Sozialkompetenz. | 0.00         | 0.00                | 0.00                | Mitgliederbeitrag: Fr. 100.00<br>kein Risiko |
|  |            |  |              |                     |                     |  |

**Bemerkungen:**

Weitere Details zu den Beteiligungen sind dem Beteiligungsportefeuille zu entnehmen.

| Eventualverbindlichkeiten  | Laufzeit | Betrag       | Bemerkungen                     |
|--|----------|--------------|---------------------------------|
| keine  |          |              |                                 |
| <b>Eventualguthaben</b>  |          |              |                                 |
| Mietzinskautionen  | diverse  | 6'601.70     | 4 Sozialhilfe-Bezüger           |
| Aarg. Pensionskasse: Arbeitgeberbeitragsreserve zur Absicherung der Wertschwankungsreserven (Stand 31.12.16) |          | 1'185'670.05 | Verwendungsverzicht, unverzinst |
|  |          |              |                                 |

# Kreditkontrolle

## Kreditkontrolle

Rechnung

1.1.2017 - 31.12.2017

| Nummer       | Kredite nach Funktionen<br>Beschluss Instanz & Datum /<br>Kreditabrechnungs-Datum  | Kreditbetrag | Kumulierte<br>Ausgaben<br>bis 31.12.2016 | Kumulierte<br>Einnahmen<br>bis 31.12.2016 | Rechnung 2017 |           | Budget 2017  |           | Verfügbarer<br>Restkredit |
|--------------|--|--------------|--|---|---------------|-----------|--------------|-----------|---------------------------|
|              |  |              |  |   | Ausgaben      | Einnahmen | Ausgaben     | Einnahmen |                           |
|              | <b>FUNKTIONALE GLIEDERUNG</b>  |              |  |   |               |           |              |           |                           |
| <b>2</b>     | <b>BILDUNG</b>   |              |  |   |               |           |              |           |                           |
| 2170.5040.02 | Ersatz Holzschnitzelfeuerung u.<br>Erneuerung Warmwasseraufbereitung<br>GV: 09.11.2017   | 570'000.00   | .00                                      |   | .00           |           | .00          |           | 570'000.00                |
| 2170.5290.02 | Planung u. Projektierung Ersatz- und<br>Erweiterungsbau SH 1964 sowie<br>Sanierung SH 1937<br>GV: 10.11.2016 / Zusatzkredit GV: 09.11.2017 | 1'470'000.00 | .00                                      |   | 75'507.15     |           | 260'000.00   |           | 1'394'492.85              |
| <b>3</b>     | <b>KULTUR, SPORT UND FREIZEIT, KIRCHE</b>  |              |  |   |               |           |              |           |                           |
| 3220.5650.01 | Kurtheater Baden: Kostenbeteiligung<br>GV: 15.11.2012  | 203'100.00   | .00                                      |   | .00           |           | 68'000.00    |           | 203'100.00                |
| <b>6</b>     | <b>VERKEHR</b>   |              |  |   |               |           |              |           |                           |
| 6130.5610.03 | Ehrendingerstrasse K 282: STR<br>GV: 15.11.2012  | 2'475'000.00 | 615'000.00                               |   | 1'253'952.10  |           | 1'500'000.00 |           | 606'047.90                |
| 6130.5610.04 | Verkehrsmanagement Region Baden:<br>Beitrag an Kanton<br>GV: 06.06.2013  | 748'000.00   | 370'000.00                               |   | .00           |           | 311'000.00   |           | 378'000.00                |
| 6150.5010.06 | Badstrasse: Gestaltung, Auskrugung<br>GV: 05.06.2014 / Zusatzkredit GV: 12.11.2015   | 5'955'000.00 | 2'321'115.93                             |   | 1'237'524.94  |           | 1'954'000.00 |           | 2'396'359.13              |
| 6150.5010.07 | Neubau Mättelisteg<br>GV: 10.11.2016   | 3'459'000.00 | .00                                      |   | .00           |           | 1'000'000.00 |           | 3'459'000.00              |

## Kreditkontrolle

Rechnung

1.1.2017 - 31.12.2017

| Nummer       | Kredite nach Funktionen<br>Beschluss Instanz & Datum /<br>Kreditabrechnungs-Datum | Kreditbetrag | Kumulierte<br>Ausgaben<br>bis 31.12.2016 | Kumulierte<br>Einnahmen<br>bis 31.12.2016 | Rechnung 2017 |           | Budget 2017 |            | Verfügbarer<br>Restkredit |
|--------------|---|--------------|--|---|---------------|-----------|-------------|------------|---------------------------|
|              |   |              |  |   | Ausgaben      | Einnahmen | Ausgaben    | Einnahmen  |                           |
| 6150.5010.10 | Hertensteinstrasse: Sanierung STR<br>GV: 09.11.2017                               | 2'700'000.00 | .00                                      |   | 142'844.00    |           | .00         |            | 2'557'156.00              |
| 6150.5010.11 | Mittlere Geissbergstrasse: Sanierung STR<br>GV: 08.06.2017                        | 560'000.00   | .00                                      |   | 328'659.60    |           | .00         |            | 231'340.40                |
| 6150.6300.01 | Neubau Mättelisteg: Bundessubvention<br>GV: 10.11.2016                            | 504'000.00   |  | .00                                       |               | .00       |             | .00        | 504'000.00                |
| 6150.6320.01 | Neubau Mättelisteg: Gemeindebeiträge Baden u.<br>Obersiggenthal<br>GV: 10.11.2016 | 1'970'000.00 |  | .00                                       |               | .00       |             | 660'000.00 | 1'970'000.00              |
| <b>7</b>     | <b>UMWELTSCHUTZ UND RAUMORDNUNG</b>   |              |  |   |               |           |             |            |                           |
| 7101.5030.10 | Hertensteinstrasse: Sanierung WAS<br>GV: 09.11.2017                               | 220'000.00   | .00                                      |   | 7'091.85      |           | .00         |            | 212'908.15                |
| 7101.5030.11 | Mittlere Geissbergstrasse: Sanierung WAS<br>GV: 08.06.2017                        | 190'000.00   | .00                                      |   | 205'890.56    |           | .00         |            | .00                       |
| 7101.5030.52 | Ehrendingerstrasse K282: Sanierung WAS<br>GV: 15.11.2012                          | 610'000.00   | 180'282.42                               |   | 114'708.11    |           | 301'000.00  |            | 315'009.47                |
| 7101.5030.56 | Badstrasse: Sanierung WAS<br>GV: 05.06.2014 / Zusatzkredit GV: 12.11.2015         | 215'000.00   | 93'020.22                                |   | 14'178.52     |           | 108'000.00  |            | 107'801.26                |
| 7201.5030.10 | Hertensteinstrasse: Sanierung ABW<br>GV: 09.11.2017                               | 950'000.00   | .00                                      |   | 33'350.36     |           | .00         |            | 916'649.64                |
| 7201.5030.11 | Mittlere Geissbergstrasse: Sanierung ABW<br>GV: 08.06.2017                        | 190'000.00   | .00                                      |   | 37'159.14     |           | .00         |            | 152'840.86                |
| 7201.5030.61 | Ehrendingerstrasse K282: Sanierung ABW<br>GV: 15.11.2012                          | 1'080'000.00 | 199'942.12                               |   | 233'338.15    |           | 460'000.00  |            | 646'719.73                |



**Kreditkontrolle**  
1.1.2017 - 31.12.2017

Rechnung

| Nummer       | Kredite nach Funktionen<br>Beschluss Instanz & Datum /<br>Kreditabrechnungs-Datum  | Kreditbetrag | Kumulierte<br>Ausgaben<br>bis 31.12.2016 | Kumulierte<br>Einnahmen<br>bis 31.12.2016 | Rechnung 2017 |           | Budget 2017 |           | Verfügbarer<br>Restkredit |
|--------------|--|--------------|--|---|---------------|-----------|-------------|-----------|---------------------------|
|              |  |              |  |   | Ausgaben      | Einnahmen | Ausgaben    | Einnahmen |                           |
| 7201.5030.66 | Badstrasse: Sanierung ABW<br>GV: 05.06.2014 / Zusatzkredit GV: 12.11.2015          | 410'000.00   | 192'771.12                               |   | 85'274.74     |           | 103'000.00  |           | 131'954.14                |
| 7301.5030.71 | Sammelstelle MZG Bachteli<br>GV: 02.06.2016  | 460'000.00   | 3'606.02                                 |   | 230'673.89    |           | .00         |           | 225'720.09                |
| 7410.5020.02 | Renaturierung/Öffnung Munibach<br>GV: 08.06.2017                                   | 635'000.00   | .00                                      |   | 428.35        |           | .00         |           | 634'571.65                |
| 7410.6300.02 | Investitionsbeitrag Bund:<br>Renaturierung/Öffnung Munibach<br>GV: 08.06.2017      | 381'000.00   |  | .00                                       |               | .00       |             | .00       | 381'000.00                |
| 7410.6310.02 | Investitionsbeitrag Kanton:<br>Renaturierung/Öffnung Munibach<br>GV: 08.06.2017    | 102'000.00   |  | .00                                       |               | .00       |             | .00       | 102'000.00                |
| 7710.5030.01 | Erweiterung Gemeinschaftsgrab, Schaffung<br>Urnenplattengrabfeld<br>GV: 02.06.2016 | 190'000.00   | 25'386.00                                |   | 154'478.65    |           | 190'000.00  |           | 10'135.35                 |
| <b>8</b>     | <b>VOLKSWIRTSCHAFT</b>   |              |  |   |               |           |             |           |                           |
| 8710.5030.06 | Badstrasse: Sanierung ELE<br>GV: 05.06.2014 / Zusatzkredit GV: 12.11.2015          | 62'000.00    | 3'182.45                                 |   | .00           |           | .00         |           | 58'817.55                 |
|              | <b>ERFOLGSRECHNUNG</b>   |              |  |   |               |           |             |           |                           |
| 3290.3130.14 | Jubiläum 200 Jahre Ennetbaden<br>GV: 08.06.2017                                    | 300'000.00   | .00                                      |   | .00           |           | .00         |           | 300'000.00                |
| 3410.3632.00 | Baubeitrag Sanierung Sportzentrum Tägerhard<br>GV 08.06.2017                       | 49'590.00    | .00                                      |   | .00           |           | .00         |           | 49'590.00                 |

# **Anlagespiegel Einwohnergemeinde mit Werken**

## Anlagen nach Bestandeskonto

1.1.2017 - 31.12.2017

Rechnung

| AnlageNr                      | Bezeichnung                 | Vortrag             | Anschaffungs- und Herstellkosten |             |             | 31.12.2017          | Zuschreibung<br>Geschäftsjahr | Kumulierte<br>Abschreibung | Buchwert<br>31.12.2017 | Abschreibung<br>Geschäftsjahr |
|-------------------------------|-----------------------------|---------------------|----------------------------------|-------------|-------------|---------------------|-------------------------------|----------------------------|------------------------|-------------------------------|
|                               |                             |                     | Zugang                           | Abgang      | Umbuchung   |                     |                               |                            |                        |                               |
| 1080001000                    | Parzelle 82 / Grundstück    | 17'262.00           | 0.00                             | 0.00        | 0.00        | 17'262.00           | 0.00                          | 0.00                       | 17'262.00              | 0.00                          |
| 1080001001                    | Parzelle 88 / Grundstück    | 9'462.00            | 0.00                             | 0.00        | 0.00        | 9'462.00            | 0.00                          | 0.00                       | 9'462.00               | 0.00                          |
| 1080001002                    | Parzelle 94 / Grundstück    | 13'092.00           | 0.00                             | 0.00        | 0.00        | 13'092.00           | 0.00                          | 0.00                       | 13'092.00              | 0.00                          |
| 1080001003                    | Parzelle 247 / Grundstück   | 9'186.00            | 0.00                             | 0.00        | 0.00        | 9'186.00            | 0.00                          | 0.00                       | 9'186.00               | 0.00                          |
| 1080001004                    | Parzelle 1249 / Grundstück  | 788'000.00          | 0.00                             | 0.00        | 0.00        | 788'000.00          | 0.00                          | 0.00                       | 788'000.00             | 0.00                          |
| 1080001005                    | Parzelle 1386 / Grundstücke | 0.00                | 0.00                             | 0.00        | 0.00        | 0.00                | 0.00                          | 0.00                       | 0.00                   | 0.00                          |
| 1080001006                    | Parzelle 1495 / Grundstück  | 639'000.00          | 0.00                             | 0.00        | 0.00        | 639'000.00          | 0.00                          | 0.00                       | 639'000.00             | 0.00                          |
| 1080001007                    | Parzelle 1514 / Grundstück  | 1.00                | 0.00                             | 0.00        | 0.00        | 1.00                | 0.00                          | 0.00                       | 1.00                   | 0.00                          |
| 1080001008                    | Parzelle 1516 / Grundstück  | 353'000.00          | 0.00                             | 0.00        | 0.00        | 353'000.00          | 0.00                          | 0.00                       | 353'000.00             | 0.00                          |
| 1080001009                    | Parzelle 1558 / Grundstück  | 557'600.00          | 0.00                             | 0.00        | 0.00        | 557'600.00          | 0.00                          | 0.00                       | 557'600.00             | 0.00                          |
| 1080001010                    | Parzelle 1560 / Grundstück  | 49'600.00           | 0.00                             | 0.00        | 0.00        | 49'600.00           | 0.00                          | 0.00                       | 49'600.00              | 0.00                          |
| 1080001011                    | Parzelle 1661 / Grundstück  | 2'037.00            | 0.00                             | 0.00        | 0.00        | 2'037.00            | 0.00                          | 0.00                       | 2'037.00               | 0.00                          |
| 1080001012                    | Parzelle 1750 / Grundstück  | 3'945.00            | 0.00                             | 0.00        | 0.00        | 3'945.00            | 0.00                          | 0.00                       | 3'945.00               | 0.00                          |
| 1080001013                    | Parzelle 1870 / Grundstücke | 1.00                | 0.00                             | 0.00        | 0.00        | 1.00                | 0.00                          | 0.00                       | 1.00                   | 0.00                          |
| 1080001014                    | Parzelle 2009 / Grundstück  | 1.00                | 0.00                             | 0.00        | 0.00        | 1.00                | 0.00                          | 0.00                       | 1.00                   | 0.00                          |
| 1080001015                    | Parzelle 2181 / Grundstück  | 1.00                | 0.00                             | 0.00        | 0.00        | 1.00                | 0.00                          | 0.00                       | 1.00                   | 0.00                          |
| 1080001016                    | Parzelle 2211 / Grundstück  | 189.00              | 0.00                             | 0.00        | 0.00        | 189.00              | 0.00                          | 0.00                       | 189.00                 | 0.00                          |
| 1080001017                    | Parzelle 2213 / Grundstück  | 84.00               | 0.00                             | 0.00        | 0.00        | 84.00               | 0.00                          | 0.00                       | 84.00                  | 0.00                          |
| 1080001018                    | Parzelle 2214 / Grundstück  | 207.00              | 0.00                             | 0.00        | 0.00        | 207.00              | 0.00                          | 0.00                       | 207.00                 | 0.00                          |
| 1080001019                    | Parzelle 2646 / Grundstück  | 0.00                | 0.00                             | 0.00        | 0.00        | 0.00                | 0.00                          | 0.00                       | 0.00                   | 0.00                          |
| 1080001020                    | Parzelle 641 / Grundstück   | 6'216.85            | 0.00                             | 0.00        | 0.00        | 6'216.85            | 0.00                          | 0.00                       | 6'216.85               | 0.00                          |
| <b>1080001 Grundstücke FV</b> |                             | <b>2'448'884.85</b> | <b>0.00</b>                      | <b>0.00</b> | <b>0.00</b> | <b>2'448'884.85</b> | <b>0.00</b>                   | <b>0.00</b>                | <b>2'448'884.85</b>    | <b>0.00</b>                   |
| 1084001000                    | Parz.1604 / Ehrendingerstr. | 620'259.75          | 0.00                             | 0.00        | 0.00        | 620'259.75          | 0.00                          | 0.00                       | 620'259.75             | 0.00                          |
| 1084001001                    | Parz.1840 / Hertensteinstr. | 234'586.45          | 0.00                             | 0.00        | 0.00        | 234'586.45          | 0.00                          | 0.00                       | 234'586.45             | 0.00                          |
| <b>1084001 Gebäude FV</b>     |                             | <b>854'846.20</b>   | <b>0.00</b>                      | <b>0.00</b> | <b>0.00</b> | <b>854'846.20</b>   | <b>0.00</b>                   | <b>0.00</b>                | <b>854'846.20</b>      | <b>0.00</b>                   |
| 1400001000                    | Parzelle 103 / Grundstück   | 18'483.00           | 0.00                             | 0.00        | 0.00        | 18'483.00           | 0.00                          | 0.00                       | 18'483.00              | 0.00                          |
| 1400001001                    | Parzelle 110 / Grundstück   | 2'478.00            | 0.00                             | 0.00        | 0.00        | 2'478.00            | 0.00                          | 0.00                       | 2'478.00               | 0.00                          |
| 1400001002                    | Parzelle 117 / Grundstück   | 1'870.50            | 0.00                             | 0.00        | 0.00        | 1'870.50            | 0.00                          | 0.00                       | 1'870.50               | 0.00                          |
| 1400001003                    | Parzelle 121 / Grundstück   | 5'832.00            | 0.00                             | 0.00        | 0.00        | 5'832.00            | 0.00                          | 0.00                       | 5'832.00               | 0.00                          |
| 1400001004                    | Parzelle 132 / Grundstück   | 2'524.50            | 0.00                             | 0.00        | 0.00        | 2'524.50            | 0.00                          | 0.00                       | 2'524.50               | 0.00                          |
| 1400001005                    | Parzelle 134 / Grundstück   | 5'176.50            | 0.00                             | 0.00        | 0.00        | 5'176.50            | 0.00                          | 0.00                       | 5'176.50               | 0.00                          |
| * 1400001006                  | Parzelle 149 / Grundstück   | 0.00                | 0.00                             | 0.00        | 0.00        | 0.00                | 0.00                          | 0.00                       | 0.00                   | 0.00                          |
| * 1400001050                  | Landerwerb Geissberg        | 37'722.00           | 0.00                             | 0.00        | 0.00        | 37'722.00           | 0.00                          | 0.00                       | 37'722.00              | 0.00                          |
| 1400001006                    | Parzelle 149 / Grundstück   | 37'722.00           | 0.00                             | 0.00        | 0.00        | 37'722.00           | 0.00                          | 0.00                       | 37'722.00              | 0.00                          |
| 1400001007                    | Parzelle 195 / Grundstück   | 4'995.00            | 0.00                             | 0.00        | 0.00        | 4'995.00            | 0.00                          | 0.00                       | 4'995.00               | 0.00                          |
| 1400001008                    | Parzelle 218 / Grundstück   | 1'261.50            | 0.00                             | 0.00        | 0.00        | 1'261.50            | 0.00                          | 0.00                       | 1'261.50               | 0.00                          |
| 1400001009                    | Parzelle 422 / Grundstück   | 3'205.50            | 0.00                             | 0.00        | 0.00        | 3'205.50            | 0.00                          | 0.00                       | 3'205.50               | 0.00                          |
| 1400001010                    | Parzelle 453 / Grundstück   | 2'241'000.00        | 0.00                             | 0.00        | 0.00        | 2'241'000.00        | 0.00                          | 0.00                       | 2'241'000.00           | 0.00                          |
| 1400001011                    | Parzelle 640 / Grundstück   | 1.00                | 0.00                             | 0.00        | 0.00        | 1.00                | 0.00                          | 0.00                       | 1.00                   | 0.00                          |
| 1400001012                    | Parzelle 645 / Grundstück   | 7'960'500.00        | 0.00                             | 0.00        | 0.00        | 7'960'500.00        | 0.00                          | 0.00                       | 7'960'500.00           | 0.00                          |
| 1400001013                    | Parzelle 719 / Grundstück   | 1.00                | 0.00                             | 0.00        | 0.00        | 1.00                | 0.00                          | 0.00                       | 1.00                   | 0.00                          |
| 1400001014                    | Parzelle 763 / Grundstück   | 529.50              | 0.00                             | 0.00        | 0.00        | 529.50              | 0.00                          | 0.00                       | 529.50                 | 0.00                          |
| 1400001015                    | Parzelle 990 / Grundstück   | 1'272.00            | 0.00                             | 0.00        | 0.00        | 1'272.00            | 0.00                          | 0.00                       | 1'272.00               | 0.00                          |
| 1400001016                    | Parzelle 1371 / Grundstück  | 270'500.00          | 0.00                             | 0.00        | 0.00        | 270'500.00          | 0.00                          | 0.00                       | 270'500.00             | 0.00                          |
| 1400001017                    | Parzelle 1376 / Grundstück  | 1'873'000.00        | 0.00                             | 0.00        | 0.00        | 1'873'000.00        | 0.00                          | 0.00                       | 1'873'000.00           | 0.00                          |
| 1400001018                    | Parzelle 1451 / Grundstück  | 4'492.50            | 0.00                             | 0.00        | 0.00        | 4'492.50            | 0.00                          | 0.00                       | 4'492.50               | 0.00                          |
| 1400001019                    | Parzelle 1618 / Grundstück  | 575'500.00          | 0.00                             | 0.00        | 0.00        | 575'500.00          | 0.00                          | 0.00                       | 575'500.00             | 0.00                          |
| 1400001020                    | Parzelle 1623 / Grundstück  | 1.00                | 0.00                             | 0.00        | 0.00        | 1.00                | 0.00                          | 0.00                       | 1.00                   | 0.00                          |
| 1400001021                    | Parzelle 1721 / Grundstück  | 2'248.50            | 0.00                             | 0.00        | 0.00        | 2'248.50            | 0.00                          | 0.00                       | 2'248.50               | 0.00                          |

## Anlagen nach Bestandeskonto

1.1.2017 - 31.12.2017

Rechnung

| AnlageNr       | Bezeichnung                             | Vortrag              | Anschaffungs- und Herstellkosten |             |             | 31.12.2017           | Zuschreibung<br>Geschäftsjahr | Kumulierte<br>Abschreibung | Buchwert<br>31.12.2017 | Abschreibung<br>Geschäftsjahr |
|----------------|---|----------------------|----------------------------------|-------------|-------------|----------------------|-------------------------------|----------------------------|------------------------|-------------------------------|
|                |   |                      | Zugang                           | Abgang      | Umbuchung   |                      |                               |                            |                        |                               |
| 1400001022     | Parzelle 1722 / Grundstück              | 3'706.50             | 0.00                             | 0.00        | 0.00        | 3'706.50             | 0.00                          | 0.00                       | 3'706.50               | 0.00                          |
| 1400001023     | Parzelle 1725 / Grundstück              | 1'198.50             | 0.00                             | 0.00        | 0.00        | 1'198.50             | 0.00                          | 0.00                       | 1'198.50               | 0.00                          |
| 1400001024     | Parzelle 1782 / Grundstück              | 6'235'500.00         | 0.00                             | 0.00        | 0.00        | 6'235'500.00         | 0.00                          | 0.00                       | 6'235'500.00           | 0.00                          |
| 1400001025     | Parzelle 1846 / Grundstück              | 2'294'500.00         | 0.00                             | 0.00        | 0.00        | 2'294'500.00         | 0.00                          | 0.00                       | 2'294'500.00           | 0.00                          |
| 1400001026     | Parzelle 2071 / Grundstück              | 1.00                 | 0.00                             | 0.00        | 0.00        | 1.00                 | 0.00                          | 0.00                       | 1.00                   | 0.00                          |
| 1400001027     | Parzelle 2102 / Grundstück              | 23'124.00            | 0.00                             | 0.00        | 0.00        | 23'124.00            | 0.00                          | 0.00                       | 23'124.00              | 0.00                          |
| 1400001028     | Parzelle 2156 / Grundstück              | 1.00                 | 0.00                             | 0.00        | 0.00        | 1.00                 | 0.00                          | 0.00                       | 1.00                   | 0.00                          |
| 1400001029     | Parzelle 2180 / Grundstück              | 3'702.00             | 0.00                             | 0.00        | 0.00        | 3'702.00             | 0.00                          | 0.00                       | 3'702.00               | 0.00                          |
| 1400001030     | Parzelle 2543 / Grundstück              | 1.00                 | 0.00                             | 0.00        | 0.00        | 1.00                 | 0.00                          | 0.00                       | 1.00                   | 0.00                          |
| 1400001031     | Parzelle 2562 / Grundstück              | 1.00                 | 0.00                             | 0.00        | 0.00        | 1.00                 | 0.00                          | 0.00                       | 1.00                   | 0.00                          |
| 1400001032     | Parzelle 2628 / Grundstück              | 296'500.00           | 0.00                             | 0.00        | 0.00        | 296'500.00           | 0.00                          | 0.00                       | 296'500.00             | 0.00                          |
| 1400001033     | Parzelle 2633 / Grundstück              | 8'403.00             | 0.00                             | 0.00        | 0.00        | 8'403.00             | 0.00                          | 0.00                       | 8'403.00               | 0.00                          |
| 1400001034     | Parzelle 2649 / Grundstück              | 1'836.00             | 0.00                             | 0.00        | 0.00        | 1'836.00             | 0.00                          | 0.00                       | 1'836.00               | 0.00                          |
| 1400001035     | Parzelle 2451 / Grundstück              | 1'056.70             | 138.05                           | 0.00        | 0.00        | 1'194.75             | 0.00                          | 0.00                       | 1'194.75               | 0.00                          |
| 1400001036     | Parzelle 1922 / Grundstück              | 1.00                 | 0.00                             | 0.00        | 0.00        | 1.00                 | 0.00                          | 0.00                       | 1.00                   | 0.00                          |
| 1400001037     | Parzelle 2229 / Grundstück              | 1.00                 | 0.00                             | 0.00        | 0.00        | 1.00                 | 0.00                          | 0.00                       | 1.00                   | 0.00                          |
| 1400001038     | Parzelle 2158 / Grundstück              | 1'500.00             | 0.00                             | 0.00        | 0.00        | 1'500.00             | 0.00                          | 0.00                       | 1'500.00               | 0.00                          |
| 1400001039     | Parzelle 1997 / Grundstück              | 1.00                 | 0.00                             | 0.00        | 0.00        | 1.00                 | 0.00                          | 0.00                       | 1.00                   | 0.00                          |
| 1400001040     | Parzelle 1365 / Grundstück              | 482'560.00           | 0.00                             | 0.00        | 0.00        | 482'560.00           | 0.00                          | 0.00                       | 482'560.00             | 0.00                          |
| 1400001041     | Parzelle 1439 / Grundstück              | 1'291.50             | 0.00                             | 0.00        | 0.00        | 1'291.50             | 0.00                          | 0.00                       | 1'291.50               | 0.00                          |
| 1400001045     | Parzelle 2450 / Grundstück              | 1'583.00             | 207.10                           | 0.00        | 0.00        | 1'790.10             | 0.00                          | 0.00                       | 1'790.10               | 0.00                          |
| 1400001046     | Parzelle 2452 / Grundstück              | 3'717.10             | 815.10                           | 0.00        | 0.00        | 4'532.20             | 0.00                          | 0.00                       | 4'532.20               | 0.00                          |
| 1400001047     | Parzelle 2566 / Grundstück              | 4'056.00             | 0.00                             | 0.00        | 0.00        | 4'056.00             | 0.00                          | 0.00                       | 4'056.00               | 0.00                          |
| 1400001048     | Parzelle 1938 / Grundstück              | 1.00                 | 0.00                             | 0.00        | 0.00        | 1.00                 | 0.00                          | 0.00                       | 1.00                   | 0.00                          |
| 1400001049     | Parzelle 1955 / Grundstück              | 1.00                 | 0.00                             | 0.00        | 0.00        | 1.00                 | 0.00                          | 0.00                       | 1.00                   | 0.00                          |
| 1400001051     | Parzelle 2143 / Grundstück              | 0.00                 | 15'104.35                        | 0.00        | 0.00        | 15'104.35            | 0.00                          | 0.00                       | 15'104.35              | 0.00                          |
| <b>1400001</b> | <b>Grundstücke allgemeiner Haushalt</b> | <b>22'376'837.30</b> | <b>16'264.60</b>                 | <b>0.00</b> | <b>0.00</b> | <b>22'393'101.90</b> | <b>0.00</b>                   | <b>0.00</b>                | <b>22'393'101.90</b>   | <b>0.00</b>                   |
| 1401001002     | Rahmenkredit Strassen                   | 4'180.00             | 0.00                             | 0.00        | 0.00        | 4'180.00             | 0.00                          | 2'194.50                   | 1'985.50               | 104.50                        |
| 1401001003     | Rahmenkredit Strassen                   | 24'828.85            | 0.00                             | 0.00        | 0.00        | 24'828.85            | 0.00                          | 11'173.45                  | 13'655.40              | 620.70                        |
| 1401001004     | Rahmenkredit Strassen                   | 31'702.95            | 0.00                             | 0.00        | 0.00        | 31'702.95            | 0.00                          | 13'474.30                  | 18'228.65              | 792.55                        |
| 1401001005     | Rahmenkredit Strassen                   | 5'333.85             | 0.00                             | 0.00        | 0.00        | 5'333.85             | 0.00                          | 2'133.45                   | 3'200.40               | 133.35                        |
| 1401001006     | Rahmenkredit Strassen                   | 46'836.50            | 0.00                             | 0.00        | 0.00        | 46'836.50            | 0.00                          | 17'564.00                  | 29'272.50              | 1'170.90                      |
| 1401001007     | Rahmenkredit Strassen                   | 19'256.85            | 0.00                             | 0.00        | 0.00        | 19'256.85            | 0.00                          | 6'740.45                   | 12'516.40              | 481.40                        |
| 1401001008     | Rahmenkredit Strassen                   | 13'519.90            | 0.00                             | 0.00        | 0.00        | 13'519.90            | 0.00                          | 4'393.90                   | 9'126.00               | 338.00                        |
| 1401001009     | Rahmenkredit Strassen                   | 3'077.70             | 0.00                             | 0.00        | 0.00        | 3'077.70             | 0.00                          | 846.15                     | 2'231.55               | 76.95                         |
| 1401001010     | Rahmenkredit Strassen                   | 123'165.35           | 0.00                             | 0.00        | 0.00        | 123'165.35           | 0.00                          | 27'711.70                  | 95'453.65              | 3'079.15                      |
| 1401001011     | Rahmenkredit Strassen                   | 24'572.50            | 0.00                             | 0.00        | 0.00        | 24'572.50            | 0.00                          | 4'914.90                   | 19'657.60              | 614.30                        |
| 1401001012     | Rahmenkredit Strassen                   | 103'086.65           | 0.00                             | 0.00        | 0.00        | 103'086.65           | 0.00                          | 18'040.70                  | 85'045.95              | 2'577.15                      |
| 1401001013     | Rahmenkredit Strassen                   | 52'290.85            | 0.00                             | 0.00        | 0.00        | 52'290.85            | 0.00                          | 7'844.35                   | 44'446.50              | 1'307.25                      |
| 1401001014     | Rahmenkredit Strassen                   | 101'088.80           | 0.00                             | 0.00        | 0.00        | 101'088.80           | 0.00                          | 12'636.80                  | 88'452.00              | 2'527.20                      |
| 1401001015     | Rahmenkredit Strassen                   | 85'110.15            | 0.00                             | 0.00        | 0.00        | 85'110.15            | 0.00                          | 8'511.00                   | 76'599.15              | 2'127.75                      |
| 1401001020     | Projekt Postplatz / Grendelstr          | 114'232.45           | 0.00                             | 0.00        | 0.00        | 114'232.45           | 0.00                          | 59'972.25                  | 54'260.20              | 2'855.80                      |
| 1401001023     | Bau Obere Rebbergstr / Im Berg          | 1'294'218.10         | 0.00                             | 0.00        | 0.00        | 1'294'218.10         | 0.00                          | 485'331.85                 | 808'886.25             | 32'355.45                     |
| * 1401001029   | Fussgängersteg Limmatau                 | 2'150'699.50         | 0.00                             | 0.00        | 0.00        | 2'150'699.50         | 0.00                          | 483'907.00                 | 1'666'792.50           | 53'767.50                     |
| * 1401001040   | Projekt Fussgängerst. Limmatau          | 148'979.10           | 0.00                             | 0.00        | 0.00        | 148'979.10           | 0.00                          | 33'519.60                  | 115'459.50             | 3'724.50                      |
| 1401001029     | Fussgängersteg Limmatau                 | 2'299'678.60         | 0.00                             | 0.00        | 0.00        | 2'299'678.60         | 0.00                          | 517'426.60                 | 1'782'252.00           | 57'492.00                     |
| 1401001030     | San. Limmatauferweg                     | 370'440.10           | 0.00                             | 0.00        | 0.00        | 370'440.10           | 0.00                          | 83'349.10                  | 287'091.00             | 9'261.00                      |
| 1401001039     | Projekt Goldwandsteg                    | 146'477.80           | 0.00                             | 0.00        | 0.00        | 146'477.80           | 0.00                          | 14'647.80                  | 131'830.00             | 3'661.95                      |
| 1401001041     | Fussgängersteg Bachteli                 | 71'586.15            | 0.00                             | 0.00        | 0.00        | 71'586.15            | 0.00                          | 30'424.20                  | 41'161.95              | 1'789.65                      |
| 1401001042     | Beleuchtung Goldwand/Hertenst.          | 65'342.80            | 0.00                             | 0.00        | 0.00        | 65'342.80            | 0.00                          | 40'839.55                  | 24'503.25              | 1'633.55                      |

## Anlagen nach Bestandeskonto

1.1.2017 - 31.12.2017

Rechnung

| AnlageNr     | Bezeichnung                    | Vortrag      | Anschaffungs- und Herstellkosten |        |           | 31.12.2017   | Zuschreibung<br>Geschäftsjahr | Kumulierte<br>Abschreibung | Buchwert<br>31.12.2017 | Abschreibung<br>Geschäftsjahr |
|--------------|--------------------------------|--------------|----------------------------------|--------|-----------|--------------|-------------------------------|----------------------------|------------------------|-------------------------------|
|              |                                |              | Zugang                           | Abgang | Umbuchung |              |                               |                            |                        |                               |
| 1401001043   | Beleuchtung Schlössli/Lägerli  | 72'876.25    | 0.00                             | 0.00   | 0.00      | 72'876.25    | 0.00                          | 45'547.75                  | 27'328.50              | 1'821.90                      |
| 1401001044   | Buslinienerländerung           | 102'307.85   | 0.00                             | 0.00   | 0.00      | 102'307.85   | 0.00                          | 43'480.75                  | 58'827.10              | 2'557.70                      |
| 1401001045   | Beleuchtung Höhtalstr/Gärtnerw | 89'073.55    | 0.00                             | 0.00   | 0.00      | 89'073.55    | 0.00                          | 35'629.15                  | 53'444.40              | 2'226.85                      |
| 1401001047   | Ant. Strasse WV-Sammelbecken   | 101'777.35   | 0.00                             | 0.00   | 0.00      | 101'777.35   | 0.00                          | 38'166.10                  | 63'611.25              | 2'544.45                      |
| * 1401001048 | Bachtalsteig                   | 0.00         | 0.00                             | 0.00   | 0.00      | 0.00         | 0.00                          | 0.00                       | 0.00                   | 0.00                          |
| * 1401001019 | San. Bachtalsteig              | 56'866.50    | 0.00                             | 0.00   | 0.00      | 56'866.50    | 0.00                          | 34'120.10                  | 22'746.40              | 1'421.65                      |
| * 1401001126 | Parzelle 1897 / Weg            | 0.00         | 0.00                             | 0.00   | 0.00      | 0.00         | 0.00                          | 0.00                       | 0.00                   | 0.00                          |
| 1401001048   | Bachtalsteig                   | 56'866.50    | 0.00                             | 0.00   | 0.00      | 56'866.50    | 0.00                          | 34'120.10                  | 22'746.40              | 1'421.65                      |
| * 1401001049 | Badstrasse                     | 1.00         | 0.00                             | 0.00   | 0.00      | 1.00         | 0.00                          | 0.00                       | 1.00                   | 0.00                          |
| * 1401001105 | Parzelle 1563 / Strasse        | 0.00         | 0.00                             | 0.00   | 0.00      | 0.00         | 0.00                          | 0.00                       | 0.00                   | 0.00                          |
| * 1401001150 | Parzelle 2569 / Strasse        | 0.00         | 0.00                             | 0.00   | 0.00      | 0.00         | 0.00                          | 0.00                       | 0.00                   | 0.00                          |
| * 1401001203 | San. Bachtalstrasse            | 1'422'382.00 | 0.00                             | 0.00   | 0.00      | 1'422'382.00 | 0.00                          | 106'678.65                 | 1'315'703.35           | 35'559.55                     |
| 1401001049   | Bachtalstrasse                 | 1'422'383.00 | 0.00                             | 0.00   | 0.00      | 1'422'383.00 | 0.00                          | 106'678.65                 | 1'315'704.35           | 35'559.55                     |
| * 1401001050 | Badstrasse                     | 0.00         | 0.00                             | 0.00   | 0.00      | 0.00         | 0.00                          | 0.00                       | 0.00                   | 0.00                          |
| * 1401001034 | San. Badstrasse                | 182'709.25   | 0.00                             | 0.00   | 0.00      | 182'709.25   | 0.00                          | 18'271.00                  | 164'438.25             | 4'567.75                      |
| * 1401001038 | Projekt Gestaltung Badstrasse  | 329'025.75   | 0.00                             | 0.00   | 0.00      | 329'025.75   | 0.00                          | 32'902.60                  | 296'123.15             | 8'225.65                      |
| * 1401001046 | Kantonsbeitrag San. Badstrasse | -409'600.00  | 0.00                             | 0.00   | 0.00      | -409'600.00  | 0.00                          | -92'160.00                 | -317'440.00            | -10'240.00                    |
| * 1401001106 | Parzelle 1572 / Strasse        | 0.00         | 0.00                             | 0.00   | 0.00      | 0.00         | 0.00                          | 0.00                       | 0.00                   | 0.00                          |
| * 1401001122 | Parzelle 1790 / Strasse        | 0.00         | 0.00                             | 0.00   | 0.00      | 0.00         | 0.00                          | 0.00                       | 0.00                   | 0.00                          |
| * 1401001171 | Parzelle 1520 / Strasse        | 0.00         | 0.00                             | 0.00   | 0.00      | 0.00         | 0.00                          | 0.00                       | 0.00                   | 0.00                          |
| * 1401001194 | Parzelle 1540 / Strasse        | 0.00         | 0.00                             | 0.00   | 0.00      | 0.00         | 0.00                          | 0.00                       | 0.00                   | 0.00                          |
| 1401001050   | Badstrasse                     | 102'135.00   | 0.00                             | 0.00   | 0.00      | 102'135.00   | 0.00                          | -40'986.40                 | 143'121.40             | 2'553.40                      |
| * 1401001051 | Bodengasse                     | 1.00         | 0.00                             | 0.00   | 0.00      | 1.00         | 0.00                          | 0.00                       | 1.00                   | 0.00                          |
| * 1401001138 | Parzelle 2248 / Weg            | 0.00         | 0.00                             | 0.00   | 0.00      | 0.00         | 0.00                          | 0.00                       | 0.00                   | 0.00                          |
| * 1401001176 | Parzelle 2216 / Weg            | 0.00         | 0.00                             | 0.00   | 0.00      | 0.00         | 0.00                          | 0.00                       | 0.00                   | 0.00                          |
| 1401001051   | Bodengasse                     | 1.00         | 0.00                             | 0.00   | 0.00      | 1.00         | 0.00                          | 0.00                       | 1.00                   | 0.00                          |
| * 1401001052 | Fluhweg                        | 1.00         | 0.00                             | 0.00   | 0.00      | 1.00         | 0.00                          | 0.00                       | 1.00                   | 0.00                          |
| * 1401001140 | Parzelle 2348 / Strasse        | 0.00         | 0.00                             | 0.00   | 0.00      | 0.00         | 0.00                          | 0.00                       | 0.00                   | 0.00                          |
| 1401001052   | Fluhweg                        | 1.00         | 0.00                             | 0.00   | 0.00      | 1.00         | 0.00                          | 0.00                       | 1.00                   | 0.00                          |
| * 1401001053 | Gärtnerweg                     | 1.00         | 0.00                             | 0.00   | 0.00      | 1.00         | 0.00                          | 0.00                       | 1.00                   | 0.00                          |
| * 1401001098 | Parzelle 1295 / Strasse        | 0.00         | 0.00                             | 0.00   | 0.00      | 0.00         | 0.00                          | 0.00                       | 0.00                   | 0.00                          |
| 1401001053   | Gärtnerweg                     | 1.00         | 0.00                             | 0.00   | 0.00      | 1.00         | 0.00                          | 0.00                       | 1.00                   | 0.00                          |
| * 1401001054 | Geissbergstrasse               | 0.00         | 0.00                             | 0.00   | 0.00      | 0.00         | 0.00                          | 0.00                       | 0.00                   | 0.00                          |
| * 1401001001 | Sanierung Geissbergstrasse     | 696'803.95   | 0.00                             | 0.00   | 0.00      | 696'803.95   | 0.00                          | 330'981.85                 | 365'822.10             | 17'420.10                     |
| * 1401001128 | Parzelle 2022 / Strasse        | 0.00         | 0.00                             | 0.00   | 0.00      | 0.00         | 0.00                          | 0.00                       | 0.00                   | 0.00                          |
| * 1401001135 | Parzelle 2182 / Strasse        | 0.00         | 0.00                             | 0.00   | 0.00      | 0.00         | 0.00                          | 0.00                       | 0.00                   | 0.00                          |
| * 1401001139 | Parzelle 2268 / Strasse        | 0.00         | 0.00                             | 0.00   | 0.00      | 0.00         | 0.00                          | 0.00                       | 0.00                   | 0.00                          |
| * 1401001157 | Parzelle 2577 / Strasse        | 0.00         | 0.00                             | 0.00   | 0.00      | 0.00         | 0.00                          | 0.00                       | 0.00                   | 0.00                          |
| * 1401001158 | Parzelle 2578 / Strasse        | 0.00         | 0.00                             | 0.00   | 0.00      | 0.00         | 0.00                          | 0.00                       | 0.00                   | 0.00                          |
| 1401001054   | Geissbergstrasse               | 696'803.95   | 0.00                             | 0.00   | 0.00      | 696'803.95   | 0.00                          | 330'981.85                 | 365'822.10             | 17'420.10                     |
| * 1401001055 | Goldwandstrasse                | 0.00         | 0.00                             | 0.00   | 0.00      | 0.00         | 0.00                          | 0.00                       | 0.00                   | 0.00                          |
| * 1401001028 | San. Goldwandstrasse           | 631'412.40   | 0.00                             | 0.00   | 0.00      | 631'412.40   | 0.00                          | 220'994.60                 | 410'417.80             | 15'785.30                     |
| * 1401001121 | Parzelle 1788 / Strasse        | 0.00         | 0.00                             | 0.00   | 0.00      | 0.00         | 0.00                          | 0.00                       | 0.00                   | 0.00                          |
| 1401001055   | Goldwandstrasse                | 631'412.40   | 0.00                             | 0.00   | 0.00      | 631'412.40   | 0.00                          | 220'994.60                 | 410'417.80             | 15'785.30                     |
| * 1401001056 | Grendelstrasse                 | 0.00         | 0.00                             | 0.00   | 0.00      | 0.00         | 0.00                          | 0.00                       | 0.00                   | 0.00                          |
| * 1401001017 | Neugestaltung Grendelstrasse   | 139'693.05   | 0.00                             | 0.00   | 0.00      | 139'693.05   | 0.00                          | 87'307.80                  | 52'385.25              | 3'492.35                      |
| * 1401001096 | Parzelle 1240 / Strasse        | 0.00         | 0.00                             | 0.00   | 0.00      | 0.00         | 0.00                          | 0.00                       | 0.00                   | 0.00                          |
| * 1401001102 | Parzelle 1525 / Strasse        | 0.00         | 0.00                             | 0.00   | 0.00      | 0.00         | 0.00                          | 0.00                       | 0.00                   | 0.00                          |
| * 1401001103 | Parzelle 1534 / Strasse        | 0.00         | 0.00                             | 0.00   | 0.00      | 0.00         | 0.00                          | 0.00                       | 0.00                   | 0.00                          |
| 1401001056   | Grendelstrasse                 | 139'693.05   | 0.00                             | 0.00   | 0.00      | 139'693.05   | 0.00                          | 87'307.80                  | 52'385.25              | 3'492.35                      |
| * 1401001057 | Harfenweg                      | 1.00         | 0.00                             | 0.00   | 0.00      | 1.00         | 0.00                          | 0.00                       | 1.00                   | 0.00                          |

## Anlagen nach Bestandeskonto

1.1.2017 - 31.12.2017

Rechnung

| AnlageNr     | Bezeichnung                   | Vortrag      | Anschaffungs- und Herstellkosten |        |           | 31.12.2017   | Zuschreibung<br>Geschäftsjahr | Kumulierte<br>Abschreibung | Buchwert<br>31.12.2017 | Abschreibung<br>Geschäftsjahr |
|--------------|-------------------------------|--------------|----------------------------------|--------|-----------|--------------|-------------------------------|----------------------------|------------------------|-------------------------------|
|              |                               |              | Zugang                           | Abgang | Umbuchung |              |                               |                            |                        |                               |
| * 1401001123 | Parzelle 1825 / Weg           | 0.00         | 0.00                             | 0.00   | 0.00      | 0.00         | 0.00                          | 0.00                       | 0.00                   |                               |
| * 1401001173 | Parzelle 2215 / Weg           | 0.00         | 0.00                             | 0.00   | 0.00      | 0.00         | 0.00                          | 0.00                       | 0.00                   |                               |
| 1401001057   | Harfenweg                     | 1.00         | 0.00                             | 0.00   | 0.00      | 1.00         | 0.00                          | 1.00                       | 0.00                   |                               |
| * 1401001058 | Hertensteinstrasse            | 0.00         | 0.00                             | 0.00   | 0.00      | 0.00         | 0.00                          | 0.00                       | 0.00                   |                               |
| * 1401001016 | Gehweg ob. Hertensteinstrasse | 261'580.40   | 0.00                             | 0.00   | 0.00      | 261'580.40   | 0.00                          | 163'487.90                 | 98'092.50              | 6'539.50                      |
| * 1401001026 | San. Obere Hertensteinstrasse | 112'224.90   | 0.00                             | 0.00   | 0.00      | 112'224.90   | 0.00                          | 50'501.70                  | 61'723.20              | 2'805.60                      |
| * 1401001092 | Parzelle 1108 / Strasse       | 0.00         | 0.00                             | 0.00   | 0.00      | 0.00         | 0.00                          | 0.00                       | 0.00                   | 0.00                          |
| * 1401001104 | Parzelle 1562 / Strasse       | 0.00         | 0.00                             | 0.00   | 0.00      | 0.00         | 0.00                          | 0.00                       | 0.00                   | 0.00                          |
| * 1401001110 | Parzelle 1648 / Strasse       | 0.00         | 0.00                             | 0.00   | 0.00      | 0.00         | 0.00                          | 0.00                       | 0.00                   | 0.00                          |
| * 1401001168 | Parzelle 2647 / Strasse       | 0.00         | 0.00                             | 0.00   | 0.00      | 0.00         | 0.00                          | 0.00                       | 0.00                   | 0.00                          |
| 1401001058   | Hertensteinstrasse            | 373'805.30   | 0.00                             | 0.00   | 0.00      | 373'805.30   | 0.00                          | 213'989.60                 | 159'815.70             | 9'345.10                      |
| * 1401001059 | Höhenweg                      | 1.00         | 0.00                             | 0.00   | 0.00      | 1.00         | 0.00                          | 0.00                       | 1.00                   | 0.00                          |
| * 1401001076 | Parzelle 61 / Weg             | 0.00         | 0.00                             | 0.00   | 0.00      | 0.00         | 0.00                          | 0.00                       | 0.00                   | 0.00                          |
| * 1401001115 | Parzelle 1703 / Weg           | 0.00         | 0.00                             | 0.00   | 0.00      | 0.00         | 0.00                          | 0.00                       | 0.00                   | 0.00                          |
| * 1401001116 | Parzelle 1706 / Weg           | 0.00         | 0.00                             | 0.00   | 0.00      | 0.00         | 0.00                          | 0.00                       | 0.00                   | 0.00                          |
| * 1401001117 | Parzelle 1731 / Weg           | 0.00         | 0.00                             | 0.00   | 0.00      | 0.00         | 0.00                          | 0.00                       | 0.00                   | 0.00                          |
| 1401001059   | Höhenweg                      | 1.00         | 0.00                             | 0.00   | 0.00      | 1.00         | 0.00                          | 0.00                       | 1.00                   | 0.00                          |
| * 1401001060 | Höhtalstrasse                 | 0.00         | 0.00                             | 0.00   | 0.00      | 0.00         | 0.00                          | 0.00                       | 0.00                   | 0.00                          |
| * 1401001025 | San. Höhtalstrasse            | 891'661.80   | 0.00                             | 0.00   | 0.00      | 891'661.80   | 0.00                          | 356'664.60                 | 534'997.20             | 22'291.55                     |
| * 1401001032 | San. Höhtalstrasse            | 710'768.40   | 0.00                             | 0.00   | 0.00      | 710'768.40   | 0.00                          | 142'154.00                 | 568'614.40             | 17'769.20                     |
| * 1401001035 | San. Höhtalstrasse            | 759'630.35   | 0.00                             | 0.00   | 0.00      | 759'630.35   | 0.00                          | 75'963.00                  | 683'667.35             | 18'990.75                     |
| * 1401001119 | Parzelle 1768 / Strasse       | 0.00         | 0.00                             | 0.00   | 0.00      | 0.00         | 0.00                          | 0.00                       | 0.00                   | 0.00                          |
| * 1401001145 | Parzelle 2448 / Strasse       | 0.00         | 0.00                             | 0.00   | 0.00      | 0.00         | 0.00                          | 0.00                       | 0.00                   | 0.00                          |
| * 1401001147 | Parzelle 2480 / Strasse       | 0.00         | 0.00                             | 0.00   | 0.00      | 0.00         | 0.00                          | 0.00                       | 0.00                   | 0.00                          |
| * 1401001153 | Parzelle 2573 / Strasse       | 0.00         | 0.00                             | 0.00   | 0.00      | 0.00         | 0.00                          | 0.00                       | 0.00                   | 0.00                          |
| * 1401001154 | Parzelle 2574 / Strasse       | 0.00         | 0.00                             | 0.00   | 0.00      | 0.00         | 0.00                          | 0.00                       | 0.00                   | 0.00                          |
| * 1401001155 | Parzelle 2575 / Strasse       | 0.00         | 0.00                             | 0.00   | 0.00      | 0.00         | 0.00                          | 0.00                       | 0.00                   | 0.00                          |
| * 1401001156 | Parzelle 2576 / Strasse       | 0.00         | 0.00                             | 0.00   | 0.00      | 0.00         | 0.00                          | 0.00                       | 0.00                   | 0.00                          |
| 1401001060   | Höhtalstrasse                 | 2'362'060.55 | 0.00                             | 0.00   | 0.00      | 2'362'060.55 | 0.00                          | 574'781.60                 | 1'787'278.95           | 59'051.50                     |
| * 1401001061 | Im Berg                       | 0.00         | 0.00                             | 0.00   | 0.00      | 0.00         | 0.00                          | 0.00                       | 0.00                   | 0.00                          |
| * 1401001027 | Erschliessung Strasse Im Berg | 247'354.80   | 0.00                             | 0.00   | 0.00      | 247'354.80   | 0.00                          | 98'942.40                  | 148'412.40             | 6'183.85                      |
| * 1401001127 | Parzelle 1923 / Strasse       | 0.00         | 0.00                             | 0.00   | 0.00      | 0.00         | 0.00                          | 0.00                       | 0.00                   | 0.00                          |
| * 1401001143 | Parzelle 2446 / Strasse       | 0.00         | 0.00                             | 0.00   | 0.00      | 0.00         | 0.00                          | 0.00                       | 0.00                   | 0.00                          |
| * 1401001146 | Parzelle 2460 / Strasse       | 0.00         | 0.00                             | 0.00   | 0.00      | 0.00         | 0.00                          | 0.00                       | 0.00                   | 0.00                          |
| * 1401001161 | Parzelle 2582 / Strasse       | 0.00         | 0.00                             | 0.00   | 0.00      | 0.00         | 0.00                          | 0.00                       | 0.00                   | 0.00                          |
| 1401001061   | Im Berg                       | 247'354.80   | 0.00                             | 0.00   | 0.00      | 247'354.80   | 0.00                          | 98'942.40                  | 148'412.40             | 6'183.85                      |
| * 1401001062 | Limmatauweg                   | 1.00         | 0.00                             | 0.00   | 0.00      | 1.00         | 0.00                          | 0.00                       | 1.00                   | 0.00                          |
| * 1401001082 | Parzelle 585 / Strasse        | 0.00         | 0.00                             | 0.00   | 0.00      | 0.00         | 0.00                          | 0.00                       | 0.00                   | 0.00                          |
| * 1401001148 | Parzelle 2485 / Strasse       | 0.00         | 0.00                             | 0.00   | 0.00      | 0.00         | 0.00                          | 0.00                       | 0.00                   | 0.00                          |
| * 1401001149 | Parzelle 2561 / Strasse       | 0.00         | 0.00                             | 0.00   | 0.00      | 0.00         | 0.00                          | 0.00                       | 0.00                   | 0.00                          |
| 1401001062   | Limmatauweg                   | 1.00         | 0.00                             | 0.00   | 0.00      | 1.00         | 0.00                          | 0.00                       | 1.00                   | 0.00                          |
| * 1401001063 | Neuackerstrasse               | 1.00         | 0.00                             | 0.00   | 0.00      | 1.00         | 0.00                          | 0.00                       | 1.00                   | 0.00                          |
| * 1401001137 | Parzelle 2210 / Strasse       | 0.00         | 0.00                             | 0.00   | 0.00      | 0.00         | 0.00                          | 0.00                       | 0.00                   | 0.00                          |
| * 1401001160 | Parzelle 2580 / Strasse       | 0.00         | 0.00                             | 0.00   | 0.00      | 0.00         | 0.00                          | 0.00                       | 0.00                   | 0.00                          |
| 1401001063   | Neuackerstrasse               | 1.00         | 0.00                             | 0.00   | 0.00      | 1.00         | 0.00                          | 0.00                       | 1.00                   | 0.00                          |
| * 1401001064 | Oberdorfstrasse               | 0.00         | 0.00                             | 0.00   | 0.00      | 0.00         | 0.00                          | 0.00                       | 0.00                   | 0.00                          |
| * 1401001018 | San./Ausbau Oberdorfstrasse   | 1'080'580.30 | 0.00                             | 0.00   | 0.00      | 1'080'580.30 | 0.00                          | 648'348.30                 | 432'232.00             | 27'014.50                     |
| * 1401001151 | Parzelle 2570 / Strasse       | 0.00         | 0.00                             | 0.00   | 0.00      | 0.00         | 0.00                          | 0.00                       | 0.00                   | 0.00                          |
| 1401001064   | Oberdorfstrasse               | 1'080'580.30 | 0.00                             | 0.00   | 0.00      | 1'080'580.30 | 0.00                          | 648'348.30                 | 432'232.00             | 27'014.50                     |
| * 1401001065 | Postweg                       | 1.00         | 0.00                             | 0.00   | 0.00      | 1.00         | 0.00                          | 0.00                       | 1.00                   | 0.00                          |
| * 1401001113 | Parzelle 1685 / Weg           | 0.00         | 0.00                             | 0.00   | 0.00      | 0.00         | 0.00                          | 0.00                       | 0.00                   | 0.00                          |

## Anlagen nach Bestandeskonto

1.1.2017 - 31.12.2017

Rechnung

| AnlageNr     | Bezeichnung                   | Vortrag      | Anschaffungs- und Herstellkosten |        |           | 31.12.2017   | Zuschreibung<br>Geschäftsjahr | Kumulierte<br>Abschreibung | Buchwert<br>31.12.2017 | Abschreibung<br>Geschäftsjahr |
|--------------|-------------------------------|--------------|----------------------------------|--------|-----------|--------------|-------------------------------|----------------------------|------------------------|-------------------------------|
|              |                               |              | Zugang                           | Abgang | Umbuchung |              |                               |                            |                        |                               |
| 1401001065   | Postweg                       | 1.00         | 0.00                             | 0.00   | 0.00      | 1.00         | 0.00                          | 0.00                       | 1.00                   | 0.00                          |
| * 1401001066 | Rebbergstrasse                | 0.00         | 0.00                             | 0.00   | 0.00      | 0.00         | 0.00                          | 0.00                       | 0.00                   | 0.00                          |
| * 1401001000 | Sanierung Rebbergstrasse      | 322'483.35   | 0.00                             | 0.00   | 0.00      | 322'483.35   | 0.00                          | 161'241.35                 | 161'242.00             | 8'062.10                      |
| * 1401001118 | Parzelle 1765 / Strasse       | 0.00         | 0.00                             | 0.00   | 0.00      | 0.00         | 0.00                          | 0.00                       | 0.00                   | 0.00                          |
| * 1401001133 | Parzelle 2165 / Strasse       | 0.00         | 0.00                             | 0.00   | 0.00      | 0.00         | 0.00                          | 0.00                       | 0.00                   | 0.00                          |
| * 1401001136 | Parzelle 2183 / Strasse       | 0.00         | 0.00                             | 0.00   | 0.00      | 0.00         | 0.00                          | 0.00                       | 0.00                   | 0.00                          |
| * 1401001141 | Parzelle 2412 / Strasse       | 0.00         | 0.00                             | 0.00   | 0.00      | 0.00         | 0.00                          | 0.00                       | 0.00                   | 0.00                          |
| * 1401001144 | Parzelle 2447 / Strasse       | 0.00         | 0.00                             | 0.00   | 0.00      | 0.00         | 0.00                          | 0.00                       | 0.00                   | 0.00                          |
| * 1401001166 | Parzelle 2175 / Strasse       | 0.00         | 0.00                             | 0.00   | 0.00      | 0.00         | 0.00                          | 0.00                       | 0.00                   | 0.00                          |
| 1401001066   | Rebbergstrasse                | 322'483.35   | 0.00                             | 0.00   | 0.00      | 322'483.35   | 0.00                          | 161'241.35                 | 161'242.00             | 8'062.10                      |
| * 1401001067 | Rütenenweg                    | 0.00         | 0.00                             | 0.00   | 0.00      | 0.00         | 0.00                          | 0.00                       | 0.00                   | 0.00                          |
| * 1401001033 | San. Rütenenweg               | 1'030'222.80 | 0.00                             | 0.00   | 0.00      | 1'030'222.80 | 0.00                          | 180'288.00                 | 849'934.80             | 25'755.60                     |
| * 1401001083 | Parzelle 673 / Strasse        | 0.00         | 0.00                             | 0.00   | 0.00      | 0.00         | 0.00                          | 0.00                       | 0.00                   | 0.00                          |
| * 1401001084 | Parzelle 749 / Strasse        | 0.00         | 0.00                             | 0.00   | 0.00      | 0.00         | 0.00                          | 0.00                       | 0.00                   | 0.00                          |
| 1401001067   | Rütenenweg                    | 1'030'222.80 | 0.00                             | 0.00   | 0.00      | 1'030'222.80 | 0.00                          | 180'288.00                 | 849'934.80             | 25'755.60                     |
| * 1401001068 | Schiibe                       | 1.00         | 0.00                             | 0.00   | 0.00      | 1.00         | 0.00                          | 0.00                       | 1.00                   | 0.00                          |
| * 1401001202 | Parzelle 2287 / Strasse       | 0.00         | 0.00                             | 0.00   | 0.00      | 0.00         | 0.00                          | 0.00                       | 0.00                   | 0.00                          |
| 1401001068   | Schiibe                       | 1.00         | 0.00                             | 0.00   | 0.00      | 1.00         | 0.00                          | 0.00                       | 1.00                   | 0.00                          |
| * 1401001069 | Schlierenstrasse              | 1.00         | 0.00                             | 0.00   | 0.00      | 1.00         | 0.00                          | 0.00                       | 1.00                   | 0.00                          |
| * 1401001081 | Parzelle 456 / Wendeplatz     | 0.00         | 0.00                             | 0.00   | 0.00      | 0.00         | 0.00                          | 0.00                       | 0.00                   | 0.00                          |
| * 1401001134 | Parzelle 2168 / Strasse       | 0.00         | 0.00                             | 0.00   | 0.00      | 0.00         | 0.00                          | 0.00                       | 0.00                   | 0.00                          |
| * 1401001142 | Parzelle 2413 / Strasse       | 0.00         | 0.00                             | 0.00   | 0.00      | 0.00         | 0.00                          | 0.00                       | 0.00                   | 0.00                          |
| * 1401001159 | Parzelle 2579 / Strasse       | 0.00         | 0.00                             | 0.00   | 0.00      | 0.00         | 0.00                          | 0.00                       | 0.00                   | 0.00                          |
| * 1401001204 | San. Schlierenstrasse         | 992'920.50   | 0.00                             | 0.00   | 0.00      | 992'920.50   | 0.00                          | 49'646.00                  | 943'274.50             | 24'823.00                     |
| 1401001069   | Schlierenstrasse              | 992'921.50   | 0.00                             | 0.00   | 0.00      | 992'921.50   | 0.00                          | 49'646.00                  | 943'275.50             | 24'823.00                     |
| * 1401001070 | Schlösslistrasse              | 0.00         | 0.00                             | 0.00   | 0.00      | 0.00         | 0.00                          | 0.00                       | 0.00                   | 0.00                          |
| * 1401001021 | San. Schlösslistrasse         | 235'500.00   | 0.00                             | 0.00   | 0.00      | 235'500.00   | 0.00                          | 129'525.00                 | 105'975.00             | 5'887.50                      |
| * 1401001101 | Parzelle 1485 / Strasse       | 0.00         | 0.00                             | 0.00   | 0.00      | 0.00         | 0.00                          | 0.00                       | 0.00                   | 0.00                          |
| * 1401001152 | Parzelle 2571 / Strasse       | 0.00         | 0.00                             | 0.00   | 0.00      | 0.00         | 0.00                          | 0.00                       | 0.00                   | 0.00                          |
| 1401001070   | Schlösslistrasse              | 235'500.00   | 0.00                             | 0.00   | 0.00      | 235'500.00   | 0.00                          | 129'525.00                 | 105'975.00             | 5'887.50                      |
| * 1401001072 | Trottenstrasse                | 0.00         | 0.00                             | 0.00   | 0.00      | 0.00         | 0.00                          | 0.00                       | 0.00                   | 0.00                          |
| * 1401001024 | Bau Trottenstrasse            | 392'956.75   | 0.00                             | 0.00   | 0.00      | 392'956.75   | 0.00                          | 176'830.95                 | 216'125.80             | 9'823.90                      |
| * 1401001031 | San. Trotte-/Schlierenstrasse | 200'958.15   | 0.00                             | 0.00   | 0.00      | 200'958.15   | 0.00                          | 50'239.65                  | 150'718.50             | 5'023.95                      |
| * 1401001131 | Parzelle 2151 / Strasse       | 0.00         | 0.00                             | 0.00   | 0.00      | 0.00         | 0.00                          | 0.00                       | 0.00                   | 0.00                          |
| * 1401001132 | Parzelle 2155 / Strasse       | 0.00         | 0.00                             | 0.00   | 0.00      | 0.00         | 0.00                          | 0.00                       | 0.00                   | 0.00                          |
| * 1401001167 | Parzelle 2177 / Strasse       | 0.00         | 0.00                             | 0.00   | 0.00      | 0.00         | 0.00                          | 0.00                       | 0.00                   | 0.00                          |
| 1401001072   | Trottenstrasse                | 593'914.90   | 0.00                             | 0.00   | 0.00      | 593'914.90   | 0.00                          | 227'070.60                 | 366'844.30             | 14'847.85                     |
| * 1401001073 | Weinbergweg                   | 0.00         | 0.00                             | 0.00   | 0.00      | 0.00         | 0.00                          | 0.00                       | 0.00                   | 0.00                          |
| * 1401001022 | San. Weinbergweg              | 79'767.40    | 0.00                             | 0.00   | 0.00      | 79'767.40    | 0.00                          | 41'877.60                  | 37'889.80              | 1'994.20                      |
| * 1401001124 | Parzelle 1829 / Strasse       | 0.00         | 0.00                             | 0.00   | 0.00      | 0.00         | 0.00                          | 0.00                       | 0.00                   | 0.00                          |
| 1401001073   | Weinbergweg                   | 79'767.40    | 0.00                             | 0.00   | 0.00      | 79'767.40    | 0.00                          | 41'877.60                  | 37'889.80              | 1'994.20                      |
| * 1401001074 | Hasenprügelweg                | 1.00         | 0.00                             | 0.00   | 0.00      | 1.00         | 0.00                          | 0.00                       | 1.00                   | 0.00                          |
| * 1401001077 | Parzelle 76 / Weg             | 0.00         | 0.00                             | 0.00   | 0.00      | 0.00         | 0.00                          | 0.00                       | 0.00                   | 0.00                          |
| * 1401001111 | Parzelle 1678 / Weg           | 0.00         | 0.00                             | 0.00   | 0.00      | 0.00         | 0.00                          | 0.00                       | 0.00                   | 0.00                          |
| * 1401001112 | Parzelle 1680 / Weg           | 0.00         | 0.00                             | 0.00   | 0.00      | 0.00         | 0.00                          | 0.00                       | 0.00                   | 0.00                          |
| 1401001074   | Hasenprügelweg                | 1.00         | 0.00                             | 0.00   | 0.00      | 1.00         | 0.00                          | 0.00                       | 1.00                   | 0.00                          |
| * 1401001088 | Unterhäuliweg                 | 1.00         | 0.00                             | 0.00   | 0.00      | 1.00         | 0.00                          | 0.00                       | 1.00                   | 0.00                          |
| * 1401001089 | Parzelle 776 / Flurweg        | 0.00         | 0.00                             | 0.00   | 0.00      | 0.00         | 0.00                          | 0.00                       | 0.00                   | 0.00                          |
| * 1401001090 | Parzelle 785 / Strasse        | 0.00         | 0.00                             | 0.00   | 0.00      | 0.00         | 0.00                          | 0.00                       | 0.00                   | 0.00                          |
| * 1401001100 | Parzelle 1430 / Flurweg       | 0.00         | 0.00                             | 0.00   | 0.00      | 0.00         | 0.00                          | 0.00                       | 0.00                   | 0.00                          |
| 1401001088   | Unterhäuliweg                 | 1.00         | 0.00                             | 0.00   | 0.00      | 1.00         | 0.00                          | 0.00                       | 1.00                   | 0.00                          |

## Anlagen nach Bestandeskonto

1.1.2017 - 31.12.2017

Rechnung

| AnlageNr     | Bezeichnung                    | Vortrag    | Anschaffungs- und Herstellkosten |        |           | 31.12.2017   | Zuschreibung<br>Geschäftsjahr | Kumulierte<br>Abschreibung | Buchwert<br>31.12.2017 | Abschreibung<br>Geschäftsjahr |
|--------------|--------------------------------|------------|----------------------------------|--------|-----------|--------------|-------------------------------|----------------------------|------------------------|-------------------------------|
|              |                                |            | Zugang                           | Abgang | Umbuchung |              |                               |                            |                        |                               |
| 1401001093   | Parzelle 1151 / Weg            | 1.00       | 0.00                             | 0.00   | 0.00      | 1.00         | 0.00                          | 0.00                       | 1.00                   | 0.00                          |
| 1401001094   | Parzelle 1181 / Weg            | 1.00       | 0.00                             | 0.00   | 0.00      | 1.00         | 0.00                          | 0.00                       | 1.00                   | 0.00                          |
| 1401001095   | Parzelle 1234 / Weg            | 1.00       | 0.00                             | 0.00   | 0.00      | 1.00         | 0.00                          | 0.00                       | 1.00                   | 0.00                          |
| 1401001099   | Parzelle 1402 / Weg            | 1.00       | 0.00                             | 0.00   | 0.00      | 1.00         | 0.00                          | 0.00                       | 1.00                   | 0.00                          |
| * 1401001107 | Winzertreppe                   | 1.00       | 0.00                             | 0.00   | 0.00      | 1.00         | 0.00                          | 0.00                       | 1.00                   | 0.00                          |
| * 1401001108 | Parzelle 1576 / Weg            | 0.00       | 0.00                             | 0.00   | 0.00      | 0.00         | 0.00                          | 0.00                       | 0.00                   | 0.00                          |
| 1401001107   | Winzertreppe                   | 1.00       | 0.00                             | 0.00   | 0.00      | 1.00         | 0.00                          | 0.00                       | 1.00                   | 0.00                          |
| 1401001109   | Parzelle 1605 / Weg            | 1.00       | 0.00                             | 0.00   | 0.00      | 1.00         | 0.00                          | 0.00                       | 1.00                   | 0.00                          |
| 1401001114   | Parzelle 1691 / Weg            | 1.00       | 0.00                             | 0.00   | 0.00      | 1.00         | 0.00                          | 0.00                       | 1.00                   | 0.00                          |
| 1401001125   | Parzelle 1896 / Weg            | 1.00       | 0.00                             | 0.00   | 0.00      | 1.00         | 0.00                          | 0.00                       | 1.00                   | 0.00                          |
| 1401001130   | Parzelle 2147 / Weg            | 1.00       | 0.00                             | 0.00   | 0.00      | 1.00         | 0.00                          | 0.00                       | 1.00                   | 0.00                          |
| * 1401001164 | Kalberweid                     | 1.00       | 0.00                             | 0.00   | 0.00      | 1.00         | 0.00                          | 0.00                       | 1.00                   | 0.00                          |
| * 1401001075 | Parzelle 16 / Flurweg          | 0.00       | 0.00                             | 0.00   | 0.00      | 0.00         | 0.00                          | 0.00                       | 0.00                   | 0.00                          |
| * 1401001078 | Parzelle 143 / Flurweg         | 0.00       | 0.00                             | 0.00   | 0.00      | 0.00         | 0.00                          | 0.00                       | 0.00                   | 0.00                          |
| * 1401001079 | Parzelle 167 / Flurweg         | 0.00       | 0.00                             | 0.00   | 0.00      | 0.00         | 0.00                          | 0.00                       | 0.00                   | 0.00                          |
| * 1401001080 | Parzelle 181 / Flurweg         | 0.00       | 0.00                             | 0.00   | 0.00      | 0.00         | 0.00                          | 0.00                       | 0.00                   | 0.00                          |
| * 1401001165 | Parzelle 1758 / Flurweg        | 0.00       | 0.00                             | 0.00   | 0.00      | 0.00         | 0.00                          | 0.00                       | 0.00                   | 0.00                          |
| 1401001164   | Kalberweid                     | 1.00       | 0.00                             | 0.00   | 0.00      | 1.00         | 0.00                          | 0.00                       | 1.00                   | 0.00                          |
| * 1401001169 | Hirschenplatz / Treppenverbind | 0.00       | 0.00                             | 0.00   | 0.00      | 0.00         | 0.00                          | 0.00                       | 0.00                   | 0.00                          |
| * 1401001036 | Treppenverbindung Hirschen     | 298'822.75 | 0.00                             | 0.00   | 0.00      | 298'822.75   | 0.00                          | 29'882.20                  | 268'940.55             | 7'470.55                      |
| * 1401001037 | Neugestaltung Hirschenplatz    | 311'299.65 | 0.00                             | 0.00   | 0.00      | 311'299.65   | 0.00                          | 31'130.00                  | 280'169.65             | 7'782.50                      |
| * 1401001097 | Parzelle 1242 / Platz, Treppe  | 0.00       | 0.00                             | 0.00   | 0.00      | 0.00         | 0.00                          | 0.00                       | 0.00                   | 0.00                          |
| * 1401001201 | Parzelle 2645 / Treppe         | 0.00       | 0.00                             | 0.00   | 0.00      | 0.00         | 0.00                          | 0.00                       | 0.00                   | 0.00                          |
| 1401001169   | Hirschenplatz / Treppenverbind | 610'122.40 | 0.00                             | 0.00   | 0.00      | 610'122.40   | 0.00                          | 61'012.20                  | 549'110.20             | 15'253.05                     |
| * 1401001170 | Postplatz                      | 1.00       | 0.00                             | 0.00   | 0.00      | 1.00         | 0.00                          | 0.00                       | 1.00                   | 0.00                          |
| * 1401001091 | Parzelle 971 / Platz           | 0.00       | 0.00                             | 0.00   | 0.00      | 0.00         | 0.00                          | 0.00                       | 0.00                   | 0.00                          |
| * 1401001206 | Postplatz: Neugestaltung       | 0.00       | 1'869'420.67                     | 0.00   | 0.00      | 1'869'420.67 | 0.00                          | 46'735.52                  | 1'822'685.15           | 46'735.52                     |
| 1401001170   | Postplatz                      | 1.00       | 1'869'420.67                     | 0.00   | 0.00      | 1'869'421.67 | 0.00                          | 46'735.52                  | 1'822'686.15           | 46'735.52                     |
| * 1401001172 | Rütenenflurweg                 | 1.00       | 0.00                             | 0.00   | 0.00      | 1.00         | 0.00                          | 0.00                       | 1.00                   | 0.00                          |
| * 1401001085 | Parzelle 762 / Flurweg         | 0.00       | 0.00                             | 0.00   | 0.00      | 0.00         | 0.00                          | 0.00                       | 0.00                   | 0.00                          |
| * 1401001120 | Parzelle 1774 / Flurweg        | 0.00       | 0.00                             | 0.00   | 0.00      | 0.00         | 0.00                          | 0.00                       | 0.00                   | 0.00                          |
| * 1401001162 | Parzelle 2603 / Flurweg        | 0.00       | 0.00                             | 0.00   | 0.00      | 0.00         | 0.00                          | 0.00                       | 0.00                   | 0.00                          |
| * 1401001163 | Parzelle 2632 / Flurweg        | 0.00       | 0.00                             | 0.00   | 0.00      | 0.00         | 0.00                          | 0.00                       | 0.00                   | 0.00                          |
| 1401001172   | Rütenenflurweg                 | 1.00       | 0.00                             | 0.00   | 0.00      | 1.00         | 0.00                          | 0.00                       | 1.00                   | 0.00                          |
| * 1401001174 | Lägerliweg                     | 1.00       | 0.00                             | 0.00   | 0.00      | 1.00         | 0.00                          | 0.00                       | 1.00                   | 0.00                          |
| * 1401001129 | Parzelle 2139 / Weg            | 0.00       | 0.00                             | 0.00   | 0.00      | 0.00         | 0.00                          | 0.00                       | 0.00                   | 0.00                          |
| 1401001174   | Lägerliweg                     | 1.00       | 0.00                             | 0.00   | 0.00      | 1.00         | 0.00                          | 0.00                       | 1.00                   | 0.00                          |
| * 1401001175 | Treppenverbindung Im Berg      | 1.00       | 0.00                             | 0.00   | 0.00      | 1.00         | 0.00                          | 0.00                       | 1.00                   | 0.00                          |
| * 1401001181 | Parzelle 159 / Treppe          | 0.00       | 0.00                             | 0.00   | 0.00      | 0.00         | 0.00                          | 0.00                       | 0.00                   | 0.00                          |
| * 1401001183 | Parzelle 2221 / Treppe         | 0.00       | 0.00                             | 0.00   | 0.00      | 0.00         | 0.00                          | 0.00                       | 0.00                   | 0.00                          |
| 1401001175   | Treppenverbindung Im Berg      | 1.00       | 0.00                             | 0.00   | 0.00      | 1.00         | 0.00                          | 0.00                       | 1.00                   | 0.00                          |
| 1401001177   | Parzelle 2212 / Treppe         | 1.00       | 0.00                             | 0.00   | 0.00      | 1.00         | 0.00                          | 0.00                       | 1.00                   | 0.00                          |
| * 1401001179 | Terassenweg                    | 1.00       | 0.00                             | 0.00   | 0.00      | 1.00         | 0.00                          | 0.00                       | 1.00                   | 0.00                          |
| * 1401001178 | Parzelle 2459 / Strasse        | 0.00       | 487.70                           | 0.00   | 0.00      | 487.70       | 0.00                          | 0.00                       | 487.70                 | 0.00                          |
| 1401001179   | Terassenweg                    | 1.00       | 487.70                           | 0.00   | 0.00      | 488.70       | 0.00                          | 0.00                       | 488.70                 | 0.00                          |
| 1401001180   | Parzelle 57 / Treppe           | 1.00       | 0.00                             | 0.00   | 0.00      | 1.00         | 0.00                          | 0.00                       | 1.00                   | 0.00                          |
| 1401001182   | Parzelle 295 / Weg             | 1.00       | 0.00                             | 0.00   | 0.00      | 1.00         | 0.00                          | 0.00                       | 1.00                   | 0.00                          |
| 1401001184   | Parzelle 2172 / Treppe         | 1.00       | 0.00                             | 0.00   | 0.00      | 1.00         | 0.00                          | 0.00                       | 1.00                   | 0.00                          |
| 1401001185   | Parzelle 2426 / Flurweg        | 1.00       | 0.00                             | 0.00   | 0.00      | 1.00         | 0.00                          | 0.00                       | 1.00                   | 0.00                          |
| 1401001186   | Parzelle 2154 / Treppe         | 1.00       | 0.00                             | 0.00   | 0.00      | 1.00         | 0.00                          | 0.00                       | 1.00                   | 0.00                          |
| 1401001187   | Parzelle 2169 / Treppe         | 1.00       | 0.00                             | 0.00   | 0.00      | 1.00         | 0.00                          | 0.00                       | 1.00                   | 0.00                          |



## Anlagen nach Bestandeskonto

1.1.2017 - 31.12.2017

Rechnung

| AnlageNr   | Bezeichnung                    | Vortrag              | Anschaffungs- und Herstellkosten |             |             | 31.12.2017           | Zuschreibung<br>Geschäftsjahr | Kumulierte<br>Abschreibung | Buchwert<br>31.12.2017 | Abschreibung<br>Geschäftsjahr |
|--|--------------------------------|----------------------|----------------------------------|-------------|-------------|----------------------|-------------------------------|----------------------------|------------------------|-------------------------------|
|  |                                |                      | Zugang                           | Abgang      | Umbuchung   |                      |                               |                            |                        |                               |
| 1401001188   | Parzelle 2035 / Treppe         | 1.00                 | 0.00                             | 0.00        | 0.00        | 1.00                 | 0.00                          | 0.00                       | 1.00                   | 0.00                          |
| 1401001189   | Parzelle 2416 / Treppe         | 1.00                 | 0.00                             | 0.00        | 0.00        | 1.00                 | 0.00                          | 0.00                       | 1.00                   | 0.00                          |
| 1401001190   | Parzelle 2179 / Treppe         | 1.00                 | 0.00                             | 0.00        | 0.00        | 1.00                 | 0.00                          | 0.00                       | 1.00                   | 0.00                          |
| 1401001191   | Parzelle 2629 / Weg            | 1.00                 | 0.00                             | 0.00        | 0.00        | 1.00                 | 0.00                          | 0.00                       | 1.00                   | 0.00                          |
| 1401001192   | Parzelle 1546 / Weg            | 1.00                 | 0.00                             | 0.00        | 0.00        | 1.00                 | 0.00                          | 0.00                       | 1.00                   | 0.00                          |
| 1401001193   | Parzelle 2599 / Treppe         | 1.00                 | 0.00                             | 0.00        | 0.00        | 1.00                 | 0.00                          | 0.00                       | 1.00                   | 0.00                          |
| 1401001195   | Parzelle 2142 / Treppe         | 1.00                 | 0.00                             | 0.00        | 0.00        | 1.00                 | 0.00                          | 0.00                       | 1.00                   | 0.00                          |
| 1401001196   | Parzelle 2118 / Treppe         | 1.00                 | 0.00                             | 0.00        | 0.00        | 1.00                 | 0.00                          | 0.00                       | 1.00                   | 0.00                          |
| 1401001197   | Parzelle 2288 / Treppe         | 1.00                 | 0.00                             | 0.00        | 0.00        | 1.00                 | 0.00                          | 0.00                       | 1.00                   | 0.00                          |
| 1401001198   | Velounterstand Schulhausplatz  | 1.00                 | 0.00                             | 0.00        | 0.00        | 1.00                 | 0.00                          | 0.00                       | 1.00                   | 0.00                          |
| 1401001199   | Velounterstand Limmatsteg      | 1.00                 | 0.00                             | 0.00        | 0.00        | 1.00                 | 0.00                          | 0.00                       | 1.00                   | 0.00                          |
| 1401001200   | Projekt Mättelisteg            | 21'130.65            | 0.00                             | 0.00        | 0.00        | 21'130.65            | 0.00                          | 2'113.00                   | 19'017.65              | 528.25                        |
| 1401001205   | Rückw. Erschliessung Badstrass | 619'692.50           | 0.00                             | 0.00        | 0.00        | 619'692.50           | 0.00                          | 30'984.60                  | 588'707.90             | 15'492.30                     |
| 1401001207   | San. Schiibe                   | 0.00                 | 526'797.55                       | 0.00        | 0.00        | 526'797.55           | 0.00                          | 0.00                       | 526'797.55             | 0.00                          |
| <b>1401001 Strassen / Verkehrswege allg.Haushalt</b> |                                | <b>16'984'956.25</b> | <b>2'396'705.92</b>              | <b>0.00</b> | <b>0.00</b> | <b>19'381'662.17</b> | <b>0.00</b>                   | <b>4'738'647.12</b>        | <b>14'643'015.05</b>   | <b>471'358.12</b>             |
| 1402001000   | Offenlegung Bachtelibach       | 75'745.55            | 0.00                             | 0.00        | 0.00        | 75'745.55            | 0.00                          | 41'119.95                  | 34'625.60              | 2'164.10                      |
| 1402001001   | San. Mauereinsturz Limmat      | 333'935.00           | 0.00                             | 0.00        | 0.00        | 333'935.00           | 0.00                          | 209'902.00                 | 124'033.00             | 9'541.00                      |
| 1402001002   | Aufwertung Limmatraum          | 188'518.80           | 0.00                             | 0.00        | 0.00        | 188'518.80           | 0.00                          | 10'772.50                  | 177'746.30             | 5'386.25                      |
| 1402001003   | Postplatz: San. Bachtelibach   | 0.00                 | 620'540.86                       | 0.00        | 0.00        | 620'540.86           | 0.00                          | 12'410.81                  | 608'130.05             | 12'410.81                     |
| <b>1402001 Wasserbau allgemeiner Haushalt</b>        |                                | <b>598'199.35</b>    | <b>620'540.86</b>                | <b>0.00</b> | <b>0.00</b> | <b>1'218'740.21</b>  | <b>0.00</b>                   | <b>274'205.26</b>          | <b>944'534.95</b>      | <b>29'502.16</b>              |
| 1403001000   | Neugestaltung Schulhausplatz   | 1'536'331.10         | 0.00                             | 0.00        | 0.00        | 1'536'331.10         | 0.00                          | 384'083.60                 | 1'152'247.50           | 38'408.25                     |
| 1403001001   | Rastplatz Schützenhaus         | 129'683.70           | 0.00                             | 0.00        | 0.00        | 129'683.70           | 0.00                          | 61'599.60                  | 68'084.10              | 3'242.10                      |
| 1403001002   | Rahmenkredit Elektrizität      | 50'586.95            | 0.00                             | 0.00        | 0.00        | 50'586.95            | 0.00                          | 21'246.20                  | 29'340.75              | 1'011.75                      |
| 1403001003   | Rahmenkredit Elektrizität      | 64'958.55            | 0.00                             | 0.00        | 0.00        | 64'958.55            | 0.00                          | 24'684.90                  | 40'273.65              | 1'299.15                      |
| 1403001004   | Rahmenkredit Elektrizität      | 58'559.85            | 0.00                             | 0.00        | 0.00        | 58'559.85            | 0.00                          | 21'081.45                  | 37'478.40              | 1'171.20                      |
| 1403001005   | Rahmenkredit Elektrizität      | 78'360.95            | 0.00                             | 0.00        | 0.00        | 78'360.95            | 0.00                          | 26'643.35                  | 51'717.60              | 1'567.20                      |
| 1403001006   | Rahmenkredit Elektrizität      | 97'550.70            | 0.00                             | 0.00        | 0.00        | 97'550.70            | 0.00                          | 31'216.70                  | 66'334.00              | 1'951.00                      |
| 1403001007   | Rahmenkredit Elektrizität      | 80'260.15            | 0.00                             | 0.00        | 0.00        | 80'260.15            | 0.00                          | 22'472.95                  | 57'787.20              | 1'605.20                      |
| 1403001008   | Rahmenkredit Elektrizität      | 3'221.80             | 0.00                             | 0.00        | 0.00        | 3'221.80             | 0.00                          | 772.70                     | 2'449.10               | 64.45                         |
| 1403001009   | Rahmenkredit Elektrizität      | 19'195.85            | 0.00                             | 0.00        | 0.00        | 19'195.85            | 0.00                          | 4'223.75                   | 14'972.10              | 383.90                        |
| 1403001010   | Rahmenkredit Elektrizität      | 3'402.15             | 0.00                             | 0.00        | 0.00        | 3'402.15             | 0.00                          | 680.15                     | 2'722.00               | 68.05                         |
| 1403001011   | Rahmenkredit Elektrizität      | 8'177.60             | 0.00                             | 0.00        | 0.00        | 8'177.60             | 0.00                          | 1'472.05                   | 6'705.55               | 163.55                        |
| 1403001012   | Rahmenkredit Elektrizität      | 10'683.70            | 0.00                             | 0.00        | 0.00        | 10'683.70            | 0.00                          | 1'710.40                   | 8'973.30               | 213.65                        |
| 1403001013   | Rahmenkredit Elektrizität      | 12'090.30            | 0.00                             | 0.00        | 0.00        | 12'090.30            | 0.00                          | 1'692.90                   | 10'397.40              | 241.80                        |
| 1403001014   | Rahmenkredit Elektrizität      | 14'604.90            | 0.00                             | 0.00        | 0.00        | 14'604.90            | 0.00                          | 1'752.50                   | 12'852.40              | 292.10                        |
| 1403001015   | Ausbau EL Unt. Hertensteinstr  | 135'931.85           | 0.00                             | 0.00        | 0.00        | 135'931.85           | 0.00                          | 65'246.95                  | 70'684.90              | 2'718.65                      |
| 1403001016   | EL Goldwand/Hertensteinstr     | 287'207.35           | 0.00                             | 0.00        | 0.00        | 287'207.35           | 0.00                          | 137'859.45                 | 149'347.90             | 5'744.15                      |
| 1403001017   | Ausbau EL Schösslistrasse      | 107'719.90           | 0.00                             | 0.00        | 0.00        | 107'719.90           | 0.00                          | 49'551.10                  | 58'168.80              | 2'154.40                      |
| 1403001018   | San. EL Oberer Bachtalsteig    | 27'909.60            | 0.00                             | 0.00        | 0.00        | 27'909.60            | 0.00                          | 13'396.40                  | 14'513.20              | 558.20                        |
| 1403001019   | San. EL Schösslistrasse        | 106'468.30           | 0.00                             | 0.00        | 0.00        | 106'468.30           | 0.00                          | 46'845.10                  | 59'623.20              | 2'129.40                      |
| 1403001020   | Erschliessung Limmatau         | 41'865.50            | 0.00                             | 0.00        | 0.00        | 41'865.50            | 0.00                          | 19'258.40                  | 22'607.10              | 837.30                        |
| 1403001021   | San. EL Weibergweg             | 135'589.40           | 0.00                             | 0.00        | 0.00        | 135'589.40           | 0.00                          | 56'947.20                  | 78'642.20              | 2'711.80                      |
| 1403001022   | San. EL Rebbergstrasse         | 101'556.50           | 0.00                             | 0.00        | 0.00        | 101'556.50           | 0.00                          | 42'653.15                  | 58'903.35              | 2'031.15                      |
| 1403001023   | San. EL Untere Geissbergstr    | 105'385.15           | 0.00                             | 0.00        | 0.00        | 105'385.15           | 0.00                          | 40'046.45                  | 65'338.70              | 2'107.70                      |
| 1403001024   | San. EL Trottenstrasse         | 146'049.20           | 0.00                             | 0.00        | 0.00        | 146'049.20           | 0.00                          | 52'577.20                  | 93'472.00              | 2'921.00                      |
| 1403001025   | San. EL Im Berg/Ob. Rebbergstr | 191'545.35           | 0.00                             | 0.00        | 0.00        | 191'545.35           | 0.00                          | 65'125.65                  | 126'419.70             | 3'830.90                      |
| 1403001026   | San. EL Höhtalstrasse          | 365'342.15           | 0.00                             | 0.00        | 0.00        | 365'342.15           | 0.00                          | 116'909.25                 | 248'432.90             | 7'306.85                      |
| 1403001027   | Erschliessung Im Berg          | 77'391.15            | 0.00                             | 0.00        | 0.00        | 77'391.15            | 0.00                          | 23'218.15                  | 54'173.00              | 1'547.80                      |
| 1403001028   | San. EL Goldwandstrasse        | 86'053.50            | 0.00                             | 0.00        | 0.00        | 86'053.50            | 0.00                          | 25'816.75                  | 60'236.75              | 1'721.05                      |

## Anlagen nach Bestandeskonto

1.1.2017 - 31.12.2017

Rechnung

| AnlageNr                                       | Bezeichnung                    | Vortrag             | Anschaffungs- und Herstellkosten |             |             | 31.12.2017          | Zuschreibung<br>Geschäftsjahr | Kumulierte<br>Abschreibung | Buchwert<br>31.12.2017 | Abschreibung<br>Geschäftsjahr |
|--|--------------------------------|---------------------|----------------------------------|-------------|-------------|---------------------|-------------------------------|----------------------------|------------------------|-------------------------------|
|  |                                |                     | Zugang                           | Abgang      | Umbuchung   |                     |                               |                            |                        |                               |
| 1403001029                                     | Erschliessung Terrassenweg     | 42'868.70           | 0.00                             | 0.00        | 0.00        | 42'868.70           | 0.00                          | 12'004.10                  | 30'864.60              | 857.35                        |
| 1403001030                                     | Rahmenkredit Elektrizität      | 21'863.30           | 0.00                             | 0.00        | 0.00        | 21'863.30           | 0.00                          | 5'685.05                   | 16'178.25              | 437.25                        |
| 1403001031                                     | Verl. EL Umfahrung             | 816'432.90          | 0.00                             | 0.00        | 0.00        | 816'432.90          | 0.00                          | 179'615.55                 | 636'817.35             | 16'328.65                     |
| 1403001032                                     | San. EL Trotten-/Schlierenstr  | 119'179.90          | 0.00                             | 0.00        | 0.00        | 119'179.90          | 0.00                          | 23'835.90                  | 95'344.00              | 2'383.60                      |
| 1403001033                                     | San. EL Ehrenderingerstrasse   | 206'082.00          | 0.00                             | 0.00        | 0.00        | 206'082.00          | 0.00                          | 32'972.70                  | 173'109.30             | 4'121.65                      |
| 1403001034                                     | EL Kreisel Landvogteischloss   | 158'156.60          | 0.00                             | 0.00        | 0.00        | 158'156.60          | 0.00                          | 31'632.60                  | 126'524.00             | 3'163.10                      |
| 1403001035                                     | San. EL Höhtalstrasse          | 59'426.95           | 0.00                             | 0.00        | 0.00        | 59'426.95           | 0.00                          | 9'507.85                   | 49'919.10              | 1'188.55                      |
| 1403001036                                     | San. EL Rütönenweg             | 58'842.70           | 0.00                             | 0.00        | 0.00        | 58'842.70           | 0.00                          | 8'238.15                   | 50'604.55              | 1'176.85                      |
| 1403001037                                     | San. EL Höhtalstrasse          | 51'622.10           | 0.00                             | 0.00        | 0.00        | 51'622.10           | 0.00                          | 4'129.80                   | 47'492.30              | 1'032.45                      |
| 1403001038                                     | San. EL Badstrasse             | 43'200.00           | 0.00                             | 0.00        | 0.00        | 43'200.00           | 0.00                          | 3'456.00                   | 39'744.00              | 864.00                        |
| 1403001039                                     | Kirche, Regenrückhalteanl.     | 666'769.10          | 0.00                             | 0.00        | 0.00        | 666'769.10          | 0.00                          | 93'349.05                  | 573'420.05             | 13'335.35                     |
| 1403001040                                     | Technikrüstung Tunnelraum      | 46'894.05           | 0.00                             | 0.00        | 0.00        | 46'894.05           | 0.00                          | 46'893.05                  | 1.00                   | 0.00                          |
| 1403001041                                     | San. Altlasten, Schiessanlage  | 88'578.95           | 0.00                             | 0.00        | 0.00        | 88'578.95           | 0.00                          | 17'714.95                  | 70'864.00              | 2'214.50                      |
| 1403001042                                     | San. EL Bachtalstrasse         | 78'462.00           | 0.00                             | 0.00        | 0.00        | 78'462.00           | 0.00                          | 4'707.75                   | 73'754.25              | 1'569.25                      |
| 1403001043                                     | San. EL Sonnenbergstrasse      | 103'188.30          | 0.00                             | 0.00        | 0.00        | 103'188.30          | 0.00                          | 4'127.50                   | 99'060.80              | 2'063.75                      |
| 1403001044                                     | San. EL Schlierenstrasse       | 99'801.30           | 0.00                             | 0.00        | 0.00        | 99'801.30           | 0.00                          | 3'992.10                   | 95'809.20              | 1'996.05                      |
| 1403001045                                     | Postplatz: Anteil RB Tiefbau   | 0.00                | 892'756.40                       | 0.00        | 0.00        | 892'756.40          | 0.00                          | 17'855.15                  | 874'901.25             | 17'855.15                     |
| 1403001046                                     | Postplatz: Anteil RB Steuerung | 0.00                | 131'419.13                       | 0.00        | 0.00        | 131'419.13          | 0.00                          | 13'141.93                  | 118'277.20             | 13'141.93                     |
| 1403001047                                     | Postplatz: San. EL             | 0.00                | 105'380.00                       | 0.00        | 0.00        | 105'380.00          | 0.00                          | 2'107.60                   | 103'272.40             | 2'107.60                      |
| 1403001048                                     | Aufwertung Goldwand            | 0.00                | 709'751.09                       | 0.00        | 0.00        | 709'751.09          | 0.00                          | 0.00                       | 709'751.09             | 0.00                          |
| <b>1403001 Tiefbauten allgemeiner Haushalt</b> |                                | <b>6'745'052.00</b> | <b>1'839'306.62</b>              | <b>0.00</b> | <b>0.00</b> | <b>8'584'358.62</b> | <b>0.00</b>                   | <b>1'875'751.18</b>        | <b>6'708'607.44</b>    | <b>175'840.73</b>             |
| 1403101000                                     | Rahmenkredit Wasser            | 50'518.80           | 0.00                             | 0.00        | 0.00        | 50'518.80           | 0.00                          | 20'206.80                  | 30'312.00              | 1'010.40                      |
| 1403101001                                     | Rahmenkredit Wasser            | 98'530.60           | 0.00                             | 0.00        | 0.00        | 98'530.60           | 0.00                          | 37'442.00                  | 61'088.60              | 1'970.60                      |
| 1403101002                                     | Rahmenkredit Wasser            | 15'839.05           | 0.00                             | 0.00        | 0.00        | 15'839.05           | 0.00                          | 5'701.45                   | 10'137.60              | 316.80                        |
| 1403101003                                     | Rahmenkredit Wasser            | 8'734.45            | 0.00                             | 0.00        | 0.00        | 8'734.45            | 0.00                          | 2'969.35                   | 5'765.10               | 174.70                        |
| 1403101004                                     | Rahmenkredit Wasser            | 61'585.55           | 0.00                             | 0.00        | 0.00        | 61'585.55           | 0.00                          | 19'707.75                  | 41'877.80              | 1'231.70                      |
| 1403101005                                     | Rahmenkredit Wasser            | 79'659.25           | 0.00                             | 0.00        | 0.00        | 79'659.25           | 0.00                          | 23'897.25                  | 55'762.00              | 1'593.20                      |
| 1403101006                                     | Rahmenkredit Wasser            | 7'840.40            | 0.00                             | 0.00        | 0.00        | 7'840.40            | 0.00                          | 2'038.80                   | 5'801.60               | 156.80                        |
| 1403101007                                     | Rahmenkredit Wasser            | 29'543.25           | 0.00                             | 0.00        | 0.00        | 29'543.25           | 0.00                          | 7'090.95                   | 22'452.30              | 590.85                        |
| 1403101008                                     | Rahmenkredit Wasser            | 3'894.70            | 0.00                             | 0.00        | 0.00        | 3'894.70            | 0.00                          | 856.60                     | 3'038.10               | 77.90                         |
| 1403101009                                     | Rahmenkredit Wasser            | 2'329.15            | 0.00                             | 0.00        | 0.00        | 2'329.15            | 0.00                          | 465.15                     | 1'864.00               | 46.60                         |
| 1403101010                                     | Rahmenkredit Wasser            | 1'741.10            | 0.00                             | 0.00        | 0.00        | 1'741.10            | 0.00                          | 209.90                     | 1'531.20               | 34.80                         |
| 1403101011                                     | Rahmenkredit Wasser            | 47'325.00           | 0.00                             | 0.00        | 0.00        | 47'325.00           | 0.00                          | 4'732.50                   | 42'592.50              | 946.50                        |
| 1403101012                                     | Rahmenkredit Wasser            | 82'777.70           | 0.00                             | 0.00        | 0.00        | 82'777.70           | 0.00                          | 6'622.20                   | 76'155.50              | 1'655.55                      |
| 1403101013                                     | Ern. WL Trotten-/Rebbergstr    | 60'731.60           | 0.00                             | 0.00        | 0.00        | 60'731.60           | 0.00                          | 29'150.70                  | 31'580.90              | 1'214.65                      |
| 1403101014                                     | San. WL Schlösslistrasse       | 466'682.50          | 0.00                             | 0.00        | 0.00        | 466'682.50          | 0.00                          | 205'340.30                 | 261'342.20             | 9'333.65                      |
| 1403101015                                     | Erschliessung Limmatau         | 275'772.90          | 0.00                             | 0.00        | 0.00        | 275'772.90          | 0.00                          | 126'855.75                 | 148'917.15             | 5'515.45                      |
| 1403101016                                     | San. WL Oberer Bachtalsteig    | 789.85              | 0.00                             | 0.00        | 0.00        | 789.85              | 0.00                          | 363.25                     | 426.60                 | 15.80                         |
| 1403101017                                     | San. WL Oberdorfstrasse        | 45'154.10           | 0.00                             | 0.00        | 0.00        | 45'154.10           | 0.00                          | 21'673.50                  | 23'480.60              | 903.10                        |
| 1403101018                                     | San. WL Weinbergweg            | 90'217.55           | 0.00                             | 0.00        | 0.00        | 90'217.55           | 0.00                          | 37'891.40                  | 52'326.15              | 1'804.35                      |
| 1403101019                                     | Rahmenkredit Wasser            | 52'900.90           | 0.00                             | 0.00        | 0.00        | 52'900.90           | 0.00                          | 23'276.90                  | 29'624.00              | 1'058.00                      |
| 1403101020                                     | San. WL Rebbergstrasse         | 138'282.55          | 0.00                             | 0.00        | 0.00        | 138'282.55          | 0.00                          | 58'077.25                  | 80'205.30              | 2'765.70                      |
| 1403101021                                     | San. WL Untere Geissbergstr    | 156'408.65          | 0.00                             | 0.00        | 0.00        | 156'408.65          | 0.00                          | 59'436.00                  | 96'972.65              | 3'128.15                      |
| 1403101022                                     | San. WL Trottenstrasse         | 274'360.45          | 0.00                             | 0.00        | 0.00        | 274'360.45          | 0.00                          | 98'768.45                  | 175'592.00             | 5'487.25                      |
| 1403101023                                     | San. WL Im Berg/Ob. Rebbergstr | 150'670.45          | 0.00                             | 0.00        | 0.00        | 150'670.45          | 0.00                          | 45'201.45                  | 105'469.00             | 3'013.40                      |
| 1403101024                                     | WL Verbindung Terrassenweg     | 32'302.10           | 0.00                             | 0.00        | 0.00        | 32'302.10           | 0.00                          | 11'628.50                  | 20'673.60              | 646.05                        |
| 1403101025                                     | San. WL Höhtalstrasse          | 364'270.00          | 0.00                             | 0.00        | 0.00        | 364'270.00          | 0.00                          | 109'281.00                 | 254'989.00             | 7'285.40                      |
| 1403101027                                     | San. WL Schlieren-/Rebbergstr  | 43'658.85           | 0.00                             | 0.00        | 0.00        | 43'658.85           | 0.00                          | 12'223.65                  | 31'435.20              | 873.20                        |
| 1403101028                                     | San. WL Goldwandstrasse        | 113'465.15          | 0.00                             | 0.00        | 0.00        | 113'465.15          | 0.00                          | 34'039.65                  | 79'425.50              | 2'269.30                      |
| 1403101029                                     | Verlängerung WL Umfahrung      | 418'719.95          | 0.00                             | 0.00        | 0.00        | 418'719.95          | 0.00                          | 92'116.40                  | 326'603.55             | 8'374.45                      |

## Anlagen nach Bestandeskonto

1.1.2017 - 31.12.2017

Rechnung

| AnlageNr                             | Bezeichnung                    | Vortrag             | Anschaffungs- und Herstellkosten |             |             | 31.12.2017          | Zuschreibung<br>Geschäftsjahr | Kumulierte<br>Abschreibung | Buchwert<br>31.12.2017 | Abschreibung<br>Geschäftsjahr |
|--------------------------------------|--------------------------------|---------------------|----------------------------------|-------------|-------------|---------------------|-------------------------------|----------------------------|------------------------|-------------------------------|
|                                      |                                |                     | Zugang                           | Abgang      | Umbuchung   |                     |                               |                            |                        |                               |
| 1403101030                           | San. WL Trotten-/Schlierenstr  | 130'004.15          | 0.00                             | 0.00        | 0.00        | 130'004.15          | 0.00                          | 26'002.15                  | 104'002.00             | 2'600.05                      |
| 1403101031                           | San. WL Höhtalstrasse          | 232'776.15          | 0.00                             | 0.00        | 0.00        | 232'776.15          | 0.00                          | 37'243.05                  | 195'533.10             | 4'655.55                      |
| 1403101032                           | San. WL Badstrasse             | 119'092.80          | 0.00                             | 0.00        | 0.00        | 119'092.80          | 0.00                          | 9'527.40                   | 109'565.40             | 2'381.85                      |
| 1403101033                           | San. WL Rüttenenweg            | 269'534.50          | 0.00                             | 0.00        | 0.00        | 269'534.50          | 0.00                          | 37'736.55                  | 231'797.95             | 5'390.65                      |
| 1403101034                           | San. WL Ehrendingerstrasse     | 435'262.90          | 0.00                             | 0.00        | 0.00        | 435'262.90          | 0.00                          | 69'642.40                  | 365'620.50             | 8'705.25                      |
| 1403101035                           | San. WL Höhtalstrasse          | 168'200.70          | 0.00                             | 0.00        | 0.00        | 168'200.70          | 0.00                          | 13'456.00                  | 154'744.70             | 3'364.00                      |
| 1403101036                           | San. WL Kreisel Landvogteischl | 151'580.50          | 0.00                             | 0.00        | 0.00        | 151'580.50          | 0.00                          | 30'316.50                  | 121'264.00             | 3'031.60                      |
| 1403101038                           | Reservoir Scharten             | 1.00                | 0.00                             | 0.00        | 0.00        | 1.00                | 0.00                          | 0.00                       | 1.00                   | 0.00                          |
| 1403101039                           | Reservoir Lägern               | 1.00                | 0.00                             | 0.00        | 0.00        | 1.00                | 0.00                          | 0.00                       | 1.00                   | 0.00                          |
| * 1403101040                         | Quellwasserbecken Rosenquelle  | 0.00                | 0.00                             | 0.00        | 0.00        | 0.00                | 0.00                          | 0.00                       | 0.00                   | 0.00                          |
| * 1403101026                         | Sammelbecken Rosenquelle       | 872'820.60          | 0.00                             | 0.00        | 0.00        | 872'820.60          | 0.00                          | 261'846.60                 | 610'974.00             | 17'456.40                     |
| * 1403101037                         | San. Steuerungsanlage WV       | 30'206.00           | 0.00                             | 0.00        | 0.00        | 30'206.00           | 0.00                          | 30'205.00                  | 1.00                   | 0.00                          |
| 1403101040                           | Quellwasserbecken Rosenquelle  | 903'026.60          | 0.00                             | 0.00        | 0.00        | 903'026.60          | 0.00                          | 292'051.60                 | 610'975.00             | 17'456.40                     |
| 1403101041                           | Reservoir Geissberg            | 1.00                | 0.00                             | 0.00        | 0.00        | 1.00                | 0.00                          | 0.00                       | 1.00                   | 0.00                          |
| 1403101042                           | Grundwasserpumpwerk Limmatau   | 1.00                | 0.00                             | 0.00        | 0.00        | 1.00                | 0.00                          | 0.00                       | 1.00                   | 0.00                          |
| 1403101043                           | Hochzonenreservoir Geissberg   | 1.00                | 0.00                             | 0.00        | 0.00        | 1.00                | 0.00                          | 0.00                       | 1.00                   | 0.00                          |
| 1403101044                           | San. WL Hertensteinstr         | 98'727.60           | 0.00                             | 0.00        | 0.00        | 98'727.60           | 0.00                          | 5'923.65                   | 92'803.95              | 1'974.55                      |
| 1403101045                           | San. WL Bachtalstrasse         | 173'472.29          | 0.00                             | 0.00        | 0.00        | 173'472.29          | 0.00                          | 10'408.34                  | 163'063.95             | 3'469.45                      |
| 1403101046                           | San. WL Sonnenbergstrasse      | 252'926.09          | 0.00                             | 0.00        | 0.00        | 252'926.09          | 0.00                          | 10'117.04                  | 242'809.05             | 5'058.50                      |
| 1403101047                           | San. WL Schlierenstrasse       | 328'978.30          | 0.00                             | 0.00        | 0.00        | 328'978.30          | 0.00                          | 13'159.10                  | 315'819.20             | 6'579.55                      |
| 1403101048                           | San. WL Postplatz              | 0.00                | 191'689.90                       | 0.00        | 0.00        | 191'689.90          | 0.00                          | 3'833.80                   | 187'856.10             | 3'833.80                      |
| 1403101049                           | San. WL Schiibe                | 0.00                | 150'427.77                       | 0.00        | 0.00        | 150'427.77          | 0.00                          | 0.00                       | 150'427.77             | 0.00                          |
| <b>1403101 Tiefbauten Wasserwerk</b> |                                | <b>6'438'294.13</b> | <b>342'117.67</b>                | <b>0.00</b> | <b>0.00</b> | <b>6'780'411.80</b> | <b>0.00</b>                   | <b>1'656'682.43</b>        | <b>5'123'729.37</b>    | <b>131'995.50</b>             |
| 1403201000                           | Rahmenkredit Abwasser          | 16'528.40           | 0.00                             | 0.00        | 0.00        | 16'528.40           | 0.00                          | 6'942.45                   | 9'585.95               | 330.55                        |
| 1403201001                           | Rahmenkredit Abwasser          | 44'207.20           | 0.00                             | 0.00        | 0.00        | 44'207.20           | 0.00                          | 17'682.70                  | 26'524.50              | 884.15                        |
| 1403201002                           | Rahmenkredit Abwasser          | 424.00              | 0.00                             | 0.00        | 0.00        | 424.00              | 0.00                          | 143.50                     | 280.50                 | 8.50                          |
| 1403201003                           | Rahmenkredit Abwasser          | 5'756.05            | 0.00                             | 0.00        | 0.00        | 5'756.05            | 0.00                          | 1'497.35                   | 4'258.70               | 115.10                        |
| 1403201004                           | Rahmenkredit Abwasser          | 4'361.75            | 0.00                             | 0.00        | 0.00        | 4'361.75            | 0.00                          | 1'046.25                   | 3'315.50               | 87.25                         |
| 1403201005                           | Rahmenkredit Abwasser          | 27'786.05           | 0.00                             | 0.00        | 0.00        | 27'786.05           | 0.00                          | 6'113.75                   | 21'672.30              | 555.70                        |
| 1403201006                           | Rahmenkredit Abwasser          | 15'183.75           | 0.00                             | 0.00        | 0.00        | 15'183.75           | 0.00                          | 3'035.75                   | 12'148.00              | 303.70                        |
| 1403201007                           | Rahmenkredit Abwasser          | 6'262.90            | 0.00                             | 0.00        | 0.00        | 6'262.90            | 0.00                          | 1'127.65                   | 5'135.25               | 125.25                        |
| 1403201008                           | Rahmenkredit Abwasser          | 1'579.85            | 0.00                             | 0.00        | 0.00        | 1'579.85            | 0.00                          | 252.65                     | 1'327.20               | 31.60                         |
| 1403201009                           | Rahmenkredit Abwasser          | 15'079.90           | 0.00                             | 0.00        | 0.00        | 15'079.90           | 0.00                          | 2'111.10                   | 12'968.80              | 301.60                        |
| 1403201010                           | San. AWL Schlösslistr/Limmatau | 476'048.80          | 0.00                             | 0.00        | 0.00        | 476'048.80          | 0.00                          | 209'462.20                 | 266'586.60             | 9'520.95                      |
| 1403201011                           | San. AWL Weinbergweg           | 165'044.35          | 0.00                             | 0.00        | 0.00        | 165'044.35          | 0.00                          | 69'318.25                  | 95'726.10              | 3'300.90                      |
| 1403201012                           | San. AWL Merciersteg           | 66'979.50           | 0.00                             | 0.00        | 0.00        | 66'979.50           | 0.00                          | 28'131.10                  | 38'848.40              | 1'339.60                      |
| 1403201013                           | San. AWL Rebbergstrasse        | 247'223.20          | 0.00                             | 0.00        | 0.00        | 247'223.20          | 0.00                          | 103'834.15                 | 143'389.05             | 4'944.45                      |
| 1403201014                           | San. AWL Im Berg/Ob Rebbergstr | 291'247.10          | 0.00                             | 0.00        | 0.00        | 291'247.10          | 0.00                          | 99'025.40                  | 192'221.70             | 5'824.90                      |
| 1403201015                           | San. AWL Untere Geissbergstr   | 246'132.45          | 0.00                             | 0.00        | 0.00        | 246'132.45          | 0.00                          | 98'452.95                  | 147'679.50             | 4'922.65                      |
| 1403201016                           | San. AWL Höhtalstrasse         | 544'903.75          | 0.00                             | 0.00        | 0.00        | 544'903.75          | 0.00                          | 174'370.05                 | 370'533.70             | 10'898.05                     |
| 1403201017                           | San. AWL Goldwandstrasse       | 123'624.65          | 0.00                             | 0.00        | 0.00        | 123'624.65          | 0.00                          | 37'087.15                  | 86'537.50              | 2'472.50                      |
| 1403201018                           | Verlängerung AWL Umfahrung     | 509'220.70          | 0.00                             | 0.00        | 0.00        | 509'220.70          | 0.00                          | 112'027.15                 | 397'193.55             | 10'184.45                     |
| 1403201019                           | San. AWL Trotten-/Schlierenstr | 256'479.95          | 0.00                             | 0.00        | 0.00        | 256'479.95          | 0.00                          | 51'295.95                  | 205'184.00             | 5'129.60                      |
| 1403201020                           | San. AWL Höhtalstrasse         | 106'034.65          | 0.00                             | 0.00        | 0.00        | 106'034.65          | 0.00                          | 16'965.25                  | 89'069.40              | 2'120.70                      |
| 1403201021                           | San. AWL Rüttenenweg           | 369'406.95          | 0.00                             | 0.00        | 0.00        | 369'406.95          | 0.00                          | 51'718.65                  | 317'688.30             | 7'388.10                      |
| 1403201022                           | San. AWL Badstrasse            | 299'385.75          | 0.00                             | 0.00        | 0.00        | 299'385.75          | 0.00                          | 23'950.80                  | 275'434.95             | 5'987.70                      |
| 1403201023                           | Regenbecken Postplatz          | 78'171.60           | 0.00                             | 0.00        | 0.00        | 78'171.60           | 0.00                          | 26'579.40                  | 51'592.20              | 1'563.40                      |
| 1403201024                           | San. AWL Trottenstrasse        | 594'366.45          | 0.00                             | 0.00        | 0.00        | 594'366.45          | 0.00                          | 213'972.85                 | 380'393.60             | 11'887.30                     |
| 1403201025                           | San. AWL Trotten-/Schlierenstr | 44'334.00           | 0.00                             | 0.00        | 0.00        | 44'334.00           | 0.00                          | 14'186.20                  | 30'147.80              | 886.70                        |
| 1403201027                           | San. AWL Ehrendingerstrasse    | 606'900.65          | 0.00                             | 0.00        | 0.00        | 606'900.65          | 0.00                          | 97'102.55                  | 509'798.10             | 12'138.05                     |

## Anlagen nach Bestandeskonto

1.1.2017 - 31.12.2017

Rechnung

| AnlageNr                                      | Bezeichnung                    | Vortrag             | Anschaffungs- und Herstellkosten |             |             | 31.12.2017          | Zuschreibung<br>Geschäftsjahr | Kumulierte<br>Abschreibung | Buchwert<br>31.12.2017 | Abschreibung<br>Geschäftsjahr |
|---|--------------------------------|---------------------|----------------------------------|-------------|-------------|---------------------|-------------------------------|----------------------------|------------------------|-------------------------------|
|   |                                |                     | Zugang                           | Abgang      | Umbuchung   |                     |                               |                            |                        |                               |
| 1403201028                                    | AWL Kreisel Landvogteischloss  | 318'587.05          | 0.00                             | 0.00        | 0.00        | 318'587.05          | 0.00                          | 63'719.05                  | 254'868.00             | 6'371.70                      |
| 1403201029                                    | San. AWL Höhtalstrasse         | 112'220.80          | 0.00                             | 0.00        | 0.00        | 112'220.80          | 0.00                          | 8'977.60                   | 103'243.20             | 2'244.40                      |
| 1403201031                                    | Rahmenkredit Abwasser          | 51'820.50           | 0.00                             | 0.00        | 0.00        | 51'820.50           | 0.00                          | 22'801.30                  | 29'019.20              | 1'036.40                      |
| 1403201032                                    | Projekt San. AWL Grundwasserz. | 37'734.25           | 0.00                             | 0.00        | 0.00        | 37'734.25           | 0.00                          | 18'112.05                  | 19'622.20              | 754.70                        |
| * 1403201033                                  | Regenbecken Kirche             | 0.00                | 0.00                             | 0.00        | 0.00        | 0.00                | 0.00                          | 0.00                       | 0.00                   | 0.00                          |
| * 1403201030                                  | Kirche, Regen-Rückhalteanl.    | 619'004.40          | 0.00                             | 0.00        | 0.00        | 619'004.40          | 0.00                          | 86'660.10                  | 532'344.30             | 12'380.10                     |
| 1403201033                                    | Regenbecken Kirche             | 619'004.40          | 0.00                             | 0.00        | 0.00        | 619'004.40          | 0.00                          | 86'660.10                  | 532'344.30             | 12'380.10                     |
| * 1403201034                                  | Abwasserpumpwerk Limmatau      | 0.00                | 0.00                             | 0.00        | 0.00        | 0.00                | 0.00                          | 0.00                       | 0.00                   | 0.00                          |
| * 1403201026                                  | San. APW u. Fangkanal Limmatau | 114'635.20          | 0.00                             | 0.00        | 0.00        | 114'635.20          | 0.00                          | 29'805.30                  | 84'829.90              | 2'292.70                      |
| 1403201034                                    | Abwasserpumpwerk Limmatau      | 114'635.20          | 0.00                             | 0.00        | 0.00        | 114'635.20          | 0.00                          | 29'805.30                  | 84'829.90              | 2'292.70                      |
| 1403201035                                    | San. AWL Bachtalstrasse        | 18'886.25           | 0.00                             | 0.00        | 0.00        | 18'886.25           | 0.00                          | 1'133.15                   | 17'753.10              | 377.70                        |
| 1403201036                                    | San. AWL Schlierenstrasse      | 396'022.52          | 0.00                             | 0.00        | 0.00        | 396'022.52          | 0.00                          | 15'840.92                  | 380'181.60             | 7'920.45                      |
| 1403201037                                    | San. Dükerleitungen            | 82'547.26           | 0.00                             | 0.00        | 0.00        | 82'547.26           | 0.00                          | 1'650.96                   | 80'896.30              | 1'650.96                      |
| 1403201038                                    | San. AWL Postplatz inkl. RB    | 0.00                | 959'289.21                       | 0.00        | 0.00        | 959'289.21          | 0.00                          | 19'185.76                  | 940'103.45             | 19'185.76                     |
| 1403201039                                    | RB Postplatz Steuerungsanlage  | 0.00                | 131'419.49                       | 0.00        | 0.00        | 131'419.49          | 0.00                          | 13'141.94                  | 118'277.55             | 13'141.94                     |
| 1403201040                                    | San. AWL Schiibe               | 0.00                | 459'716.97                       | 0.00        | 0.00        | 459'716.97          | 0.00                          | 0.00                       | 459'716.97             | 0.00                          |
| <b>1403201 Tiefbauten Abwasserbeseitigung</b> |                                | <b>6'914'132.58</b> | <b>1'550'425.67</b>              | <b>0.00</b> | <b>0.00</b> | <b>8'464'558.25</b> | <b>0.00</b>                   | <b>1'748'461.33</b>        | <b>6'716'096.92</b>    | <b>170'610.21</b>             |
| 1403301000                                    | Sammelstelle Höhtalstrasse     | 53'763.75           | 0.00                             | 0.00        | 0.00        | 53'763.75           | 0.00                          | 5'376.40                   | 48'387.35              | 1'344.10                      |
| <b>1403301 Tiefbauten Abfallwirtschaft</b>    |                                | <b>53'763.75</b>    | <b>0.00</b>                      | <b>0.00</b> | <b>0.00</b> | <b>53'763.75</b>    | <b>0.00</b>                   | <b>5'376.40</b>            | <b>48'387.35</b>       | <b>1'344.10</b>               |
| 1404001015                                    | Rastplatzhütte Chalts Bränneli | 1.00                | 0.00                             | 0.00        | 0.00        | 1.00                | 0.00                          | 0.00                       | 1.00                   | 0.00                          |
| 1404001016                                    | Buswartehaus Rebbergstr.       | 1.00                | 0.00                             | 0.00        | 0.00        | 1.00                | 0.00                          | 0.00                       | 1.00                   | 0.00                          |
| * 1404001017                                  | Gebäude Tagesstrukturen        | 0.00                | 0.00                             | 0.00        | 0.00        | 0.00                | 0.00                          | 0.00                       | 0.00                   | 0.00                          |
| * 1404001009                                  | Neubau Tagesstrukturen         | 2'490'612.70        | 0.00                             | 0.00        | 0.00        | 2'490'612.70        | 0.00                          | 498'122.90                 | 1'992'489.80           | 71'160.35                     |
| * 1404001041                                  | Ausbau Küche Tagesstrukturen   | 110'755.05          | 0.00                             | 0.00        | 0.00        | 110'755.05          | 0.00                          | 3'164.45                   | 107'590.60             | 3'164.45                      |
| 1404001017                                    | Gebäude Tagesstrukturen        | 2'601'367.75        | 0.00                             | 0.00        | 0.00        | 2'601'367.75        | 0.00                          | 501'287.35                 | 2'100'080.40           | 74'324.80                     |
| 1404001018                                    | WC-Anlagen äusserer Berg       | 1.00                | 0.00                             | 0.00        | 0.00        | 1.00                | 0.00                          | 0.00                       | 1.00                   | 0.00                          |
| * 1404001019                                  | Abdankungshalle                | 0.00                | 0.00                             | 0.00        | 0.00        | 0.00                | 0.00                          | 0.00                       | 0.00                   | 0.00                          |
| * 1404001010                                  | San. Abdankungshalle           | 713'101.65          | 0.00                             | 0.00        | 0.00        | 713'101.65          | 0.00                          | 529'732.50                 | 183'369.15             | 20'374.35                     |
| 1404001019                                    | Abdankungshalle                | 713'101.65          | 0.00                             | 0.00        | 0.00        | 713'101.65          | 0.00                          | 529'732.50                 | 183'369.15             | 20'374.35                     |
| 1404001020                                    | Magazin Friedhof               | 1.00                | 0.00                             | 0.00        | 0.00        | 1.00                | 0.00                          | 0.00                       | 1.00                   | 0.00                          |
| 1404001021                                    | Liegenschaft Gärtnerweg 7      | 1.00                | 0.00                             | 0.00        | 0.00        | 1.00                | 0.00                          | 0.00                       | 1.00                   | 0.00                          |
| 1404001022                                    | Schutzraum Kirche              | 1.00                | 0.00                             | 0.00        | 0.00        | 1.00                | 0.00                          | 0.00                       | 1.00                   | 0.00                          |
| * 1404001023                                  | Gemeindehaus                   | 0.00                | 0.00                             | 0.00        | 0.00        | 0.00                | 0.00                          | 0.00                       | 0.00                   | 0.00                          |
| * 1404001000                                  | Umbau Gemeindehaus             | 570'741.95          | 0.00                             | 0.00        | 0.00        | 570'741.95          | 0.00                          | 342'444.65                 | 228'297.30             | 16'306.95                     |
| 1404001023                                    | Gemeindehaus                   | 570'741.95          | 0.00                             | 0.00        | 0.00        | 570'741.95          | 0.00                          | 342'444.65                 | 228'297.30             | 16'306.95                     |
| 1404001024                                    | Liegenschaft Bachtalstrasse 5  | 1.00                | 0.00                             | 0.00        | 0.00        | 1.00                | 0.00                          | 0.00                       | 1.00                   | 0.00                          |
| * 1404001025                                  | Turnhalle                      | 0.00                | 0.00                             | 0.00        | 0.00        | 0.00                | 0.00                          | 0.00                       | 0.00                   | 0.00                          |
| * 1404001004                                  | San. Heizung Schulanl. Grendel | 467'954.00          | 0.00                             | 0.00        | 0.00        | 467'954.00          | 0.00                          | 320'882.90                 | 147'071.10             | 13'370.10                     |
| * 1404001005                                  | Projekt San. Turnhalle         | 181'129.90          | 0.00                             | 0.00        | 0.00        | 181'129.90          | 0.00                          | 87'977.20                  | 93'152.70              | 5'175.15                      |
| * 1404001006                                  | San. Turnhalle                 | 3'448'104.50        | 0.00                             | 0.00        | 0.00        | 3'448'104.50        | 0.00                          | 1'477'759.50               | 1'970'345.00           | 98'517.25                     |
| 1404001025                                    | Turnhalle                      | 4'097'188.40        | 0.00                             | 0.00        | 0.00        | 4'097'188.40        | 0.00                          | 1'886'619.60               | 2'210'568.80           | 117'062.50                    |
| * 1404001026                                  | Schulhaus 37                   | 0.00                | 0.00                             | 0.00        | 0.00        | 0.00                | 0.00                          | 0.00                       | 0.00                   | 0.00                          |
| * 1404001002                                  | Projekt Umbau Primarschulhaus  | 69'344.75           | 0.00                             | 0.00        | 0.00        | 69'344.75           | 0.00                          | 49'531.75                  | 19'813.00              | 1'981.30                      |
| * 1404001003                                  | Umbau Primarschulhaus          | 1'226'164.90        | 0.00                             | 0.00        | 0.00        | 1'226'164.90        | 0.00                          | 805'765.90                 | 420'399.00             | 35'033.25                     |
| * 1404001011                                  | Subv. Umbau Primarschulhaus    | -43'495.00          | 0.00                             | 0.00        | 0.00        | -43'495.00          | 0.00                          | -26'097.20                 | -17'397.80             | -1'242.70                     |
| 1404001026                                    | Schulhaus 37                   | 1'252'014.65        | 0.00                             | 0.00        | 0.00        | 1'252'014.65        | 0.00                          | 829'200.45                 | 422'814.20             | 35'771.85                     |
| 1404001027                                    | Schulhaus 64                   | 1.00                | 0.00                             | 0.00        | 0.00        | 1.00                | 0.00                          | 0.00                       | 1.00                   | 0.00                          |
| 1404001028                                    | Buswartehaus Grendelstr.       | 1.00                | 0.00                             | 0.00        | 0.00        | 1.00                | 0.00                          | 0.00                       | 1.00                   | 0.00                          |
| * 1404001029                                  | Schulhaus Grendel              | 0.00                | 0.00                             | 0.00        | 0.00        | 0.00                | 0.00                          | 0.00                       | 0.00                   | 0.00                          |

## Anlagen nach Bestandeskonto

1.1.2017 - 31.12.2017

Rechnung

| AnlageNr       | Bezeichnung                               | Vortrag              | Anschaffungs- und Herstellkosten |             |             | 31.12.2017           | Zuschreibung<br>Geschäftsjahr | Kumulierte<br>Abschreibung | Buchwert<br>31.12.2017 | Abschreibung<br>Geschäftsjahr |
|----------------|---|----------------------|----------------------------------|-------------|-------------|----------------------|-------------------------------|----------------------------|------------------------|-------------------------------|
|                |   |                      | Zugang                           | Abgang      | Umbuchung   |                      |                               |                            |                        |                               |
| * 1404001007   | Projekt Schulraumerweiterung              | 727'675.85           | 0.00                             | 0.00        | 0.00        | 727'675.85           | 0.00                          | 187'117.65                 | 540'558.20             | 20'790.70                     |
| * 1404001008   | Neubau Schulhaus                          | 7'717'996.45         | 0.00                             | 0.00        | 0.00        | 7'717'996.45         | 0.00                          | 1'543'598.85               | 6'174'397.60           | 220'514.20                    |
| 1404001029     | Schulhaus Grendel                         | 8'445'672.30         | 0.00                             | 0.00        | 0.00        | 8'445'672.30         | 0.00                          | 1'730'716.50               | 6'714'955.80           | 241'304.90                    |
| 1404001030     | Liegenschaft Grendelstrasse 11            | 1.00                 | 0.00                             | 0.00        | 0.00        | 1.00                 | 0.00                          | 0.00                       | 1.00                   | 0.00                          |
| * 1404001031   | MZA Bachteli                              | 0.00                 | 0.00                             | 0.00        | 0.00        | 0.00                 | 0.00                          | 0.00                       | 0.00                   | 0.00                          |
| * 1404001001   | Sanierung MZA Bachteli                    | 90'985.25            | 0.00                             | 0.00        | 0.00        | 90'985.25            | 0.00                          | 46'792.90                  | 44'192.35              | 2'599.55                      |
| * 1404001040   | Sanierung Whg. MZG Bachteli               | 55'772.35            | 0.00                             | 0.00        | 0.00        | 55'772.35            | 0.00                          | 1'593.50                   | 54'178.85              | 1'593.50                      |
| 1404001031     | MZA Bachteli                              | 146'757.60           | 0.00                             | 0.00        | 0.00        | 146'757.60           | 0.00                          | 48'386.40                  | 98'371.20              | 4'193.05                      |
| 1404001032     | Geräteraum Bachteli                       | 1.00                 | 0.00                             | 0.00        | 0.00        | 1.00                 | 0.00                          | 0.00                       | 1.00                   | 0.00                          |
| * 1404001033   | Parkhaus                                  | 0.00                 | 0.00                             | 0.00        | 0.00        | 0.00                 | 0.00                          | 0.00                       | 0.00                   | 0.00                          |
| * 1404001012   | Projekt Parkraum Posttäli                 | 0.00                 | 0.00                             | 0.00        | 0.00        | 0.00                 | 0.00                          | 0.00                       | 0.00                   | 0.00                          |
| * 1404001013   | Projekt Parkraum Posttäli                 | 0.00                 | 0.00                             | 0.00        | 0.00        | 0.00                 | 0.00                          | 0.00                       | 0.00                   | 0.00                          |
| * 1404001014   | Parkhaus Posttäli                         | 0.00                 | 0.00                             | 0.00        | 0.00        | 0.00                 | 0.00                          | 0.00                       | 0.00                   | 0.00                          |
| 1404001033     | Parkhaus                                  | 0.00                 | 0.00                             | 0.00        | 0.00        | 0.00                 | 0.00                          | 0.00                       | 0.00                   | 0.00                          |
| 1404001034     | Schiessanlage 25/50m                      | 1.00                 | 0.00                             | 0.00        | 0.00        | 1.00                 | 0.00                          | 0.00                       | 1.00                   | 0.00                          |
| 1404001035     | WC-Anlagen Ehrendingerstr.                | 1.00                 | 0.00                             | 0.00        | 0.00        | 1.00                 | 0.00                          | 0.00                       | 1.00                   | 0.00                          |
| 1404001036     | Aussichtskänzeli Geissbergfluh            | 1.00                 | 0.00                             | 0.00        | 0.00        | 1.00                 | 0.00                          | 0.00                       | 1.00                   | 0.00                          |
| 1404001037     | Feuerstelle Meriantrotte                  | 1.00                 | 0.00                             | 0.00        | 0.00        | 1.00                 | 0.00                          | 0.00                       | 1.00                   | 0.00                          |
| 1404001038     | Buswartehaus Ehrendingerstr.              | 1.00                 | 0.00                             | 0.00        | 0.00        | 1.00                 | 0.00                          | 0.00                       | 1.00                   | 0.00                          |
| 1404001039     | WC-Anlagen Badstr.                        | 1.00                 | 0.00                             | 0.00        | 0.00        | 1.00                 | 0.00                          | 0.00                       | 1.00                   | 0.00                          |
| <b>1404001</b> | <b>Hochbauten allgemeiner Haushalt</b>    | <b>17'826'861.30</b> | <b>0.00</b>                      | <b>0.00</b> | <b>0.00</b> | <b>17'826'861.30</b> | <b>0.00</b>                   | <b>5'868'387.45</b>        | <b>11'958'473.85</b>   | <b>509'338.40</b>             |
| * 1404501001   | Projekt Parkhaus Zentrum                  | 264'733.90           | 0.00                             | 0.00        | 0.00        | 264'733.90           | 0.00                          | 158'840.00                 | 105'893.90             | 7'563.85                      |
| * 1404501002   | Projekt Parkhaus Zentrum                  | 19'842.55            | 0.00                             | 0.00        | 0.00        | 19'842.55            | 0.00                          | 10'204.40                  | 9'638.15               | 566.95                        |
| * 1404501003   | Parkhaus Zentrum                          | 4'921'798.45         | 0.00                             | 0.00        | 0.00        | 4'921'798.45         | 0.00                          | 1'828'096.55               | 3'093'701.90           | 140'622.80                    |
| * 1404501004   | Inv. PH Zentrum gem. Bilanz               | 127'622.66           | 0.00                             | 0.00        | 0.00        | 127'622.66           | 0.00                          | 47'402.66                  | 80'220.00              | 3'646.35                      |
| * 1404501005   | Ant. Erschliessung PH Zentrum             | 255'000.00           | 0.00                             | 0.00        | 0.00        | 255'000.00           | 0.00                          | 94'714.25                  | 160'285.75             | 7'285.70                      |
| * 1404501006   | Div. Kosten PH Zentrum                    | 800'037.65           | 0.00                             | 0.00        | 0.00        | 800'037.65           | 0.00                          | 297'156.80                 | 502'880.85             | 22'858.20                     |
| * 1404501007   | Verkauf PP PH Zentrum                     | -103'159.85          | 0.00                             | 0.00        | 0.00        | -103'159.85          | 0.00                          | -35'369.05                 | -67'790.80             | -2'947.40                     |
| * 1404501008   | Verkauf PP PH Zentrum                     | -36'111.10           | 0.00                             | 0.00        | 0.00        | -36'111.10           | 0.00                          | -4'127.00                  | -31'984.10             | -1'031.75                     |
| * 1404501009   | Verkauf PP PH Zentrum                     | -72'222.20           | 0.00                             | 0.00        | 0.00        | -72'222.20           | 0.00                          | -6'190.50                  | -66'031.70             | -2'063.50                     |
| 1404501001     | Projekt Parkhaus Zentrum                  | 6'177'542.06         | 0.00                             | 0.00        | 0.00        | 6'177'542.06         | 0.00                          | 2'390'728.11               | 3'786'813.95           | 176'501.20                    |
| <b>1404501</b> | <b>Hochbauten Parkraumbewirtschaftung</b> | <b>6'177'542.06</b>  | <b>0.00</b>                      | <b>0.00</b> | <b>0.00</b> | <b>6'177'542.06</b>  | <b>0.00</b>                   | <b>2'390'728.11</b>        | <b>3'786'813.95</b>    | <b>176'501.20</b>             |
| 1405001000     | Parzelle 12 / Wald                        | 67'544.00            | 0.00                             | 0.00        | 0.00        | 67'544.00            | 0.00                          | 0.00                       | 67'544.00              | 0.00                          |
| 1405001001     | Parzelle 13 / Wald                        | 0.00                 | 0.00                             | 0.00        | 0.00        | 0.00                 | 0.00                          | 0.00                       | 0.00                   | 0.00                          |
| 1405001002     | Parzelle 345 / Wald                       | 2'177.00             | 0.00                             | 0.00        | 0.00        | 2'177.00             | 0.00                          | 0.00                       | 2'177.00               | 0.00                          |
| 1405001003     | Parzelle 737 / Wald                       | 10'923.00            | 0.00                             | 0.00        | 0.00        | 10'923.00            | 0.00                          | 0.00                       | 10'923.00              | 0.00                          |
| 1405001004     | Parzelle 880 / Wald                       | 0.00                 | 0.00                             | 0.00        | 0.00        | 0.00                 | 0.00                          | 0.00                       | 0.00                   | 0.00                          |
| 1405001005     | Parzelle 881 / Wald                       | 0.00                 | 0.00                             | 0.00        | 0.00        | 0.00                 | 0.00                          | 0.00                       | 0.00                   | 0.00                          |
| 1405001006     | Parzelle 882 / Wald                       | 0.00                 | 0.00                             | 0.00        | 0.00        | 0.00                 | 0.00                          | 0.00                       | 0.00                   | 0.00                          |
| 1405001007     | Parzelle 892 / Wald                       | 0.00                 | 0.00                             | 0.00        | 0.00        | 0.00                 | 0.00                          | 0.00                       | 0.00                   | 0.00                          |
| 1405001008     | Parzelle 897 / Wald                       | 1'142.00             | 0.00                             | 0.00        | 0.00        | 1'142.00             | 0.00                          | 0.00                       | 1'142.00               | 0.00                          |
| 1405001009     | Parzelle 900 / Wald                       | 2'250.00             | 0.00                             | 0.00        | 0.00        | 2'250.00             | 0.00                          | 0.00                       | 2'250.00               | 0.00                          |
| 1405001010     | Parzelle 908 / Wald                       | 0.00                 | 0.00                             | 0.00        | 0.00        | 0.00                 | 0.00                          | 0.00                       | 0.00                   | 0.00                          |
| 1405001011     | Parzelle 909 / Wald                       | 0.00                 | 0.00                             | 0.00        | 0.00        | 0.00                 | 0.00                          | 0.00                       | 0.00                   | 0.00                          |
| * 1405001012   | Parzelle 910 / Wald                       | 0.00                 | 0.00                             | 0.00        | 0.00        | 0.00                 | 0.00                          | 0.00                       | 0.00                   | 0.00                          |
| * 1405001032   | Waldkäufe                                 | 0.00                 | 0.00                             | 0.00        | 0.00        | 0.00                 | 0.00                          | 0.00                       | 0.00                   | 0.00                          |
| 1405001012     | Parzelle 910 / Wald                       | 0.00                 | 0.00                             | 0.00        | 0.00        | 0.00                 | 0.00                          | 0.00                       | 0.00                   | 0.00                          |
| 1405001013     | Parzelle 935 / Wald                       | 41'022.00            | 0.00                             | 0.00        | 0.00        | 41'022.00            | 0.00                          | 0.00                       | 41'022.00              | 0.00                          |
| 1405001014     | Parzelle 1103 / Wald                      | 0.00                 | 0.00                             | 0.00        | 0.00        | 0.00                 | 0.00                          | 0.00                       | 0.00                   | 0.00                          |

## Anlagen nach Bestandeskonto

1.1.2017 - 31.12.2017

Rechnung

| AnlageNr       | Bezeichnung                                  | Vortrag             | Anschaffungs- und Herstellkosten |                      |             | 31.12.2017          | Zuschreibung<br>Geschäftsjahr | Kumulierte<br>Abschreibung | Buchwert<br>31.12.2017 | Abschreibung<br>Geschäftsjahr |
|----------------|--|---------------------|----------------------------------|----------------------|-------------|---------------------|-------------------------------|----------------------------|------------------------|-------------------------------|
|                |  |                     | Zugang                           | Abgang               | Umbuchung   |                     |                               |                            |                        |                               |
| 1405001015     | Parzelle 1110 / Wald                         | 0.00                | 0.00                             | 0.00                 | 0.00        | 0.00                | 0.00                          | 0.00                       | 0.00                   |                               |
| 1405001016     | Parzelle 1408 / Wald                         | 0.00                | 0.00                             | 0.00                 | 0.00        | 0.00                | 0.00                          | 0.00                       | 0.00                   |                               |
| 1405001017     | Parzelle 1654 / Wald                         | 5'971.00            | 0.00                             | 0.00                 | 0.00        | 5'971.00            | 0.00                          | 0.00                       | 5'971.00               |                               |
| 1405001018     | Parzelle 1656 / Wald                         | 0.00                | 0.00                             | 0.00                 | 0.00        | 0.00                | 0.00                          | 0.00                       | 0.00                   |                               |
| * 1405001019   | Parzelle 1776 / Wald                         | 620'779.50          | 0.00                             | 0.00                 | 0.00        | 620'779.50          | 0.00                          | 0.00                       | 620'779.50             |                               |
| * 1405001031   | Waldkäufe                                    | 0.00                | 0.00                             | 0.00                 | 0.00        | 0.00                | 0.00                          | 0.00                       | 0.00                   |                               |
| 1405001019     | Parzelle 1776 / Wald                         | 620'779.50          | 0.00                             | 0.00                 | 0.00        | 620'779.50          | 0.00                          | 0.00                       | 620'779.50             |                               |
| 1405001020     | Parzelle 1806 / Wald                         | 0.00                | 0.00                             | 0.00                 | 0.00        | 0.00                | 0.00                          | 0.00                       | 0.00                   |                               |
| 1405001021     | Parzelle 2275 / Wald                         | 4'116.00            | 0.00                             | 0.00                 | 0.00        | 4'116.00            | 0.00                          | 0.00                       | 4'116.00               |                               |
| 1405001022     | Parzelle 2318 / Wald                         | 1'483.00            | 0.00                             | 0.00                 | 0.00        | 1'483.00            | 0.00                          | 0.00                       | 1'483.00               |                               |
| 1405001023     | Parzelle 2563 / Wald                         | 4'936.00            | 0.00                             | 0.00                 | 0.00        | 4'936.00            | 0.00                          | 0.00                       | 4'936.00               |                               |
| 1405001024     | Parzelle 2427 / Wald                         | 2'061.00            | 0.00                             | 0.00                 | 0.00        | 2'061.00            | 0.00                          | 0.00                       | 2'061.00               |                               |
| 1405001025     | Parzelle 2389 / Wald                         | 54.00               | 0.00                             | 0.00                 | 0.00        | 54.00               | 0.00                          | 0.00                       | 54.00                  |                               |
| 1405001027     | Waldkäufe                                    | 0.00                | 0.00                             | 0.00                 | 0.00        | 0.00                | 0.00                          | 0.00                       | 0.00                   |                               |
| 1405001028     | Waldkäufe                                    | 0.00                | 0.00                             | 0.00                 | 0.00        | 0.00                | 0.00                          | 0.00                       | 0.00                   |                               |
| 1405001029     | Waldkäufe                                    | 0.00                | 0.00                             | 0.00                 | 0.00        | 0.00                | 0.00                          | 0.00                       | 0.00                   |                               |
| 1405001030     | Waldkäufe                                    | 0.00                | 0.00                             | 0.00                 | 0.00        | 0.00                | 0.00                          | 0.00                       | 0.00                   |                               |
| 1405001033     | Parzelle 884 / Wald                          | 0.00                | 0.00                             | 0.00                 | 0.00        | 0.00                | 0.00                          | 0.00                       | 0.00                   |                               |
| <b>1405001</b> | <b>Waldungen allgemeiner Haushalt</b>        | <b>764'458.50</b>   | <b>0.00</b>                      | <b>0.00</b>          | <b>0.00</b> | <b>764'458.50</b>   | <b>0.00</b>                   | <b>0.00</b>                | <b>764'458.50</b>      | <b>0.00</b>                   |
| 1406001001     | Ersatz Kommunalfahrzeug                      | 131'244.80          | 0.00                             | 0.00                 | 0.00        | 131'244.80          | 0.00                          | 131'243.80                 | 1.00                   | 8'748.65                      |
| 1406001002     | Anschaffung Kommunaltraktor                  | 125'451.30          | 0.00                             | 0.00                 | 0.00        | 125'451.30          | 0.00                          | 16'726.80                  | 108'724.50             | 8'363.40                      |
| <b>1406001</b> | <b>Mobilien allgemeiner Haushalt</b>         | <b>256'696.10</b>   | <b>0.00</b>                      | <b>0.00</b>          | <b>0.00</b> | <b>256'696.10</b>   | <b>0.00</b>                   | <b>147'970.60</b>          | <b>108'725.50</b>      | <b>17'112.05</b>              |
| 1406501000     | Techn. Einrichtung PH Zentrum                | 934'892.25          | 0.00                             | 0.00                 | 0.00        | 934'892.25          | 0.00                          | 934'891.25                 | 1.00                   | 0.00                          |
| 1406501001     | Anschaffung Kassensystem                     | 105'277.93          | 0.00                             | 0.00                 | 0.00        | 105'277.93          | 0.00                          | 31'583.38                  | 73'694.55              | 10'527.80                     |
| <b>1406501</b> | <b>Mobilien Parkraumbewirtschaftung</b>      | <b>1'040'170.18</b> | <b>0.00</b>                      | <b>0.00</b>          | <b>0.00</b> | <b>1'040'170.18</b> | <b>0.00</b>                   | <b>966'474.63</b>          | <b>73'695.55</b>       | <b>10'527.80</b>              |
| 1407010000     | Rückw. Erschliessung Bäderzone               | 0.00                | 0.00                             | 0.00                 | 0.00        | 0.00                | 0.00                          | 0.00                       | 0.00                   | 0.00                          |
| 1407010001     | San. Bachtalstrasse                          | 0.00                | 0.00                             | 0.00                 | 0.00        | 0.00                | 0.00                          | 0.00                       | 0.00                   | 0.00                          |
| 1407010002     | San. Postplatz                               | 1'856'793.27        | 12'627.40                        | -1'869'420.67        | 0.00        | 0.00                | 0.00                          | 0.00                       | 0.00                   | 0.00                          |
| 1407010003     | San. Schlierenstrasse                        | 0.00                | 0.00                             | 0.00                 | 0.00        | 0.00                | 0.00                          | 0.00                       | 0.00                   | 0.00                          |
| 1407010004     | Gestaltung Badstrasse                        | 2'321'115.93        | 1'237'524.94                     | 0.00                 | 0.00        | 3'558'640.87        | 0.00                          | 0.00                       | 3'558'640.87           | 0.00                          |
| 1407010005     | San. Schiibe                                 | 271'910.05          | 254'887.50                       | -526'797.55          | 0.00        | 0.00                | 0.00                          | 0.00                       | 0.00                   | 0.00                          |
| 1407010006     | San. Hertensteinstrasse                      | 0.00                | 142'844.00                       | 0.00                 | 0.00        | 142'844.00          | 0.00                          | 0.00                       | 142'844.00             | 0.00                          |
| 1407010007     | San. Mittlere Geissbergstrasse               | 0.00                | 328'659.60                       | 0.00                 | 0.00        | 328'659.60          | 0.00                          | 0.00                       | 328'659.60             | 0.00                          |
| <b>1407010</b> | <b>Anlagen im Bau, Strassen/Verkehrswege</b> | <b>4'449'819.25</b> | <b>1'976'543.44</b>              | <b>-2'396'218.22</b> | <b>0.00</b> | <b>4'030'144.47</b> | <b>0.00</b>                   | <b>0.00</b>                | <b>4'030'144.47</b>    | <b>0.00</b>                   |
| 1407020000     | San. Postplatz Anteil Bachsan.               | 619'219.96          | 1'320.90                         | -620'540.86          | 0.00        | 0.00                | 0.00                          | 0.00                       | 0.00                   | 0.00                          |
| 1407020001     | Aufwertung Limmatraum                        | 0.00                | 0.00                             | 0.00                 | 0.00        | 0.00                | 0.00                          | 0.00                       | 0.00                   | 0.00                          |
| 1407020002     | Renaturierung/Öffnung Munibach               | 0.00                | 428.35                           | 0.00                 | 0.00        | 428.35              | 0.00                          | 0.00                       | 428.35                 | 0.00                          |
| <b>1407020</b> | <b>Anlagen im Bau, Wasserbau</b>             | <b>619'219.96</b>   | <b>1'749.25</b>                  | <b>-620'540.86</b>   | <b>0.00</b> | <b>428.35</b>       | <b>0.00</b>                   | <b>0.00</b>                | <b>428.35</b>          | <b>0.00</b>                   |
| 1407030000     | Aufwertung Goldwand                          | 670'926.44          | 38'824.65                        | -709'751.09          | 0.00        | 0.00                | 0.00                          | 0.00                       | 0.00                   | 0.00                          |
| 1407030001     | San. EL Schlierenstrasse                     | 0.00                | 0.00                             | 0.00                 | 0.00        | 0.00                | 0.00                          | 0.00                       | 0.00                   | 0.00                          |
| 1407030002     | Postplatz Regen-Rückhalteanl.                | 1'022'956.28        | 1'219.25                         | -1'024'175.53        | 0.00        | 0.00                | 0.00                          | 0.00                       | 0.00                   | 0.00                          |
| 1407030003     | San. EL Sonnenbergstr                        | 0.00                | 0.00                             | 0.00                 | 0.00        | 0.00                | 0.00                          | 0.00                       | 0.00                   | 0.00                          |
| 1407030004     | San. EL Bachtalstr                           | 0.00                | 0.00                             | 0.00                 | 0.00        | 0.00                | 0.00                          | 0.00                       | 0.00                   | 0.00                          |
| 1407030005     | San. EL Postplatz                            | 105'380.00          | 0.00                             | -105'380.00          | 0.00        | 0.00                | 0.00                          | 0.00                       | 0.00                   | 0.00                          |
| 1407030006     | San. EL Badstrasse                           | 3'182.45            | 0.00                             | 0.00                 | 0.00        | 3'182.45            | 0.00                          | 0.00                       | 3'182.45               | 0.00                          |
| 1407030007     | Erweiterung Gemeinschaftsgrab                | 25'386.00           | 154'478.65                       | 0.00                 | 0.00        | 179'864.65          | 0.00                          | 0.00                       | 179'864.65             | 0.00                          |

## Anlagen nach Bestandeskonto

1.1.2017 - 31.12.2017

Rechnung

| AnlageNr       | Bezeichnung                                   | Vortrag             | Anschaffungs- und Herstellkosten |                      |             | 31.12.2017          | Zuschreibung<br>Geschäftsjahr | Kumulierte<br>Abschreibung | Buchwert<br>31.12.2017 | Abschreibung<br>Geschäftsjahr |
|----------------|---|---------------------|----------------------------------|----------------------|-------------|---------------------|-------------------------------|----------------------------|------------------------|-------------------------------|
|                |   |                     | Zugang                           | Abgang               | Umbuchung   |                     |                               |                            |                        |                               |
| <b>1407030</b> | <b>Anlagen im Bau, Tiefbauten</b>             | <b>1'827'831.17</b> | <b>194'522.55</b>                | <b>-1'839'306.62</b> | <b>0.00</b> | <b>183'047.10</b>   | <b>0.00</b>                   | <b>0.00</b>                | <b>183'047.10</b>      | <b>0.00</b>                   |
| 1407040001     | Variantenstudie San. SH37/64                  | 105'765.90          | 0.00                             | 0.00                 | 0.00        | 105'765.90          | 0.00                          | 0.00                       | 105'765.90             | 0.00                          |
| 1407040002     | Planung/Projekt. Schulraumerw.                | 0.00                | 75'507.15                        | 0.00                 | 0.00        | 75'507.15           | 0.00                          | 0.00                       | 75'507.15              | 0.00                          |
| <b>1407040</b> | <b>Anlagen im Bau, Hochbauten all.Haus.</b>   | <b>105'765.90</b>   | <b>75'507.15</b>                 | <b>0.00</b>          | <b>0.00</b> | <b>181'273.05</b>   | <b>0.00</b>                   | <b>0.00</b>                | <b>181'273.05</b>      | <b>0.00</b>                   |
| 1407130000     | San. WL Bachtalstrasse                        | 0.00                | 0.00                             | 0.00                 | 0.00        | 0.00                | 0.00                          | 0.00                       | 0.00                   | 0.00                          |
| 1407130001     | San. WL Ehrendingerstrasse                    | 180'282.42          | 114'708.11                       | 0.00                 | 0.00        | 294'990.53          | 0.00                          | 0.00                       | 294'990.53             | 0.00                          |
| 1407130002     | San. WL Postplatz                             | 191'501.75          | 188.15                           | -191'689.90          | 0.00        | 0.00                | 0.00                          | 0.00                       | 0.00                   | 0.00                          |
| 1407130003     | San. WL Sonnenbergstrasse                     | 0.00                | 0.00                             | 0.00                 | 0.00        | 0.00                | 0.00                          | 0.00                       | 0.00                   | 0.00                          |
| 1407130004     | San. WL Schlierenstrasse                      | 0.00                | 0.00                             | 0.00                 | 0.00        | 0.00                | 0.00                          | 0.00                       | 0.00                   | 0.00                          |
| 1407130005     | San. WL Badstrasse                            | 93'020.22           | 14'178.52                        | 0.00                 | 0.00        | 107'198.74          | 0.00                          | 0.00                       | 107'198.74             | 0.00                          |
| 1407130006     | San. WL Schiibe                               | 97'767.77           | 52'660.00                        | -150'427.77          | 0.00        | 0.00                | 0.00                          | 0.00                       | 0.00                   | 0.00                          |
| 1407130007     | San. WL Hertensteinstrasse                    | 0.00                | 7'091.85                         | 0.00                 | 0.00        | 7'091.85            | 0.00                          | 0.00                       | 7'091.85               | 0.00                          |
| 1407130008     | San. WL Mittlere Geissbergstr.                | 0.00                | 205'890.56                       | 0.00                 | 0.00        | 205'890.56          | 0.00                          | 0.00                       | 205'890.56             | 0.00                          |
| <b>1407130</b> | <b>Anlagen im Bau, Tiefbauten Wasserwerk</b>  | <b>562'572.16</b>   | <b>394'717.19</b>                | <b>-342'117.67</b>   | <b>0.00</b> | <b>615'171.68</b>   | <b>0.00</b>                   | <b>0.00</b>                | <b>615'171.68</b>      | <b>0.00</b>                   |
| 1407230000     | San. AWL Bachtalstrasse                       | 0.00                | 0.00                             | 0.00                 | 0.00        | 0.00                | 0.00                          | 0.00                       | 0.00                   | 0.00                          |
| 1407230001     | San. AWL Postplatz                            | 1'089'391.57        | 1'317.13                         | -1'090'708.70        | 0.00        | 0.00                | 0.00                          | 0.00                       | 0.00                   | 0.00                          |
| 1407230002     | San. AWL Ehrendingerstrasse                   | 199'942.12          | 233'338.15                       | 0.00                 | 0.00        | 433'280.27          | 0.00                          | 0.00                       | 433'280.27             | 0.00                          |
| 1407230003     | San. AWL Schlierenstrasse                     | 0.00                | 0.00                             | 0.00                 | 0.00        | 0.00                | 0.00                          | 0.00                       | 0.00                   | 0.00                          |
| 1407230004     | San. AWL Badstrasse                           | 192'771.12          | 85'274.74                        | 0.00                 | 0.00        | 278'045.86          | 0.00                          | 0.00                       | 278'045.86             | 0.00                          |
| 1407230005     | San. AWL Schiibe                              | 342'414.51          | 117'302.46                       | -459'716.97          | 0.00        | 0.00                | 0.00                          | 0.00                       | 0.00                   | 0.00                          |
| 1407230006     | San. AWL Hertensteinstrasse                   | 0.00                | 33'350.36                        | 0.00                 | 0.00        | 33'350.36           | 0.00                          | 0.00                       | 33'350.36              | 0.00                          |
| 1407230007     | San. AWL Mittlere Geissbergstr                | 0.00                | 37'159.14                        | 0.00                 | 0.00        | 37'159.14           | 0.00                          | 0.00                       | 37'159.14              | 0.00                          |
| <b>1407230</b> | <b>Anlagen im Bau, Tiefbauten Abwasser</b>    | <b>1'824'519.32</b> | <b>507'741.98</b>                | <b>-1'550'425.67</b> | <b>0.00</b> | <b>781'835.63</b>   | <b>0.00</b>                   | <b>0.00</b>                | <b>781'835.63</b>      | <b>0.00</b>                   |
| 1407330000     | Sammelstelle MZG Bachteli                     | 3'606.02            | 230'673.89                       | 0.00                 | 0.00        | 234'279.91          | 0.00                          | 0.00                       | 234'279.91             | 0.00                          |
| <b>1407330</b> | <b>Anlagen im Bau, Tiefbauten Abfall</b>      | <b>3'606.02</b>     | <b>230'673.89</b>                | <b>0.00</b>          | <b>0.00</b> | <b>234'279.91</b>   | <b>0.00</b>                   | <b>0.00</b>                | <b>234'279.91</b>      | <b>0.00</b>                   |
| 1429001001     | Rahmenkredit Planungen                        | 102'985.45          | 0.00                             | 0.00                 | 0.00        | 102'985.45          | 0.00                          | 102'984.45                 | 1.00                   | 0.00                          |
| 1429001002     | Rahmenkredit Planungen                        | 86'634.65           | 0.00                             | 0.00                 | 0.00        | 86'634.65           | 0.00                          | 86'633.65                  | 1.00                   | 0.00                          |
| 1429001003     | Rahmenkredit Planungen                        | 144'935.55          | 0.00                             | 0.00                 | 0.00        | 144'935.55          | 0.00                          | 144'934.55                 | 1.00                   | 14'492.55                     |
| 1429001004     | Rahmenkredit Planungen                        | 178'717.50          | 0.00                             | 0.00                 | 0.00        | 178'717.50          | 0.00                          | 160'845.75                 | 17'871.75              | 17'871.75                     |
| 1429001005     | Rahmenkredit Planungen                        | 266'212.00          | 0.00                             | 0.00                 | 0.00        | 266'212.00          | 0.00                          | 212'969.60                 | 53'242.40              | 26'621.20                     |
| 1429001006     | Rahmenkredit Planungen                        | 136'937.10          | 0.00                             | 0.00                 | 0.00        | 136'937.10          | 0.00                          | 95'856.00                  | 41'081.10              | 13'693.70                     |
| 1429001007     | Rahmenkredit Planungen                        | 213'156.10          | 0.00                             | 0.00                 | 0.00        | 213'156.10          | 0.00                          | 127'893.70                 | 85'262.40              | 21'315.60                     |
| 1429001008     | Rahmenkredit Planungen                        | 151'512.60          | 0.00                             | 0.00                 | 0.00        | 151'512.60          | 0.00                          | 75'756.35                  | 75'756.25              | 15'151.25                     |
| 1429001009     | Rahmenkredit Planungen                        | 70'408.15           | 0.00                             | 0.00                 | 0.00        | 70'408.15           | 0.00                          | 28'163.20                  | 42'244.95              | 7'040.80                      |
| 1429001010     | Gestaltung Sonnebergstrasse                   | 91'406.80           | 0.00                             | 0.00                 | 0.00        | 91'406.80           | 0.00                          | 91'405.80                  | 1.00                   | 0.00                          |
| 1429001011     | Sondernutzungsplan Goldwand                   | 166'749.13          | 0.00                             | 0.00                 | 0.00        | 166'749.13          | 0.00                          | 166'748.13                 | 1.00                   | 0.00                          |
| 1429001012     | Rahmenkredit Planungen                        | 111'129.15          | 0.00                             | 0.00                 | 0.00        | 111'129.15          | 0.00                          | 33'338.70                  | 77'790.45              | 11'112.90                     |
| 1429001013     | Rahmenkredit Planungen                        | 60'845.75           | 0.00                             | 0.00                 | 0.00        | 60'845.75           | 0.00                          | 12'169.15                  | 48'676.60              | 6'084.60                      |
| 1429001014     | Rahmenkredit Planungen                        | 70'930.40           | 0.00                             | 0.00                 | 0.00        | 70'930.40           | 0.00                          | 7'093.05                   | 63'837.35              | 7'093.05                      |
| <b>1429001</b> | <b>Übr.immaterielle Anlagen allg.Haushalt</b> | <b>1'852'560.33</b> | <b>0.00</b>                      | <b>0.00</b>          | <b>0.00</b> | <b>1'852'560.33</b> | <b>0.00</b>                   | <b>1'346'792.08</b>        | <b>505'768.25</b>      | <b>140'477.40</b>             |
| 1454001000     | Beteiligung Publis                            | 4'984.00            | 392.00                           | 0.00                 | 0.00        | 5'376.00            | 0.00                          | 0.00                       | 5'376.00               | 0.00                          |
| 1454001001     | Beteiligung Alterssiedl. Kehl                 | 900'000.00          | 0.00                             | 0.00                 | 0.00        | 900'000.00          | 0.00                          | 0.00                       | 900'000.00             | 0.00                          |
| 1454001002     | Beteiligung Alterssiedl. Kehl                 | -450'000.00         | 0.00                             | 0.00                 | 0.00        | -450'000.00         | 0.00                          | 0.00                       | -450'000.00            | 0.00                          |
| 1454001003     | Entschuldung Alterssiedl. Kehl                | 818'665.00          | 0.00                             | 0.00                 | 0.00        | 818'665.00          | 0.00                          | 0.00                       | 818'665.00             | 0.00                          |
| 1454001004     | Beteiligung RVBW AG                           | 297'000.00          | 0.00                             | 0.00                 | 0.00        | 297'000.00          | 0.00                          | 0.00                       | 297'000.00             | 0.00                          |

## Anlagen nach Bestandeskonto

1.1.2017 - 31.12.2017

Rechnung

| AnlageNr       | Bezeichnung                                     | Vortrag              | Anschaffungs- und Herstellkosten |             |             | 31.12.2017           | Zuschreibung<br>Geschäftsjahr | Kumulierte<br>Abschreibung | Buchwert<br>31.12.2017 | Abschreibung<br>Geschäftsjahr |
|----------------|---|----------------------|----------------------------------|-------------|-------------|----------------------|-------------------------------|----------------------------|------------------------|-------------------------------|
|                |   |                      | Zugang                           | Abgang      | Umbuchung   |                      |                               |                            |                        |                               |
| <b>1454001</b> | <b>Beteil.an öff.Unternehm.allg.Haushalt</b>    | <b>1'570'649.00</b>  | <b>392.00</b>                    | <b>0.00</b> | <b>0.00</b> | <b>1'571'041.00</b>  | <b>0.00</b>                   | <b>0.00</b>                | <b>1'571'041.00</b>    | <b>0.00</b>                   |
| 1461001000     | Beitrag Umfahrung Bäder/Zentr.                  | 12'999'986.70        | 0.00                             | 0.00        | 0.00        | 12'999'986.70        | 0.00                          | 3'249'997.20               | 9'749'989.50           | 324'999.65                    |
| 1461001001     | Beitrag Gehweg Badstrasse                       | 242'411.00           | 0.00                             | 0.00        | 0.00        | 242'411.00           | 0.00                          | 133'325.60                 | 109'085.40             | 6'060.30                      |
| 1461001002     | Beitrag Projekt Kn. Sonnenberg                  | 286'797.00           | 0.00                             | 0.00        | 0.00        | 286'797.00           | 0.00                          | 150'567.95                 | 136'229.05             | 7'169.95                      |
| 1461001003     | Beitrag Projekt Kr. Landvogtei                  | 130'403.25           | 0.00                             | 0.00        | 0.00        | 130'403.25           | 0.00                          | 48'900.75                  | 81'502.50              | 3'260.10                      |
| 1461001004     | Beitrag Kreisel Landvogtei                      | 2'430'582.70         | 0.00                             | 0.00        | 0.00        | 2'430'582.70         | 0.00                          | 607'646.20                 | 1'822'936.50           | 60'764.55                     |
| 1461001005     | Beitrag San. Gehweg Badstrasse                  | 90'000.00            | 0.00                             | 0.00        | 0.00        | 90'000.00            | 0.00                          | 29'250.00                  | 60'750.00              | 2'250.00                      |
| 1461001006     | Beitrag Bushaltestelle Oederli                  | 502'008.90           | 0.00                             | 0.00        | 0.00        | 502'008.90           | 0.00                          | 129'088.30                 | 372'920.60             | 14'343.10                     |
| 1461001007     | Beitrag San. Ehrendingerstr                     | 855'760.94           | 0.00                             | 0.00        | 0.00        | 855'760.94           | 0.00                          | 171'152.94                 | 684'608.00             | 21'394.00                     |
| 1461001008     | Beitrag Lärmschutz Ehrendinger                  | 323'106.20           | 0.00                             | 0.00        | 0.00        | 323'106.20           | 0.00                          | 56'543.75                  | 266'562.45             | 8'077.65                      |
| 1461001009     | Beitrag Projekt Sonnenbergstr                   | 70'392.30            | 0.00                             | 0.00        | 0.00        | 70'392.30            | 0.00                          | 15'838.50                  | 54'553.80              | 1'759.80                      |
| 1461001010     | Inv.beitrag Knoten Sonnenberg                   | 41'160.00            | 0.00                             | 0.00        | 0.00        | 41'160.00            | 0.00                          | 26'754.00                  | 14'406.00              | 1'029.00                      |
| 1461001011     | Lärmschutzmassnahmen                            | 86'000.00            | 0.00                             | 0.00        | 0.00        | 86'000.00            | 0.00                          | 6'450.00                   | 79'550.00              | 2'150.00                      |
| 1461001012     | Beitrag San. Sonnenbergstrasse                  | 297'983.95           | 0.00                             | 0.00        | 0.00        | 297'983.95           | 0.00                          | 14'899.20                  | 283'084.75             | 7'449.60                      |
| 1461001013     | Lärmschutzmassnahmen                            | 38'000.00            | 0.00                             | 0.00        | 0.00        | 38'000.00            | 0.00                          | 1'900.00                   | 36'100.00              | 950.00                        |
| 1461001014     | Beitrag San. Stützmauer Badstr                  | 103'449.20           | 0.00                             | 0.00        | 0.00        | 103'449.20           | 0.00                          | 5'046.30                   | 98'402.90              | 2'523.15                      |
| 1461001015     | Lärmschutzmassnahmen                            | 214'000.00           | 0.00                             | 0.00        | 0.00        | 214'000.00           | 0.00                          | 5'350.00                   | 208'650.00             | 5'350.00                      |
| 1461001016     | Lärmschutzmassnahmen                            | 0.00                 | 61'000.00                        | 0.00        | 0.00        | 61'000.00            | 0.00                          | 0.00                       | 61'000.00              | 0.00                          |
| <b>1461001</b> | <b>Inv.beitr.a.Kantone u.Kokordate a.Haush.</b> | <b>18'712'042.14</b> | <b>61'000.00</b>                 | <b>0.00</b> | <b>0.00</b> | <b>18'773'042.14</b> | <b>0.00</b>                   | <b>4'652'710.69</b>        | <b>14'120'331.45</b>   | <b>469'530.85</b>             |
| 1462001000     | Beitrag 300m Schiessanlage                      | 450'000.00           | 0.00                             | 0.00        | 0.00        | 450'000.00           | 0.00                          | 269'999.90                 | 180'000.10             | 12'857.15                     |
| 1462001001     | Beitrag Historisches Museum                     | 100'000.00           | 0.00                             | 0.00        | 0.00        | 100'000.00           | 0.00                          | 2'857.15                   | 97'142.85              | 2'857.15                      |
| <b>1462001</b> | <b>Inv.beitr.a.Gde.u.Gde.zweckver.all.Haus.</b> | <b>550'000.00</b>    | <b>0.00</b>                      | <b>0.00</b> | <b>0.00</b> | <b>550'000.00</b>    | <b>0.00</b>                   | <b>272'857.05</b>          | <b>277'142.95</b>      | <b>15'714.30</b>              |
| 1464001000     | San. Alterssiedlung Kehl                        | 2'036'402.10         | 0.00                             | 0.00        | 0.00        | 2'036'402.10         | 0.00                          | 930'926.05                 | 1'105'476.05           | 58'182.95                     |
| <b>1464001</b> | <b>Inv.beitr.a.öff.Unternehmungen allg.Haus</b> | <b>2'036'402.10</b>  | <b>0.00</b>                      | <b>0.00</b> | <b>0.00</b> | <b>2'036'402.10</b>  | <b>0.00</b>                   | <b>930'926.05</b>          | <b>1'105'476.05</b>    | <b>58'182.95</b>              |
| 1466001000     | Beitrag Bau Pfadiheim                           | 80'000.00            | 0.00                             | 0.00        | 0.00        | 80'000.00            | 0.00                          | 32'000.30                  | 47'999.70              | 2'285.70                      |
| 1466001001     | Beitrag San. 50m-Schiessanlage                  | 30'000.00            | 0.00                             | 0.00        | 0.00        | 30'000.00            | 0.00                          | 18'857.05                  | 11'142.95              | 857.15                        |
| <b>1466001</b> | <b>Inv.beitr.a.priv.Org.o.Erwerbsz.allg.Hau</b> | <b>110'000.00</b>    | <b>0.00</b>                      | <b>0.00</b> | <b>0.00</b> | <b>110'000.00</b>    | <b>0.00</b>                   | <b>50'857.35</b>           | <b>59'142.65</b>       | <b>3'142.85</b>               |
| 1469001000     | Beitrag San. Ehrendingerstr                     | 615'000.00           | 1'253'952.10                     | 0.00        | 0.00        | 1'868'952.10         | 0.00                          | 0.00                       | 1'868'952.10           | 0.00                          |
| 1469001001     | Beitrag San. Sonnenbergstrasse                  | 0.00                 | 0.00                             | 0.00        | 0.00        | 0.00                 | 0.00                          | 0.00                       | 0.00                   | 0.00                          |
| 1469001002     | Beitrag Verkehrsmanagement                      | 370'000.00           | 0.00                             | 0.00        | 0.00        | 370'000.00           | 0.00                          | 0.00                       | 370'000.00             | 0.00                          |
| 1469001003     | Beitrag San. Stützmauer Badstr                  | 0.00                 | 0.00                             | 0.00        | 0.00        | 0.00                 | 0.00                          | 0.00                       | 0.00                   | 0.00                          |
| <b>1469001</b> | <b>Inv.beitr.an Anlagen im Bau allg.Haushat</b> | <b>985'000.00</b>    | <b>1'253'952.10</b>              | <b>0.00</b> | <b>0.00</b> | <b>2'238'952.10</b>  | <b>0.00</b>                   | <b>0.00</b>                | <b>2'238'952.10</b>    | <b>0.00</b>                   |
| 2068710000     | Anschlussgebühren Wasser                        | -62'780.00           | 0.00                             | 0.00        | 0.00        | -62'780.00           | 0.00                          | -9'417.00                  | -53'363.00             | -3'139.00                     |
| 2068710001     | Anschlussgebühren Wasser                        | -759'150.00          | 0.00                             | 0.00        | 0.00        | -759'150.00          | 0.00                          | -75'915.00                 | -683'235.00            | -37'957.50                    |
| 2068710002     | Anschlussgebühren Wasser                        | -171'321.00          | 0.00                             | 0.00        | 0.00        | -171'321.00          | 0.00                          | -8'566.05                  | -162'754.95            | -8'566.05                     |
| 2068710003     | Anschlussgebühren Wasser                        | 0.00                 | -83'790.00                       | 0.00        | 0.00        | -83'790.00           | 0.00                          | 0.00                       | -83'790.00             | 0.00                          |
| <b>2068710</b> | <b>Pass.Inv.beitr.v.priv.Haush.Wasser</b>       | <b>-993'251.00</b>   | <b>-83'790.00</b>                | <b>0.00</b> | <b>0.00</b> | <b>-1'077'041.00</b> | <b>0.00</b>                   | <b>-93'898.05</b>          | <b>-983'142.95</b>     | <b>-49'662.55</b>             |
| 2068720000     | Anschlussgebühren Abwasser                      | -96'155.00           | 0.00                             | 0.00        | 0.00        | -96'155.00           | 0.00                          | -14'423.25                 | -81'731.75             | -4'807.75                     |
| 2068720001     | Anschlussgebühren Abwasser                      | -1'005'284.90        | 0.00                             | 0.00        | 0.00        | -1'005'284.90        | 0.00                          | -100'528.50                | -904'756.40            | -50'264.25                    |
| 2068720002     | Anschlussgebühren Abwasser                      | -256'013.00          | 0.00                             | 0.00        | 0.00        | -256'013.00          | 0.00                          | -12'800.65                 | -243'212.35            | -12'800.65                    |
| 2068720003     | Anschlussgebühren Abwasser                      | 0.00                 | -112'387.00                      | 0.00        | 0.00        | -112'387.00          | 0.00                          | 0.00                       | -112'387.00            | 0.00                          |
| <b>2068720</b> | <b>Pass.Inv.beitr.v.priv.Haush.Abwasser</b>     | <b>-1'357'452.90</b> | <b>-112'387.00</b>               | <b>0.00</b> | <b>0.00</b> | <b>-1'469'839.90</b> | <b>0.00</b>                   | <b>-127'752.40</b>         | <b>-1'342'087.50</b>   | <b>-67'872.65</b>             |



**Anlagen nach Bestandeskonto**

Rechnung

1.1.2017 - 31.12.2017

| AnlageNr           | Bezeichnung | Vortrag               | Anschaffungs- und Herstellkosten |                      |             | 31.12.2017            | Zuschreibung<br>Geschäftsjahr | Kumulierte<br>Abschreibung | Buchwert<br>31.12.2017 | Abschreibung<br>Geschäftsjahr |
|--------------------|-------------|-----------------------|----------------------------------|----------------------|-------------|-----------------------|-------------------------------|----------------------------|------------------------|-------------------------------|
|                    |             |                       | Zugang                           | Abgang               | Umbuchung   |                       |                               |                            |                        |                               |
| <b>Gesamttotal</b> |             | <b>122'339'978.00</b> | <b>11'265'983.89</b>             | <b>-6'748'609.04</b> | <b>0.00</b> | <b>126'857'352.85</b> | <b>0.00</b>                   | <b>26'705'177.28</b>       | <b>100'152'175.57</b>  | <b>2'263'643.42</b>           |

## **zusätzliche Angaben**

## ZUSÄTZLICHE ANGABEN

### ANLAGEKATEGORIEN

Die verwendeten Anlagekategorien entsprechen dem Anhang 1 der Finanzverordnung.

| Kat. | Anlagekategorie  | Abschreibungsdauer in Jahren                             |
|------|--|--|
| 1    | Grundstücke  | keine planmässige Abschreibung                           |
| 2    | Gebäude, Hochbauten  | 35   |
| 3    | Strassen, Plätze, Friedhof                                       | 40   |
| 4    | Kanal-/Leitungsnetze, Gewässerbauten                             | 50   |
| 5    | Installationen, Einbauten, Mieterausbauten bei Gebäuden          | 10   |
| 6    | Abfallanlagen (Installationen, Einbauten)                        | 40   |
| 7    | Möbilien, Ausstattungen, allg. Fahrzeuge                         | 5  |
| 8    | Spezialfahrzeuge (Feuerwehr, Strassenreinigung)                  | 15   |
| 9    | Immaterielle Anlagen   | 5  |
| 10   | Orts-, Regionalplanungen, übrige Planungen                       | 10   |
| 11   | Informatik- und Kommunikationssysteme                            | 3  |
| 12   | Investitionsbeiträge   | nach Nutzungsdauer des Objektes                          |
| 13   | Anlagen im Bau   | keine planmässige Abschreibung                           |
| 14   | Darlehen des Verwaltungsvermögens                                | keine planmässige Abschreibung                           |
| 15   | Beteiligungen, Grundkapitalien                                   | keine planmässige Abschreibung                           |
| 16   | Spezial- und nicht in vorstehende Kategorien einzuordnende Fälle | Festlegung durch Departement Volkswirtschaft und Inneres |
| 17   | Anschlussgebühren  | 20   |

### AKTIVIERUNGSGRENZE

Die für die Gemeinde Ennetbaden geltende Aktivierungsgrenze von 50'000 Franken, leitet sich aus dem § 5 der Finanzverordnung ab.

### WERTBERICHTIGUNGEN

Die vorliegende Jahresrechnung zeigt eine pauschale Wertberichtigung von 4 % (Vorjahr 3 %) auf Steuerforderungen. Zudem wurden Einzelwertberichtigungen im Betrag von CHF 11'833.00 vorgenommen. Das Delkredere ist um CHF 4'478.00 gesunken.

### RÜCKSTELLUNGEN

In der vorliegenden Jahresrechnung wurden keine Rückstellungen gebildet oder aufgelöst.

### WEITERFÜHRENDE HINWEISE

#### Fischenzrecht

Die Gemeinde Ennetbaden ist im Besitz einer Fischenz für die Limmat. Diese wurde nach HRM1 in der Bilanz ausgewiesen, nach HRM2 ist diese Lizenz nicht mehr zu bilanzieren.