

Gemeinde Ennetbaden
Grendelstrasse 9
5408 Ennetbaden



JAHRESRECHNUNG 2016

Einwohnergemeinde Ennetbaden

INHALT UND GLIEDERUNG DER JAHRESRECHNUNG

Antrag an die Einwohnergemeindeversammlung:
Die Jahresrechnung 2016 der Einwohnergemeinde sei zu genehmigen.

INHALTSVERZEICHNIS**EINWOHNERGEMEINDE**

1. Traktandenbericht	1 - 8
Allgemeiner Kommentar zur Rechnung	1 - 8
2. Erläuterungen	9 - 25
a) Allgemeines	10
b) Erfolgsrechnung	10 - 23
c) Investitionsrechnung	24 - 25
d) Bilanz	25
3. Ergebnis	26 - 46
a) Einwohnergemeinde ohne Werke	26 - 28
b) Wasserversorgung	29 - 31
c) Abwasserbeseitigung	32 - 34
d) Abfallwirtschaft	35 - 37
e) Parkhaus Zentrum	38 - 40
f) Einwohnergemeinde mit Werken	41 - 43
g) Kennzahlenauswertung	44 - 46
4. Erfolgsrechnung	47 - 94
a) Erfolgsrechnung Zusammenzug	47 - 48
b) Erfolgsrechnung	49 - 84
c) Erfolgsrechnung Artengliederung Zusammenzug	85 - 86
d) Erfolgsrechnung Artengliederung	87 - 94
5. Investitionsrechnung	95 - 107
a) Investitionsrechnung Zusammenzug	95 - 96
b) Investitionsrechnung	97 - 103
c) Investitionsrechnung Artengliederung Zusammenzug	104 - 105
d) Investitionsrechnung Artengliederung	106 - 107
6. Bilanz	108 - 122
a) Bilanz Zusammenzug	108 - 109
b) Bilanz	110 - 122
7. Geldflussrechnung	123 - 124
8. Anhang zur Jahresrechnung	125 - 154
a) Eigenkapitalnachweis	125 - 126
b) Rückstellungsspiegel	127 - 128
c) Beteiligungs- und Gewährleistungsspiegel	129 - 133
d) Kreditkontrolle	134 - 137
e) Anlagespiegel	138 - 152
f) Zusätzliche Angaben	153 - 154

3. Genehmigung der Jahresrechnung 2016

Harmonisiertes Rechnungsmodell 2 (HRM2, Einführung per 1.1.2014)

Mit der vorliegenden Jahresrechnung können erstmals aussagekräftige Vergleichszahlen präsentiert werden. Die vielen Änderungen des Kontenplans in der Übergangsphase zu HRM2 liessen bisher den Vergleich mit den Vorjahren nicht zu.

Die Abschreibungen haben sich seit dem Wechsel von HRM1 zu HRM2 deutlich erhöht. Auf die vorübergehende Möglichkeit, die jährlichen Mehrabschreibungen durch eine Entnahme aus der Aufwertungsreserve auszugleichen, hat der Gemeinderat bereits im letzten Jahr verzichtet. Die höheren Abschreibungen sind für die Gemeinde auch ohne einen solchen ausserordentlichen Reserveeinsatz tragbar. Dies darf als Beleg für die gesunden finanziellen Verhältnisse in der Gemeinde angesehen werden.

Abschluss 2016

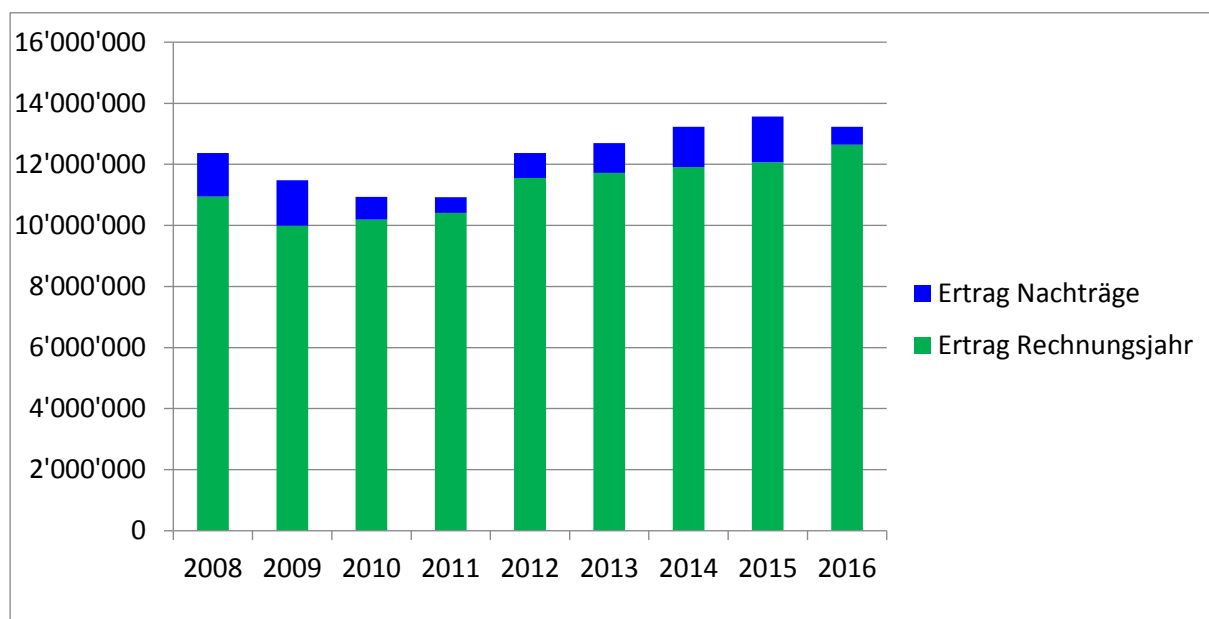
Die Jahresrechnung der Einwohnergemeinde (ohne Werke) schliesst mit einem Gesamtergebnis von CHF 2'285'400.09 ab. Gegenüber dem Budget entspricht dies einer Besserstellung um CHF 1'861'700.09. Höhere Steuererträge und gleichzeitig tiefere Aufwendungen in verschiedenen Bereichen haben zu diesem sehr erfreulichen Gesamtergebnis geführt.

Steuern

Mit rund CHF 14,8 Mio. wurden die Steuererwartungen gegenüber dem Budget zwar gesamthaft um CHF 1 Mio. übertroffen, dennoch ist der Gesamtertrag gegenüber dem Vorjahr um CHF 0.5 Mio. zurückgegangen. Die Einkommens- und Vermögenssteuern für das Rechnungsjahr 2016 liegen um 5,8 % über dem Budget. Der Mehrertrag ist auf die vom Kanton erhöhten, ab 01.01.2016 gültigen Eigenmietwerte, das Einwohnerwachstum um rund 80 Personen und einmalige Kapitalsteuern von CHF 211'000 zurückzuführen. Infolge diverser Liegenschaftsverkäufe fielen die Grundstückgewinnsteuern auch im Jahr 2016 wiederum ausserordentlich hoch aus. Im Einzelnen zeigen sich die Ergebnisse der verschiedenen Steuerarten wie folgt:

STEUERERTRAG	Rechnung 2016	Budget 2016	Mehrertrag 2016	Rechnung 2015
TOTAL	14'772'479	13'730'200	1'042'279	15'235'611
Einkommens- u. Vermögenssteuern	13'213'519	12'803'000	410'519	13'546'151
<i>davon Rechnungsjahr</i>	<i>12'630'327</i>	<i>11'936'000</i>	<i>694'327</i>	<i>12'047'624</i>
<i>davon Nachträge frühere Jahre</i>	<i>583'192</i>	<i>867'000</i>	<i>-283'808</i>	<i>1'498'526</i>
Quellensteuern	620'594	570'000	50'594	687'335
Aktiensteuern	343'284	200'000	143'284	405'012
Nachsteuern u. Bussen	44'440	30'000	14'440	60'838
Grundstückgewinnsteuern	514'380	120'000	394'380	536'764
Erbschafts- u. Schenkungssteuern	0	20'000	-20'000	16'140
Hundesteuern	10'975	10'200	775	10'838
Abschreibungen (netto)	25'287	-23'000	48'287	-27'467

Entwicklung Steuerertrag 2008 – 2016 (Einkommens- und Vermögenssteuern)



Aufwendungen

Insgesamt wurden die Budgetvorgaben gut eingehalten. Auch wenn sich vereinzelt Budgetüberzüge nicht verhindern liessen, ist der geldmässige Nettoaufwand schliesslich um rund CHF 725'000 tiefer ausgefallen. Die grössten Abweichungen sind in den folgenden Bereichen festzustellen:

Mehraufwendungen

- Berufliche Grundbildung: CHF 30'000 an Schulgeldern infolge Zunahme der Schülerzahlen an den Berufsschulen.
- Gemeindestrassen: CHF 65'000 für Strassenunterhalt. An der Sanierung des Treppenweges zwischen der Schlieren- und Rebbergstrasse hat sich die Gemeinde mit einem Anteil von CHF 39'000 beteiligt. Der Ersatz der Steinkorbmauer an der Neuackerstrasse kostete CHF 27'000. Beide Ausgaben sind unvorhergesehen angefallen.
- Liegenschaften Finanzvermögen: CHF 30'000 für den notfallmässigen Ersatz des Öl-Heizungskessels der Liegenschaft Ehrendingerstrasse 53 - 55.

Mindererträge

- Elektrizität: Aufgrund des neuen Vertrages mit der Regionalwerke Baden AG ist die Konzessionsabgabe um CHF 160'000 gesunken.

Minderaufwendungen

- Allgemeines Rechtswesen: Die definitive Abrechnung 2015 des Kindes- und Erwachsenenschutzdienstes hat eine Gutschrift von CHF 23'000 ergeben. Die Akontobeiträge für das Jahr 2016 sind entsprechend tiefer angefallen.
- Gemeindestrassen: die Umrüstung der Kandelaber auf LED sowie die Nachtabschaltung führten zu CHF 30 000 tieferen Stromkosten für die Strassenbeleuchtung. Im Budget 2016 waren Gemeindebeiträge von CHF 20'000 für die Lärmsanierungen an den Gemeindestrassen vorgesehen – sie fallen erst 2017 an.
- Öffentlicher Verkehr: der Gemeindebeitrag ist um CHF 50'000 gesunken.
- Gewässerverbauungen: die Umsetzung der Hochwasserschutzmassnahmen Bachtelbach erfolgt zusammen mit der unterirdischen Sammelstelle auf dem Vorplatz beim Feuerwehrmagazin. Die budgetierten Kosten von CHF 40'000 werden 2017 erwartet.

- Volkswirtschaft: die budgetierten Förderbeiträge für Energiesparmassnahmen wurden um CHF 86'000 nicht ausgeschöpft.
- Finanzen: der Nettozinsaufwand betrug CHF 102'000 weniger als erwartet, bei der Ausgleichsabgabe Spitalfinanzierung führte eine Kostenreduktion von CHF 67'000 zu Minderaufwendungen.

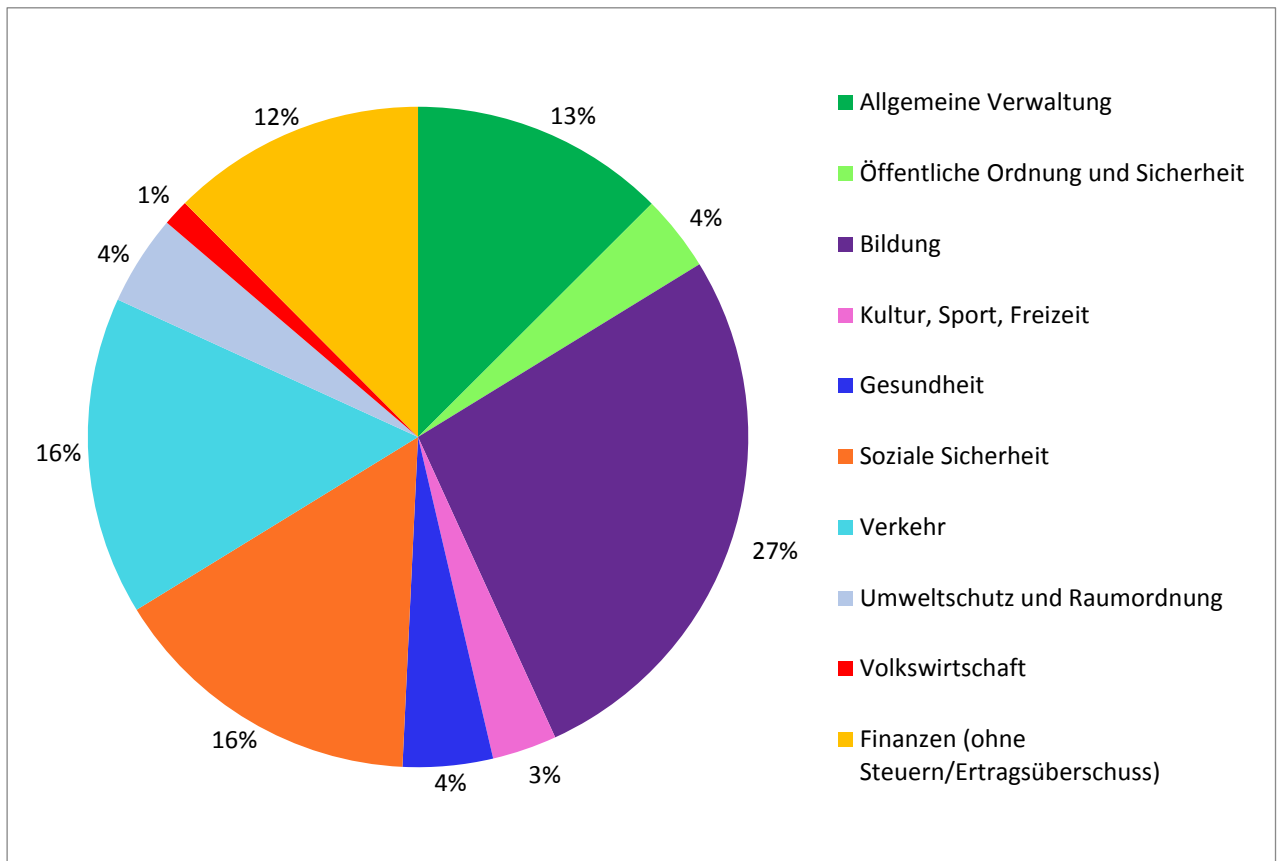
Mehrerträge

- Verwaltungsliegenschaften: Der Mietvertrag mit dem Verein Tagesstrukturen wurde erneuert und dabei der Mietzins auf ein marktübliches Niveau angehoben. Dadurch haben sich Mehreinnahmen von CHF 58'000 ergeben.

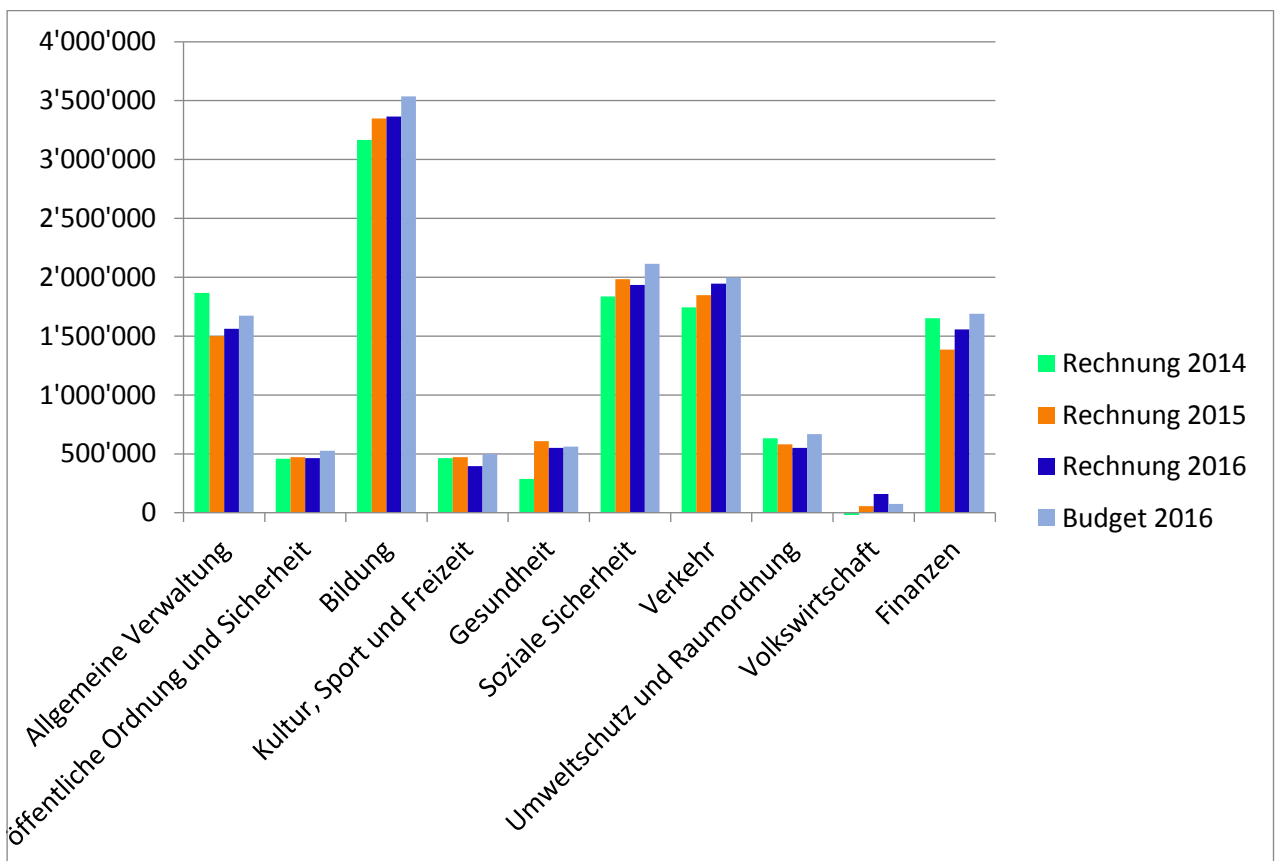
Erfolgsrechnung Einwohnergemeinde - Zusammenzug nach Funktionen

ERFOLGSRECHNUNG	RECHNUNG 2016		BUDGET 2016		RECHNUNG 2015	
	Aufwand	Ertrag	Aufwand	Ertrag	Aufwand	Ertrag
Allgemeine Verwaltung	1'952'112.46	389'247.91	2'004'200.00	331'300.00	1'857'053.13	358'344.00
Abschreibungen	-90'066.85		-90'100.00		-90'066.85	
<i>geldmässiger Nettoaufwand</i>		1'472'797.70		1'582'800.00		1'408'642.28
Öffentliche Ordnung und Sicherheit	673'403.70	208'539.46	759'900.00	234'000.00	699'089.20	228'653.50
Abschreibungen	-15'928.80		-16'100.00		-15'928.80	
<i>geldmässiger Nettoaufwand</i>		448'935.44		509'800.00		454'506.90
Bildung	3'573'017.19	208'800.45	3'745'600.00	209'400.00	3'560'478.02	211'464.20
Abschreibungen	-432'547.50		-436'100.00		-432'547.50	
<i>geldmässiger Nettoaufwand</i>		2'931'669.24		3'100'100.00		2'916'466.32
Kultur, Sport und Freizeit	397'125.81	1'944.50	499'900.00	500.00	482'463.16	10'664.00
Abschreibungen	-5'527.80		-5'600.00		-5'527.80	
<i>geldmässiger Nettoaufwand</i>		389'653.51		493'800.00		466'271.36
Gesundheit	550'198.16	0.00	561'200.00	0.00	606'697.15	0.00
Abschreibungen	0.00		0.00		0.00	
<i>geldmässiger Nettoaufwand</i>		550'198.16		561'200.00		606'697.15
Soziale Sicherheit	3'131'347.56	1'197'606.91	2'973'500.00	859'600.00	2'870'974.31	888'234.50
Abschreibungen	-58'182.95		-58'200.00		-58'182.95	
<i>geldmässiger Nettoaufwand</i>		1'875'557.70		2'055'700.00		1'924'556.86
Verkehr (ohne Parkhaus)	2'016'051.18	69'243.75	2'041'800.00	44'700.00	1'902'889.15	55'637.10
Abschreibungen	-908'815.25		-953'700.00		-849'214.80	
<i>geldmässiger Nettoaufwand</i>		1'037'992.18		1'043'400.00		998'037.25
Umweltschutz/Raumordnung (o. Werke)	575'127.70	23'724.00	685'300.00	17'500.00	605'905.65	26'562.25
Abschreibungen	-203'778.15		-280'500.00		-219'280.80	
<i>geldmässiger Nettoaufwand</i>		347'625.55		387'300.00		360'062.60
Volkswirtschaft	243'061.10	82'851.95	323'400.00	248'000.00	254'968.95	199'144.25
Abschreibungen	-85'535.85		-87'200.00		-81'476.05	
<i>geldmässiger Nettoertrag/-aufwand</i>		74'673.30		-11'800.00		-25'651.35
Finanzen (ohne Steuern/Ergebnis)	2'277'359.37	719'766.69	2'389'100.00	699'500.00	2'128'136.58	743'242.52
Abschreibungen	0.00		0.00		0.00	
<i>geldmässiger Nettoaufwand</i>		1'557'592.68		1'689'600.00		1'384'894.06

Nettoaufwand Rechnung 2016 (inkl. Abschreibungen)



Entwicklung Nettoaufwand 2014 – 2016



Investitionen

Wegen der Einholung des Zusatzkredites für die Gestaltung und Auskrugung der Badstrasse hat sich der Baustart verzögert, weshalb rund CHF 2 Mio. der budgetierten Kosten erst 2017 anfallen werden. Ebenso ergaben sich Verzögerungen und damit verbundene Kostenverschiebungen von rund CHF 1.5 Mio. bei den Projekten Sanierung Ehrendingerstrasse und Schiibe.

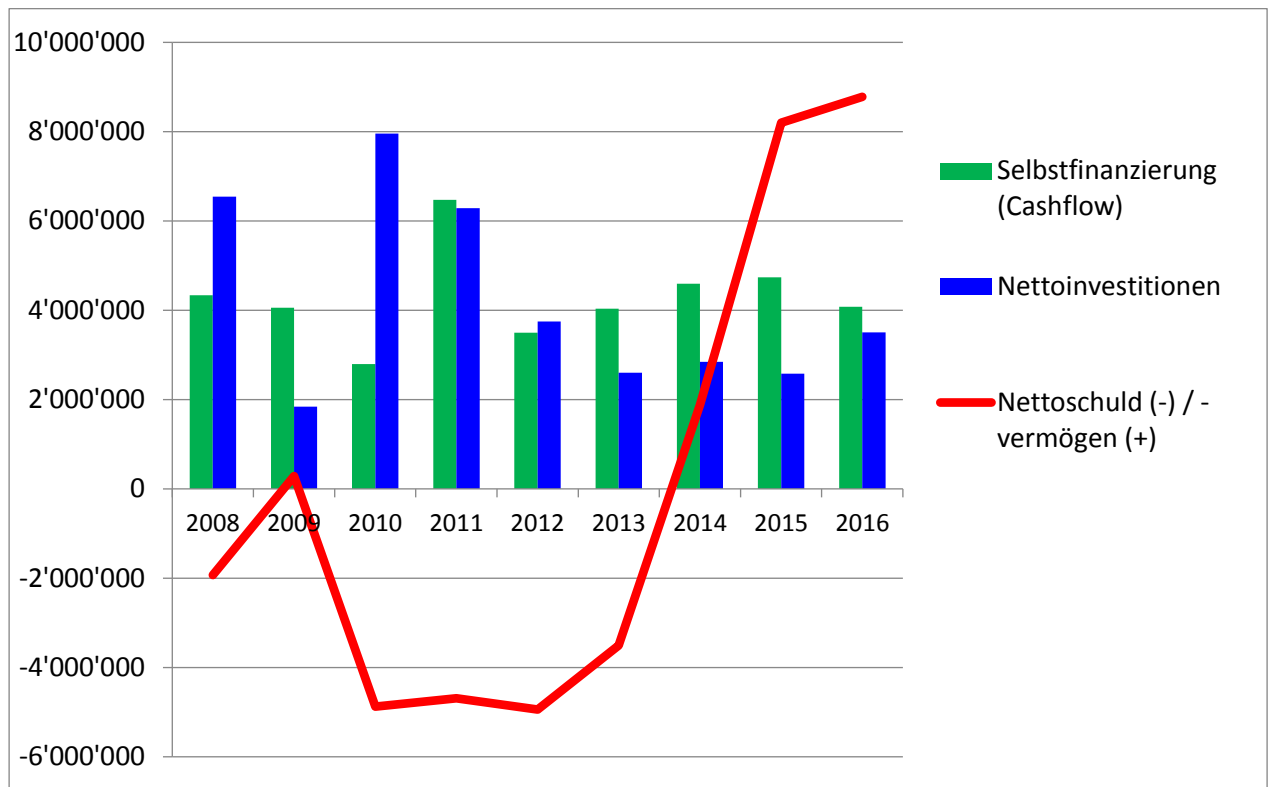
INVESTITIONSRECHNUNG	RECHNUNG 2016		BUDGET 2016		RECHNUNG 2015	
	Ausgaben	Einnahmen	Ausgaben	Einnahmen	Ausgaben	Einnahmen
TOTAL	4'654'268.32	440'056.95	8'843'000.00	140'000.00	3'625'536.50	2'380'844.50
<i>Nettoinvestitionen Einwohnergemeinde</i>		<i>3'501'545.50</i>		<i>6'203'000.00</i>		<i>2'582'844.95</i>
<i>Nettoinvestitionen Wasserwerk</i>		<i>180'954.38</i>		<i>835'000.00</i>		<i>-567'180.61</i>
<i>Nettoinvestitionen Abwasserbeseitigung</i>		<i>528'105.47</i>		<i>1'665'000.00</i>		<i>-770'972.34</i>
<i>Nettoinvestitionen Abfallwirtschaft</i>		<i>3'606.02</i>		<i>0.00</i>		<i>0.00</i>
ALLGEMEINE VERWALTUNG	166'527.40	0.00	165'000.00	0.00	0.00	0.00
Verwaltungsliegenschaft	166'527.40	0.00	165'000.00	0.00	0.00	0.00
BILDUNG	105'765.90	0.00	100'000.00	0.00	0.00	0.00
Schulliegenschaften	105'765.90	0.00	100'000.00	0.00	0.00	0.00
KULTUR, SPORT UND FREIZEIT	100'000.00	0.00	100'000.00	0.00	0.00	0.00
Museen und bildende Kunst	100'000.00	0.00	100'000.00	0.00	0.00	0.00
VERKEHR	3'024'023.80	0.00	5'363'000.00	0.00	2'777'204.47	616'409.60
Kantonsstrassen	923'000.00	0.00	1'213'000.00	0.00	194'520.10	26'550.80
Gemeindestrassen	2'101'023.80	0.00	4'150'000.00	0.00	2'582'684.37	589'858.80
UMWELTSCHUTZ, RAUMORDNUNG	1'257'951.22	440'056.95	2'840'000.00	140'000.00	739'570.18	1'764'434.90
Wasserwerk	352'275.38	171'321.00	895'000.00	60'000.00	191'969.39	759'150.00
Abwasserbeseitigung	784'118.47	256'013.00	1'745'000.00	80'000.00	234'312.56	1'005'284.90
Abfallwirtschaft	3'606.02	0.00	0.00	0.00	0.00	0.00
Gewässerverbauung	4'012.50	0.00	0.00	0.00	81'938.86	0.00
Arten- und Landschaftsschutz	1'387.65	0.00	50'000.00	0.00	41'870.70	0.00
Bekämpfung Umweltverschmutzung	3'703.85	0.00	0.00	0.00	128'632.92	0.00
Friedhof und Bestattung	25'386.00	0.00	0.00	0.00	0.00	0.00
Raumordnung	83'461.35	12'722.95	150'000.00	0.00	60'845.75	0.00
VOLKSWIRTSCHAFT	0.00	0.00	275'000.00	0.00	108'761.85	0.00
Forstwirtschaft	0.00	0.00	0.00	0.00	0.00	0.00
Elektrizität	0.00	0.00	275'000.00	0.00	108'761.85	0.00

Nettovermögen

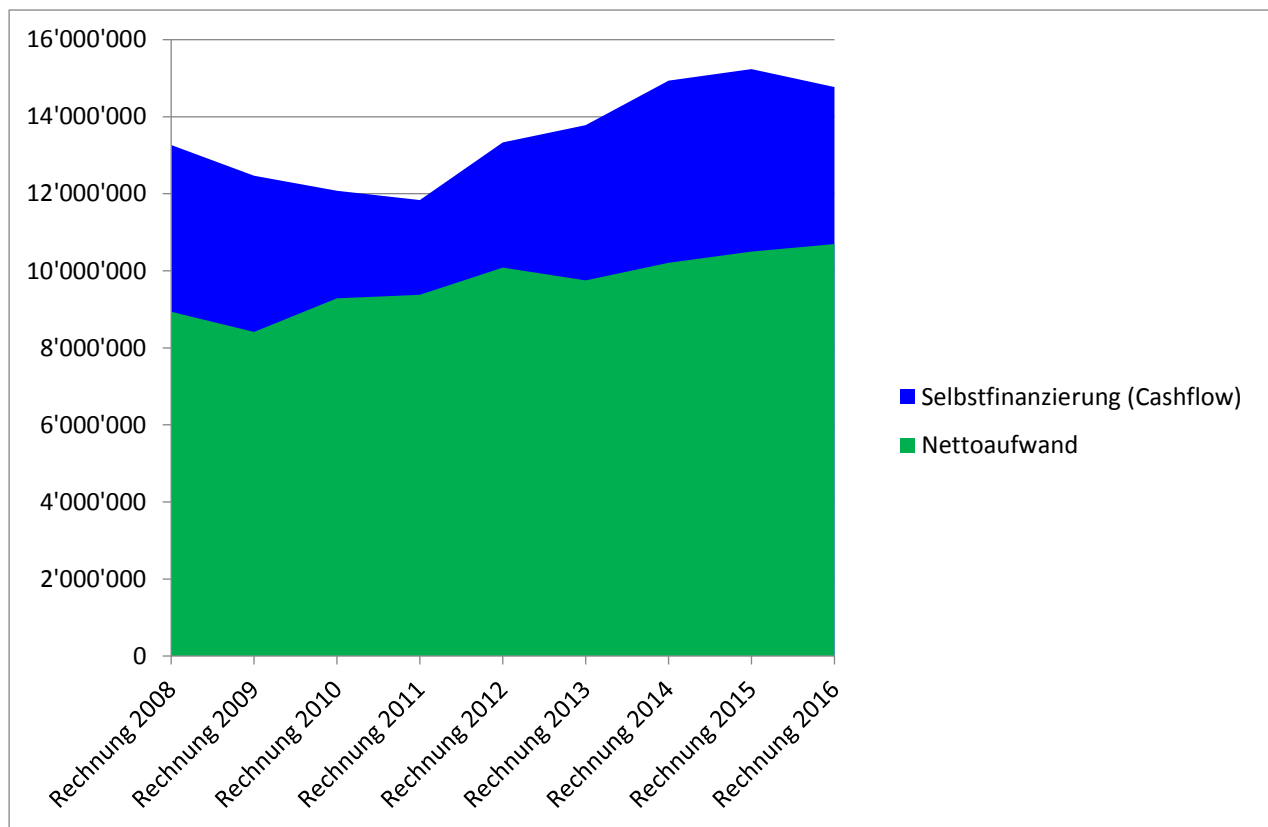
Mit dem erzielten Finanzierungsüberschuss von CHF 576'097.09 erhöht sich das Nettovermögen der Einwohnergemeinde ohne Werke auf neu CHF 8'780'239.65.

Einwohnergemeinde ohne Werke	Rechnung 2016	Budget 2016	Rechnung 2015
Erfolgsrechnung			
Betrieblicher Aufwand ohne Abschreibungen	12'869'829.93	13'289'000.00	12'553'282.30
Abschreibungen	1'800'383.15	1'927'500.00	1'752'225.55
Betrieblicher Ertrag ohne Steuerertrag	2'075'345.18	1'855'700.00	1'907'510.55
Steuerertrag	14'749'342.60	13'755'000.00	15'264'658.90
Ergebnis aus betrieblicher Tätigkeit	2'154'474.70	394'200.00	2'866'661.60
Ergebnis aus Finanzierung	130'925.39	29'500.00	122'240.07
Operatives Ergebnis	2'285'400.09	423'700.00	2'988'901.67
Ausserordentliches Ergebnis	0.00	0.00	0.00
Gesamtergebnis Erfolgsrechnung	2'285'400.09	423'700.00	2'988'901.67
+ = Ertragsüberschuss			
- = Aufwandüberschuss			
Investitionsrechnung			
Investitionsausgaben	3'514'268.45	6'203'000.00	3'199'254.55
Investitionseinnahmen	12'722.95	0.00	616'409.60
Ergebnis Investitionsrechnung	-3'501'545.50	-6'203'000.00	-2'582'844.95
Selbstfinanzierung	4'077'642.59	2'347'600.00	4'738'900.47
Finanzierungsergebnis	576'097.09	-3'855'400.00	2'156'055.52
+ = Finanzierungsüberschuss			
- = Finanzierungsfehlbetrag			

Entwicklung Selbstfinanzierung / Nettoinvestitionen / Nettoschuld 2008 – 2016



Entwicklung Steuerertrag - Nettoaufwand – Selbstfinanzierung



Nettoaufwand + Selbstfinanzierung = Steuerertrag

Werke (Eigenwirtschaftsbetriebe)

Wasserversorgung

Die Wasserversorgung liegt mit einem Ertragsüberschuss von CHF 174'257.77 rund CHF 42'600 unter Budget. Infolge Notfallsanierung des Reservoirs Rosenquelle zum Erhalt der Trinkwasserqualität fielen nicht budgetierte Mehraufwendungen an. Mit dem erzielten Finanzierungsüberschuss konnte das Nettovermögen um CHF 80'368.63 auf CHF 579'584.89 erhöht werden.

	Rechnung 2016	Budget 2016	Rechnung 2015
Erfolgsrechnung			
Betrieblicher Aufwand ohne Abschreibungen	292'823.34	233'400.00	254'698.71
Abschreibungen	128'161.74	132'000.00	116'523.64
Betrieblicher Ertrag ohne Gebühren	111'096.50	110'700.00	76'139.00
Gebühren	479'813.35	464'000.00	504'677.66
Ergebnis aus betrieblicher Tätigkeit	169'924.77	209'300.00	209'594.31
Ergebnis aus Finanzierung	4'333.00	7'600.00	-5'322.00
Operatives Ergebnis	174'257.77	216'900.00	204'272.31
Ausserordentliches Ergebnis	0.00	0.00	0.00
Gesamtergebnis Erfolgsrechnung	174'257.77	216'900.00	204'272.31
+ = Ertragsüberschuss			
- = Aufwandüberschuss			
Investitionsrechnung			
Investitionsausgaben	352'275.38	895'000.00	191'969.39
Investitionseinnahmen	171'321.00	60'000.00	759'150.00
Ergebnis Investitionsrechnung	-180'954.38	-835'000.00	567'180.61
Selbstfinanzierung	261'323.01	308'200.00	317'656.95
Finanzierungsergebnis	80'368'63	-526'800.00	884'837.56
+ = Finanzierungsüberschuss			
- = Finanzierungsfehlbetrag			

Abwasserbeseitigung

Die Abwasserbeseitigung schliesst mit einem Ertragsüberschuss von CHF 296'975.63 wesentlich besser ab als budgetiert. Da die Baustelle Postplatz noch nicht endgültig abgeschlossen war, fallen die jährlich dafür vorgeschriebenen Abschreibungen von rund CHF 67'000 erst ab 2017 an. Die geplante Kontrolle des Leitungsnetzes in der Grundwasserschutzzone wurde nicht ausgeführt, was zu Minderaufwendungen von rund CHF 40'000 führte. Die Nettoschuld per Jahresende beträgt nach Berücksichtigung des Finanzierungsfehlbetrages von CHF 149'570.22 neu CHF 215'802.78.

	Rechnung 2016	Budget 2016	Rechnung 2015
Erfolgsrechnung			
Betrieblicher Aufwand ohne Abschreibungen	332'250.97	370'200.00	281'955.25
Abschreibungen	136'631.62	204'000.00	128'711.10
Betrieblicher Ertrag ohne Gebühren	55'072.00	54'900.00	4'807.75
Gebühren	711'361.22	697'200.00	745'594.89
Ergebnis aus betrieblicher Tätigkeit	297'550.63	177'900.00	339'736.29
Ergebnis aus Finanzierung	-575.00	-3'100.00	-17'708.00
Operatives Ergebnis	296'975.63	174'800.00	322'028.29
Ausserordentliches Ergebnis	0.00	0.00	0.00
Gesamtergebnis Erfolgsrechnung	296'975.63	174'800.00	322'028.29
+ = Ertragsüberschuss			
- = Aufwandüberschuss			
Investitionsrechnung			
Investitionsausgaben	784'118.47	1'745'000.00	234'312.56
Investitionseinnahmen	256'013.00	80'000.00	1'005'284.90
Ergebnis Investitionsrechnung	-528'105.47	-1'665'000.00	770'972.34
Selbstfinanzierung	378'535.25	323'900.00	445'931.64
Finanzierungsergebnis	-149'570.22	-1'341'100.00	1'216'903.98
+ = Finanzierungsüberschuss			
- = Finanzierungsfehlbetrag			

Abfallwirtschaft

Die Abfallwirtschaft schliesst mit einem Ertragsüberschuss von CHF 75'135.63 im Rahmen des Budgets ab. Durch den Finanzierungsüberschuss erhöht sich das Nettovermögen von CHF 144'691.50 auf neu CHF 217'565.21.

	Rechnung 2016	Budget 2016	Rechnung 2015
Erfolgsrechnung			
Betrieblicher Aufwand ohne Abschreibungen	303'865.58	293'200.00	285'169.07
Abschreibungen	1'344.10	1'400.00	1'344.10
Betrieblicher Ertrag ohne Gebühren	0.00	0.00	0.00
Gebühren	379'089.31	378'000.00	383'583.47
Ergebnis aus betrieblicher Tätigkeit	73'879.63	83'400.00	97'070.30
Ergebnis aus Finanzierung	1'256.00	900.00	630.00
Operatives Ergebnis	75'135.63	84'300.00	97'700.30
Ausserordentliches Ergebnis	0.00	0.00	0.00
Gesamtergebnis Erfolgsrechnung	75'135.63	84'300.00	97'700.30
+ = Ertragsüberschuss			
- = Aufwandüberschuss			
Investitionsrechnung			
Investitionsausgaben	3'606.02	0.00	0.00
Investitionseinnahmen	0.00	0.00	0.00
Ergebnis Investitionsrechnung	-3'606.02	0.00	0.00
Selbstfinanzierung	76'479.73	85'700.00	99'044.40
Finanzierungsergebnis	72'873.71	85'700.00	99'044.40
+ = Finanzierungsüberschuss			
- = Finanzierungsfehlbetrag			

Parkhaus Zentrum

Das Parkhaus Zentrum schliesst mit einem Ertragsüberschuss von CHF 4'914.93 erstmals positiv ab. Der erwirtschaftete Nettoertrag von rund CHF 51'000 im Bereich der öffentlichen Parkplätze wurde vollumfänglich dem Parkhaus Zentrum gutgeschrieben. Das aktuelle Zinsumfeld wirkte sich positiv auf die Nettoschuldverzinsung aus. Durch den Finanzierungsüberschuss von CHF 215'343.88 konnte die Nettoschuld auf CHF 3'621'918.31 reduziert werden.

	Rechnung 2016	Budget 2016	Rechnung 2015
Erfolgsrechnung			
Betrieblicher Aufwand ohne Abschreibungen	145'771.35	97'200.00	159'714.50
Abschreibungen	187'028.95	205'700.00	187'028.99
Betrieblicher Ertrag ohne Gebühren	51'267.60	0.00	39'387.85
Gebühren	319'738.55	270'000.00	314'852.60
Ergebnis aus betrieblicher Tätigkeit	38'205.85	-32'900.00	7'496.96
Ergebnis aus Finanzierung	-33'290.92	0.00	-55'141.58
Operatives Ergebnis	4'914.93	-32'900.00	-47'644.62
Ausserordentliches Ergebnis	0.00	0.00	0.00
Gesamtergebnis Erfolgsrechnung	4'914.93	-32'900.00	-47'644.62
+ = Ertragsüberschuss			
- = Aufwandüberschuss			
Investitionsrechnung			
Investitionsausgaben	0.00	0.00	0.00
Investitionseinnahmen	0.00	0.00	0.00
Ergebnis Investitionsrechnung	0.00	0.00	0.00
Selbstfinanzierung	215'343.88	172'800.00	162'748.37
Finanzierungsergebnis	215'343.88	172'800.00	162'748.37
+ = Finanzierungsüberschuss			
- = Finanzierungsfehlbetrag			

Antrag

Die Gemeindeversammlung genehmigt die Jahresrechnung 2016 der Einwohnergemeinde inkl. Eigenwirtschaftsbetriebe.

Erläuterungen

2) ERLÄUTERUNGEN

a) Allgemeines

Harmonisiertes Rechnungsmodell 2 (HRM2)

Die vielen Änderungen des Kontenplans in der Startphase von HRM2 ab Rechnungsjahr 2014 erschwerten bisher den Vergleich mit den Vorjahren. Mit der vorliegenden Jahresrechnung 2016 können nun erstmals aussagekräftige Vergleichszahlen präsentiert werden.

b) Erfolgsrechnung

Abschluss 2016

Die Jahresrechnung 2016 der Einwohnergemeinde Ennetbaden (ohne Werke) schliesst mit einem Gesamtergebnis von CHF 2'285'400.09 ab. Der Ertragsüberschuss wird dem Eigenkapital gutgeschrieben. Der Erfolgsausweis präsentiert sich wie folgt:

Erfolgsausweis	Rechnung 2016	Budget 2016	Rechnung 2015
Ergebnis aus betrieblicher Tätigkeit	CHF 2'154'474.70	CHF 394'200.00	CHF 2'866'661.60
Ergebnis aus Finanzierung	CHF 130'925.39	CHF 29'500.00	CHF 122'240.07
Operatives Ergebnis	CHF 2'285'400.09	CHF 423'700.00	CHF 2'988'901.67
Ausserordentliches Ergebnis	CHF 0.00	CHF 0.00	CHF 0.00
Gesamtergebnis Erfolgsrechnung	CHF 2'285'400.09	CHF 423'700.00	CHF 2'988'901.67

Da das Parkhaus Zentrum zum Zeitpunkt der Budgetierung 2016 noch nicht als Spezialfinanzierung ausgegliedert war, hat sich bei der dreistufigen Erfolgsrechnung im Bereich der Budgetzahlen 2016 eine Veränderung ergeben.

Bei den Beiträgen an die Krankentaggeldversicherung für das Personal (Artengliederung Kto. 3055.00) hat sich eine Kostensteigerung von 67 % ergeben, da die Prämie seitens Versicherer aufgrund mehrerer länger dauernder Krankheitsfälle angehoben wurde. Diese Anpassung war zum Zeitpunkt der Budgetierung noch nicht bekannt. Die entsprechend vereinnahmten Lohnersatzleistungen betragen CHF 95'134.45.

Der Wegfall des Stromrabattes für die Verwaltungsliegenschaften und die gleichzeitig neu eingeführte Erhebung einer Konzessionsabgabe, haben zu höheren Stromkosten geführt (Artengliederung Kto. 3120.00). Mit der Nachtabschaltung und der schrittweisen Umstellung auf LED Lampen konnten hingegen weitere Verbrauchs- und Kostenreduktionen erreicht werden.

Da die Baustelle Postplatz noch nicht endgültig abgeschlossen und abgerechnet ist, erfolgen die vorgeschriebenen Abschreibungen von CHF 137'445.25 erst ab dem Jahr 2017.

Die nachfolgenden Ausführungen zur Jahresrechnung zeigen die wesentlichsten Abweichungen gegenüber dem prognostizierten Budget auf. Die Detailzahlen sind in der Jahresrechnung ersichtlich.

Konto	Bemerkung	Wesentliche Abweichung gegenüber Budget 2016	
		Aufwand	Ertrag
0	Allgemeine Verwaltung		
	Nettoaufwand Rechnung 2016	CHF	1'562'864.55
	Nettoaufwand Budget 2016	CHF	1'672'900.00
	Nettoaufwand Rechnung 2015	CHF	1'498'709.13
	Kurz und bündig Der geldmässige Nettoaufwand liegt rund 7 % unter dem Budget. Verglichen mit dem Vorjahr haben die Aufwendungen um 4.5 % zugenommen, was vor allem auf höhere Kosten für die erfolgreiche Verlustscheinbewirtschaftung sowie den Kostenbeitrag an den Kanton für das Projekt Verana 3 (Steuerveranlagungssystem) zurück zu führen ist.		
0110	Legislative		
3102.00	Die Kosten für Stimmrechtsausweise und Abstimmungscouverts fielen tiefer aus als budgetiert.	CHF	-8'612.00
0120	Exekutive		
3132.00	Der Gemeinderat musste nur in einem Fall rechtliche Beratung in Anspruch nehmen.	CHF	-9'334.40
0210	Abteilung Finanzen und Steuern		
3130.04 4260.01	Gestützt auf den Vertrag mit dem Inkassobüro der Stadt Baden, werden 70 % der Zahlungseingänge aufgrund von Verlustscheinen an die Gemeinde Ennetbaden weitergeleitet. 30 % verbleiben der Stadt Baden und werden als Kosten für die Bewirtschaftung ausgewiesen. Im Jahr 2016 konnten ausserordentlich hohe Zahlungseingänge verzeichnet werden.	CHF	+24'504.65
0220	Allgemeine Dienste		
3130.00	Die Kosten für die Nachführung des elektronischen Daten-Archivs fielen höher aus als erwartet, da die budgetierten Arbeitsstunden nicht ausreichten.	CHF	+4'140.85
3130.01	Das Restguthaben 2015 der Frankiermaschine reichte mehrheitlich um die Portokosten 2016 zu decken.	CHF	-14'412.75
0223	Informatik		
3113.00	Der geplante Ersatz von 4 Druckergeräten ist nicht erfolgt, da auf 2017 eine ganzheitliche Leasing-Lösung eingeführt wird.	CHF	-21'585.35

Konto	Bemerkung	Wesentliche Abweichung gegenüber Budget 2016	
		Aufwand	Ertrag
0290	Verwaltungsliegenschaften		
3110.00	Die budgetierten Stühle für das Gemeinderatszimmer werden erst 2017 angeschafft.	CHF -12'000.00	
3132.00	Im Rahmen der Schulraumplanung wurde ebenfalls geprüft, ob eine Erweiterung des Tagesstruktur-Gebäudes sinnvoll und möglich ist. Die entstandenen Honorarkosten werden der Erfolgsrechnung belastet, da das Projekt vorläufig nicht weiterverfolgt wird.	CHF +10'206.00	
4260.00 4470.00	Der Mietvertrag mit dem Verein Tagesstrukturen wurde rückwirkend per 01.01.2016 auf ein marktübliches Mietzinsniveau angepasst. Die Nebenkosten werden neu effektiv und nicht mehr pauschal abgerechnet.		CHF +58'110.50
1	Öffentliche Ordnung und Sicherheit, Verteidigung Nettoaufwand Rechnung 2016 CHF 464'864.24 Nettoaufwand Budget 2016 CHF 525'900.00 Nettoaufwand Rechnung 2015 CHF 470'435.70 Kurz und bündig Der geldmässige Nettoaufwand liegt rund 12 % unter dem Budget, bewegt sich aber im Rahmen des Vorjahres. Die definitive Abrechnung des Kindes- und Erwachsenenschutzdienstes hat grösstenteils zu diesem erfreulichen Ergebnis beigetragen.		
1110	Polizei		
3612.00	Die Polizei hat weniger Stunden für Geschwindigkeitskontrollen aufgewendet, der Gemeindebeitrag ist deshalb tiefer ausgefallen.	CHF -8'801.00	
4270.04	Während der Kontrollen von 13.5 Stunden wurden 271 Übertretungen gemessen. Der Ennetbadener Ertragsanteil von 40 % ist deshalb gegenüber dem Vorjahr (678 Übertretungen in 45 Stunden) stark zurückgegangen.		CHF -9'871.00
1400	Allgemeines Rechtswesen		
3132.00	Die budgetierten Honorare für Notare und Anwälte wurden nicht vollumfänglich benötigt.	CHF -11'986.30	
3612.00	Der Gemeindebeitrag an das Zivilstandsamt Baden betrug CHF 27'884.70. Die Kosten für den Kindes- und Erwachsenenschutzdienst beliefen sich nach Abzug der Gutschrift aufgrund der definitiven Abrechnung 2015 auf CHF 74'381.00.	CHF -62'734.30	
3632.00 4632.01	Die vereinnahmten Betreibungsgebühren konnten sämtliche Aufwendungen decken. Das Restguthaben wurde den Mitgliedsgemeinden ausgerichtet.	CHF -5'000.00	CHF +4'134.60

Konto	Bemerkung	Wesentliche Abweichung gegenüber Budget 2016	
		Aufwand	Ertrag
1610	Militärische Verteidigung		
3612.00	Die Trefferanzeigen im Schiessstand Sackhölzli mussten ersetzt werden. Die Beschaffung ist nicht wie ursprünglich geplant in 3 Etappen erfolgt, sondern wurde vollumfänglich im Jahr 2016 ausgeführt. Die Kosten sind gemäss Gemeindevertrag zu 40% durch die Gemeinde Ennetbaden zu tragen. Bei der Unterhaltsabrechnung 2015 wurden seitens Gemeinde Ehrendingen nicht sämtliche Kosten berücksichtigt, weshalb 2016 eine Nachtragsabrechnung für das Vorjahr einging.	CHF +12'244.10	
		CHF +4'455.90	
2	Bildung		
	Nettoaufwand Rechnung 2016	CHF 3'364'216.74	
	Nettoaufwand Budget 2016	CHF 3'536'200.00	
	Nettoaufwand Rechnung 2015	CHF 3'349'013.82	
	Kurz und bündig Der geldmässige Nettoaufwand liegt rund 5 % unter dem Budget, jedoch 0.5 % höher als im Vorjahr. Der Gemeindeanteil am Personalaufwand der Lehrpersonen betrug 2016 CHF 970'690.70 und liegt somit nur minim über dem Vorjahr (CHF 967'551.60). Die gestaffelte Anpassung der Löhne der Kindergartenlehrpersonen an Primarlehrpersonen konnte durch Minderaufwendungen beim Spitalfinanzierungszuschlag ausgeglichen werden.		
2110	Kindergarten		
3612.00	Die Gemeinde übernahm das Schulgeld für ein Kind, welches infolge schwerer Krankheit am Kinderspital Zürich unterrichtet wurde.	CHF +3'740.00	
2120	Primarstufe		
3104.00-02	Durch bewusstes Kostencontrolling konnte bei der Lehrmittelbeschaffung gespart werden.	CHF -16'732.13	
3171.00	Die Kosten für Schulreisen, Lager und Exkursionen wurden seitens Lehrpersonen tief gehalten.	CHF -10'182.25	
3614.00	Die Betreuung der Schulkinder während der Blockzeiten der Schule wurde dem Verein Tagesstrukturen gestützt auf die geltende Leistungsvereinbarung mit einem Ansatz von CHF 13.00 pro Kind und Stunde entschädigt. Für die Frühbetreuung wurden bis Ende Juli 2016 CHF 10.00 pro Kind vergütet. Per 01.08.2016 wurden für die Frühbetreuung Elternbeiträge eingeführt.	CHF +9'632.00	
3637.00	Es wurden keine Gemeindebeiträge an Dyskalkulietherapien eingefordert.	CHF -5'900.00	

Konto	Bemerkung	Wesentliche Abweichung gegenüber Budget 2016	
		Aufwand	Ertrag
2170	Schulliegenschaften		
3010.00/09 3910.01-03	Krankheits- und unfallbedingte Absenzen mussten durch Aushilfspersonal oder das Bauamt abgedeckt werden. Die entstandenen Mehrkosten wurden durch Versicherungsleistungen vollumfänglich gedeckt.	CHF +8'907.75	
3143.00	Der Sportplatzunterhalt sowie die Reinigung der Weitsprunganlage wurde durch das Bauamt ausgeführt, weshalb die Budgetposition von CHF 7'000 in den Konten 3910.01-03 anfiel. Das Spülen der Sickerleitungen auf dem Schulhausareal wurde auf das Folgejahr verschoben.	CHF -10'030.90	
3144.00	Von der Aargauischen Gebäudeversicherung gemachte Auflagen für Blitzschutzmassnahmen beim Schulhaus Grendel führten zu baulichen Anpassungskosten von CHF 1'000. Im Bereich der Elektroinstallationen mussten verschiedene Mängel behoben werden, die aufgrund der gesetzlich vorgegebenen periodischen Prüfung festgestellt wurden. Dies verursachte nicht budgetierte Kosten von rund CHF 10'000. Im Gegenzug konnte der allgemeine Unterhalt tief und kostengünstig gehalten werden.	CHF +5'937.00	
2190	Schulleitung und Schulverwaltung		
3090.00	Die budgetierten Weiterbildungskosten für Mitglieder der Schulpflege, die Schulleitung und die Schulsekretärin wurden nicht beansprucht.	CHF -7'000.00	
3170.00	Neujahrsapéro und Schulschlusssessen waren rund CHF 4'000 teurer als budgetiert.	CHF +4'000.00	
2191	Volksschule übriges (Schulsozialarbeit, Informatik, stufenübergreifende Anlässe/Projekte)		
3090.00	Die Kosten für Weiterbildung im Kollegium fielen rund CHF 3'000 tiefer aus, als budgetiert. Die geplante Auffrischung des Nothelferkurses wurde nicht durchgeführt. Die Weiterbildung und Supervision der Schulsozialarbeit viel tiefer aus als budgetiert.	CHF -4'890.80	
3113.00	Anstelle der budgetierten 47 iPads inkl. Hüllen, wurden lediglich 32 Stück angeschafft. Die AcitveBoards konnten zu günstigen Konditionen beschafft werden. Der Laptop mit Dockingstation für das Schulsekretariat wurde bereits im Jahr 2015 gekauft.	CHF -11'534.45	
3171.02	2016 wurde kein Schneesporttag durchgeführt.	CHF -6'000.00	
2300	Berufliche Grundbildung		
3631.00	Im Jahr 2015 besuchten 14 Lernende eine Berufsschule, im Jahr 2016 waren es 23, weshalb sich die Schulgelder entsprechend erhöhten.	CHF +28'844.00	

Konto	Bemerkung	Wesentliche Abweichung gegenüber Budget 2016	
		Aufwand	Ertrag
3	Kultur, Sport, Freizeit		
	Nettoaufwand Rechnung 2016	CHF	395'181.31
	Nettoaufwand Budget 2016	CHF	499'400.00
	Nettoaufwand Rechnung 2015	CHF	471'799.16
	Kurz und bündig		
	Die Budgetunterschreitung des geldmässigen Nettoaufwandes beträgt rund 21 %. Bei der Arbeitsrapportierung durch das Bauamt bzw. der Zuteilung auf die einzelnen Kostenträger haben sich Änderungen ergeben, welche eine Entlastung des Bereichs Freizeit zur Folge haben. Gegenüber dem Vorjahr ergibt sich eine Kostensenkung von 16 %.		
3420	Freizeit		
3910.01-03	Im Jahr 2016 wurde die Rapportierung des Bauamtes und die Stundenzuweisung auf die einzelnen Kostenträger neu detailliert definiert. Diese Änderung hat in einzelnen Bereichen zu starken Verschiebungen geführt.	CHF	-102'986.15
4	Gesundheit		
	Nettoaufwand Rechnung 2016	CHF	550'198.16
	Nettoaufwand Budget 2016	CHF	561'200.00
	Nettoaufwand Rechnung 2015	CHF	606'697.15
	Kurz und bündig		
	Verglichen mit dem Budget ist der geldmässige Nettoaufwand um 2 % tiefer, verglichen mit dem Vorjahr gar um 9 %. Die Kostensenkung ist auf die Pflegefinanzierung im stationären Bereich zurückzuführen. Die Aufwendungen für die ambulante Krankenpflege blieben stabil.		
4120	Alters-, Kranken- und Pflegeheime		
3631.03	Im Jahr 2016 sind einige Personen, welche pflegeintensiv behandelt werden mussten, verstorben. Dies führte trotz der leicht gestiegenen Tarife zu Minderaufwendungen bei der stationären Pflegefinanzierung. Das 4. Quartal wurde gestützt auf die Zahlen der ersten 3 Quartale abgezogen.	CHF	-16'589.80

Konto	Bemerkung	Wesentliche Abweichung gegenüber Budget 2016	
		Aufwand	Ertrag
5	Soziale Sicherheit		
	Nettoaufwand Rechnung 2016	CHF 1'933'740.65	
	Nettoaufwand Budget 2016	CHF 2'113'900.00	
	Nettoaufwand Rechnung 2015	CHF 1'982'739.81	
	Kurz und bündig		
	Tiefere Kosten für die Jugendarbeit und Tagesbetreuung trugen dazu bei, dass der geldmässige Nettoaufwand rund 9 % unter dem Budget liegt. Gegenüber dem Vorjahr konnten 3 % eingespart werden, jedoch ist im Bereich der Sozialhilfe eine Kostensteigerung und eine Zunahme der Anzahl Dossiers zu verzeichnen.		
5430	Alimentenbevorschussung und -inkasso		
3637.04	Es wurde wie im Vorjahr 1 Dossier zur Bevorschussung von Kinderalimenten geführt.	CHF -6'020.00	
5440	Jugendschutz (Jugendtreff)		
3612.00	Die Stelle der Leitung Jugendanimation Ennetbaden war während mehrerer Monate nicht besetzt und die Vakanz wurde durch zwei Praktikanten überbrückt. Dies führte zu einer Minderbelastung beim Personalaufwand.	CHF -11'621.30	
5450	Leistungen an Familien		
3612.00	Die von der Abgeordnetenversammlung des Gemeindeverbandes Jugend- und Familienberatung Bezirk Baden beschlossene Pensenaufstockung im Jahr 2015 konnte nur zur Hälfte mit dem verfügbaren Eigenkapital gedeckt werden. Für den Restbetrag wurde den Verbandsgemeinden im August 2016 eine Nachzahlung in Rechnung gestellt.	CHF +8'235.00	
3637.05	Es wurde in einem Fall (Vorjahr keiner) Elternschaftsbeihilfe ausgerichtet.	CHF -10'813.00	
5451	Kinderkrippen und Kinderhorte		
3635.02	Die Nachfrage nach subventionierten Betreuungsplätzen bewegte sich 2016 im budgetierten Rahmen, die erwartete Steigerung blieb aus. Die Kantonsbeiträge für alle Poolkrippen betragen nur rund die Hälfte des angenommenen Betrages, was durch die Gemeinde Ennetbaden bei der Budgetierung bereits entsprechend berücksichtigt wurde.	CHF -33'566.82	
3635.04	Die Nachfrage nach Plätzen in Tagesfamilien ist sehr schwankend, weshalb eine konkrete Budgetierung eher schwierig ist.	CHF +4'456.00	

Konto	Bemerkung	Wesentliche Abweichung gegenüber Budget 2016	
		Aufwand	Ertrag
3636.03 4631.03 4636.03	Die Gemeinde subventioniert gestützt auf die Tarifordnung Kinderbetreuung die Kosten zwischen dem verrechneten Elternbeitrag gemäss Tarifblatt und den Vollkosten der Tagesstrukturen. Im Gegenzug wird der Gewinn des Vereins Tagesstrukturen auf CHF 15'000 pro Jahr plafoniert. Nach Abzug von Kantonsbeitrag und Gewinnabschöpfung 2016 beträgt die Nettosubvention CHF 227'780.19 (Vorjahr CHF 226'440.20). Zusätzlich wurde die Rechnung durch eine nachträgliche Gutschrift aus dem Jahr 2015 über CHF 36'495.00 begünstigt.	CHF +84'972.95	CHF +163'687.76
5720	Gesetzliche wirtschaftliche Hilfe		
5720.ff	Insgesamt führte der Sozialdienst 39 Dossiers (Vorjahr 26) von Schweizern und Ausländern und richtete netto rund CHF 269'000 an rückerstattungspflichtiger Sozialhilfe aus. Durch die aktive Bewirtschaftung alter Dossiers konnten ausserordentliche Rückerstattungen von rund CHF 48'000 erwirkt werden. Zusätzlich wurden 13 Dossiers (Vorjahr 8) von B-/F-Flüchtlingen geführt. Die ausgerichtete Sozialhilfe wird vollumfänglich durch den Kanton rückerstattet. Es bestand 1 Dossier (Vorjahr 1), welches eine Weiterverrechnung der materiellen Hilfe via Zuständigkeitsgesetz (ZUG) an andere Kantone erlaubt.	CHF +103'964.43	CHF +102'602.80
5730	Asylwesen		
5730.ff	Per 31.12.2016 hielten sich in der Gemeinde Ennetbaden 19 Asylsuchende auf. Der Lebensunterhalt für Asylsuchende wird vom Bund finanziert. Ab 01.01.2017 beträgt die Aufnahmepflicht im Verbund Ennetbaden-Freienwil 20 (Ennetbaden 15, Freienwil 5). Veränderungen im Aufenthaltsstatus können die Erfüllung der Aufnahmepflicht beeinflussen. Bei Nichterfüllen muss eine Ersatzabgabe geleistet werden, welche bis maximal 5 Personen anteilmässig der Gemeinde Freienwil weiterverrechnet werden kann.	CHF -2'641.45	CHF -22'652.10
5790	Fürsorge, übriges		
3132.00	Für die Rechtsberatung im Bereich Rückerstattung Sozialhilfe fielen rund CHF 2'200 an. Die Restkosten für die Weiterverfolgung des Falls wurden im Budget 2017 wieder eingestellt.	CHF -8'022.20	
3631.04	Obwohl die Angebote im Bereich Sonderschulung vom Kostenwachstum geprägt sind, konnte der Kanton durch eine generelle Kürzung der Leistungspauschale um 2 % die Kosten im Jahr 2016 bei CHF 237/Einwohner (Budget CHF 239/Einwohner) stabil halten.	CHF -19'795.25	

Konto	Bemerkung	Wesentliche Abweichung gegenüber Budget 2016	
		Aufwand	Ertrag
6	Verkehr		
	Nettoaufwand Rechnung 2016	CHF 1'946'807.43	
	Nettoaufwand Budget 2016	CHF 1'997'100.00	
	Nettoaufwand Rechnung 2015	CHF 1'847'252.05	
	Kurz und bündig		
	Der geldmässige Nettoaufwand bewegt sich im Rahmen des Budgets. Gegenüber dem Vorjahr ist eine Kostensteigerung von 4 % zu verzeichnen.		
6150	Gemeindestrassen		
3120.18	Die Umrüstung auf LED sowie die Nachtabschaltung beeinflussten die Kosten positiv.	CHF -31'632.30	
3132.00	Nicht budgetierte Honorarkosten für das Strassenlärm-Sanierungsprojekt entlang von Gemeindestrassen.	CHF +15'049.20	
3141.00	Im Zusammenhang mit einem privaten Hochbauprojekt wurde der Treppenweg zwischen Schlieren- und Rebbergstrasse saniert. Der Gemeindeanteil in der Höhe von rund CHF 39'000 war nicht budgetiert. Zur Kostenüberschreitung trugen auch die Verkehrsberuhigungsmassnahmen an der Sonnenbergstrasse und Schiefen Brücke (CHF 6'550) sowie der Ersatz der Steinkorbmauer an der Neuackerstrasse bei (CHF 27'000).	CHF +65'158.60	
3141.04	Aufgrund vermehrter technischer Probleme mussten diverse Investitionen, welche für die Jahre 2017 und 2018 geplant waren, vorgezogen werden.	CHF +10'889.00	
3141.05	Kostenbeteiligung von 50 % der Gemeinde am Unterhalt für den Durchgangsweg und den Lift im Parkhaus Zentrum.	CHF +6'133.98	
3637.00	Die budgetierten Beiträge an Private für das Strassenlärm-Sanierungsprojekt fallen erst im Jahr 2017 an und wurden deshalb erneut budgetiert.	CHF -20'000.00	
6151/6152	Parkplätze/Parkhaus Zentrum		
diverse	Der Ertragsüberschuss von CHF 51'267.60 im Bereich der öffentlichen Parkplätze wird vollumfänglich dem Parkhaus Zentrum gutgeschrieben. Durch die Verzinsung der Nettoschuld wird ein Aufwand von CHF 33'308.00 verbucht. Die Rechnung des Parkhauses schliesst mit einem Ertragsüberschuss von CHF 4'914.93 ab.		

Konto	Bemerkung	Wesentliche Abweichung gegenüber Budget 2016	
		Aufwand	Ertrag
6220	Regional- und Agglomerationsverkehr		
3631.00	Die Ergebnisse der Offertverhandlungen mit den Transportunternehmen führten zu einer merkbaren Senkung der vereinbarten Abgeltungen 2016. Hauptgründe waren die tiefe Personal- und Sachteuerung, eine gute Entwicklung der Billetteinnahmen, sowie der tiefe Dieselpreis. Das Budget 2016 wurde deutlich unterschritten.	CHF -50'863.00	
7	Umweltschutz und Raumordnung		
	Nettoaufwand Rechnung 2016	CHF 551'403.70	
	Nettoaufwand Budget 2016	CHF 667'800.00	
	Nettoaufwand Rechnung 2015	CHF 579'343.40	
	Kurz und bündig Der geldmässige Nettoaufwand ohne Werke liegt rund 10 % unter Budget und 3 % unter dem Vorjahreswert. Zur Beurteilung der Ergebnisse der Werke wird auf die Detailzahlen verwiesen. Dabei ist zu beachten, dass die Ergebnisse aus Erfolgsrechnung sowie aus Investitionsrechnung gemeinsam zur Resultatbeurteilung respektive zur Finanzierungsveränderung herangezogen werden müssen. Die budgetierten Ertragsüberschüsse konnten bei der Wasserversorgung und der Abfallwirtschaft knapp nicht erreicht werden. Bei der Abwasserbeseitigung wird der budgetierte Wert jedoch weit überschritten.		
7101	Wasserversorgung (Ertragsüberschuss CHF 174'257.77 / Budget CHF 216'900)		
3101.50	Die budgetierten Strassenkappen mussten nicht angeschafft werden.	CHF -5'000.00	
3130.50	Die rege Bautätigkeit führte zu einem hohen Nachführungsbedarf im Werkleitungskataster. Zudem wurde festgestellt, dass eine Strassensanierung aus dem Jahr 2002 nie nachgetragen wurde.	CHF +5'821.81	
3132.50	Für die Planung Neubau Reservoir Geissberg wurden Honorarrechnungen von CHF 27'825.00 beglichen.	CHF +27'825.00	
3143.50	Insgesamt mussten 4 Wasserleitungsbrüche repariert werden. Im Reservoir Rosenquelle musste infolge Gefahr von Trinkwasserverschmutzung eine nicht budgetierte Betonsanierung sowie Pumpenrevision im Betrag von rund CHF 62'000 umgehend umgesetzt werden. Der Aufwand für die geplante Wasserleitungssanierung am Fluhweg über CHF 30'000 sowie die 1. Tranche der Schieberkontrolle über CHF 5'000 wurden auf später verschoben.	CHF +36'142.59	

Konto	Bemerkung	Wesentliche Abweichung gegenüber Budget 2016	
		Aufwand	Ertrag
7201	Abwasserbeseitigung (Ertragsüberschuss CHF 296'975.63 / Budget CHF 174'800)		
3130.60	Die rege Bautätigkeit führt zu einem hohen Nachführungsbedarf im Werkleitungskataster. Zudem wurde festgestellt, dass eine Strassensanierung aus dem Jahr 2002 nie nachgetragen wurde.	CHF +9'584.82	
3143.60	Die geplante Kontrolle des Leitungsnetzes in der Grundwasserschutzzone wurde nicht ausgeführt.	CHF -41'156.16	
3300.31	Die Baustelle Postplatz ist noch nicht abgeschlossen, weshalb sich die Abschreibungen auf das Jahr 2017 verschieben.	CHF -67'368.38	
3635.60	Der Aufwand seitens Abwasserverband für die Betreuung der Pumpwerke Limmatau und Merciersteg fiel tiefer aus als erwartet.	CHF -10'617.87	
7301	Abfallwirtschaft (Ertragsüberschuss CHF 75'135.63 / Budget CHF 84'300)		
3612.01-03	Seit 2016 werden auch samstags die Abfalleimer an der Limmat und auf den Rastplätzen geleert. Dies führte zu 100 Mehrstunden gegenüber dem Vorjahr. Im weiteren nimmt das Littering immer mehr zu, was zu erhöhtem Reinigungsaufwand durch das Bauamt führt.	CHF +20'827.65	
7410	Gewässerverbauungen		
3132.00	Für die Projektierung der Offenlegung Munibach wurde ein kostengünstiges Angebot berücksichtigt.	CHF -10'516.00	
3142.00	Die Umsetzung der Hochwasserschutzmassnahmen Bachtelibach erfolgt zusammen mit der unterirdischen Sammelstelle auf dem Vorplatz Feuerwehrmagazin. Das Projekt wurde durch zwei Einwendungen und damit verbundenen Anpassungen verzögert. Die Kosten werden im Jahr 2017 anfallen.	CHF -40'000.00	
7710	Friedhof und Bestattung		
3132.00	Die Grabstellenbedarfsermittlung war nicht budgetiert. Sie musste wegen der dringend notwendigen Erweiterung des Gemeinschaftsgrabes aber ausgeführt werden.	CHF +5'000.00	
3143.00	Der Unterhalt und die Pflege des Friedhofs erfolgen seit Mitte 2015 durch das Bauamt. Diese	CHF -22'686.65	
3910.01-03	Neuerung und ausserordentliche Pflegeeingriffe haben zu deutlich höheren Bauamtsstunden geführt.	CHF +36'432.40	

Konto	Bemerkung	Wesentliche Abweichung gegenüber Budget 2016	
		Aufwand	Ertrag
8	Volkswirtschaft		
	Nettoaufwand Rechnung 2016	CHF	160'209.15
	Nettoaufwand Budget 2016	CHF	75'400.00
	Nettoaufwand Rechnung 2015	CHF	55'824.70
	Kurz und bündig		
	Seit 2016 gilt der neue Konzessionsvertrag mit der Regionalwerke AG Baden. Die Anpassung des Vertragsinhaltes an die neuen gesetzlichen Grundlagen belasten die Abteilung Volkswirtschaft stark. Die vertraglichen Änderungen waren zum Zeitpunkt der Budgetierung noch nicht bekannt, weshalb sich der effektive Nettoaufwand im Bereich der Elektrizität nur schwer mit dem Budget vergleichen lässt.		
8120	Strukturverbesserungen		
3132.00	Die geplante Erhebung/Konzeption sowie die Kanalaufnahmen für die Drainageleitungen wurden nicht ausgeführt und sind später vorgesehen.	CHF	-10'000.00
3143.00			
3910.01-03	Im Jahr 2016 wurde für die Rapportierung des Bauamtes detailliert definiert, welche Strassen und Flurwege der Funktion Strukturverbesserung zugewiesen sind, was zu einer Entlastung der Funktion 6150 Gemeindestrassen führte.	CHF	20'052.55
8201	Waldwirtschaft		
3130.19	Durch das Ausscheiden der Waldreservate im Katasterplan ist der Hiebsatz neu tiefer, weshalb durch den Forstbetrieb weniger Holz geerntet werden darf.	CHF	-7'941.85
8710	Elektrizität		
4120.00	Seit dem 1.1.2016 wird eine Konzessionsabgabe von CHF 0.005 pro kWh erhoben. Bis Ende 2015 erhielt die Gemeinde jeweils eine Abgeltung von 10 % des auf dem Gemeindegebiet erreichten Stromverkaufes.		CHF -159'833.75
8790	Energie, übriges		
3143.00	Die Arbeiten für die Verkabelung der Freileitung an der Ehrendingerstrasse wurden im Jahr 2015 ausgeführt, bevor der neue Konzessionsvertrag mit der RWB AG griff, weshalb die Kosten noch durch die Gemeinde Ennetbaden zu tragen sind.	CHF	+10'346.10
3637.06	Es wurden 10 Fördergesuche (Vorjahr 19) bearbeitet und die entsprechenden Beiträge ausbezahlt. Die Zahl der eingereichten Fördergesuche ist weiter rückläufig.	CHF	-86'254.00

Konto	Bemerkung	Wesentliche Abweichung gegenüber Budget 2016	
		Aufwand	Ertrag
9	Finanzen und Steuern		
	Nettoertrag Rechnung 2016	CHF -10'929'485.93	
	Nettoertrag Budget 2016	CHF -11'649'800.00	
	Nettoertrag Rechnung 2015	CHF -10'861'814.92	
	Kurz und bündig		
	Mit 14.8 Millionen Franken Gesamtsteuern (Vorjahr 15.2 Mio.) wurden die Budgeterwartungen um rund 1 Millionen Franken übertroffen. Darin enthalten sind rund CHF 600'000 aus einmaligen Kapital- und Grundstückgewinnsteuern, welche im Voraus nur schwer budgetierbar sind. Der Steuerausstand liegt mit 7.95 % (Vorjahr 8.4 %) wesentlich unter dem Kantonsmittel von 14.9 % (Vorjahr 15.8 %).		
9100	Allgemeine Gemeindesteuern		
3181.09	Im Jahr 2016 konnten ausserordentlich hohe Einnahmen aus der Verlustscheinbewirtschaftung generiert werden.	CHF -43'533.65	
4000.00/10 4001.00/10	Die Erträge der Einkommens- und Vermögenssteuern für das Rechnungsjahr liegen 5,8 % über dem Budget. Der Steueremehrertrag ist auf die vom Kanton erhöhten Eigenmietwerte gültig ab 01.01.2016, die Einwohnerzunahme um rund 80 Personen sowie einmalige Kapitalsteuern von rund CHF 211'000 zurückzuführen. Die erwarteten Nachträge aus früheren Rechnungsjahren wurden nicht erreicht. Hier zeigt sich durch die konsequente Anpassung von provisorischen Steuerrechnungen eine Stabilisierung.		CHF +695'334.00
4002.00	Die Quellensteuererträge sind leicht höher als budgetiert, gegenüber dem Vorjahr allerdings um rund CHF 66'700 zurückgegangen.		CHF -283'808.40
4010.00	Der befürchtete Rückgang von Aktiensteuern als Folge der wirtschaftlich schwierigen Bedingungen ist erst teilweise eingetreten. Gegenüber dem Vorjahr sind die Erträge um rund CHF 61'700 tiefer.		CHF +50'594.40
			CHF +143'284.45
9101	Sondersteuern		
4022.00	Der Ertrag an Grundstückgewinnsteuern wird durch ausserordentliche, einmalige Faktoren beeinflusst, welche nicht planbar sind.		CHF +394'379.50
4024.00	2016 sind keine erbschafts- oder schenkungssteuerpflichtigen Fälle eingetreten.		CHF -20'000.00
9300	Finanz- und Lastenausgleich		
3622.70	Infolge Einigung zwischen Kanton und Kantonsspitalern bezüglich Spitaltarife fielen die Ausgleichszahlungen für die Spitalfinanzierung im Jahr 2016 deutlich tiefer aus, als gemäss Budget erwartet.	CHF -66'823.00	

Konto	Bemerkung	Wesentliche Abweichung gegenüber Budget 2016	
		Aufwand	Ertrag
9610	Zinsen		
3400.00	Die Reduktion des Vorauszahlungs- und Überzahlungszinses von 0.5 % auf 0.1 % führte dazu, dass sich die Zinsbelastung der Gemeinde massiv reduzierte.	CHF -23'970.55	
3401.00	Die budgetierte Refinanzierung bzw. Neuaufnahme eines langfristigen Darlehens über 2 Mio. Franken konnte aufgrund der sehr guten Liquiditätslage der Gemeinde vorerst aufgeschoben werden. Das auslaufende Darlehen über CHF 500'000 konnte zurückbezahlt werden.	CHF -28'333.35	
4401.00	Die budgetierten Verzugszinseingänge für Steuern und Debitorenausstände wurden übertroffen.		CHF +15'344.40
4409.01	Die Führung des Parkhauses als Eigenwirtschaftsbetrieb wurde erst Ende 2015 entschieden, entsprechend wurde die Zinsverrechnung bei der Budgetierung nicht berücksichtigt. Mit der nachträglichen Änderung erhält die Gemeinde eine Zinsgutschrift von CHF 33'308.00 für die Nettoschulden des Parkhauses.		CHF +30'783.00
9630	Liegenschaften Finanzvermögen		
3430.40	Infolge Defekt musste der Kessel der Öl-Heizung der Liegenschaft Ehrendingerstrasse 53 – 55 notfallmässig ersetzt werden. Die Kosten inkl. Notheizung beliefen sich auf rund CHF 30'200.	CHF +27'190.91	
9901	Bauamt		
diverse	Sämtliche Personalkosten wurden anhand der detaillierten Stundenrapporte des Bauamtes den einzelnen Kostenträgern (Funktionen) zugewiesen. Ebenso wurde der verbleibende Nettoaufwand weiterbelastet.		
3101.00	Die tiefen Diesel- und Benzinkosten wirkten sich positiv auf die Betriebskosten aus. Es konnten CHF 5'000 eingespart werden.	CHF -7'271.60	
4260.00	Die aufgewendeten Stunden des Bauamtes für den Unterhalt des Parkhauses wurden entsprechend der Stundenrapporte weiterverrechnet. Im Jahr 2016 wurde entschieden, die Kosten effektiv und nicht mit dem externen Stundenansatz von CHF 75.00 weiter zu belasten, was zu einem Minderertrag gegenüber dem Budget führte.		CHF -9'720.90

c) Investitionsrechnung

Im Jahr 2016 fielen in der Einwohnergemeinde Nettoinvestitionen im Betrag von CHF 3'501'545.50 an. Die Selbstfinanzierung (Cashflow) lag bei CHF 4'077'672.59, was zu einem Finanzierungsüberschuss von CHF 576'097.09 führt. Das Nettovermögen wächst auf CHF 8'780'239.65 an.

Die wichtigsten Abweichungen der Investitionsrechnung werden nachfolgend begründet:

Bemerkung	Wesentliche Abweichung gegenüber Budget 2016	
	Ausgaben	Einnahmen
Sanierung Wohnung MZG Bachteli Die neuen Fenster werden erst 2018 eingesetzt und erneut budgetiert.	CHF -24'227.65	
Ausbau Küche Tagesstrukturen Im Zeitpunkt der Budgetierung waren noch nicht alle Details bekannt. Über den Einbau der Kühlzelle wurde erst später entschieden und verschiedene notwendige Anpassungen verursachten Mehrkosten.	CHF +25'755.05	
Ehrendingerstrasse: Strassensanierung inkl. Werkleitungen Mit den Bauarbeiten wurde später begonnen als geplant.	CHF -1'250'580.91	
Lärmschutzmassnahmen Kantonsstrassen Der Kanton hat die Tranchen der zu bezahlenden Investitionsbeiträge überarbeitet.	CHF +114'000.00	
Badstrasse: Gestaltung, Auskragung inkl. Werkleitungssanierung Durch die Einholung des Zusatzkredites an der Gemeindeversammlung im November 2015 verzögerte sich der Baustart.	CHF -1'954'861.69	
Schiibe: Strassensanierung inkl. Werkleitungen Die Baustelle und die Bauführung erwiesen sich als sehr anspruchsvoll, weshalb sich Verzögerungen ergeben haben. Die Schlussarbeiten und der Einbau des Deckbelages werden erst 2017 ausgeführt.	CHF -714'103.74	
Anschlussgebühren Wasser Anschlussgebühren Abwasser Die Mehrerträge stammen aus 2 Baubewilligungen für ein 2-Familien- und ein 3-Familien-Haus.		CHF +111'321.00 CHF +176'013.00
Aufwertungsmassnahmen Goldwand Die Arbeiten für die noch zu erstellende Trockensteinmauer beim Treppenabgang Richtung Hirschenplatz werden im Frühjahr 2017 angegangen. Danach sind die Aufwertungsarbeiten abgeschlossen.	CHF -48'612.35	
Elektrizität (allgemein) Mit dem neuen Konzessionsvertrag ab 01.01.2016 entfallen künftig Investitionsbeiträge an Sanierungen. Diese werden durch die Regionalwerke AG Baden getragen.	CHF -275'000.00	

Die Nettoinvestitionen der Werke zeigen sich wie folgt:

	Wasserwerk	Abwasserbeseitigung	Abfallwirtschaft	Parkhaus Zentrum
Nettoinvestitionen	CHF 180'954.38	CHF 528'105.47	CHF 3'606.02	CHF 0
Selbstfinanzierung (Cashflow)	CHF -261'323.01	CHF -378'535.25	CHF -76'479.73	CHF -215'343.88
Finanzierungsfehlbetrag (+)		CHF 149'570.22		
Finanzierungsüberschuss (-)	CHF -80'368.63		CHF -72'873.71	CHF -215'343.88

Die Kreditkontrolle im Anhang zur Jahresrechnung gibt einen Überblick über sämtliche Verpflichtungskredite (keine Budgetkredite), welche noch nicht abgerechnet wurden. In der Spalte "verfügbarer Restkredit" wird bei Kreditüberschreitungen der Saldo mit CHF 0 (keine Minusbeträge) ausgewiesen.

d) Bilanz

Die Bilanz weist per Jahresabschluss Aktiven und Passiven in der Höhe von je CHF 113'578'160.39 aus. Zusammen mit dem Jahresergebnis 2016 von CHF 2'285'400.09 wird ein Bilanzüberschuss von CHF 15'389'229.32 erreicht.

Ergebnis Einwohnergemeinde ohne Werke

Ergebnis - ohne Werke

1.1.2016 - 31.12.2016

Rechnung

Erfolgs- und Finanzierungsausweis		Rechnung 2016	Budget 2016	Rechnung 2015
ERFOLGSRECHNUNG				
Betrieblicher Aufwand				
30	Personalaufwand	2'892'182.26	2'966'400.00	2'835'279.15
31	Sach- und übriger Betriebsaufwand	1'830'680.92	2'007'700.00	1'999'575.20
33	Abschreibungen Verwaltungsvermögen	1'262'019.35	1'392'400.00	1'224'784.50
35	Einlagen in Fonds und Spezialfinanzierungen	0.00	100.00	2'021.10
36	Transferaufwand	8'685'330.55	8'849'900.00	8'243'847.90
37	Durchlaufende Beiträge	0.00	0.00	0.00
	Total Betrieblicher Aufwand	14'670'213.08	15'216'500.00	14'305'507.85
Betrieblicher Ertrag				
40	Fiskalertrag	14'749'342.60	13'755'000.00	15'264'658.90
41	Regalien und Konzessionen	61'786.25	221'600.00	170'324.65
42	Entgelte	1'295'234.47	1'270'500.00	1'340'949.85
43	Verschiedene Erträge	0.00	0.00	0.00
45	Entnahmen aus Fonds und Spezialfinanzierungen	7'913.15	3'700.00	3'761.35
46	Transferertrag	710'411.31	359'900.00	392'474.70
47	Durchlaufende Beiträge	0.00	0.00	0.00
	Total Betrieblicher Ertrag	16'824'687.78	15'610'700.00	17'172'169.45
	Ergebnis aus betrieblicher Tätigkeit	2'154'474.70	394'200.00	2'866'661.60
34	Finanzaufwand	174'765.51	192'100.00	167'576.95
44	Finanzertrag	305'690.90	221'600.00	289'817.02
	Ergebnis aus Finanzierung	130'925.39	29'500.00	122'240.07
	Operatives Ergebnis	2'285'400.09	423'700.00	2'988'901.67
38	Ausserordentlicher Aufwand	0.00	0.00	0.00
48	Ausserordentlicher Ertrag	0.00	0.00	0.00
	Ausserordentliches Ergebnis	0.00	0.00	0.00
	Gesamtergebnis Erfolgsrechnung (+ = Ertragsüberschuss / - = Aufwandüberschuss)	2'285'400.09	423'700.00	2'988'901.67

Ergebnis - ohne Werke

1.1.2016 - 31.12.2016

Rechnung

Erfolgs- und Finanzierungsausweis		Rechnung 2016	Budget 2016	Rechnung 2015
INVESTITIONSRECHNUNG				
Investitionsausgaben				
50	Sachanlagen	2'302'041.20	4'640'000.00	2'943'888.70
51	Investitionen auf Rechnung Dritter	0.00	0.00	0.00
52	Immaterielle Anlagen	189'227.25	250'000.00	60'845.75
54	Darlehen	0.00	0.00	0.00
55	Beteiligungen und Grundkapitalien	0.00	0.00	0.00
56	Eigene Investitionsbeiträge	1'023'000.00	1'313'000.00	194'520.10
58	Ausserordentliche Investitionen	0.00	0.00	0.00
	Total Investitionsausgaben	3'514'268.45	6'203'000.00	3'199'254.55
Investitionseinnahmen				
60	Abgang von Sachanlagen	192.00	0.00	0.00
61	Rückerstattung Investitionen auf Rechnung Dritter	0.00	0.00	0.00
62	Abgang von immateriellen Anlagen	0.00	0.00	0.00
63	Investitionsbeiträge	12'530.95	0.00	589'858.80
64	Rückzahlung von Darlehen	0.00	0.00	0.00
65	Abgang von Beteiligungen, Grundkapitalien	0.00	0.00	0.00
66	Rückzahlung von Investitionsbeiträgen	0.00	0.00	26'550.80
68	Ausserordentliche Investitionseinnahmen	0.00	0.00	0.00
	Total Investitionseinnahmen	12'722.95	0.00	616'409.60
	Ergebnis Investitionsrechnung	-3'501'545.50	-6'203'000.00	-2'582'844.95
	Selbstfinanzierung	4'077'642.59	2'347'600.00	4'738'900.47
	Finanzierungsergebnis	576'097.09	-3'855'400.00	2'156'055.52
	(+ = Finanzierungsüberschuss / - = Finanzierungsfehlbetrag)			

Bemerkung:

Da das Parkhaus Zentrum zum Zeitpunkt der Budgetierung 2016 noch nicht als Spezialfinanzierung ausgegliedert war, hat sich in dieser Auswertung beim Budget 2016 eine Veränderung der Zahlen ergeben.

Ergebnis Wasserversorgung

Ergebnis - Wasserwerk

1.1.2016 - 31.12.2016

Rechnung

Erfolgs- und Finanzierungsausweis		Rechnung 2016	Budget 2016	Rechnung 2015
ERFOLGSRECHNUNG				
Betrieblicher Aufwand				
30	Personalaufwand	0.00	0.00	0.00
31	Sach- und übriger Betriebsaufwand	278'457.69	218'200.00	242'437.36
33	Abschreibungen Verwaltungsvermögen	128'161.74	132'000.00	116'523.64
35	Einlagen in Fonds und Spezialfinanzierungen	0.00	0.00	0.00
36	Transferaufwand	14'365.65	15'200.00	12'261.35
37	Durchlaufende Beiträge	0.00	0.00	0.00
	Total Betrieblicher Aufwand	420'985.08	365'400.00	371'222.35
Betrieblicher Ertrag				
40	Fiskalertrag	0.00	0.00	0.00
41	Regalien und Konzessionen	0.00	0.00	0.00
42	Entgelte	479'813.35	464'000.00	504'677.66
43	Verschiedene Erträge	0.00	0.00	0.00
45	Entnahmen aus Fonds und Spezialfinanzierungen	0.00	0.00	0.00
46	Transferertrag	111'096.50	110'700.00	76'139.00
47	Durchlaufende Beiträge	0.00	0.00	0.00
	Total Betrieblicher Ertrag	590'909.85	574'700.00	580'816.66
	Ergebnis aus betrieblicher Tätigkeit	169'924.77	209'300.00	209'594.31
34	Finanzaufwand	0.00	0.00	5'322.00
44	Finanzertrag	4'333.00	7'600.00	0.00
	Ergebnis aus Finanzierung	4'333.00	7'600.00	-5'322.00
	Operatives Ergebnis	174'257.77	216'900.00	204'272.31
38	Ausserordentlicher Aufwand	0.00	0.00	0.00
48	Ausserordentlicher Ertrag	0.00	0.00	0.00
	Ausserordentliches Ergebnis	0.00	0.00	0.00
	Gesamtergebnis Erfolgsrechnung	174'257.77	216'900.00	204'272.31
	(+ = Ertragsüberschuss / - = Aufwandüberschuss)			

Ergebnis - Wasserwerk

1.1.2016 - 31.12.2016

Rechnung

Erfolgs- und Finanzierungsausweis		Rechnung 2016	Budget 2016	Rechnung 2015
INVESTITIONSRECHNUNG				
Investitionsausgaben				
50	Sachanlagen	352'275.38	895'000.00	191'969.39
51	Investitionen auf Rechnung Dritter	0.00	0.00	0.00
52	Immaterielle Anlagen	0.00	0.00	0.00
54	Darlehen	0.00	0.00	0.00
55	Beteiligungen und Grundkapitalien	0.00	0.00	0.00
56	Eigene Investitionsbeiträge	0.00	0.00	0.00
58	Ausserordentliche Investitionen	0.00	0.00	0.00
	Total Investitionsausgaben	352'275.38	895'000.00	191'969.39
Investitionseinnahmen				
60	Abgang von Sachanlagen	0.00	0.00	0.00
61	Rückerstattung Investitionen auf Rechnung Dritter	0.00	0.00	0.00
62	Abgang von immateriellen Anlagen	0.00	0.00	0.00
63	Investitionsbeiträge	171'321.00	60'000.00	759'150.00
64	Rückzahlung von Darlehen	0.00	0.00	0.00
65	Abgang von Beteiligungen, Grundkapitalien	0.00	0.00	0.00
66	Rückzahlung von Investitionsbeiträgen	0.00	0.00	0.00
68	Ausserordentliche Investitionseinnahmen	0.00	0.00	0.00
	Total Investitionseinnahmen	171'321.00	60'000.00	759'150.00
	Ergebnis Investitionsrechnung	-180'954.38	-835'000.00	567'180.61
	Selbstfinanzierung	261'323.01	308'200.00	317'656.95
	Finanzierungsergebnis (+ = Finanzierungsüberschuss / - = Finanzierungsfehlbetrag)	80'368.63	-526'800.00	884'837.56
BILANZ				
	Nettovermögen/Nettoschuld per 01.01.	499'216.26		-385'621.30
	Nettovermögen/Nettoschuld per 31.12. (+ = Nettovermögen / - = Nettoschuld)	579'584.89		499'216.26
	Veränderung = Finanzierungsergebnis	80'368.63		884'837.56

Ergebnis Abwasserbeseitigung

Ergebnis - Abwasserbeseitigung

1.1.2016 - 31.12.2016

Rechnung

Erfolgs- und Finanzierungsausweis		Rechnung 2016	Budget 2016	Rechnung 2015
ERFOLGSRECHNUNG				
Betrieblicher Aufwand				
30	Personalaufwand	0.00	0.00	0.00
31	Sach- und übriger Betriebsaufwand	53'312.81	79'700.00	40'725.68
33	Abschreibungen Verwaltungsvermögen	136'631.62	204'000.00	128'711.10
35	Einlagen in Fonds und Spezialfinanzierungen	0.00	0.00	0.00
36	Transferaufwand	278'938.16	290'500.00	241'229.57
37	Durchlaufende Beiträge	0.00	0.00	0.00
	Total Betrieblicher Aufwand	468'882.59	574'200.00	410'666.35
Betrieblicher Ertrag				
40	Fiskalertrag	0.00	0.00	0.00
41	Regalien und Konzessionen	0.00	0.00	0.00
42	Entgelte	711'361.22	697'200.00	745'594.89
43	Verschiedene Erträge	0.00	0.00	0.00
45	Entnahmen aus Fonds und Spezialfinanzierungen	0.00	0.00	0.00
46	Transferertrag	55'072.00	54'900.00	4'807.75
47	Durchlaufende Beiträge	0.00	0.00	0.00
	Total Betrieblicher Ertrag	766'433.22	752'100.00	750'402.64
	Ergebnis aus betrieblicher Tätigkeit	297'550.63	177'900.00	339'736.29
34	Finanzaufwand	575.00	3'100.00	17'708.00
44	Finanzertrag	0.00	0.00	0.00
	Ergebnis aus Finanzierung	-575.00	-3'100.00	-17'708.00
	Operatives Ergebnis	296'975.63	174'800.00	322'028.29
38	Ausserordentlicher Aufwand	0.00	0.00	0.00
48	Ausserordentlicher Ertrag	0.00	0.00	0.00
	Ausserordentliches Ergebnis	0.00	0.00	0.00
	Gesamtergebnis Erfolgsrechnung	296'975.63	174'800.00	322'028.29
	(+ = Ertragsüberschuss / - = Aufwandüberschuss)			

Ergebnis - Abwasserbeseitigung

1.1.2016 - 31.12.2016

Rechnung

Erfolgs- und Finanzierungsausweis		Rechnung 2016	Budget 2016	Rechnung 2015
INVESTITIONSRECHNUNG				
Investitionsausgaben				
50	Sachanlagen	784'118.47	1'745'000.00	234'312.56
51	Investitionen auf Rechnung Dritter	0.00	0.00	0.00
52	Immaterielle Anlagen	0.00	0.00	0.00
54	Darlehen	0.00	0.00	0.00
55	Beteiligungen und Grundkapitalien	0.00	0.00	0.00
56	Eigene Investitionsbeiträge	0.00	0.00	0.00
58	Ausserordentliche Investitionen	0.00	0.00	0.00
	Total Investitionsausgaben	784'118.47	1'745'000.00	234'312.56
Investitionseinnahmen				
60	Abgang von Sachanlagen	0.00	0.00	0.00
61	Rückerstattung Investitionen auf Rechnung Dritter	0.00	0.00	0.00
62	Abgang von immateriellen Anlagen	0.00	0.00	0.00
63	Investitionsbeiträge	256'013.00	80'000.00	1'005'284.90
64	Rückzahlung von Darlehen	0.00	0.00	0.00
65	Abgang von Beteiligungen, Grundkapitalien	0.00	0.00	0.00
66	Rückzahlung von Investitionsbeiträgen	0.00	0.00	0.00
68	Ausserordentliche Investitionseinnahmen	0.00	0.00	0.00
	Total Investitionseinnahmen	256'013.00	80'000.00	1'005'284.90
	Ergebnis Investitionsrechnung	-528'105.47	-1'665'000.00	770'972.34
	Selbstfinanzierung	378'535.25	323'900.00	445'931.64
	Finanzierungsergebnis (+ = Finanzierungsüberschuss / - = Finanzierungsfehlbetrag)	-149'570.22	-1'341'100.00	1'216'903.98
BILANZ				
	Nettovermögen/Nettoschuld per 01.01.	-66'232.56		-1'283'136.54
	Nettovermögen/Nettoschuld per 31.12.	-215'802.78		-66'232.56
	(+ = Nettovermögen / - = Nettoschuld)			
	Veränderung = Finanzierungsergebnis	-149'570.22		1'216'903.98

Ergebnis Abfallwirtschaft

Ergebnis - Abfallwirtschaft

1.1.2016 - 31.12.2016

Rechnung

Erfolgs- und Finanzierungsausweis		Rechnung 2016	Budget 2016	Rechnung 2015
ERFOLGSRECHNUNG				
Betrieblicher Aufwand				
30	Personalaufwand	0.00	0.00	0.00
31	Sach- und übriger Betriebsaufwand	158'772.37	164'400.00	163'298.17
33	Abschreibungen Verwaltungsvermögen	1'344.10	1'400.00	1'344.10
35	Einlagen in Fonds und Spezialfinanzierungen	0.00	0.00	0.00
36	Transferaufwand	145'093.21	128'800.00	121'870.90
37	Durchlaufende Beiträge	0.00	0.00	0.00
	Total Betrieblicher Aufwand	305'209.68	294'600.00	286'513.17
Betrieblicher Ertrag				
40	Fiskalertrag	0.00	0.00	0.00
41	Regalien und Konzessionen	0.00	0.00	0.00
42	Entgelte	379'089.31	378'000.00	383'583.47
43	Verschiedene Erträge	0.00	0.00	0.00
45	Entnahmen aus Fonds und Spezialfinanzierungen	0.00	0.00	0.00
46	Transferertrag	0.00	0.00	0.00
47	Durchlaufende Beiträge	0.00	0.00	0.00
	Total Betrieblicher Ertrag	379'089.31	378'000.00	383'583.47
	Ergebnis aus betrieblicher Tätigkeit	73'879.63	83'400.00	97'070.30
34	Finanzaufwand	0.00	0.00	0.00
44	Finanzertrag	1'256.00	900.00	630.00
	Ergebnis aus Finanzierung	1'256.00	900.00	630.00
	Operatives Ergebnis	75'135.63	84'300.00	97'700.30
38	Ausserordentlicher Aufwand	0.00	0.00	0.00
48	Ausserordentlicher Ertrag	0.00	0.00	0.00
	Ausserordentliches Ergebnis	0.00	0.00	0.00
	Gesamtergebnis Erfolgsrechnung	75'135.63	84'300.00	97'700.30
	(+ = Ertragsüberschuss / - = Aufwandüberschuss)			

Ergebnis - Abfallwirtschaft

1.1.2016 - 31.12.2016

Rechnung

Erfolgs- und Finanzierungsausweis		Rechnung 2016	Budget 2016	Rechnung 2015
INVESTITIONSRECHNUNG				
Investitionsausgaben				
50	Sachanlagen	3'606.02	0.00	0.00
51	Investitionen auf Rechnung Dritter	0.00	0.00	0.00
52	Immaterielle Anlagen	0.00	0.00	0.00
54	Darlehen	0.00	0.00	0.00
55	Beteiligungen und Grundkapitalien	0.00	0.00	0.00
56	Eigene Investitionsbeiträge	0.00	0.00	0.00
58	Ausserordentliche Investitionen	0.00	0.00	0.00
	Total Investitionsausgaben	3'606.02	0.00	0.00
Investitionseinnahmen				
60	Abgang von Sachanlagen	0.00	0.00	0.00
61	Rückerstattung Investitionen auf Rechnung Dritter	0.00	0.00	0.00
62	Abgang von immateriellen Anlagen	0.00	0.00	0.00
63	Investitionsbeiträge	0.00	0.00	0.00
64	Rückzahlung von Darlehen	0.00	0.00	0.00
65	Abgang von Beteiligungen, Grundkapitalien	0.00	0.00	0.00
66	Rückzahlung von Investitionsbeiträgen	0.00	0.00	0.00
68	Ausserordentliche Investitionseinnahmen	0.00	0.00	0.00
	Total Investitionseinnahmen	0.00	0.00	0.00
	Ergebnis Investitionsrechnung	-3'606.02	0.00	0.00
	Selbstfinanzierung	76'479.73	85'700.00	99'044.40
	Finanzierungsergebnis (+ = Finanzierungsüberschuss / - = Finanzierungsfehlbetrag)	72'873.71	85'700.00	99'044.40
BILANZ				
	Nettovermögen/Nettoschuld per 01.01.	144'691.50		45'647.10
	Nettovermögen/Nettoschuld per 31.12.	217'565.21		144'691.50
	(+ = Nettovermögen / - = Nettoschuld)			
	Veränderung = Finanzierungsergebnis	72'873.71		99'044.40

Ergebnis Parkhaus Zentrum

Ergebnis - Parkhaus Zentrum

Rechnung

1.1.2016 - 31.12.2016

Erfolgs- und Finanzierungsausweis		Rechnung 2016	Budget 2016	Rechnung 2015
ERFOLGSRECHNUNG				
Betrieblicher Aufwand				
30	Personalaufwand	0.00	0.00	0.00
31	Sach- und übriger Betriebsaufwand	122'371.35	97'200.00	136'350.50
33	Abschreibungen Verwaltungsvermögen	187'028.95	205'700.00	187'028.99
35	Einlagen in Fonds und Spezialfinanzierungen	23'400.00	0.00	23'364.00
36	Transferaufwand	0.00	0.00	0.00
37	Durchlaufende Beiträge	0.00	0.00	0.00
	Total Betrieblicher Aufwand	332'800.30	302'900.00	346'743.49
Betrieblicher Ertrag				
40	Fiskalertrag	0.00	0.00	0.00
41	Regalien und Konzessionen	0.00	0.00	0.00
42	Entgelte	319'738.55	270'000.00	314'852.60
43	Verschiedene Erträge	0.00	0.00	0.00
45	Entnahmen aus Fonds und Spezialfinanzierungen	0.00	0.00	0.00
46	Transferertrag	51'267.60	0.00	39'387.85
47	Durchlaufende Beiträge	0.00	0.00	0.00
	Total Betrieblicher Ertrag	371'006.15	270'000.00	354'240.45
	Ergebnis aus betrieblicher Tätigkeit	38'205.85	-32'900.00	7'496.96
34	Finanzaufwand	33'308.00	0.00	55'200.00
44	Finanzertrag	17.08	0.00	58.42
	Ergebnis aus Finanzierung	-33'290.92	0.00	-55'141.58
	Operatives Ergebnis	4'914.93	-32'900.00	-47'644.62
38	Ausserordentlicher Aufwand	0.00	0.00	0.00
48	Ausserordentlicher Ertrag	0.00	0.00	0.00
	Ausserordentliches Ergebnis	0.00	0.00	0.00
	Gesamtergebnis Erfolgsrechnung	4'914.93	-32'900.00	-47'644.62
	(+ = Ertragsüberschuss / - = Aufwandüberschuss)			

Ergebnis - Parkhaus Zentrum

1.1.2016 - 31.12.2016

Rechnung

Erfolgs- und Finanzierungsausweis		Rechnung 2016	Budget 2016	Rechnung 2015
INVESTITIONSRECHNUNG				
Investitionsausgaben				
50	Sachanlagen	0.00	0.00	0.00
51	Investitionen auf Rechnung Dritter	0.00	0.00	0.00
52	Immaterielle Anlagen	0.00	0.00	0.00
54	Darlehen	0.00	0.00	0.00
55	Beteiligungen und Grundkapitalien	0.00	0.00	0.00
56	Eigene Investitionsbeiträge	0.00	0.00	0.00
58	Ausserordentliche Investitionen	0.00	0.00	0.00
	Total Investitionsausgaben	0.00	0.00	0.00
Investitionseinnahmen				
60	Abgang von Sachanlagen	0.00	0.00	0.00
61	Rückerstattung Investitionen auf Rechnung Dritter	0.00	0.00	0.00
62	Abgang von immateriellen Anlagen	0.00	0.00	0.00
63	Investitionsbeiträge	0.00	0.00	0.00
64	Rückzahlung von Darlehen	0.00	0.00	0.00
65	Abgang von Beteiligungen, Grundkapitalien	0.00	0.00	0.00
66	Rückzahlung von Investitionsbeiträgen	0.00	0.00	0.00
68	Ausserordentliche Investitionseinnahmen	0.00	0.00	0.00
	Total Investitionseinnahmen	0.00	0.00	0.00
	Ergebnis Investitionsrechnung	0.00	0.00	0.00
	Selbstfinanzierung	215'343.88	172'800.00	162'748.37
	Finanzierungsergebnis	215'343.88	172'800.00	162'748.37
	(+ = Finanzierungsüberschuss / - = Finanzierungsfehlbetrag)			
BILANZ				
	Nettovermögen/Nettoschuld per 01.01.	-3'837'262.19		-4'000'010.56
	Nettovermögen/Nettoschuld per 31.12.	-3'621'918.31		-3'837'262.19
	(+ = Nettovermögen / - = Nettoschuld)			
	Veränderung = Finanzierungsergebnis	215'343.88		162'748.37

Ergebnis Einwohnergemeinde mit Werken

Ergebnis Einwohnergemeinde

1.1.2016 - 31.12.2016

Rechnung

Erfolgs- und Finanzierungsausweis		Rechnung 2016	Budget 2016	Rechnung 2015
ERFOLGSRECHNUNG				
Betrieblicher Aufwand				
30	Personalaufwand	2'892'182.26	2'966'400.00	2'835'279.15
31	Sach- und übriger Betriebsaufwand	2'443'595.14	2'567'200.00	2'582'386.91
33	Abschreibungen Verwaltungsvermögen	1'715'185.76	1'935'500.00	1'658'392.33
35	Einlagen in Fonds und Spezialfinanzierungen	23'400.00	100.00	25'385.10
36	Transferaufwand	9'123'727.57	9'284'400.00	8'619'209.72
37	Durchlaufende Beiträge	0.00	0.00	0.00
	Total Betrieblicher Aufwand	16'198'090.73	16'753'600.00	15'720'653.21
Betrieblicher Ertrag				
40	Fiskalertrag	14'749'342.60	13'755'000.00	15'264'658.90
41	Regalien und Konzessionen	61'786.25	221'600.00	170'324.65
42	Entgelte	3'185'236.90	3'079'700.00	3'289'658.47
43	Verschiedene Erträge	0.00	0.00	0.00
45	Entnahmen aus Fonds und Spezialfinanzierungen	7'913.15	3'700.00	3'761.35
46	Transferertrag	927'847.41	525'500.00	512'809.30
47	Durchlaufende Beiträge	0.00	0.00	0.00
	Total Betrieblicher Ertrag	18'932'126.31	17'585'500.00	19'241'212.67
	Ergebnis aus betrieblicher Tätigkeit	2'734'035.58	831'900.00	3'520'559.46
34	Finanzaufwand	208'648.51	195'200.00	245'806.95
44	Finanzertrag	311'296.98	230'100.00	290'505.44
	Ergebnis aus Finanzierung	102'648.47	34'900.00	44'698.49
	Operatives Ergebnis	2'836'684.05	866'800.00	3'565'257.95
38	Ausserordentlicher Aufwand	0.00	0.00	0.00
48	Ausserordentlicher Ertrag	0.00	0.00	0.00
	Ausserordentliches Ergebnis	0.00	0.00	0.00
	Gesamtergebnis Erfolgsrechnung	2'836'684.05	866'800.00	3'565'257.95
	(+ = Ertragsüberschuss / - = Aufwandüberschuss)			

Ergebnis Einwohnergemeinde

1.1.2016 - 31.12.2016

Rechnung

Erfolgs- und Finanzierungsausweis		Rechnung 2016	Budget 2016	Rechnung 2015
INVESTITIONSRECHNUNG				
Investitionsausgaben				
50	Sachanlagen	3'442'041.07	7'280'000.00	3'370'170.65
51	Investitionen auf Rechnung Dritter	0.00	0.00	0.00
52	Immaterielle Anlagen	189'227.25	250'000.00	60'845.75
54	Darlehen	0.00	0.00	0.00
55	Beteiligungen und Grundkapitalien	0.00	0.00	0.00
56	Eigene Investitionsbeiträge	1'023'000.00	1'313'000.00	194'520.10
58	Ausserordentliche Investitionen	0.00	0.00	0.00
	Total Investitionsausgaben	4'654'268.32	8'843'000.00	3'625'536.50
Investitionseinnahmen				
60	Abgang von Sachanlagen	192.00	0.00	0.00
61	Rückerstattung Investitionen auf Rechnung Dritter	0.00	0.00	0.00
62	Abgang von immateriellen Anlagen	0.00	0.00	0.00
63	Investitionsbeiträge	439'864.95	140'000.00	2'354'293.70
64	Rückzahlung von Darlehen	0.00	0.00	0.00
65	Abgang von Beteiligungen, Grundkapitalien	0.00	0.00	0.00
66	Rückzahlung eigener Investitionsbeiträge	0.00	0.00	26'550.80
68	Ausserordentliche Investitionseinnahmen	0.00	0.00	0.00
	Total Investitionseinnahmen	440'056.95	140'000.00	2'380'844.50
	Ergebnis Investitionsrechnung	-4'214'211.37	-8'703'000.00	-1'244'692.00
	Selbstfinanzierung	5'009'324.46	3'238'200.00	5'764'281.83
	Finanzierungsergebnis	795'113.09	-5'464'800.00	4'519'589.83
	(+ = Finanzierungsüberschuss / - = Finanzierungsfehlbetrag)			

Kennzahlenauswertung

Kennzahlenauswertung Jahresrechnung

Gemeinde	Ennetbaden
Rechnungsjahr	2016
Steuerfuss	100%

Einwohnergemeinde ohne Spezialfinanzierungen

A	Einwohnerzahl per 31.12	3433
B	Laufender Ertrag	17'130'378.68
C	Operativer Aufwand Vorjahr	14'473'084.80
D	Fiskalertrag + Finanz- und Lastenausgleich	13'217'765.60
E	Nettozinsaufwand	45'890.62

F	Nettoinvestitionen	3'501'545.50
G	Nettoschuld I	-8'780'239.65
H	Relevantes Eigenkapital	88'595'517.97
I	Selbstfinanzierung	4'077'642.59
J	Abschreibungen	1'800'383.15

1	Nettoschuld I pro Einwohner	G : A	-2557.60
2	Nettoverschuldungsquotient	(G : D) x 100	-66.43%
3	Zinsbelastungsanteil	(E : B) x 100	0.27%
4	Eigenkapitaldeckungsgrad	(H : C) x 100	612.14%
5	Selbstfinanzierungsgrad	(I : F) x 100	116.45%
6	Selbstfinanzierungsanteil	(I : B) x 100	23.80%
7	Kapitaldienstanteil	((E + J) : B) x 100	10.78%

Einwohnergemeinde mit Spezialfinanzierungen

A	Einwohnerzahl per 31.12	3433
B	Laufender Ertrag	19'243'423.29
C	Operativer Aufwand Vorjahr	15'966'460.16
D	Fiskalertrag + Finanz- und Lastenausgleich	13'217'765.60
E	Nettozinsaufwand	74'184.62

F	Nettoinvestitionen	4'214'211.37
G	Nettoschuld I	-5'739'668.66
H	Relevantes Eigenkapital	88'595'517.97
I	Selbstfinanzierung	5'009'324.46
J	Abschreibungen	2'157'381.06

1	Nettoschuld I pro Einwohner	G : A	-1671.91
2	Nettoverschuldungsquotient	(G : D) x 100	-43.42%
3	Zinsbelastungsanteil	(E : B) x 100	0.39%
4	Eigenkapitaldeckungsgrad	(H : C) x 100	554.89%
5	Selbstfinanzierungsgrad	(I : F) x 100	118.87%
6	Selbstfinanzierungsanteil	(I : B) x 100	26.03%
7	Kapitaldienstanteil	((E + J) : B) x 100	11.60%

Nachweis Veränderung Nettovermögen

Einwohnergemeinde ohne Werke

Nettovermögen per 31.12.2015	CHF 8'200'185.36
Finanzierungsergebnis 2016	CHF 576'097.09
Entnahme Schutzraumfonds (Artengl. 450)	<u>CHF 3'957.20</u>

Nettovermögen per 31.12.2016 **CHF 8'780'239.65**

Einwohnergemeinde mit Werken

Nettovermögen per 31.12.2015	CHF 4'940'598.37
Finanzierungsergebnis 2016	CHF 795'113.09
Entnahme Schutzraumfonds (Artengl. 450)	<u>CHF 3'957.20</u>

Nettovermögen per 31.12.2016 **CHF 5'739'668.66**

Bemerkung:

Seit dem Jahr 2015 werden die Mitgliedsgemeinden der Regionalen Zivilschutzorganisation angewiesen, welcher Betrag aus dem Schutzraumfonds entnommen werden kann. Dieser Buchung steht seit 2015 kein direkter betrieblicher Aufwand mehr gegenüber. Die Gemeinde bezahlt lediglich den Gemeindebeitrag.

Erfolgsrechnung

Erfolgsrechnung

1.1.2016 - 31.12.2016

Rechnung

Nummer	Erfolgsrechnung Zusammenzug	Rechnung 2016		Budget 2016		Rechnung 2015	
		Aufwand	Ertrag	Aufwand	Ertrag	Aufwand	Ertrag
	FUNKTIONALE GLIEDERUNG	19'764'112.83	19'764'112.83	18'415'700.00	18'415'700.00	20'103'981.48	20'103'981.48
0	ALLGEMEINE VERWALTUNG Nettoergebnis	1'952'112.46	389'247.91 1'562'864.55	2'004'200.00	331'300.00 1'672'900.00	1'857'053.13	358'344.00 1'498'709.13
1	ÖFFENTLICHE ORDNUNG UND SICHERHEIT Nettoergebnis	673'403.70	208'539.46 464'864.24	759'900.00	234'000.00 525'900.00	699'089.20	228'653.50 470'435.70
2	BILDUNG Nettoergebnis	3'573'017.19	208'800.45 3'364'216.74	3'745'600.00	209'400.00 3'536'200.00	3'560'478.02	211'464.20 3'349'013.82
3	KULTUR, SPORT UND FREIZEIT Nettoergebnis	397'125.81	1'944.50 395'181.31	499'900.00	500.00 499'400.00	482'463.16	10'664.00 471'799.16
4	GESUNDHEIT Nettoergebnis	550'198.16	550'198.16	561'200.00	561'200.00	606'697.15	606'697.15
5	SOZIALE SICHERHEIT Nettoergebnis	3'131'347.56	1'197'606.91 1'933'740.65	2'973'500.00	859'600.00 2'113'900.00	2'870'974.31	888'234.50 1'982'739.81
6	VERKEHR Nettoergebnis	2'387'074.41	440'266.98 1'946'807.43	2'344'700.00	347'600.00 1'997'100.00	2'304'832.64	457'580.59 1'847'252.05
7	UMWELTSCHUTZ UND RAUMORDNUNG Nettoergebnis	2'317'149.08	1'765'745.38 551'403.70	2'398'600.00	1'730'800.00 667'800.00	2'321'338.42	1'741'995.02 579'343.40
8	VOLKSWIRTSCHAFT Nettoergebnis	243'061.10	82'851.95 160'209.15	323'400.00	248'000.00 75'400.00	254'968.95	199'144.25 55'824.70
9	FINANZEN UND STEUERN Nettoergebnis	4'539'623.36 10'929'485.93	15'469'109.29	2'804'700.00 11'649'800.00	14'454'500.00	5'146'086.50 10'861'814.92	16'007'901.42

Erfolgsrechnung

Rechnung

1.1.2016 - 31.12.2016

Erfolgsrechnung		Rechnung 2016		Budget 2016		Rechnung 2015	
		Aufwand	Ertrag	Aufwand	Ertrag	Aufwand	Ertrag
	FUNKTIONALE GLIEDERUNG	19'764'112.83	19'764'112.83	18'415'700.00	18'415'700.00	20'103'981.48	20'103'981.48
0	ALLGEMEINE VERWALTUNG	1'952'112.46	389'247.91	2'004'200.00	331'300.00	1'857'053.13	358'344.00
	Nettoergebnis		1'562'864.55		1'672'900.00		1'498'709.13
01	Legislative und Exekutive	242'041.76		258'300.00		221'986.89	
	Nettoergebnis		242'041.76		258'300.00		221'986.89
011	Legislative	67'105.09		72'800.00		60'193.75	
	Nettoergebnis		67'105.09		72'800.00		60'193.75
0110	Legislative	67'105.09		72'800.00		60'193.75	
3000.00	Sitzungs-/Taggelder Kommissionen	1'100.00		2'000.00		1'100.00	
3000.02	Entschädigung Finanzkommission	10'500.00		10'500.00		10'500.00	
3010.00	Löhne Personal	12'812.00		10'300.00		8'563.00	
3050.00	AG-Beiträge AHV, IV, EO, ALV, Verwaltungskosten	667.65		1'000.00		657.70	
3053.00	AG-Beiträge an Unfallversicherung	147.60		300.00		145.70	
3054.00	AG-Beiträge Familienausgleichskasse	146.55		300.00		138.65	
3055.00	AG-Beiträge an KKTG	72.65				19.30	
3102.00	Drucksachen, Publikationen	14'088.00		22'700.00		13'564.05	
3130.00	Dienstleistungen Dritter	4'508.30		4'000.00		4'097.55	
3130.01	Portokosten	11'805.45		10'000.00		8'242.30	
3132.01	Externe Rechnungsprüfung	9'000.25		10'000.00		10'523.00	
3170.00	Reisekosten, Spesen	1'998.30		1'600.00		2'589.85	
3910.01	Int. Verrechnung Löhne	186.80		100.00		37.45	
3910.02	Int. Verrechnung Soziallasten	35.25				6.70	
3910.03	Int. Verrechnung Bauamt	36.29				8.50	
012	Exekutive	174'936.67		185'500.00		161'793.14	
	Nettoergebnis		174'936.67		185'500.00		161'793.14
0120	Exekutive	174'936.67		185'500.00		161'793.14	
3000.03	Besoldung Gemeinderat	130'300.20		130'300.00		130'300.20	
3050.00	AG-Beiträge AHV, IV, EO, ALV, Verwaltungskosten	8'212.20		8'300.00		8'222.35	
3053.00	AG-Beiträge an Unfallversicherung	404.40		300.00		401.90	
3054.00	AG-Beiträge Familienausgleichskasse	1'760.40		1'800.00		1'760.40	
3090.00	Aus- und Weiterbildung Personal			500.00		80.00	
3102.00	Drucksachen, Publikationen	2'915.15		700.00		3'180.75	

Erfolgsrechnung

Rechnung

1.1.2016 - 31.12.2016

Erfolgsrechnung		Rechnung 2016		Budget 2016		Rechnung 2015	
		Aufwand	Ertrag	Aufwand	Ertrag	Aufwand	Ertrag
3130.00	Dienstleistungen Dritter	6'848.10		10'800.00		750.00	
3132.00	Honorare externe Beratung	5'665.60		15'000.00			
3170.01	Repräsentationsspesen Gemeinderat	18'130.62		17'100.00		16'397.54	
3636.00	Beiträge an private Organisationen	700.00		700.00		700.00	
02	Allgemeine Dienste	1'710'070.70	389'247.91	1'745'900.00	331'300.00	1'635'066.24	358'344.00
	Nettoergebnis		1'320'822.79		1'414'600.00		1'276'722.24
021	Finanz- und Steuerverwaltung	510'134.96	83'125.46	497'800.00	81'600.00	455'547.00	80'416.10
	Nettoergebnis		427'009.50		416'200.00		375'130.90
0210	Abteilung Finanzen und Steuern	510'134.96	83'125.46	497'800.00	81'600.00	455'547.00	80'416.10
3000.00	Sitzungs-/Taggelder Kommissionen	3'300.00		4'100.00		3'500.00	
3010.00	Löhne Personal	327'226.15		330'000.00		331'640.60	
3010.09	Erst.v.Lohn d.Verw.u.Betriebspersonals	-1'270.70				-18'367.90	
3050.00	AG-Beiträge AHV, IV, EO, ALV, Verwaltungskosten	20'541.80		20'800.00		19'766.95	
3052.00	AG-Beiträge Pensionskasse	22'134.55		23'100.00		23'023.30	
3053.00	AG-Beiträge an Unfallversicherung	6'720.20		7'200.00		7'146.45	
3054.00	AG-Beiträge Familienausgleichskasse	4'400.20		4'500.00		4'229.45	
3055.00	AG-Beiträge an KKTG	4'199.20		2'600.00		2'247.40	
3090.00	Aus- und Weiterbildung Personal	1'030.00		2'500.00		700.00	
3099.00	Übriger Personalaufwand	500.00		400.00		1'160.00	
3102.00	Drucksachen, Publikationen	3'080.00		3'500.00		2'872.80	
3103.00	Fachliteratur, Zeitschriften	586.65		800.00		288.35	
3130.01	Portokosten	3'655.15		3'900.00		4'150.90	
3130.03	Betriebskosten	8'272.90		9'000.00		8'151.95	
3130.04	Kosten Verlustscheinbewirtschaftung	43'504.65		19'000.00		19'077.15	
3170.00	Reisekosten, Spesen	940.40		1'200.00		1'105.60	
3199.00	Übriger Betriebsaufwand	8.86		100.00		10.85	
3611.01	Servicelösung Steuerbezug	61'304.95		65'100.00		44'843.15	
4260.01	Rückerstattung Betriebskosten		14'997.46		5'000.00		9'946.45
4270.03	Steuerbussen		9'825.00		13'000.00		11'060.40
4290.00	Übrige Entgelte		2'500.00		2'500.00		2'500.00
4611.00	Entschädigung vom Kanton		169.15				
4612.00	Entschädigung v. Gemeinde/-verbände		53'852.65		59'600.00		55'158.75
4699.10	Rückverteilung CO2-Abgabe		1'781.20		1'500.00		1'750.50
022	Allgemeine Dienste	945'384.04	63'532.50	996'600.00	66'100.00	941'141.44	65'637.00
	Nettoergebnis		881'851.54		930'500.00		875'504.44

Erfolgsrechnung

Rechnung

1.1.2016 - 31.12.2016

Erfolgsrechnung		Rechnung 2016		Budget 2016		Rechnung 2015	
		Aufwand	Ertrag	Aufwand	Ertrag	Aufwand	Ertrag
0220	Allgemeine Dienste	525'740.31	11'892.10	540'400.00	10'100.00	513'859.61	10'315.75
3010.00	Löhne Personal	274'733.35		270'000.00		265'980.00	
3010.01	Löhne Personal in Ausbildung	55'772.00		56'000.00		51'144.45	
3010.02	Löhne Personal temporär	12'124.30		12'800.00		2'762.50	
3010.09	Erst.v.Lohn d.Verw.u.Betriebspersonals	-100.80				-1'987.40	
3050.00	AG-Beiträge AHV, IV, EO, ALV, Verwaltungskosten	20'290.15		21'400.00		18'898.65	
3052.00	AG-Beiträge Pensionskasse	32'229.00		32'600.00		32'166.60	
3053.00	AG-Beiträge an Unfallversicherung	6'859.95		7'400.00		6'679.55	
3054.00	AG-Beiträge Familienausgleichskasse	4'372.20		4'600.00		4'110.70	
3055.00	AG-Beiträge an KKTG	3'801.70		2'100.00		2'009.45	
3090.00	Aus- und Weiterbildung Personal	6'628.75		7'900.00		6'261.15	
3091.00	Personalwerbung	788.50		700.00		736.75	
3099.00	Übriger Personalaufwand	7'278.00		9'000.00		8'278.55	
3100.00	Büromaterial	14'070.25		17'000.00		16'707.04	
3102.00	Drucksachen, Publikationen	312.20		1'000.00		380.20	
3103.00	Fachliteratur, Zeitschriften	298.00		1'000.00			
3130.00	Dienstleistungen Dritter	17'883.15		11'800.00		15'180.15	
3130.01	Portokosten	8'587.25		23'000.00		26'401.52	
3130.02	Telefonkosten	12'003.61		12'000.00		11'389.80	
3134.00	Sachversicherungsprämien	20'217.20		20'400.00		20'379.70	
3151.00	Unterhalt Apparate, Maschinen, Geräte	681.75		1'000.00		1'127.00	
3162.00	Raten für operatives Leasing	13'630.45		13'200.00		12'224.98	
3170.00	Reisekosten, Spesen	6'361.85		8'400.00		6'110.77	
3192.00	Abgeltung von Rechten	307.50		400.00		307.50	
3611.00	Entschädigungen an den Kanton	6'610.00		6'700.00		6'610.00	
4210.00	Gebühren für Amtshandlungen		8'568.50		8'000.00		6'175.70
4250.00	Verkäufe		300.00		100.00		161.00
4260.00	Rückerstattung u. Kostenbeteiligung Dritter		2'751.30		2'000.00		3'069.55
4290.00	Übrige Entgelte		44.80				423.00
4490.00	Aufwertungen VV		227.50				486.50
0222	Bauverwaltung	346'936.08	49'715.35	364'000.00	56'000.00	346'487.70	54'321.25
3000.00	Sitzungs-/Taggelder Kommissionen	5'700.00		8'000.00		6'600.00	
3010.00	Löhne Personal	259'067.50		271'500.00		261'504.80	
3050.00	AG-Beiträge AHV, IV, EO, ALV, Verwaltungskosten	16'337.65		17'200.00		16'374.00	
3052.00	AG-Beiträge Pensionskasse	30'791.55		28'600.00		27'956.40	
3053.00	AG-Beiträge an Unfallversicherung	5'341.40		5'900.00		5'637.20	
3054.00	AG-Beiträge Familienausgleichskasse	3'499.85		3'700.00		3'535.45	

Erfolgsrechnung

Rechnung

1.1.2016 - 31.12.2016

Erfolgsrechnung		Rechnung 2016		Budget 2016		Rechnung 2015	
		Aufwand	Ertrag	Aufwand	Ertrag	Aufwand	Ertrag
3055.00	AG-Beiträge an KKTG	3'410.05		2'100.00		1'943.45	
3090.00	Aus- und Weiterbildung Personal	150.00		1'500.00		260.00	
3099.00	Übriger Personalaufwand	120.00		200.00		120.00	
3102.00	Drucksachen, Publikationen	2'639.58		4'000.00		2'041.70	
3103.00	Fachliteratur, Zeitschriften	905.00		900.00		805.00	
3130.01	Portokosten					274.90	
3130.05	Brandschutzkontrollen	6'659.30		7'000.00		6'207.30	
3130.06	Prüfung Energienachweise	5'105.10		6'000.00		4'120.20	
3170.00	Reisekosten, Spesen	6'956.10		7'400.00		9'107.30	
3181.00	Tatsächliche Forderungsverluste	253.00					
4210.01	Baubewilligungsgebühren		32'409.35		40'000.00		34'606.25
4270.02	Baupolizeibussen		2'306.00		1'000.00		4'715.00
4612.00	Entschädigung v. Gemeinde/-verbände		15'000.00		15'000.00		15'000.00
0223	Informatik	72'707.65	1'925.05	92'200.00		80'794.13	1'000.00
3100.01	EDV-Verbrauchsmaterial	1'481.50		2'000.00		517.93	
3113.00	Informatik: neue Hardware	4'814.65		26'400.00		1'430.85	
3118.00	Immaterielle Anlagen	4'471.20					
3130.07	Informatik: Externer Support	17'210.20		14'600.00		15'311.20	
3133.00	Informatik: Nutzungsaufwand	36'557.80		41'500.00		49'862.35	
3134.00	Sachversicherungsprämien	2'919.20		1'400.00		1'330.70	
3153.00	Informatik: Unterhalt Hardware	205.20		1'000.00		7'027.50	
3158.00	Unterhalt immaterielle Anlagen (Software)	5'047.90		5'300.00		5'313.60	
4240.00	Benützungsgebühren und Dienstleistungen		1'000.00				1'000.00
4260.00	Rückerstattung u. Kostenbeteiligung Dritter		925.05				
029	Verwaltungsliegenschaften	254'551.70	242'589.95	251'500.00	183'600.00	238'377.80	212'290.90
	Nettoergebnis		11'961.75		67'900.00		26'086.90
0290	Verwaltungsliegenschaften, übriges	254'551.70	242'589.95	251'500.00	183'600.00	238'377.80	212'290.90
3010.00	Löhne Personal	23'283.45		20'000.00		20'124.05	
3010.09	Erst.v.Lohn d.Verw.u.Betriebspersonals	-243.15					
3050.00	AG-Beiträge AHV, IV, EO, ALV, Verwaltungskosten	1'442.75		1'300.00		1'265.90	
3052.00	AG-Beiträge Pensionskasse	29.35		200.00		283.35	
3053.00	AG-Beiträge an Unfallversicherung	275.35		400.00		387.00	
3054.00	AG-Beiträge Familienausgleichskasse	309.25		300.00		271.00	
3055.00	AG-Beiträge an KKTG	65.65				18.60	
3101.00	Betriebs- und Verbrauchsmaterial	1'908.90		2'500.00		1'372.50	
3110.00	Büromöbel und -geräte	6'347.00		18'000.00		1'200.00	

Erfolgsrechnung

1.1.2016 - 31.12.2016

Rechnung

Erfolgsrechnung		Rechnung 2016		Budget 2016		Rechnung 2015	
		Aufwand	Ertrag	Aufwand	Ertrag	Aufwand	Ertrag
3111.00	Anschaffung Apparate/Maschinen/Instrumente	165.00		1'000.00		2'986.85	
3120.00	Ver- und Entsorgung	54'435.35		50'900.00		56'702.60	
3130.00	Dienstleistungen Dritter	3'220.65		3'800.00		2'672.65	
3132.00	Honorare externe Beratung	10'206.00					
3134.00	Sachversicherungsprämien	17'589.25		12'800.00		18'060.60	
3144.00	Unterhalt Hochbauten	26'336.65		25'500.00		28'416.85	
3150.00	Unterhalt Mobilien			500.00			
3151.00	Unterhalt Apparate, Maschinen, Geräte	4'802.20		2'000.00		2'427.15	
3300.40	Abschr.Hochbauten allg.Haushalt EWG	90'066.85		90'100.00		90'066.85	
3910.01	Int. Verrechnung Löhne	10'348.65		15'000.00		8'628.85	
3910.02	Int. Verrechnung Soziallasten	1'954.15		2'700.00		1'543.20	
3910.03	Int. Verrechnung Bauamt	2'008.40		4'500.00		1'949.80	
4260.00	Rückerstattung u. Kostenbeteiligung Dritter		32'884.50		10'500.00		39'932.60
4260.50	Rückerstattungen Tagesstrukturen		11'879.45		11'000.00		10'332.30
4470.00	Pacht- und Mietzinsen Liegenschaften VV		173'626.00		137'900.00		137'826.00
4920.00	Interne Verrechnung von Pacht, Mieten, Benützungskosten		24'200.00		24'200.00		24'200.00
1	ÖFFENTLICHE ORDNUNG UND SICHERHEIT	673'403.70	208'539.46	759'900.00	234'000.00	699'089.20	228'653.50
	Nettoergebnis		464'864.24		525'900.00		470'435.70
11	Öffentliche Sicherheit	185'999.00	5'828.00	193'700.00	23'400.00	191'163.40	14'672.00
	Nettoergebnis		180'171.00		170'300.00		176'491.40
111	Polizei	185'999.00	5'828.00	193'700.00	23'400.00	191'163.40	14'672.00
	Nettoergebnis		180'171.00		170'300.00		176'491.40
1110	Polizei	185'999.00	5'828.00	193'700.00	23'400.00	191'163.40	14'672.00
3151.00	Unterhalt Apparate, Maschinen, Geräte	1'100.00					
3612.00	Entschädigung an Gemeinden u. Gemeindeverbände	184'899.00		193'700.00		191'163.40	
4270.04	Ordnungsbussen Fliessverkehr		5'828.00		23'400.00		14'672.00
14	Allgemeines Rechtswesen	226'217.20	68'446.96	317'700.00	71'900.00	271'231.45	78'554.55
	Nettoergebnis		157'770.24		245'800.00		192'676.90
140	Allgemeines Rechtswesen	226'217.20	68'446.96	317'700.00	71'900.00	271'231.45	78'554.55
	Nettoergebnis		157'770.24		245'800.00		192'676.90
1400	Allgemeines Rechtswesen	108'669.45	24'239.40	189'800.00	21'700.00	142'483.15	29'119.05
3000.00	Sitzungs-/Taggelder Kommissionen	1'300.00		2'400.00		1'700.00	

Erfolgsrechnung

1.1.2016 - 31.12.2016

Rechnung

Erfolgsrechnung		Rechnung 2016		Budget 2016		Rechnung 2015	
		Aufwand	Ertrag	Aufwand	Ertrag	Aufwand	Ertrag
3050.00	AG-Beiträge AHV, IV, EO, ALV, Verwaltungskosten	42.40		100.00		521.45	
3053.00	AG-Beiträge an Unfallversicherung	4.25		100.00		39.00	
3054.00	AG-Beiträge Familienausgleichskasse	9.45		100.00		108.70	
3055.00	AG-Beiträge an KKTG	3.95				3.05	
3132.00	Honorare externe Beratung	5'013.70		17'000.00		13'050.65	
3170.00	Reisekosten, Spesen	30.00		100.00		40.00	
3612.00	Entschädigung an Gemeinden u. Gemeindeverbände	102'265.70		165'000.00		127'020.30	
3632.00	Beiträge an Gemeinden u. Gemeindeverbände			5'000.00			
4120.01	Konzession Plakataushang		1'600.00		1'600.00		1'600.00
4210.00	Gebühren für Amtshandlungen		12'000.00		12'000.00		10'950.00
4260.00	Rückerstattung u. Kostenbeteiligung Dritter		5'125.00		7'600.00		12'272.70
4611.00	Entschädigung vom Kanton		450.00		500.00		2'025.00
4612.00	Entschädigung v. Gemeinde/-verbände		929.80				
4632.01	Obersiggenthal, Rückerstattung Betreibungsamt		4'134.60				2'271.35
1401	Einwohnerkontrolle	117'547.75	44'207.56	127'900.00	50'200.00	128'748.30	49'435.50
3010.00	Löhne Personal	73'244.70		76'100.00		75'465.00	
3050.00	AG-Beiträge AHV, IV, EO, ALV, Verwaltungskosten	4'616.05		4'800.00		4'762.20	
3052.00	AG-Beiträge Pensionskasse	6'407.20		6'500.00		6'349.85	
3053.00	AG-Beiträge an Unfallversicherung	1'509.70		1'700.00		1'741.55	
3054.00	AG-Beiträge Familienausgleichskasse	989.05		1'100.00		1'019.10	
3055.00	AG-Beiträge an KKTG	966.85		600.00		573.30	
3090.00	Aus- und Weiterbildung Personal	50.00		500.00		6'000.00	
3099.00	Übriger Personalaufwand	320.00		200.00		170.00	
3130.10	Bescheinigungen	1'640.85		2'500.00		2'217.00	
3170.00	Reisekosten, Spesen	88.40		100.00		43.05	
3181.00	Tatsächliche Forderungsverluste	26.90				277.00	
3601.01	Gebühren Migrationsamt	23'114.55		27'800.00		24'324.25	
3601.02	Gebühren ID-Anträge	4'573.50		6'000.00		5'806.00	
4210.00	Gebühren für Amtshandlungen		43'984.56		50'000.00		49'271.50
4270.01	Bussen Meldewesen		153.00		100.00		
4290.00	Übrige Entgelte		70.00		100.00		164.00
15	Feuerwehr	169'060.15	130'307.30	170'700.00	135'000.00	169'767.35	131'665.60
	Nettoergebnis		38'752.85		35'700.00		38'101.75
150	Feuerwehr	169'060.15	130'307.30	170'700.00	135'000.00	169'767.35	131'665.60
	Nettoergebnis		38'752.85		35'700.00		38'101.75

Erfolgsrechnung

1.1.2016 - 31.12.2016

Rechnung

Erfolgsrechnung		Rechnung 2016		Budget 2016		Rechnung 2015	
		Aufwand	Ertrag	Aufwand	Ertrag	Aufwand	Ertrag
1500	Feuerwehr	169'060.15	130'307.30	170'700.00	135'000.00	169'767.35	131'665.60
3181.00	Tatsächliche Forderungsverluste	621.50		500.00		863.60	
3181.09	Eingang abgeschriebener Steuern (Aufwandminderung)	-775.55				-319.95	
3612.00	Entschädigung an Gemeinden u. Gemeindeverbände	115'614.20		116'600.00		115'623.70	
3612.06	Hydrantenentschädigung	53'600.00		53'600.00		53'600.00	
4200.00	Feuerwehripflichtersatzabgaben		130'307.30		135'000.00		131'665.60
16	Verteidigung	92'127.35	3'957.20	77'800.00	3'700.00	66'927.00	3'761.35
	Nettoergebnis		88'170.15		74'100.00		63'165.65
161	Militär	45'383.65		28'300.00		18'763.70	
	Nettoergebnis		45'383.65		28'300.00		18'763.70
1610	Militärische Verteidigung	45'383.65		28'300.00		18'763.70	
3000.00	Sitzungs-/Taggelder Kommissionen			100.00			
3134.00	Sachversicherungsprämien	298.25		400.00		304.80	
3144.00	Unterhalt Hochbauten			1'000.00			
3300.30	Abschr.Tiefbauten EWG	2'214.50		2'300.00		2'214.50	
3612.00	Entschädigung an Gemeinden u. Gemeindeverbände	27'400.00		10'700.00		1'267.95	
3660.20	Plan.Abschr.Inv.beitr.allg.Haush.an	12'857.15		12'900.00		12'857.15	
3660.60	Plan.Abschr.Inv.beitr.allg.Haushalt an	857.15		900.00		857.15	
3910.01	Int. Verrechnung Löhne	1'270.25				898.45	
3910.02	Int. Verrechnung Soziallasten	239.85				160.70	
3910.03	Int. Verrechnung Bauamt	246.50				203.00	
162	Zivile Verteidigung	46'743.70	3'957.20	49'500.00	3'700.00	48'163.30	3'761.35
	Nettoergebnis		42'786.50		45'800.00		44'401.95
1620	Zivilschutz	43'089.05	3'957.20	45'500.00	3'700.00	44'602.45	3'761.35
3111.00	Anschaffung Apparate/Maschinen/Instrumente			200.00		2'424.45	
3112.00	Dienstkleider			1'300.00		552.60	
3130.00	Dienstleistungen Dritter			1'300.00		784.30	
3153.00	Informatik: Unterhalt Hardware			900.00			
3612.00	Entschädigung an Gemeinden u. Gemeindeverbände	43'089.05		41'800.00		40'841.10	
4500.01	Entnahmen aus Schutzraumfonds		3'957.20		3'700.00		3'761.35
1627	Regionales Führungsorgan	3'654.65		4'000.00		3'560.85	
3612.00	Entschädigung an Gemeinden u. Gemeindeverbände	3'654.65		4'000.00		3'560.85	

Erfolgsrechnung

Rechnung

1.1.2016 - 31.12.2016

Erfolgsrechnung		Rechnung 2016		Budget 2016		Rechnung 2015	
		Aufwand	Ertrag	Aufwand	Ertrag	Aufwand	Ertrag
2	BILDUNG	3'573'017.19	208'800.45	3'745'600.00	209'400.00	3'560'478.02	211'464.20
	Nettoergebnis		3'364'216.74		3'536'200.00		3'349'013.82
21	Obligatorische Schule	3'419'593.19	206'770.90	3'613'200.00	206'900.00	3'449'515.02	209'704.20
	Nettoergebnis		3'212'822.29		3'406'300.00		3'239'810.82
211	Eingangsstufe	223'431.59	500.00	238'800.00		278'809.60	5'910.00
	Nettoergebnis		222'931.59		238'800.00		272'899.60
2110	Kindergarten	223'431.59	500.00	238'800.00		278'809.60	5'910.00
3030.00	Temporäre Arbeitskräfte	120.00					
3104.00	Lehrmittel	16'181.30		17'400.00		14'661.80	
3110.00	Büromöbel und -geräte	346.00		2'300.00		3'199.60	
3130.00	Dienstleistungen Dritter					275.00	
3170.00	Reisekosten, Spesen	178.75		400.00		7.95	
3171.00	Exkursionen, Schulreisen und Lager	2'496.24		5'400.00		2'610.55	
3612.00	Entschädigung an Gemeinden u. Gemeindeverbände	3'740.00				11'390.00	
3631.01	Besoldungsanteile an Kanton	200'369.30		213'300.00		246'664.70	
4230.00	Schulgelder						4'960.00
4250.00	Verkäufe						50.00
4631.00	Beiträge vom Kanton		500.00				900.00
212	Primarschule	894'791.57	12'528.40	929'400.00	13'600.00	875'517.73	4'278.80
	Nettoergebnis		882'263.17		915'800.00		871'238.93
2120	Primarstufe	894'791.57	12'528.40	929'400.00	13'600.00	875'517.73	4'278.80
3020.00	Löhne der Lehrpersonen	10'920.00		13'500.00		10'827.60	
3030.00	Temporäre Arbeitskräfte	200.00					
3050.00	AG-Beiträge AHV, IV, EO, ALV, Verwaltungskosten	688.15		900.00		895.10	
3053.00	AG-Beiträge an Unfallversicherung	51.95		200.00		73.50	
3054.00	AG-Beiträge Familienausgleichskasse	147.45		200.00		191.50	
3104.00	Lehrmittel	50'681.82		64'400.00		52'066.27	
3104.01	Lehrmittel Werken	3'545.45		10'100.00		6'582.07	
3104.02	Lehrmittel Textiles Werken	11'940.60		8'400.00		10'830.86	
3111.00	Anschaffung Apparate/Maschinen/Instrumente	1'962.00		3'100.00		2'002.00	
3130.00	Dienstleistungen Dritter	1'779.00		1'700.00		1'371.80	
3137.00	Steuern und Abgaben	630.10		700.00		474.35	
3151.00	Unterhalt Apparate, Maschinen, Geräte	1'535.85		1'400.00		1'536.30	
3162.00	Raten für operatives Leasing					6'837.48	

Erfolgsrechnung

Rechnung

1.1.2016 - 31.12.2016

Erfolgsrechnung		Rechnung 2016		Budget 2016		Rechnung 2015	
		Aufwand	Ertrag	Aufwand	Ertrag	Aufwand	Ertrag
3170.00	Reisekosten, Spesen	13'956.30		15'000.00		16'068.00	
3171.00	Exkursionen, Schulreisen und Lager	17'617.75		27'800.00		14'181.25	
3171.02	Schulische Anlässe	2'198.00		1'000.00		308.50	
3171.03	Elternrat	1'615.60		3'000.00		127.15	
3612.00	Entschädigung an Gemeinden u. Gemeindeverbände	13'008.00		12'500.00		12'812.50	
3614.00	Entschädigungen an öff. Unternehmungen	16'132.00		6'500.00		26'976.00	
3631.01	Besoldungsanteile an Kanton	699'789.55		693'100.00		659'195.80	
3631.06	Besoldung an Kanton für Blockzeiten	46'392.00		60'000.00		50'731.70	
3637.00	Beiträge an private Haushalte			5'900.00		1'428.00	
4230.00	Schulgelder		10'315.00		9'500.00		
4250.00	Verkäufe						162.00
4260.00	Rückerstattung u. Kostenbeteiligung Dritter		514.40		2'100.00		1'998.80
4631.00	Beiträge vom Kanton		1'699.00		2'000.00		2'118.00
213	Oberstufe	762'006.00		801'700.00		671'004.40	
	Nettoergebnis		762'006.00		801'700.00		671'004.40
2130	Oberstufe	762'006.00		801'700.00		671'004.40	
3612.00	Entschädigung an Gemeinden u. Gemeindeverbände	435'954.00		449'700.00		346'708.25	
3632.00	Beiträge an Gemeinden u. Gemeindeverbände	326'052.00		352'000.00		324'296.15	
214	Musikschule	342'663.55	167'199.50	342'300.00	165'000.00	333'907.35	165'914.00
	Nettoergebnis		175'464.05		177'300.00		167'993.35
2140	Musikschule	342'663.55	167'199.50	342'300.00	165'000.00	333'907.35	165'914.00
3104.00	Lehrmittel	256.20		2'400.00		1'088.15	
3111.00	Anschaffung Apparate/Maschinen/Instrumente	7'551.80		7'500.00		186.00	
3130.01	Portokosten	179.35					
3151.00	Unterhalt Apparate, Maschinen, Geräte	961.20		2'000.00		961.20	
3632.00	Beiträge an Gemeinden u. Gemeindeverbände	333'715.00		330'000.00		331'302.00	
3637.00	Beiträge an private Haushalte			400.00		370.00	
4231.00	Kursgelder		167'199.50		165'000.00		165'914.00
217	Schulliegenschaften	855'815.29	26'443.00	912'400.00	28'300.00	960'148.15	32'821.40
	Nettoergebnis		829'372.29		884'100.00		927'326.75
2170	Schulliegenschaften	855'815.29	26'443.00	912'400.00	28'300.00	960'148.15	32'821.40
3010.00	Löhne Personal	195'679.60		185'000.00		171'462.40	
3010.01	Löhne Personal in Ausbildung	14'870.95		15'300.00		14'316.70	

Erfolgsrechnung

Rechnung

1.1.2016 - 31.12.2016

Erfolgsrechnung		Rechnung 2016		Budget 2016		Rechnung 2015	
		Aufwand	Ertrag	Aufwand	Ertrag	Aufwand	Ertrag
3010.09	Erst.v.Lohn d.Verw.u.Betriebspersonals	-60'117.20				-45'056.05	
3050.00	AG-Beiträge AHV, IV, EO, ALV, Verwaltungskosten	8'609.30		12'700.00		6'578.75	
3052.00	AG-Beiträge Pensionskasse	11'462.65		17'200.00		9'641.90	
3053.00	AG-Beiträge an Unfallversicherung	3'203.40		4'400.00		2'809.90	
3054.00	AG-Beiträge Familienausgleichskasse	1'847.10		2'800.00		1'428.75	
3055.00	AG-Beiträge an KKTG	1'320.70		900.00		540.80	
3090.00	Aus- und Weiterbildung Personal	3'181.00		2'000.00		3'567.70	
3091.00	Personalwerbung	754.25					
3099.00	Übriger Personalaufwand	80.00		100.00		80.00	
3101.00	Betriebs- und Verbrauchsmaterial	23'533.99		23'000.00		23'012.10	
3110.00	Büromöbel und -geräte	37'018.45		37'200.00		39'499.45	
3111.00	Anschaffung Apparate/Maschinen/Instrumente	2'325.90		2'000.00			
3112.00	Dienstkleider	150.00		500.00		549.20	
3120.00	Ver- und Entsorgung	32'763.85		23'000.00		30'272.55	
3120.13	Schnitzelheizung	19'057.00		20'700.00		19'530.00	
3130.00	Dienstleistungen Dritter	893.30		500.00		846.35	
3130.02	Telefonkosten	487.30		500.00		384.70	
3134.00	Sachversicherungsprämien	12'912.25		14'300.00		13'131.40	
3143.00	Unterhalt Tiefbauten	1'969.10		12'000.00		7'580.10	
3144.00	Unterhalt Hochbauten	74'237.00		68'300.00		178'111.25	
3150.00	Unterhalt Mobilien	3'543.50		3'500.00		4'491.85	
3151.00	Unterhalt Apparate, Maschinen, Geräte	3'573.10		4'500.00		2'183.95	
3161.00	Mieten, Benützungskosten Anlagen	1'728.00		1'700.00		1'620.00	
3170.00	Reisekosten, Spesen			300.00		496.60	
3300.30	Abschr.Tiefbauten EWG	38'408.25		38'500.00		38'408.25	
3300.40	Abschr.Hochbauten allg.Haushalt EWG	394'139.25		397'600.00		394'139.25	
3910.01	Int. Verrechnung Löhne	20'379.80		16'200.00		28'844.00	
3910.02	Int. Verrechnung Soziallasten	3'848.35		2'800.00		5'158.60	
3910.03	Int. Verrechnung Bauamt	3'955.15		4'900.00		6'517.70	
4240.00	Benützungsgebühren und Dienstleistungen		10'393.00		10'700.00		9'853.50
4250.00	Verkäufe						500.00
4260.00	Rückerstattung u. Kostenbeteiligung Dritter						4'517.90
4470.00	Pacht- und Mietzinsen Liegenschaften VV		200.00				
4920.00	Interne Verrechnung von Pacht, Mieten, Benützungskosten		15'850.00		17'600.00		17'950.00
219	Obligatorische Schule, übriges	340'885.19	100.00	388'600.00		330'127.79	780.00
	Nettoergebnis		340'785.19		388'600.00		329'347.79
2190	Schulleitung und Schulverwaltung	199'509.37		210'500.00		173'097.21	30.00

Erfolgsrechnung

Rechnung

1.1.2016 - 31.12.2016

Erfolgsrechnung		Rechnung 2016		Budget 2016		Rechnung 2015	
		Aufwand	Ertrag	Aufwand	Ertrag	Aufwand	Ertrag
3000.00	Sitzungs-/Taggelder Kommissionen	1'500.00		5'000.00		2'100.00	
3000.07	Besoldung Schulpflege	32'899.20		32'900.00		32'899.20	
3010.00	Löhne Personal	50'895.00		50'900.00		46'131.20	
3049.00	Übrige Zulagen			800.00			
3050.00	AG-Beiträge AHV, IV, EO, ALV, Verwaltungskosten	5'374.70		5'700.00		5'120.90	
3052.00	AG-Beiträge Pensionskasse	5'442.60		5'600.00		4'767.45	
3053.00	AG-Beiträge an Unfallversicherung	1'049.10		1'200.00		1'064.45	
3054.00	AG-Beiträge Familienausgleichskasse	1'151.30		1'300.00		1'095.10	
3055.00	AG-Beiträge an KKTG	672.05		400.00		350.80	
3090.00	Aus- und Weiterbildung Personal			7'000.00		1'280.00	
3091.00	Personalwerbung	691.20		500.00			
3099.00	Übriger Personalaufwand	2'595.76		4'500.00		1'794.30	
3100.00	Büromaterial	4'676.54		10'000.00		3'914.02	
3101.00	Betriebs- und Verbrauchsmaterial			200.00		124.80	
3102.00	Drucksachen, Publikationen			2'000.00		167.00	
3103.00	Fachliteratur, Zeitschriften	627.39		400.00		623.59	
3105.00	Lebensmittel	1'301.30		800.00		1'007.65	
3130.00	Dienstleistungen Dritter	725.00		200.00		1'212.55	
3130.02	Telefonkosten	1'695.75		2'000.00		1'864.05	
3132.00	Honorare externe Beratung	90.00		2'000.00		869.00	
3151.00	Unterhalt Apparate, Maschinen, Geräte	767.00				544.30	
3162.00	Raten für operatives Leasing	7'024.10		6'500.00			
3170.00	Reisekosten, Spesen	9'799.53		5'800.00		4'475.75	
3631.01	Besoldungsanteile an Kanton	70'531.85		64'800.00		61'691.10	
4260.00	Rückerstattung u. Kostenbeteiligung Dritter						30.00
2191	Volksschule, sonstiges	141'375.82	100.00	178'100.00		157'030.58	750.00
3010.00	Löhne Personal	13'152.10		13'200.00		13'152.10	
3049.00	Übrige Zulagen	5'780.00		6'000.00		6'776.00	
3050.00	AG-Beiträge AHV, IV, EO, ALV, Verwaltungskosten	1'193.50		1'200.00		1'257.70	
3052.00	AG-Beiträge Pensionskasse	1'113.60		1'300.00		1'113.95	
3053.00	AG-Beiträge an Unfallversicherung	123.55		200.00		102.65	
3054.00	AG-Beiträge Familienausgleichskasse	255.50		300.00		268.95	
3090.00	Aus- und Weiterbildung Personal	6'009.20		10'900.00		10'330.20	
3099.00	Übriger Personalaufwand	50.00		400.00		99.80	
3100.01	EDV-Verbrauchsmaterial	3'609.34		7'000.00		750.90	
3103.00	Fachliteratur, Zeitschriften	4'732.64		7'000.00		3'333.65	
3106.00	Medizinisches Material	463.90		600.00		378.95	
3113.00	Informatik: neue Hardware	43'965.55		55'500.00		50'022.55	

Erfolgsrechnung

Rechnung

1.1.2016 - 31.12.2016

Erfolgsrechnung		Rechnung 2016		Budget 2016		Rechnung 2015	
		Aufwand	Ertrag	Aufwand	Ertrag	Aufwand	Ertrag
3118.00	Immaterielle Anlagen	8'359.60		10'000.00			
3130.02	Telefonkosten	174.75		200.00		150.20	
3132.00	Honorare externe Beratung			5'500.00		136.00	
3133.00	Informatik: Nutzungsaufwand	3'062.90		1'800.00		5'817.13	
3134.00	Sachversicherungsprämien	959.05		100.00		909.80	
3153.00	Informatik: Unterhalt Hardware	11'977.80		10'000.00		6'518.25	
3158.00	Unterhalt immaterielle Anlagen (Software)	5'507.74		8'700.00		3'286.45	
3171.01	Projektwoche	193.30				1'338.70	
3171.02	Schulische Anlässe	3'991.80		11'000.00		13'461.65	
3612.00	Entschädigung an Gemeinden u. Gemeindeverbände	26'700.00		27'200.00		37'825.00	
4260.00	Rückerstattung u. Kostenbeteiligung Dritter		100.00				
4631.00	Beiträge vom Kanton						750.00
22	Sonderschulen	16'980.00	2'029.55	27'800.00	2'500.00	12'170.00	1'760.00
	Nettoergebnis		14'950.45		25'300.00		10'410.00
220	Sonderschulen	16'980.00	2'029.55	27'800.00	2'500.00	12'170.00	1'760.00
	Nettoergebnis		14'950.45		25'300.00		10'410.00
2200	Sonderschulen	16'980.00	2'029.55	27'800.00	2'500.00	12'170.00	1'760.00
3614.00	Entschädigungen an öff. Unternehmungen	16'780.00		27'600.00		11'970.00	
3636.00	Beiträge an private Organisationen	200.00		200.00		200.00	
4260.00	Rückerstattung u. Kostenbeteiligung Dritter		2'029.55		2'500.00		1'760.00
23	Berufliche Grundbildung	136'444.00		104'600.00		98'793.00	
	Nettoergebnis		136'444.00		104'600.00		98'793.00
230	Berufliche Grundbildung	136'444.00		104'600.00		98'793.00	
	Nettoergebnis		136'444.00		104'600.00		98'793.00
2300	Berufliche Grundbildung	136'444.00		104'600.00		98'793.00	
3631.00	Beiträge an Kanton	101'244.00		72'400.00		74'410.00	
3634.00	Beiträge an öffentliche Unternehmungen	35'200.00		32'200.00		24'383.00	
3	KULTUR, SPORT UND FREIZEIT	397'125.81	1'944.50	499'900.00	500.00	482'463.16	10'664.00
	Nettoergebnis		395'181.31		499'400.00		471'799.16
31	Kulturerbe	40'500.00		40'500.00		6'500.00	
	Nettoergebnis		40'500.00		40'500.00		6'500.00

Erfolgsrechnung

Rechnung

1.1.2016 - 31.12.2016

Erfolgsrechnung		Rechnung 2016		Budget 2016		Rechnung 2015	
		Aufwand	Ertrag	Aufwand	Ertrag	Aufwand	Ertrag
311	Museen und bildende Kunst	10'500.00		10'500.00		6'500.00	
	Nettoergebnis		10'500.00		10'500.00		6'500.00
3110	Museen und bildende Kunst	10'500.00		10'500.00		6'500.00	
3634.00	Beiträge an öffentliche Unternehmungen	10'000.00		10'000.00		6'000.00	
3636.00	Beiträge an private Organisationen	500.00		500.00		500.00	
312	Denkmalpflege und Heimatschutz	30'000.00		30'000.00			
	Nettoergebnis		30'000.00		30'000.00		
3120	Denkmalpflege und Heimatschutz	30'000.00		30'000.00			
3636.00	Beiträge an private Organisationen	30'000.00		30'000.00			
32	Kultur, übrige	152'658.16	294.50	151'400.00	200.00	193'660.31	234.00
	Nettoergebnis		152'363.66		151'200.00		193'426.31
321	Bibliotheken	31'500.00		31'500.00		31'020.00	
	Nettoergebnis		31'500.00		31'500.00		31'020.00
3210	Bibliotheken	31'500.00		31'500.00		31'020.00	
3632.02	Beitrag Stadtbibliothek Baden	31'500.00		31'500.00		31'020.00	
322	Konzert und Theater	63'200.00		64'200.00		62'000.00	
	Nettoergebnis		63'200.00		64'200.00		62'000.00
3220	Konzert und Theater	63'200.00		64'200.00		62'000.00	
3636.00	Beiträge an private Organisationen	9'700.00		10'700.00		8'500.00	
3636.05	Beitrag an Kurtheater	50'000.00		50'000.00		50'000.00	
3636.06	Beitrag an Theater im Kornhaus	3'500.00		3'500.00		3'500.00	
329	Kultur, übriges	57'958.16	294.50	55'700.00	200.00	100'640.31	234.00
	Nettoergebnis		57'663.66		55'500.00		100'406.31
3290	Kultur, übriges	57'958.16	294.50	55'700.00	200.00	100'640.31	234.00
3000.00	Sitzungs-/Taggelder Kommissionen	4'200.00		3'500.00		3'100.00	
3050.00	AG-Beiträge AHV, IV, EO, ALV, Verwaltungskosten	107.15		100.00		56.80	
3053.00	AG-Beiträge an Unfallversicherung	8.95				1.55	
3054.00	AG-Beiträge Familienausgleichskasse	22.95				12.15	

Erfolgsrechnung

Rechnung

1.1.2016 - 31.12.2016

Erfolgsrechnung		Rechnung 2016		Budget 2016		Rechnung 2015	
		Aufwand	Ertrag	Aufwand	Ertrag	Aufwand	Ertrag
3055.00	AG-Beiträge an KKTG	3.95					
3101.00	Betriebs- und Verbrauchsmaterial					105.85	
3105.00	Lebensmittel	6'305.35		6'500.00		6'209.15	
3109.00	Übriger Material- und Sachaufwand	354.90				4'170.10	
3130.12	Bundesfeier	3'408.41		5'000.00			
3130.13	Neuzuzügerbegrüssung	4'706.05		6'000.00		5'952.50	
3130.14	Diverse Kulturanlässe					32'197.86	
3170.00	Reisekosten, Spesen	125.00		200.00		110.00	
3636.00	Beiträge an private Organisationen	17'000.00		19'700.00		24'820.00	
3910.01	Int. Verrechnung Löhne	8'760.90		3'500.00		10'182.45	
3910.02	Int. Verrechnung Soziallasten	1'654.30		600.00		1'821.05	
3910.03	Int. Verrechnung Bauamt	1'700.25		1'000.00		2'300.85	
3920.00	Interne Verrechnung von Pacht, Mieten, Benützungskosten	9'600.00		9'600.00		9'600.00	
4250.00	Verkäufe		294.50		200.00		234.00
33	Medien	45'561.25		45'700.00		46'252.25	
	Nettoergebnis		45'561.25		45'700.00		46'252.25
331	Film und Kino	2'300.00		2'300.00		2'300.00	
	Nettoergebnis		2'300.00		2'300.00		2'300.00
3310	Film und Kino	2'300.00		2'300.00		2'300.00	
3636.00	Beiträge an private Organisationen	2'300.00		2'300.00		2'300.00	
332	Massenmedien	43'261.25		43'400.00		43'952.25	
	Nettoergebnis		43'261.25		43'400.00		43'952.25
3320	Ennetbadener Post	43'261.25		43'400.00		43'952.25	
3010.00	Löhne Personal	12'600.00		12'600.00		12'600.00	
3030.00	Temporäre Arbeitskräfte	2'700.00					
3050.00	AG-Beiträge AHV, IV, EO, ALV, Verwaltungskosten	844.30		800.00		795.20	
3053.00	AG-Beiträge an Unfallversicherung	126.35		100.00		97.80	
3054.00	AG-Beiträge Familienausgleichskasse	181.20		200.00		170.40	
3130.00	Dienstleistungen Dritter	24'911.30		27'300.00		28'170.15	
3130.01	Portokosten	1'898.10		2'400.00		2'118.70	
34	Sport und Freizeit	158'406.40	1'650.00	262'300.00	300.00	236'050.60	10'430.00
	Nettoergebnis		156'756.40		262'000.00		225'620.60

Erfolgsrechnung

1.1.2016 - 31.12.2016

Rechnung

Erfolgsrechnung		Rechnung 2016		Budget 2016		Rechnung 2015	
		Aufwand	Ertrag	Aufwand	Ertrag	Aufwand	Ertrag
341	Sport	7'350.00		9'600.00		17'838.00	
	Nettoergebnis		7'350.00		9'600.00		17'838.00
3410	Sport	7'350.00		9'600.00		17'838.00	
3636.00	Beiträge an private Organisationen	3'500.00		4'000.00		3'500.00	
3910.01	Int. Verrechnung Löhne					5'970.95	
3910.02	Int. Verrechnung Soziallasten					1'067.85	
3910.03	Int. Verrechnung Bauamt					1'349.20	
3920.00	Interne Verrechnung von Pacht, Mieten, Benützungskosten	3'850.00		5'600.00		5'950.00	
342	Freizeit	151'056.40	1'650.00	252'700.00	300.00	218'212.60	10'430.00
	Nettoergebnis		149'406.40		252'400.00		207'782.60
3420	Freizeit	151'056.40	1'650.00	252'700.00	300.00	202'126.05	1'230.00
3101.00	Betriebs- und Verbrauchsmaterial	20'544.60		22'500.00		19'648.45	
3111.00	Anschaffung Apparate/Maschinen/Instrumente	7'790.55		5'800.00		18'084.95	
3130.00	Dienstleistungen Dritter	2'853.65		2'300.00		2'518.30	
3143.00	Unterhalt Tiefbauten	1'213.40		500.00			
3161.00	Mieten, Benützungskosten Anlagen	1'360.80		1'300.00		1'409.40	
3300.30	Abschr.Tiefbauten EWG	3'242.10		3'300.00		3'242.10	
3636.00	Beiträge an private Organisationen	350.00		400.00		350.00	
3660.60	Plan.Abschr.Inv.beitr.allg.Haushalt an	2'285.70		2'300.00		2'285.70	
3910.01	Int. Verrechnung Löhne	80'566.50		144'900.00		110'041.45	
3910.02	Int. Verrechnung Soziallasten	15'213.45		25'400.00		19'680.30	
3910.03	Int. Verrechnung Bauamt	15'635.65		44'000.00		24'865.40	
4240.00	Benützungsgebühren und Dienstleistungen		790.00				
4260.00	Rückerstattung u. Kostenbeteiligung Dritter		860.00		300.00		1'230.00
3421	Ferienlager / Skilager					16'086.55	9'200.00
3130.23	Herbstferienlager					16'086.55	
4260.08	Elternbeiträge Herbstferienlager						9'200.00
4	GESUNDHEIT	550'198.16		561'200.00		606'697.15	
	Nettoergebnis		550'198.16		561'200.00		606'697.15
41	Spitäler, Kranken- und Pflegeheime	317'069.50		332'600.00		382'792.05	
	Nettoergebnis		317'069.50		332'600.00		382'792.05
412	Alters-, Kranken und Pflegeheime	317'069.50		332'600.00		382'792.05	

Erfolgsrechnung

Rechnung

1.1.2016 - 31.12.2016

Erfolgsrechnung		Rechnung 2016		Budget 2016		Rechnung 2015	
		Aufwand	Ertrag	Aufwand	Ertrag	Aufwand	Ertrag
	Nettoergebnis		317'069.50		332'600.00		382'792.05
4120	Alters-, Kranken- und Pflegeheime	317'069.50		332'600.00		382'792.05	
3611.00	Entschädigungen an den Kanton	3'659.30		2'600.00		2'432.85	
3631.03	Beitrag an Kanton, Pflegefinanzierung	313'410.20		330'000.00		380'359.20	
42	Ambulante Krankenpflege	208'328.40		204'600.00		199'233.30	
	Nettoergebnis		208'328.40		204'600.00		199'233.30
421	Ambulante Krankenpflege	208'328.40		204'600.00		199'233.30	
	Nettoergebnis		208'328.40		204'600.00		199'233.30
4210	Ambulante Krankenpflege	208'328.40		204'600.00		199'233.30	
3000.00	Sitzungs-/Taggelder Kommissionen	300.00		200.00		200.00	
3050.00	AG-Beiträge AHV, IV, EO, ALV, Verwaltungskosten	18.95				12.60	
3053.00	AG-Beiträge an Unfallversicherung	0.90				0.65	
3054.00	AG-Beiträge Familienausgleichskasse	4.05				2.70	
3631.03	Beitrag an Kanton, Pflegefinanzierung	10'888.55		5'000.00		1'452.75	
3636.00	Beiträge an private Organisationen	280.00		300.00		280.00	
3636.01	Beiträge an Spitex	170'510.30		172'100.00		169'010.05	
3636.02	Mütter- und Väterberatung	26'325.65		27'000.00		28'274.55	
43	Gesundheitsprävention	24'800.26		24'000.00		24'671.80	
	Nettoergebnis		24'800.26		24'000.00		24'671.80
431	Alkohol- und Drogenprävention	1'000.00					
	Nettoergebnis		1'000.00				
4310	Alkohol- und Drogenmissbrauch	1'000.00					
3636.00	Beiträge an private Organisationen	1'000.00					
432	Krankheitsbekämpfung, übrige	1'000.00		1'400.00		1'800.00	
	Nettoergebnis		1'000.00		1'400.00		1'800.00
4320	Krankheitsbekämpfung, übrige	1'000.00		1'400.00		1'800.00	
3636.00	Beiträge an private Organisationen	1'000.00		1'400.00		1'800.00	
433	Schulgesundheitsdienst	21'300.26		21'100.00		21'371.80	
	Nettoergebnis		21'300.26		21'100.00		21'371.80

Erfolgsrechnung

Rechnung

1.1.2016 - 31.12.2016

Erfolgsrechnung		Rechnung 2016		Budget 2016		Rechnung 2015	
		Aufwand	Ertrag	Aufwand	Ertrag	Aufwand	Ertrag
4330	Schulgesundheitsdienst	21'300.26		21'100.00		21'371.80	
3010.00	Löhne Personal	4'425.00		4'500.00		4'650.00	
3030.00	Temporäre Arbeitskräfte	3'396.00		3'300.00		3'420.50	
3050.00	AG-Beiträge AHV, IV, EO, ALV, Verwaltungskosten			300.00		498.55	
3053.00	AG-Beiträge an Unfallversicherung	41.80		100.00		36.20	
3054.00	AG-Beiträge Familienausgleichskasse			100.00		106.75	
3090.00	Aus- und Weiterbildung Personal	315.00		400.00		315.00	
3101.00	Betriebs- und Verbrauchsmaterial			100.00			
3105.00	Lebensmittel	731.70		100.00		368.10	
3106.00	Medizinisches Material	575.11		1'200.00		758.15	
3132.00	Honorare externe Beratung	892.80				322.40	
3136.01	Zahnärztliche Kontrolluntersuchungen	10'922.85		10'900.00		10'885.65	
3170.00	Reisekosten, Spesen			100.00		10.50	
434	Lebensmittelkontrolle	1'500.00		1'500.00		1'500.00	
	Nettoergebnis		1'500.00		1'500.00		1'500.00
4340	Lebensmittelkontrolle	1'500.00		1'500.00		1'500.00	
3130.00	Dienstleistungen Dritter	100.00		100.00		100.00	
3612.00	Entschädigung an Gemeinden u. Gemeindeverbände	1'400.00		1'400.00		1'400.00	
5	SOZIALE SICHERHEIT	3'131'347.56	1'197'606.91	2'973'500.00	859'600.00	2'870'974.31	888'234.50
	Nettoergebnis		1'933'740.65		2'113'900.00		1'982'739.81
52	Invalidität	3'660.00		3'900.00		3'860.00	
	Nettoergebnis		3'660.00		3'900.00		3'860.00
523	Invalidenheime	2'500.00		2'500.00		2'500.00	
	Nettoergebnis		2'500.00		2'500.00		2'500.00
5230	Invalidenheime	2'500.00		2'500.00		2'500.00	
3636.00	Beiträge an private Organisationen	2'500.00		2'500.00		2'500.00	
524	Leistungen an Invalide	1'160.00		1'400.00		1'360.00	
	Nettoergebnis		1'160.00		1'400.00		1'360.00
5240	Leistungen an Invalide	1'160.00		1'400.00		1'360.00	
3636.00	Beiträge an private Organisationen	1'160.00		1'400.00		1'360.00	

Erfolgsrechnung

Rechnung

1.1.2016 - 31.12.2016

Erfolgsrechnung		Rechnung 2016		Budget 2016		Rechnung 2015	
		Aufwand	Ertrag	Aufwand	Ertrag	Aufwand	Ertrag
53	Alter + Hinterlassene	143'744.30	5'390.80	149'400.00	4'500.00	216'079.30	14'517.50
	Nettoergebnis		138'353.50		144'900.00		201'561.80
531	Alters- u.Hinterlassenenvers. AHV	9'747.85	5'390.80	10'500.00	4'500.00	9'989.35	5'411.30
	Nettoergebnis		4'357.05		6'000.00		4'578.05
5310	Alters- u.Hinterlassenenvers.AHV	9'747.85	5'390.80	10'500.00	4'500.00	9'989.35	5'411.30
3010.00	Löhne Personal	8'138.30		8'500.00		8'385.00	
3050.00	AG-Beiträge AHV, IV, EO, ALV, Verwaltungskosten	512.65		600.00		528.95	
3052.00	AG-Beiträge Pensionskasse	711.90		900.00		705.55	
3053.00	AG-Beiträge an Unfallversicherung	167.70		200.00		192.95	
3054.00	AG-Beiträge Familienausgleichskasse	109.90		200.00		113.15	
3055.00	AG-Beiträge an KKTG	107.40		100.00		63.75	
4611.01	Entschädigung von SVA		5'390.80		4'500.00		5'411.30
533	Leistungen an Pensionierte	52'526.70		55'300.00		125'210.25	9'106.20
	Nettoergebnis		52'526.70		55'300.00		116'104.05
5330	Leistungen an Pensionierte	52'526.70		55'300.00		125'210.25	9'106.20
3050.00	AG-Beiträge AHV, IV, EO, ALV, Verwaltungskosten					20'656.65	
3062.00	Teuerungszulagen auf Renten	17'276.70		20'000.00		19'953.60	
3064.00	Überbrückungsrenten	35'250.00		35'300.00		84'600.00	
4260.00	Rückerstattung u. Kostenbeteiligung Dritter						9'106.20
534	Wohnen im Alter (ohne Pflege)	58'182.95		58'200.00		58'182.95	
	Nettoergebnis		58'182.95		58'200.00		58'182.95
5340	Wohnen im Alter (ohne Pflege)	58'182.95		58'200.00		58'182.95	
3660.40	Plan.Abschr.Inv.beitr.allg.Haushalt an	58'182.95		58'200.00		58'182.95	
535	Leistungen an das Alter	23'286.80		25'400.00		22'696.75	
	Nettoergebnis		23'286.80		25'400.00		22'696.75
5350	Leistungen an das Alter	23'286.80		25'400.00		22'696.75	
3000.00	Sitzungs-/Taggelder Kommissionen	600.00		600.00		1'000.00	
3050.00	AG-Beiträge AHV, IV, EO, ALV, Verwaltungskosten	37.80		100.00		63.10	
3053.00	AG-Beiträge an Unfallversicherung	1.90				3.10	
3054.00	AG-Beiträge Familienausgleichskasse	8.10				13.50	

Erfolgsrechnung

Rechnung

1.1.2016 - 31.12.2016

Erfolgsrechnung		Rechnung 2016		Budget 2016		Rechnung 2015	
		Aufwand	Ertrag	Aufwand	Ertrag	Aufwand	Ertrag
3170.01	Repräsentationsspesen Gemeinderat	991.85		2'500.00		1'751.80	
3171.00	Exkursionen, Schulreisen und Lager	4'400.10		6'500.00		4'303.80	
3636.00	Beiträge an private Organisationen	17'247.05		15'700.00		15'561.45	
54	Familie und Jugend	1'416'157.78	708'901.91	1'326'400.00	485'100.00	1'266'191.68	498'341.45
	Nettoergebnis		707'255.87		841'300.00		767'850.23
543	Alimentenbevorschussung und -inkasso	11'280.00	6'086.25	17'300.00	5'300.00	11'280.00	4'599.35
	Nettoergebnis		5'193.75		12'000.00		6'680.65
5430	Alimentenbevorschussung und -inkasso	11'280.00	6'086.25	17'300.00	5'300.00	11'280.00	4'599.35
3637.04	Alimentenbevorschussungen	11'280.00		17'300.00		11'280.00	
4260.06	Rückerstattungen Alimente		5'419.00		4'800.00		4'400.00
4631.01	Beitrag Kanton gemäss SPG		667.25		500.00		199.35
544	Jugendschutz	120'110.55	19'091.05	142'400.00	20'600.00	124'679.78	30'814.95
	Nettoergebnis		101'019.50		121'800.00		93'864.83
5440	Jugendschutz (Jugendtreff)	120'110.55	19'091.05	142'400.00	20'600.00	124'679.78	30'814.95
3000.00	Sitzungs-/Taggelder Kommissionen	2'000.00		2'700.00		1'600.00	
3000.10	Entschädigung Betreiberteam Jugendtreff	3'739.85		4'800.00		4'455.90	
3010.00	Löhne Personal	2'366.70		2'300.00		2'151.65	
3050.00	AG-Beiträge AHV, IV, EO, ALV, Verwaltungskosten	183.95		300.00		186.25	
3052.00	AG-Beiträge Pensionskasse	231.85		300.00		251.35	
3053.00	AG-Beiträge an Unfallversicherung	47.90		100.00		45.10	
3054.00	AG-Beiträge Familienausgleichskasse	39.55		100.00		39.75	
3055.00	AG-Beiträge an KKTG	27.00				9.10	
3100.00	Büromaterial	396.80		100.00		393.45	
3102.00	Drucksachen, Publikationen	729.55		1'400.00		654.25	
3103.00	Fachliteratur, Zeitschriften	518.20		500.00		507.10	
3105.00	Lebensmittel	1'051.25		2'500.00		2'642.10	
3110.00	Büromöbel und -geräte			1'000.00		1'133.70	
3111.00	Anschaffung Apparate/Maschinen/Instrumente	148.90		500.00		548.85	
3120.16	Ver- und Entsorgung Jugendtreff	2'000.00		2'000.00		2'000.00	
3130.00	Dienstleistungen Dritter	334.00		900.00		337.75	
3130.01	Portokosten	256.75		100.00			
3130.15	Dienstleistungen Projekte	7'899.60		13'000.00		9'866.73	
3170.00	Reisekosten, Spesen	60.00		100.00		40.00	
3612.00	Entschädigung an Gemeinden u. Gemeindeverbände	86'078.70		97'700.00		85'816.75	

Erfolgsrechnung

Rechnung

1.1.2016 - 31.12.2016

Erfolgsrechnung		Rechnung 2016		Budget 2016		Rechnung 2015	
		Aufwand	Ertrag	Aufwand	Ertrag	Aufwand	Ertrag
3920.00	Interne Verrechnung von Pacht, Mieten, Benützungskosten	12'000.00		12'000.00		12'000.00	
4240.00	Benützungsgebühren und Dienstleistungen		5'805.00		4'400.00		4'680.00
4250.00	Verkäufe		1'341.65		2'500.00		2'137.35
4260.00	Rückerstattung u. Kostenbeteiligung Dritter		2'247.40		4'000.00		5'702.60
4631.00	Beiträge vom Kanton		9'697.00		9'700.00		18'295.00
545	Leistungen an Familien	1'284'767.23	683'724.61	1'166'700.00	459'200.00	1'130'231.90	462'927.15
	Nettoergebnis		601'042.62		707'500.00		667'304.75
5450	Leistungen an Familien (allgemein)	124'385.00		126'100.00	200.00	117'485.30	
3000.00	Sitzungs-/Taggelder Kommissionen	100.00					
3050.00	AG-Beiträge AHV, IV, EO, ALV, Verwaltungskosten	6.35					
3053.00	AG-Beiträge an Unfallversicherung	0.30					
3054.00	AG-Beiträge Familienausgleichskasse	1.35					
3612.00	Entschädigung an Gemeinden u. Gemeindeverbände	118'835.00		110'600.00			
3612.11	Jugend- und Familienberatung des Bezirks Baden					114'919.30	
3636.00	Beiträge an private Organisationen	4'255.00		3'500.00		2'566.00	
3637.05	Elternschaftsbeihilfe	1'187.00		12'000.00			
4631.01	Beitrag Kanton gemäss SPG				200.00		
5451	Kinderkrippen und Kinderhorte	670'345.38	193'687.76	611'600.00	30'000.00	594'168.95	44'349.50
3000.00	Sitzungs-/Taggelder Kommissionen	1'200.00		1'100.00		1'100.00	
3050.00	AG-Beiträge AHV, IV, EO, ALV, Verwaltungskosten	75.60		100.00		69.40	
3053.00	AG-Beiträge an Unfallversicherung	3.70				3.40	
3054.00	AG-Beiträge Familienausgleichskasse	16.20				14.85	
3134.00	Sachversicherungsprämien	121.75		100.00		72.50	
3635.02	Beiträge an Krippenpool	223'133.18		256'700.00		246'000.00	
3635.03	Beitrag an Geschäftsstelle Krippenpool	31'166.00		28'400.00		36'794.95	
3635.04	Beitrag an Verein Tagesfamilien	8'856.00		4'400.00		6'313.00	
3636.00	Beiträge an private Organisationen	11'200.00		11'200.00		11'200.00	
3636.03	Beitrag an Verein Tagesstrukturen	384'972.95		300'000.00		283'000.85	
3920.00	Interne Verrechnung von Pacht, Mieten, Benützungskosten	9'600.00		9'600.00		9'600.00	
4631.00	Beiträge vom Kanton		62'092.05		30'000.00		44'349.50
4636.03	Beitrag von Verein Tagesstrukturen		131'595.71				
5452	Tagesstrukturen	490'036.85	490'036.85	429'000.00	429'000.00	418'577.65	418'577.65
3010.00	Löhne Personal	412'171.80		350'000.00		368'254.95	
3010.01	Löhne Personal in Ausbildung	30'245.60		15'300.00		23'008.70	
3010.09	Erst.v.Lohn d.Verw.u.Betriebspersonals	-24'948.65				-39'393.45	

Erfolgsrechnung

1.1.2016 - 31.12.2016

Rechnung

Erfolgsrechnung		Rechnung 2016		Budget 2016		Rechnung 2015	
		Aufwand	Ertrag	Aufwand	Ertrag	Aufwand	Ertrag
3049.00	Übrige Zulagen					3'540.00	
3050.00	AG-Beiträge AHV, IV, EO, ALV, Verwaltungskosten	26'541.15		23'100.00		23'619.10	
3052.00	AG-Beiträge Pensionskasse	27'507.20		26'000.00		25'361.75	
3053.00	AG-Beiträge an Unfallversicherung	8'436.90		7'300.00		7'291.85	
3054.00	AG-Beiträge Familienausgleichskasse	5'686.35		5'000.00		5'054.20	
3055.00	AG-Beiträge an KKTG	4'396.50		2'300.00		1'840.55	
4260.00	Rückerstattung u. Kostenbeteiligung Dritter						642.60
4260.50	Rückerstattungen Tagesstrukturen		490'036.85		429'000.00		417'935.05
57	Sozialhilfe und Asylwesen	1'565'785.48	483'314.20	1'491'800.00	370'000.00	1'381'843.33	375'375.55
	Nettoergebnis		1'082'471.28		1'121'800.00		1'006'467.78
572	Wirtschaftliche Hilfe	611'964.43	321'602.80	508'000.00	219'000.00	468'633.33	292'007.40
	Nettoergebnis		290'361.63		289'000.00		176'625.93
5720	Gesetzliche wirtschaftliche Hilfe	611'964.43	321'602.80	508'000.00	219'000.00	468'633.33	292'007.40
3130.00	Dienstleistungen Dritter	19'277.96		8'000.00		11'302.48	
3611.05	Entschädigung Kanton, B-/F-Flüchtlinge	1'638.10				7'081.20	
3637.01	Materielle Hilfe Schweizer/Ausländer	374'542.55		500'000.00		340'582.15	
3637.02	Materielle Hilfe ZUG	8'658.45				5'494.00	
3637.09	Materielle Hilfe B-/F-Flüchtlinge	188'305.87				104'173.50	
3637.10	Materielle Hilfe Kosten Beschäftigungsprogramm	19'541.50					
4260.02	Rückerstattungen Mat. Hilfe Schweizer/Ausländer		125'225.65		200'000.00		166'619.70
4260.03	Rückerstattungen Mat. Hilfe ZUG		855.40				
4260.04	Rückerstattungen Mat. Hilfe B-/F-Flüchtlinge		15'127.95				24'593.10
4611.02	Rückerstattung Kanton, ZUG-Unterstützte		19'801.05				
4611.03	Rückerstattung Kanton, B-/F-Flüchtlinge		143'701.00				95'043.95
4631.01	Beitrag Kanton gemäss SPG		16'891.75		19'000.00		5'750.65
573	Asylwesen	112'358.55	112'347.90	115'000.00	135'000.00	60'746.35	59'982.95
	Nettoergebnis		10.65	20'000.00			763.40
5730	Asylwesen	112'358.55	112'347.90	115'000.00	135'000.00	60'746.35	59'982.95
3010.00	Löhne Personal	1'800.00				576.00	
3030.00	Temporäre Arbeitskräfte	792.00					
3160.00	Mieten, Benützungsggebühren Liegenschaften	766.90					
3170.00	Reisekosten, Spesen	109.00					
3611.00	Entschädigungen an den Kanton					17'039.00	
3637.03	Materielle Hilfe Asylbewerber	108'890.65		115'000.00		43'131.35	

Erfolgsrechnung

1.1.2016 - 31.12.2016

Rechnung

Erfolgsrechnung		Rechnung 2016		Budget 2016		Rechnung 2015	
		Aufwand	Ertrag	Aufwand	Ertrag	Aufwand	Ertrag
4260.05	Rückerstattungen Asylbewerber		1'973.85		5'000.00		3'544.00
4610.00	Entschädigungen vom Bund		110'374.05		130'000.00		47'200.95
4612.00	Entschädigung v. Gemeinde/-verbände						9'238.00
579	Fürsorge, übriges	841'462.50	49'363.50	868'800.00	16'000.00	852'463.65	23'385.20
	Nettoergebnis		792'099.00		852'800.00		829'078.45
5790	Fürsorge, übriges	841'462.50	49'363.50	868'800.00	16'000.00	852'463.65	23'385.20
3000.00	Sitzungs-/Taggelder Kommissionen	800.00		1'200.00		1'200.00	
3010.00	Löhne Personal	26'166.85		26'700.00		26'481.00	
3050.00	AG-Beiträge AHV, IV, EO, ALV, Verwaltungskosten	1'661.20		1'700.00		1'683.05	
3052.00	AG-Beiträge Pensionskasse	553.70		2'100.00		1'962.65	
3053.00	AG-Beiträge an Unfallversicherung	539.50		600.00		611.20	
3054.00	AG-Beiträge Familienausgleichskasse	355.70		400.00		360.15	
3055.00	AG-Beiträge an KKTG	345.15		300.00		201.50	
3090.00	Aus- und Weiterbildung Personal	800.00					
3099.00	Übriger Personalaufwand	571.20		200.00		150.00	
3132.00	Honorare externe Beratung	2'217.80		10'600.00		480.00	
3170.00	Reisekosten, Spesen	30.00		100.00		50.00	
3511.00	Einlagen in Fonds des EK					2'009.30	
3631.04	Beitrag an Kanton, Restdefizit Sonderschulen und Heime	778'704.75		798'500.00		792'352.15	
3631.05	Beitrag an Kanton Präv. häusliche Gewalt	2'974.00		3'400.00		2'954.00	
3632.00	Beiträge an Gemeinden u. Gemeindeverbände					2'012.50	
3636.00	Beiträge an private Organisationen	11'786.70		13'000.00		11'965.45	
3637.08	Beiträge Wüthrich-Mäder-Stiftung	13'955.95		10'000.00		7'990.70	
4511.00	Entnahmen aus Fonds EK		3'955.95				
4610.00	Entschädigungen vom Bund		19'975.00				
4630.01	Beiträge vom Bund, B-Flüchtlinge		15'432.55		6'000.00		13'385.20
4636.01	Beiträge Wüthrich-Mäder-Stiftung		10'000.00		10'000.00		10'000.00
59	Soziale Wohlfahrt, übriges	2'000.00		2'000.00		3'000.00	
	Nettoergebnis		2'000.00		2'000.00		3'000.00
592	Hilfsaktionen im Inland	2'000.00		2'000.00		3'000.00	
	Nettoergebnis		2'000.00		2'000.00		3'000.00
5920	Hilfsaktionen im Inland	2'000.00		2'000.00		3'000.00	
3636.00	Beiträge an private Organisationen	2'000.00		2'000.00		3'000.00	

Erfolgsrechnung

Rechnung

1.1.2016 - 31.12.2016

Erfolgsrechnung		Rechnung 2016		Budget 2016		Rechnung 2015	
		Aufwand	Ertrag	Aufwand	Ertrag	Aufwand	Ertrag
6	VERKEHR	2'387'074.41	440'266.98	2'344'700.00	347'600.00	2'304'832.64	457'580.59
	Nettoergebnis		1'946'807.43		1'997'100.00		1'847'252.05
61	Strassenverkehr	2'011'299.81	440'266.98	1'920'100.00	347'600.00	1'895'689.64	457'580.59
	Nettoergebnis		1'571'032.83		1'572'500.00		1'438'109.05
613	Kantonsstrassen, übrige	538'071.90		523'600.00		517'904.15	
	Nettoergebnis		538'071.90		523'600.00		517'904.15
6130	Kantonsstrassen, übrige	538'071.90		523'600.00		517'904.15	
3141.00	Unterhalt Strassen/Verkehrswege	12'096.00		11'800.00		12'096.00	
3611.02	Unterhaltsbeitrag Kantonsstrassen	12'015.95		6'000.00		850.50	
3611.03	Unterhaltsbeitrag Kanton für Tunnel	49'779.10		45'000.00		51'699.55	
3660.10	Plan.Abschr.Inv.Beträge an Kanton	464'180.85		460'800.00		453'258.10	
615	Gemeindestrassen	1'473'227.91	440'266.98	1'396'500.00	347'600.00	1'377'785.49	457'580.59
	Nettoergebnis		1'032'960.93		1'048'900.00		920'204.90
6150	Gemeindestrassen	1'040'852.98	7'892.05	1'050'900.00	2'000.00	926'058.40	5'853.50
3101.00	Betriebs- und Verbrauchsmaterial	1'405.75		8'000.00		7'715.30	
3111.00	Anschaffung Apparate/Maschinen/Instrumente	6'004.80					
3120.00	Ver- und Entsorgung	2'244.55		1'600.00		1'996.70	
3120.18	Strom Strassenbeleuchtung	36'767.70		68'400.00		44'500.40	
3130.00	Dienstleistungen Dritter			3'000.00			
3132.00	Honorare externe Beratung	15'049.20					
3134.00	Sachversicherungsprämien	234.85		300.00		239.70	
3141.00	Unterhalt Strassen/Verkehrswege	188'958.60		123'800.00		171'231.25	
3141.01	Strassenreinigung, Schneeräumung	31'169.45		36'500.00		37'005.65	
3141.02	Unterhalt Strassenbeleuchtung	104'884.15		103'300.00		87'421.75	
3141.03	Markierungen	10'673.70		10'000.00		4'808.90	
3141.04	Unterhalt Steg Limmatau, Lift	55'389.00		44'500.00		57'717.00	
3141.05	Unterhalt Durchgang Parkhaus, Lift	6'133.98					
3144.00	Unterhalt Hochbauten	622.20		1'500.00		439.65	
3181.00	Tatsächliche Forderungsverluste					1'360.80	
3190.00	Schadenersatzleistungen	2'394.10					
3300.10	Abschr.Strassen EWG	422'832.95		479'400.00		382'517.65	
3300.30	Abschr.Tiefbauten EWG	4'688.40		4'700.00		4'689.40	
3300.60	Abschr.Mobilien EWG	17'113.05		8'800.00		8'749.65	
3636.00	Beiträge an private Organisationen	810.00		800.00		730.00	

Erfolgsrechnung

Rechnung

1.1.2016 - 31.12.2016

Erfolgsrechnung		Rechnung 2016		Budget 2016		Rechnung 2015	
		Aufwand	Ertrag	Aufwand	Ertrag	Aufwand	Ertrag
3637.00	Beiträge an private Haushalte			20'000.00			
3910.01	Int. Verrechnung Löhne	96'519.15		92'100.00		81'815.15	
3910.02	Int. Verrechnung Soziallasten	18'225.80		16'200.00		14'632.20	
3910.03	Int. Verrechnung Bauamt	18'731.60		28'000.00		18'487.25	
4240.00	Benützungsgebühren und Dienstleistungen		170.00				80.00
4260.00	Rückerstattung u. Kostenbeteiligung Dritter		7'722.05		2'000.00		5'773.50
6151	Parkplätze	61'351.70	61'351.70	42'700.00	42'700.00	49'783.60	49'783.60
3102.00	Drucksachen, Publikationen					1'451.50	
3160.00	Mieten, Benützungsgebühren Liegenschaften	2'400.00					
3632.00	Beiträge an Gemeinden u. Gemeindeverbände	51'267.60				39'387.85	
3910.01	Int. Verrechnung Löhne	1'942.70		3'200.00		2'807.65	
3910.02	Int. Verrechnung Soziallasten	366.85		600.00		502.15	
3910.03	Int. Verrechnung Bauamt	374.55		1'000.00		634.45	
3920.00	Interne Verrechnung von Pacht, Mieten, Benützungskosten	5'000.00		37'900.00		5'000.00	
4200.02	Ersatzabgaben Parkplatzbauten		16'000.00				
4240.02	Parkgebühren Parkplätze		7'322.20		7'200.00		7'711.10
4240.03	Parkkartenerlös		37'497.00		35'000.00		41'665.00
4270.00	Bussen		532.50		500.00		407.50
6152	Parkhaus Zentrum	371'023.23	371'023.23	302'900.00	302'900.00	401'943.49	401'943.49
3111.00	Anschaffung Apparate/Maschinen/Instrumente			1'000.00			
3120.00	Ver- und Entsorgung	21'663.30				22'399.65	
3130.00	Dienstleistungen Dritter	70'712.23		96'200.00		82'470.80	
3134.00	Sachversicherungsprämien	4'560.70				5'682.90	
3144.00	Unterhalt Hochbauten	24'844.12				24'440.35	
3199.00	Übriger Betriebsaufwand	591.00				1'356.80	
3300.40	Abschr.Hochbauten allg.Haushalt EWG			205'700.00			
3300.41	Abschr. Hochbauten Gemeindebetriebe	176'501.15				176'501.21	
3300.61	Planm.Abschr.Mobilien VV spez.fin.Gde.Be	10'527.80				10'527.78	
3409.00	Übrige Passivzinsen	33'308.00				55'200.00	
3510.00	Einlagen in Spezialfinanzierungen EK	23'400.00				23'364.00	
4240.00	Benützungsgebühren und Dienstleistungen		319'018.55		270'000.00		314'288.60
4260.00	Rückerstattung u. Kostenbeteiligung Dritter		720.00				564.00
4400.00	Zinsen flüssige Mittel		17.08				58.42
4612.00	Entschädigung v. Gemeinde/-verbände		51'267.60				39'387.85
4920.00	Interne Verrechnung von Pacht, Mieten, Benützungskosten				32'900.00		
9010.00	Ertragsüberschuss Werke	4'914.93					
9011.00	Aufwandüberschuss Werke						47'644.62

Erfolgsrechnung

Rechnung

1.1.2016 - 31.12.2016

Erfolgsrechnung		Rechnung 2016		Budget 2016		Rechnung 2015	
		Aufwand	Ertrag	Aufwand	Ertrag	Aufwand	Ertrag
62	Öffentlicher Verkehr	375'774.60		424'600.00		409'143.00	
	Nettoergebnis		375'774.60		424'600.00		409'143.00
622	Regional- und Agglomerationsverkehr	375'774.60		424'600.00		409'143.00	
	Nettoergebnis		375'774.60		424'600.00		409'143.00
6220	Regional- und Agglomerationsverkehr	375'774.60		424'600.00		409'143.00	
3631.00	Beiträge an Kanton	371'737.00		422'600.00		406'019.00	
3634.00	Beiträge an öffentliche Unternehmungen	2'037.60				3'124.00	
3636.00	Beiträge an private Organisationen	2'000.00		2'000.00			
7	UMWELTSCHUTZ UND RAUMORDNUNG	2'317'149.08	1'765'745.38	2'398'600.00	1'730'800.00	2'321'338.42	1'741'995.02
	Nettoergebnis		551'403.70		667'800.00		579'343.40
71	Wasserversorgung	631'981.10	595'242.85	616'800.00	582'300.00	621'009.36	580'816.66
	Nettoergebnis		36'738.25		34'500.00		40'192.70
710	Wasserversorgung	631'981.10	595'242.85	616'800.00	582'300.00	621'009.36	580'816.66
	Nettoergebnis		36'738.25		34'500.00		40'192.70
7100	Wasserversorgung	36'738.25		34'500.00		40'192.70	
3120.19	Wasserbezug öffentliche Brunnen	34'000.00		34'000.00		34'000.00	
3143.00	Unterhalt Tiefbauten			500.00		1'722.60	
3910.01	Int. Verrechnung Löhne	1'980.05				3'182.00	
3910.02	Int. Verrechnung Soziallasten	373.90				569.10	
3910.03	Int. Verrechnung Bauamt	384.30				719.00	
7101	Wasserversorgung [Gemeindebetrieb]	595'242.85	595'242.85	582'300.00	582'300.00	580'816.66	580'816.66
3101.50	Betriebs- und Verbrauchsmaterial			5'000.00		97.96	
3111.50	Maschinen, Geräte und Fahrzeuge	12'518.70		12'500.00		9'285.69	
3120.50	Ver- und Entsorgung Wasserwerk	24'132.98		26'000.00		27'981.30	
3130.50	Dienstleistungen Dritter	17'921.81		12'100.00		15'646.81	
3130.51	Betreuung durch RWB	36'459.81		34'900.00		34'574.08	
3130.52	Betreuung Netzleitungssystem	9'000.00		9'000.00		9'000.00	
3132.50	Honorare, ext. Berater, Gutachter	27'825.00				12'959.95	
3134.50	Sachversicherungsprämien	2'854.25		3'200.00		2'951.25	
3143.50	Unterhalt Tiefbauten	116'642.59		80'500.00		102'299.12	
3192.50	Abgeltung von Rechten	25'328.85		29'500.00		22'213.35	

Erfolgsrechnung

Rechnung

1.1.2016 - 31.12.2016

Erfolgsrechnung		Rechnung 2016		Budget 2016		Rechnung 2015	
		Aufwand	Ertrag	Aufwand	Ertrag	Aufwand	Ertrag
3199.50	MWSt-Vorsteuerkürzung WAS	5'773.70		5'500.00		5'427.85	
3300.31	Abschr.Tiefbauten Gemeindebetriebe	128'161.74		132'000.00		116'523.64	
3409.01	Verzinsung Nettoschuld					5'322.00	
3612.01	Int. Verr. Löhne Spezialfinanzierungen	3'156.90		3'500.00		1'609.70	
3612.02	Int. Verr. Soziallasten Spezialfinanzierungen	596.10		600.00		287.90	
3612.03	Int. Verr. Bauamt Spezialfinanzierungen	612.65		1'100.00		363.75	
3612.50	Verwaltungsentschädigung	10'000.00		10'000.00		10'000.00	
4240.50	Wasserzins inkl. Grundgebühren		443'683.22		430'000.00		459'086.81
4240.51	Wasser für öffentliche Brunnen		33'170.73		31'300.00		33'170.75
4240.52	Wasser für andere Gemeinden		848.80		2'700.00		6'139.20
4260.00	Rückerstattung u. Kostenbeteiligung Dritter						6'280.90
4260.51	Rückerstattungen Dritter WAS		2'110.60				
4409.01	Verzinsung Nettovermögen		4'333.00		7'600.00		
4612.50	Hydrantenentschädigung		53'600.00		53'600.00		53'600.00
4631.50	Beiträge AGV Löschfonds		16'400.00		16'400.00		19'400.00
4660.71	Planm.Auflösung pass.Anschlussgebühren		41'096.50		40'700.00		3'139.00
9010.00	Ertragsüberschuss Werke	174'257.77		216'900.00		204'272.31	
72	Abwasserbeseitigung	766'433.22	766'433.22	752'100.00	752'100.00	750'402.64	750'402.64
720	Abwasserbeseitigung	766'433.22	766'433.22	752'100.00	752'100.00	750'402.64	750'402.64
7201	Abwasserbeseitigung [Gemeindebetrieb]	766'433.22	766'433.22	752'100.00	752'100.00	750'402.64	750'402.64
3120.60	Ver- und Entsorgung Abwasserbeseitigung	9'690.75		4'600.00		4'964.40	
3130.02	Telefonkosten	304.20				304.20	
3130.60	Dienstleistungen Dritter	17'884.82		8'300.00		29'983.79	
3134.60	Sachversicherungsprämien	186.60		500.00		190.60	
3143.60	Unterhalt Tiefbauten	25'143.84		66'300.00		5'282.69	
3199.60	MWSt-Vorsteuerkürzung ABW	102.60					
3300.31	Abschr.Tiefbauten Gemeindebetriebe	136'631.62		204'000.00		128'711.10	
3409.01	Verzinsung Nettoschuld	575.00		3'100.00		17'708.00	
3612.01	Int. Verr. Löhne Spezialfinanzierungen	1'195.50		2'300.00		3'387.90	
3612.02	Int. Verr. Soziallasten Spezialfinanzierungen	225.75		400.00		605.90	
3612.03	Int. Verr. Bauamt Spezialfinanzierungen	232.00		700.00		765.55	
3612.60	Verwaltungsentschädigung	10'000.00		10'000.00		10'000.00	
3612.62	Abwasserverband	251'502.78		250'700.00		193'653.19	
3635.60	Betreuung Pumpwerke	15'782.13		26'400.00		32'817.03	
4240.60	Abwassergebühren		651'161.22		637'000.00		684'009.74
4240.61	Abwasser Strassen		60'200.00		60'200.00		60'200.00

Erfolgsrechnung

Rechnung

1.1.2016 - 31.12.2016

Erfolgsrechnung		Rechnung 2016		Budget 2016		Rechnung 2015	
		Aufwand	Ertrag	Aufwand	Ertrag	Aufwand	Ertrag
4260.00	Rückerstattung u. Kostenbeteiligung Dritter						1'385.15
4660.71	Planm.Auflösung pass.Anschlussgebühren		55'072.00		54'900.00		4'807.75
9010.00	Ertragsüberschuss Werke	296'975.63		174'800.00		322'028.29	
73	Abfallwirtschaft	383'419.31	380'345.31	382'200.00	378'900.00	387'460.97	384'213.47
	Nettoergebnis		3'074.00		3'300.00		3'247.50
730	Abfallwirtschaft	383'419.31	380'345.31	382'200.00	378'900.00	387'460.97	384'213.47
	Nettoergebnis		3'074.00		3'300.00		3'247.50
7300	Abfallwirtschaft	3'074.00		3'300.00		3'247.50	
3631.00	Beiträge an Kanton	1'060.40		1'300.00		1'259.70	
3632.00	Beiträge an Gemeinden u. Gemeindeverbände	2'013.60		2'000.00		1'987.80	
7301	Abfallwirtschaft [Gemeindebetrieb]	380'345.31	380'345.31	378'900.00	378'900.00	384'213.47	384'213.47
3101.70	Betriebs- und Verbrauchsmaterial	15'795.23		20'000.00		17'569.04	
3102.70	Drucksachen, Publikationen	2'696.97		3'000.00		2'850.78	
3111.70	Maschinen, Geräte und Fahrzeuge			500.00		462.96	
3130.00	Dienstleistungen Dritter	600.00					
3130.01	Portokosten	769.90		500.00		446.08	
3130.70	Kehrriechtabfuhr	43'525.74		47'200.00		42'411.01	
3130.71	Grüngutabfuhr	26'692.27		24'500.00		23'661.83	
3130.72	Häckseldienst	3'560.00		5'400.00		4'870.00	
3130.73	Altglasabfuhr	10'699.07		10'800.00		10'010.14	
3130.74	Altmetall, Batterien, Altöl	6'956.44		6'000.00		5'808.06	
3130.75	Altpapier	8'353.57		10'800.00		8'921.60	
3130.76	Grüngutverwertung	35'775.23		33'000.00		32'711.19	
3132.70	Honorare, ext. Berater, Gutachter	2'640.00				12'952.73	
3143.00	Unterhalt Tiefbauten			2'000.00			
3199.70	MWSt-Vorsteuerkürzung ABF	707.95		700.00		622.75	
3300.31	Abschr.Tiefbauten Gemeindebetriebe	1'344.10		1'400.00		1'344.10	
3611.70	Sonderabfälle Kostenbeitrag	1'828.20		1'600.00		1'481.40	
3612.01	Int. Verr. Löhne Spezialfinanzierungen	45'720.95		28'700.00		30'397.55	
3612.02	Int. Verr. Soziallasten Spezialfinanzierungen	8'633.55		5'000.00		5'436.45	
3612.03	Int. Verr. Bauamt Spezialfinanzierungen	8'873.15		8'700.00		6'868.75	
3612.70	Verwaltungsentschädigung	10'000.00		10'000.00		10'000.00	
3612.72	KVA Turgi	56'472.76		59'800.00		53'656.66	
3636.70	Entschädigung Papiersammler	13'564.60		15'000.00		14'030.09	
4240.70	Kehrriechtgebühren		188'110.69		200'000.00		195'734.23

Erfolgsrechnung

Rechnung

1.1.2016 - 31.12.2016

Erfolgsrechnung		Rechnung 2016		Budget 2016		Rechnung 2015	
		Aufwand	Ertrag	Aufwand	Ertrag	Aufwand	Ertrag
4240.71	Grüngutgebühren		78'609.55		70'000.00		77'990.26
4240.72	Kehrichtgebühren Gemeindelig.		3'796.29		3'800.00		3'796.30
4240.73	Grundgebühren Kehricht		74'789.31		75'000.00		75'042.34
4250.70	Altpapier-Entschädigung		22'674.21		18'000.00		19'117.70
4250.71	Altglas-Entschädigung		10'130.65		10'000.00		10'774.00
4250.72	PET-Recycling-Entschädigung						136.80
4250.73	Altmetall-Entschädigung		978.61		1'200.00		931.84
4270.70	Bussen Abfall						60.00
4409.01	Verzinsung Nettovermögen		1'256.00		900.00		630.00
9010.00	Ertragsüberschuss Werke	75'135.63		84'300.00		97'700.30	
74	Verbauungen	37'438.15		109'000.00		41'651.15	
	Nettoergebnis		37'438.15		109'000.00		41'651.15
741	Gewässerverbauungen	37'438.15		109'000.00		41'651.15	
	Nettoergebnis		37'438.15		109'000.00		41'651.15
7410	Gewässerverbauungen	37'438.15		109'000.00		41'651.15	
3132.00	Honorare externe Beratung	9'484.00		20'000.00			
3142.00	Unterhalt Wasserbau	6'115.50		46'000.00		17'822.55	
3300.10	Abschr.Strassen EWG	1'789.65		1'800.00		1'789.65	
3300.20	Planmässige Abschreibungen Wasserbau	11'705.10		24'700.00		11'705.10	
3910.01	Int. Verrechnung Löhne	6'033.60		11'100.00		7'356.05	
3910.02	Int. Verrechnung Soziallasten	1'139.35		2'000.00		1'315.60	
3910.03	Int. Verrechnung Bauamt	1'170.95		3'400.00		1'662.20	
75	Arten- und Landschaftsschutz	106'699.30	12'445.00	101'500.00	12'500.00	70'888.00	12'445.00
	Nettoergebnis		94'254.30		89'000.00		58'443.00
750	Arten- und Landschaftsschutz	106'699.30	12'445.00	101'500.00	12'500.00	70'888.00	12'445.00
	Nettoergebnis		94'254.30		89'000.00		58'443.00
7500	Arten- und Landschaftsschutz	106'699.30	12'445.00	101'500.00	12'500.00	70'888.00	12'445.00
3000.00	Sitzungs-/Taggelder Kommissionen	2'900.00		2'800.00		2'000.00	
3050.00	AG-Beiträge AHV, IV, EO, ALV, Verwaltungskosten	37.75		100.00		20.80	
3053.00	AG-Beiträge an Unfallversicherung	7.15				6.90	
3054.00	AG-Beiträge Familienausgleichskasse	8.10				4.05	
3055.00	AG-Beiträge an KKTG	3.95				0.75	
3130.00	Dienstleistungen Dritter	912.00		500.00		2'476.00	

Erfolgsrechnung

1.1.2016 - 31.12.2016

Rechnung

Erfolgsrechnung		Rechnung 2016		Budget 2016		Rechnung 2015	
		Aufwand	Ertrag	Aufwand	Ertrag	Aufwand	Ertrag
3140.00	Unterhalt Grundstücke	88'449.30		86'000.00		62'954.95	
3170.00	Reisekosten, Spesen	115.00		200.00		85.00	
3300.20	Planmässige Abschreibungen Wasserbau	5'386.25		3'800.00			
3612.00	Entschädigung an Gemeinden u. Gemeindeverbände	2'116.70		7'500.00		1'980.00	
3636.00	Beiträge an private Organisationen	150.00		200.00		150.00	
3910.01	Int. Verrechnung Löhne	4'782.05		200.00		861.00	
3910.02	Int. Verrechnung Soziallasten	903.00		100.00		154.00	
3910.03	Int. Verrechnung Bauamt	928.05		100.00		194.55	
4611.00	Entschädigung vom Kanton		12'445.00		12'500.00		12'445.00
76	Bekämpfung von Umweltverschmutzung	13'335.35		79'600.00		38'906.70	
	Nettoergebnis		13'335.35		79'600.00		38'906.70
769	Übrige Bekämpfung von Umweltverschmutzung	13'335.35		79'600.00		38'906.70	
	Nettoergebnis		13'335.35		79'600.00		38'906.70
7690	Übrige Bekämpfung von Umweltverschmutz.	13'335.35		79'600.00		38'906.70	
3102.00	Drucksachen, Publikationen					637.15	
3132.00	Honorare externe Beratung					22'276.80	
3143.00	Unterhalt Tiefbauten					2'657.40	
3300.30	Abschr. Tiefbauten EWG	13'335.35		79'600.00		13'335.35	
77	Umweltschutz	198'590.30	11'279.00	172'800.00	5'000.00	180'425.90	14'117.25
	Nettoergebnis		187'311.30		167'800.00		166'308.65
771	Friedhof und Bestattung	198'019.55	11'279.00	171'700.00	5'000.00	179'952.60	14'117.25
	Nettoergebnis		186'740.55		166'700.00		165'835.35
7710	Friedhof und Bestattung (allgemein)	198'019.55	11'279.00	171'700.00	5'000.00	179'952.60	14'117.25
3101.00	Betriebs- und Verbrauchsmaterial	124.90		1'000.00		468.20	
3111.00	Anschaffung Apparate/Maschinen/Instrumente			600.00			
3120.00	Ver- und Entsorgung	7'917.90		2'000.00		3'418.55	
3130.00	Dienstleistungen Dritter	7'859.10		4'500.00		4'232.50	
3130.16	Transport Trauergäste	496.80		1'000.00		1'468.80	
3130.17	Kremationen	13'616.65		12'500.00		13'866.15	
3132.00	Honorare externe Beratung	16'000.00		11'000.00		11'402.85	
3134.00	Sachversicherungsprämien	631.25		800.00		645.15	
3143.00	Unterhalt Tiefbauten	13'313.35		36'000.00		24'169.70	
3144.00	Unterhalt Hochbauten	974.00		1'500.00		406.80	

Erfolgsrechnung

Rechnung

1.1.2016 - 31.12.2016

Erfolgsrechnung		Rechnung 2016		Budget 2016		Rechnung 2015	
		Aufwand	Ertrag	Aufwand	Ertrag	Aufwand	Ertrag
3300.40	Abschr.Hochbauten allg.Haushalt EWG	20'374.35		20'400.00		20'374.35	
3910.01	Int. Verrechnung Löhne	84'395.85		54'400.00		70'827.85	
3910.02	Int. Verrechnung Soziallasten	15'936.55		9'500.00		12'667.15	
3910.03	Int. Verrechnung Bauamt	16'378.85		16'500.00		16'004.55	
4240.04	Grabplatzgebühren						6'000.00
4260.00	Rückerstattung u. Kostenbeteiligung Dritter		11'279.00		5'000.00		8'117.25
779	Umweltschutz	570.75		1'100.00		473.30	
	Nettoergebnis		570.75		1'100.00		473.30
7790	Umweltschutz, übriges	570.75		1'100.00		473.30	
3910.01	Int. Verrechnung Löhne	410.95		800.00		336.90	
3910.02	Int. Verrechnung Soziallasten	77.60		100.00		60.25	
3910.03	Int. Verrechnung Bauamt	82.20		200.00		76.15	
79	Raumordnung	179'252.35		184'600.00		230'593.70	
	Nettoergebnis		179'252.35		184'600.00		230'593.70
790	Raumordnung	179'252.35		184'600.00		230'593.70	
	Nettoergebnis		179'252.35		184'600.00		230'593.70
7900	Raumordnung (allgemein)	179'252.35		184'600.00		230'593.70	
3000.00	Sitzungs-/Taggelder Kommissionen	8'900.00		12'000.00		8'900.00	
3050.00	AG-Beiträge AHV, IV, EO, ALV, Verwaltungskosten	264.85		400.00		347.15	
3053.00	AG-Beiträge an Unfallversicherung	41.55				181.80	
3054.00	AG-Beiträge Familienausgleichskasse	58.05		100.00		62.10	
3055.00	AG-Beiträge an KKTG	29.05				17.50	
3102.00	Drucksachen, Publikationen	3'893.40		500.00		11'080.00	
3130.00	Dienstleistungen Dritter			3'000.00		720.90	
3130.01	Portokosten	296.65					
3132.00	Honorare externe Beratung	2'764.80				26'163.45	
3170.00	Reisekosten, Spesen	855.90		1'300.00		215.00	
3320.90	Abschreibungen übr.immat.Anlagen	151'187.45		150'200.00		172'076.35	
3632.00	Beiträge an Gemeinden u. Gemeindeverbände	10'601.60		16'700.00			
3632.12	Regionalplanungsgruppe					10'470.40	
3636.00	Beiträge an private Organisationen	359.05		400.00		359.05	
8	VOLKSWIRTSCHAFT	243'061.10	82'851.95	323'400.00	248'000.00	254'968.95	199'144.25
	Nettoergebnis		160'209.15		75'400.00		55'824.70

Erfolgsrechnung

Rechnung

1.1.2016 - 31.12.2016

Erfolgsrechnung		Rechnung 2016		Budget 2016		Rechnung 2015	
		Aufwand	Ertrag	Aufwand	Ertrag	Aufwand	Ertrag
81	Landwirtschaft	24'480.25	612.50	16'600.00	800.00	17'711.40	13'669.70
	Nettoergebnis		23'867.75		15'800.00		4'041.70
812	Strukturverbesserungen	24'480.25		16'600.00		17'711.40	12'405.20
	Nettoergebnis		24'480.25		16'600.00		5'306.20
8120	Strukturverbesserungen	24'480.25		16'600.00		17'711.40	12'405.20
3120.00	Ver- und Entsorgung	1'097.70		3'200.00		3'277.80	
3132.00	Honorare externe Beratung			5'000.00		900.70	
3143.00	Unterhalt Tiefbauten	30.00		5'100.00		11'534.50	
3910.01	Int. Verrechnung Löhne	16'886.65		2'200.00		1'422.55	
3910.02	Int. Verrechnung Soziallasten	3'188.70		400.00		254.40	
3910.03	Int. Verrechnung Bauamt	3'277.20		700.00		321.45	
4260.00	Rückerstattung u. Kostenbeteiligung Dritter						12'405.20
814	Produktionsverbesserungen Pflanzen		612.50		800.00		1'264.50
	Nettoergebnis	612.50		800.00		1'264.50	
8140	Produktionsverbesserungen Pflanzen		612.50		800.00		1'264.50
4611.00	Entschädigung vom Kanton		612.50		800.00		1'264.50
82	Forstwirtschaft	47'631.00	22'053.20	59'100.00	27'200.00	51'825.05	16'749.90
	Nettoergebnis		25'577.80		31'900.00		35'075.15
820	Forstwirtschaft	47'631.00	22'053.20	59'100.00	27'200.00	51'825.05	16'749.90
	Nettoergebnis		25'577.80		31'900.00		35'075.15
8201	Waldwirtschaft	47'631.00	22'053.20	59'100.00	27'200.00	51'825.05	16'749.90
3101.01	Ankauf Weihnachtsbäume	3'154.00		3'200.00		3'020.00	
3130.00	Dienstleistungen Dritter	281.35		300.00		274.35	
3130.01	Portokosten	242.50		300.00		258.55	
3130.18	Jungwuchspflege	12'017.15		12'000.00		11'820.60	
3130.19	Holzerntearbeiten durch Dritte	4'058.15		12'000.00		13'302.20	
3130.20	Waldumgang	503.60		800.00		461.65	
3141.00	Unterhalt Strassen/Verkehrswege	7'619.45		6'000.00		5'643.00	
3612.00	Entschädigung an Gemeinden u. Gemeindeverbände	9'318.45		10'000.00		9'471.80	
3910.01	Int. Verrechnung Löhne	7'546.70		9'800.00		5'390.70	
3910.02	Int. Verrechnung Soziallasten	1'425.05		1'700.00		964.10	

Erfolgsrechnung

1.1.2016 - 31.12.2016

Rechnung

Erfolgsrechnung		Rechnung 2016		Budget 2016		Rechnung 2015	
		Aufwand	Ertrag	Aufwand	Ertrag	Aufwand	Ertrag
3910.03	Int. Verrechnung Bauamt	1'464.60		3'000.00		1'218.10	
4250.02	Verkäufe Laub-Stammholz		646.35		4'500.00		1'384.85
4250.05	Verkäufe Brennholz		3'000.00		11'800.00		1'520.00
4250.06	Verkäufe Schnitzelholz		10'300.00				9'470.00
4250.07	Verkauf Weihnachtsbäume		4'134.20		3'800.00		4'180.80
4600.50	Anteil am Ertrag eidg. Mineralölsteuer		416.65		200.00		194.25
4631.00	Beiträge vom Kanton		3'556.00		6'900.00		
83	Jagd und Fischerei		20.00				10.00
	Nettoergebnis	20.00				10.00	
830	Jagd und Fischerei		20.00				10.00
	Nettoergebnis	20.00				10.00	
8300	Jagd und Fischerei		20.00				10.00
4120.03	Fischenzen		20.00				10.00
84	Tourismus	1'900.00		1'900.00		1'040.00	
	Nettoergebnis		1'900.00		1'900.00		1'040.00
840	Tourismus	1'900.00		1'900.00		1'040.00	
	Nettoergebnis		1'900.00		1'900.00		1'040.00
8400	Tourismus	1'900.00		1'900.00		1'040.00	
3635.00	Beiträge an private Organisationen					840.00	
3636.00	Beiträge an private Organisationen	1'900.00		1'900.00		200.00	
87	Brennstoffe und Energie	169'049.85	60'166.25	245'800.00	220'000.00	184'392.50	168'714.65
	Nettoergebnis		108'883.60		25'800.00		15'677.85
871	Elektrizität	85'535.85	60'166.25	87'200.00	220'000.00	81'476.05	168'714.65
	Nettoergebnis		25'369.60	132'800.00		87'238.60	
8710	Elektrizität	85'535.85	60'166.25	87'200.00	220'000.00	81'476.05	168'714.65
3300.30	Abschr.Tiefbauten EWG	85'535.85		87'200.00		81'476.05	
4120.00	Konzessionen		60'166.25		220'000.00		168'714.65
879	Energie, übriges	83'514.00		158'600.00		102'916.45	
	Nettoergebnis		83'514.00		158'600.00		102'916.45

Erfolgsrechnung

Rechnung

1.1.2016 - 31.12.2016

Erfolgsrechnung		Rechnung 2016		Budget 2016		Rechnung 2015	
		Aufwand	Ertrag	Aufwand	Ertrag	Aufwand	Ertrag
8790	Energie, übriges	83'514.00		158'600.00		102'916.45	
3000.00	Sitzungs-/Taggelder Kommissionen	1'900.00		2'000.00		2'400.00	
3010.00	Löhne Personal	360.00				504.00	
3050.00	AG-Beiträge AHV, IV, EO, ALV, Verwaltungskosten	44.15		100.00		56.80	
3053.00	AG-Beiträge an Unfallversicherung	7.40				10.80	
3054.00	AG-Beiträge Familienausgleichskasse	9.45				12.15	
3055.00	AG-Beiträge an KKTG	3.95				3.05	
3130.00	Dienstleistungen Dritter	1'300.00		1'300.00		1'300.00	
3130.21	Energieberatungsstelle	5'832.00		5'000.00		5'832.00	
3130.22	Energie-Infoanlässe	3'312.95		3'000.00			
3132.00	Honorare externe Beratung	6'592.00		7'100.00			
3143.00	Unterhalt Tiefbauten	20'346.10		10'000.00		5'562.55	
3170.00	Reisekosten, Spesen	60.00		100.00		75.00	
3637.06	Förderbeiträge Energiesparen	43'746.00		130'000.00		87'160.10	
9	FINANZEN UND STEUERN	4'539'623.36	15'469'109.29	2'804'700.00	14'454'500.00	5'146'086.50	16'007'901.42
	Nettoergebnis	10'929'485.93		11'649'800.00		10'861'814.92	
91	Steuern	-23'136.10	14'749'342.60	24'800.00	13'755'000.00	29'048.25	15'264'658.90
	Nettoergebnis	14'772'478.70		13'730'200.00		15'235'610.65	
910	Steuern	-23'136.10	14'749'342.60	24'800.00	13'755'000.00	29'048.25	15'264'658.90
	Nettoergebnis	14'772'478.70		13'730'200.00		15'235'610.65	
9100	Allgemeine Gemeindesteuern	-35'243.10	14'177'397.80	23'000.00	13'573'000.00	27'465.75	14'638'497.45
3180.00	WB auf Forderungen (Erhöhung)	18'960.00				6'624.00	
3181.00	Tatsächliche Forderungsverluste	16'330.55		50'000.00		47'579.95	
3181.09	Eingang abgeschriebener Steuern (Aufwandminderung)	-70'533.65		-27'000.00		-26'738.20	
4000.00	Einkommenssteuern Rechnungsjahr		11'044'043.48		10'529'000.00		10'536'245.40
4000.10	Einkommenssteuern frühere Jahre		505'102.24		764'000.00		1'301'619.86
4000.30	Pauschale Steueranrechnung (Ertragsminderung)		-16'006.65		-15'000.00		-18'621.00
4001.00	Vermögenssteuern Rechnungsjahr		1'602'290.52		1'422'000.00		1'529'999.90
4001.10	Vermögenssteuern frühere Jahre		78'089.36		103'000.00		196'906.34
4002.00	Quellensteuern		620'594.40		570'000.00		687'334.50
4010.00	Gewinn- und Kapitalsteuern jur. Personen		343'284.45		200'000.00		405'012.45
9101	Sondersteuern	12'107.00	571'944.80	1'800.00	182'000.00	1'582.50	626'161.45
3180.00	WB auf Forderungen (Erhöhung)	9'957.00					

Erfolgsrechnung

1.1.2016 - 31.12.2016

Rechnung

Erfolgsrechnung		Rechnung 2016		Budget 2016		Rechnung 2015	
		Aufwand	Ertrag	Aufwand	Ertrag	Aufwand	Ertrag
3601.00	Ertragsanteile an Kanton	2'150.00		1'800.00		1'582.50	
4000.20	Nachsteuern und Bussen		44'440.30		30'000.00		60'838.45
4022.00	Grundstückgewinnsteuern		514'379.50		120'000.00		536'763.50
4024.00	Erbschafts- und Schenkungssteuern				20'000.00		16'139.50
4033.00	Hundetaxen		13'125.00		12'000.00		12'420.00
93	Finanz- und Lastenausgleich	1'531'577.00		1'596'400.00		1'390'832.00	
	Nettoergebnis		1'531'577.00		1'596'400.00		1'390'832.00
930	Finanz- und Lastenausgleich	1'531'577.00		1'596'400.00		1'390'832.00	
	Nettoergebnis		1'531'577.00		1'596'400.00		1'390'832.00
9300	Finanz- und Lastenausgleich	1'531'577.00		1'596'400.00		1'390'832.00	
3621.50	Finanzausgleich an Kanton	1'048'000.00		1'046'000.00		932'000.00	
3622.70	Ausgleichsabgabe Spitalfinanzierung	483'577.00		550'400.00		458'832.00	
96	Vermögens- und Schuldenverwaltung	183'577.18	157'561.50	196'600.00	103'400.00	175'518.38	181'456.32
	Nettoergebnis		26'015.68		93'200.00	5'937.94	
961	Zinsen	106'324.52	59'277.40	162'500.00	13'500.00	130'966.78	95'884.52
	Nettoergebnis		47'047.12		149'000.00		35'082.26
9610	Zinsen	106'324.52	59'277.40	162'500.00	13'500.00	130'966.78	95'884.52
3130.00	Dienstleistungen Dritter	1'139.42		2'000.00		1'145.63	
3400.00	Verzinsung laufende Verbindlichkeiten	11'129.45		35'100.00		32'379.35	
3401.00	Verzinsung Finanzverbindlichkeiten	88'466.65		116'800.00		96'800.00	
3409.01	Verzinsung Nettoschuld	5'589.00		8'500.00		630.00	
3940.00	Int. Verr. von kalk. Zinsen			100.00		11.80	
4400.00	Zinsen flüssige Mittel		50.00		400.00		701.57
4401.00	Zinsen Forderungen u. Kontokorrente		25'344.40		10'000.00		72'152.95
4409.01	Verzinsung Nettovermögen		33'883.00		3'100.00		23'030.00
963	Liegenschaften des Finanzvermögens	77'252.66	98'284.10	34'100.00	89'900.00	44'551.60	85'571.80
	Nettoergebnis	21'031.44		55'800.00		41'020.20	
9630	Liegenschaften des Finanzvermögens	77'252.66	98'284.10	34'100.00	89'900.00	44'551.60	85'571.80
3411.00	Realisierte Verluste auf Sachanlagen					9'958.90	
3430.40	Baulicher Unterhalt Gebäude FV	34'190.91		7'000.00		4'030.55	
3431.00	Nicht baul. Liegenschaftsunterh d. Dritte	7'832.65		2'100.00		1'565.20	

Erfolgsrechnung

1.1.2016 - 31.12.2016

Rechnung

Erfolgsrechnung		Rechnung 2016		Budget 2016		Rechnung 2015	
		Aufwand	Ertrag	Aufwand	Ertrag	Aufwand	Ertrag
3431.10	Betriebs- und Verbrauchsm. Lieg. FV					583.25	
3431.20	Anschaffungen Mobilien					1'242.95	
3439.10	Ver- und Entsorgung Lieg. FV	24'497.15		18'200.00		16'711.65	
3439.30	Sachversicherungsprämien	1'050.60		1'700.00		1'403.00	
3439.40	Dienstleistungen Dritter Lieg. FV	2'009.10		2'700.00		2'272.10	
3910.01	Int. Verrechnung Löhne	5'547.95		1'600.00		4'829.15	
3910.02	Int. Verrechnung Soziallasten	1'047.60		300.00		863.65	
3910.03	Int. Verrechnung Bauamt	1'076.70		500.00		1'091.20	
4260.00	Rückerstattung u. Kostenbeteiligung Dritter		1'047.70				
4411.00	Gewinn aus Verkäufen von Sachanlagen FV		698.00				
4430.00	Pacht- und Mietzinse Lieg. FV		71'662.00		70'200.00		55'620.00
4439.00	Überiger Liegenschaftenertrag FV		24'876.40		19'700.00		29'951.80
99	Nicht aufgeteilte Posten	2'847'605.28	562'205.19	986'900.00	596'100.00	3'550'687.87	561'786.20
	Nettoergebnis		2'285'400.09		390'800.00		2'988'901.67
990	Nicht aufgeteilte Posten	562'205.19	562'205.19	596'000.00	596'000.00	561'774.40	561'774.40
9901	Bauamt	562'205.19	562'205.19	596'000.00	596'000.00	561'774.40	561'774.40
3010.00	Löhne Personal	440'085.00		440'000.00		427'050.00	
3010.01	Löhne Personal in Ausbildung	10'705.00		10'700.00		14'280.00	
3010.09	Erst.v.Lohn d.Verw.u.Betriebspersonals	-30'518.00		-3'000.00		-21'693.05	
3049.00	Übrige Zulagen					1'006.25	
3050.00	AG-Beiträge AHV, IV, EO, ALV, Verwaltungskosten	26'951.40		28'400.00		26'985.60	
3052.00	AG-Beiträge Pensionskasse	32'539.80		30'300.00		29'685.25	
3053.00	AG-Beiträge an Unfallversicherung	8'682.15		9'800.00		9'704.15	
3054.00	AG-Beiträge Familienausgleichskasse	5'773.45		6'100.00		5'774.15	
3055.00	AG-Beiträge an KKTG	5'413.50		3'400.00		3'080.55	
3090.00	Aus- und Weiterbildung Personal	5'042.40		6'300.00		11'494.30	
3099.00	Übriger Personalaufwand	4'556.75		5'200.00		3'523.90	
3100.00	Büromaterial			500.00			
3101.00	Betriebs- und Verbrauchsmaterial	12'728.40		20'000.00		16'194.35	
3111.00	Anschaffung Apparate/Maschinen/Instrumente	8'010.70		8'800.00		5'757.90	
3112.00	Dienstkleider	5'071.10		5'600.00		6'696.85	
3130.00	Dienstleistungen Dritter	400.00		600.00		400.00	
3130.02	Telefonkosten	1'152.14		1'000.00		967.80	
3134.00	Sachversicherungsprämien	6'456.40		6'200.00		5'191.80	
3137.00	Steuern und Abgaben	3'784.75		2'800.00		2'709.00	
3151.00	Unterhalt Apparate, Maschinen, Geräte	5'944.05		1'000.00		7'192.80	

Erfolgsrechnung

1.1.2016 - 31.12.2016

Rechnung

Erfolgsrechnung		Rechnung 2016		Budget 2016		Rechnung 2015	
		Aufwand	Ertrag	Aufwand	Ertrag	Aufwand	Ertrag
3151.01	Unterhalt Fahrzeuge	7'674.20		10'000.00		4'072.80	
3170.00	Reisekosten, Spesen	1'752.00		2'300.00		1'700.00	
4240.00	Benützungsgebühren und Dienstleistungen		7'140.00		4'800.00		12'255.15
4260.00	Rückerstattung u. Kostenbeteiligung Dritter		5'179.10		14'900.00		17'338.85
4612.01	Int. Verr. Löhne Spezialfinanzierungen		50'073.35		34'500.00		35'395.15
4612.02	Int. Verr. Soziallasten Spezialfinanzierungen		9'455.40		6'000.00		6'330.25
4612.03	Int. Verr. Bauamt		9'717.80		10'500.00		7'998.05
4910.01	Int. Verrechnung Löhne		347'558.55		355'100.00		343'432.60
4910.02	Int. Verrechnung Soziallasten		65'629.75		62'400.00		61'421.00
4910.03	Int. Verrechnung Bauamt		67'451.24		107'800.00		77'603.35
995	Neutrale Aufwendungen und Erträge			100.00	100.00	11.80	11.80
9951	Stiftungen			100.00	100.00	11.80	11.80
3511.00	Einlagen in Fonds des EK			100.00		11.80	
4940.00	Int. Verr. v. kalk. Zinsen				100.00		11.80
999	Abschluss	2'285'400.09		390'800.00		2'988'901.67	
	Nettoergebnis		2'285'400.09		390'800.00		2'988'901.67
9990	Abschluss	2'285'400.09		390'800.00		2'988'901.67	
9000.00	Ertragsüberschuss Erfolgsrechnung	2'285'400.09		390'800.00		2'988'901.67	

Artengliederung Erfolgsrechnung

Erfolgsrechnung

1.1.2016 - 31.12.2016

Rechnung

Nummer	Erfolgsrechnung Artengliederung	Rechnung 2016		Budget 2016		Rechnung 2015	
		Aufwand	Ertrag	Aufwand	Ertrag	Aufwand	Ertrag
	Erfolgsrechnung	19'764'112.83	19'764'112.83	18'415'700.00	18'415'700.00	20'103'981.48	20'103'981.48
3	Aufwand	16'927'428.78		17'548'900.00		16'491'078.91	
30	Personalaufwand	2'892'182.26		2'966'400.00		2'835'279.15	
31	Sach- und übriger Betriebsaufwand	2'443'595.14		2'567'200.00		2'582'386.91	
33	Abschreibungen Verwaltungsvermögen	1'715'185.76		1'935'500.00		1'658'392.33	
34	Finanzaufwand	208'648.51		195'200.00		245'806.95	
35	Einlagen Fonds u. Spezialfinanzierungen	23'400.00		100.00		25'385.10	
36	Transferaufwand	9'123'727.57		9'284'400.00		8'619'209.72	
39	Interne Verrechnungen	520'689.54		600'100.00		524'618.75	
4	Ertrag		19'764'112.83		18'415'700.00		20'056'336.86
40	Fiskalertrag		14'749'342.60		13'755'000.00		15'264'658.90
41	Regalien und Konzession		61'786.25		221'600.00		170'324.65
42	Entgelte		3'185'236.90		3'079'700.00		3'289'658.47
44	Finanzertrag		311'296.98		230'100.00		290'505.44
45	Entnahmen Fonds u. Spezialfinanzierungen		7'913.15		3'700.00		3'761.35
46	Transferertrag		927'847.41		525'500.00		512'809.30
49	Interne Verrechnungen		520'689.54		600'100.00		524'618.75
9	Abschluss	2'836'684.05		866'800.00		3'612'902.57	47'644.62
90	Abschlusskonten	2'836'684.05		866'800.00		3'612'902.57	47'644.62

Erfolgsrechnung

1.1.2016 - 31.12.2016

Rechnung

Nummer	Erfolgsrechnung Artengliederung	Rechnung 2016		Budget 2016		Rechnung 2015	
		Aufwand	Ertrag	Aufwand	Ertrag	Aufwand	Ertrag
	Erfolgsrechnung	19'764'112.83	19'764'112.83	18'415'700.00	18'415'700.00	20'103'981.48	20'103'981.48
3	Aufwand	16'927'428.78		17'548'900.00		16'491'078.91	
30	Personalaufwand	2'892'182.26		2'966'400.00		2'835'279.15	
300	Behörden und Kommissionen	213'239.25		226'200.00		214'655.30	
3000	Entsch.Tag-u.Sitzungsg.Behörden/Kommiss.	213'239.25		226'200.00		214'655.30	
301	Löhne Verwaltungs- u.Betriebspersonals	2'144'726.85		2'178'700.00		2'023'690.25	
3010	Löhne d.Verwaltungs-u.Betriebspersonals	2'144'726.85		2'178'700.00		2'023'690.25	
302	Löhne der Lehrpersonen	10'920.00		13'500.00		10'827.60	
3020	Löhne der Lehrpersonen	10'920.00		13'500.00		10'827.60	
303	Temporäre Arbeitskräfte	7'208.00		3'300.00		3'420.50	
3030	Temporäre Arbeitskräfte	7'208.00		3'300.00		3'420.50	
304	Zulagen	5'780.00		6'800.00		11'322.25	
3049	Übrige Zulagen	5'780.00		6'800.00		11'322.25	
305	Arbeitgeberbeiträge	416'269.45		421'700.00		410'408.00	
3050	AG-Beitr.AHV,IV,EO,ALV,Verwaltungskosten	145'303.55		151'500.00		159'901.65	
3052	AG-Beiträge an andere Pensionskassen	171'154.95		174'700.00		163'269.35	
3053	AG-Beiträge an Unfallversicherungen	43'805.00		47'500.00		44'416.30	
3054	AG-Beiträge an Fam.ausgleichskasse	31'162.70		33'200.00		29'897.80	
3055	AG-Beiträge an Krankentaggeldvers.	24'843.25		14'800.00		12'922.90	
306	Arbeitgeberleistungen	52'526.70		55'300.00		104'553.60	
3062	Teuerungszulagen a.Renten u.Rentenanteilen	17'276.70		20'000.00		19'953.60	
3064	Überbrückungsrenten	35'250.00		35'300.00		84'600.00	
309	Übriger Personalaufwand	41'512.01		60'900.00		56'401.65	
3090	Aus- und Weiterbildung des Personals	23'206.35		39'500.00		40'288.35	
3091	Personalwerbung	2'233.95		1'200.00		736.75	
3099	Übriger Personalaufwand	16'071.71		20'200.00		15'376.55	
31	Sach- und übriger Betriebsaufwand	2'443'595.14		2'567'200.00		2'582'386.91	

Erfolgsrechnung

Rechnung

1.1.2016 - 31.12.2016

Nummer	Erfolgsrechnung Artengliederung	Rechnung 2016		Budget 2016		Rechnung 2015	
		Aufwand	Ertrag	Aufwand	Ertrag	Aufwand	Ertrag
310	Material- und Warenaufwand	234'841.81		305'900.00		256'813.11	
3100	Büromaterial	24'234.43		36'600.00		22'283.34	
3101	Betriebs-, Verbrauchsmaterial	79'195.77		105'500.00		89'328.55	
3102	Drucksachen, Publikationen	30'354.85		38'800.00		38'880.18	
3103	Fachliteratur, Zeitschriften	7'667.88		10'600.00		5'557.69	
3104	Lehrmittel	82'605.37		102'700.00		85'229.15	
3105	Lebensmittel	9'389.60		9'900.00		10'227.00	
3106	Medizinisches Material	1'039.01		1'800.00		1'137.10	
3109	Übriger Material- und Warenaufwand	354.90				4'170.10	
311	Nicht aktivierbare Anlagen	157'021.90		201'300.00		146'024.45	
3111	Maschinen, Geräte und Fahrzeuge	90'189.80		102'000.00		86'772.40	
3112	Kleider, Wäsche, Vorhänge	5'221.10		7'400.00		7'798.65	
3113	Hardware	48'780.20		81'900.00		51'453.40	
3118	Immaterielle Anlagen	12'830.80		10'000.00			
312	Ver- und Entsorgung Liegenschaften VV	245'771.08		236'400.00		251'043.95	
3120	Ver- und Entsorgung Liegenschaften VV	245'771.08		236'400.00		251'043.95	
313	Dienstleistungen und Honorare	891'910.33		877'800.00		916'963.12	
3130	Dienstleistungen Dritter	653'569.78		656'400.00		666'086.21	
3132	Honor.ext.Berater,Gutachter,Fachexp.etc.	113'441.15		103'200.00		112'037.53	
3133	Informatik-Nutzungsaufwand	39'620.70		43'300.00		55'679.48	
3134	Sachversicherungsprämien	69'941.00		60'500.00		69'090.90	
3136	Honorare privatärztlicher Tätigkeit	10'922.85		10'900.00		10'885.65	
3137	Steuern und Abgaben	4'414.85		3'500.00		3'183.35	
314	Baulicher u. betrieblicher Unterhalt	728'712.18		692'600.00		786'369.66	
3141	Unterhalt Strassen/Verkehrswege	416'924.33		335'900.00		375'923.55	
3143	Unterhalt Tiefbauten	184'773.88		258'900.00		178'631.21	
3144	Unterhalt Hochbauten	127'013.97		97'800.00		231'814.90	
315	Unterhalt Mobilien u.immater.Anlagen	53'321.49		51'800.00		46'683.15	
3150	Unterhalt Büromob.,Büromasch.und -geräte	3'543.50		4'000.00		4'491.85	
3151	Unterh.App.,Masch.,Geräte,Fahrz.,Werkz.	27'039.35		21'900.00		20'045.50	
3153	Informatik-Unterhalt (Hardware)	12'183.00		11'900.00		13'545.75	
3158	Unterhalt immaterielle Anlagen	10'555.64		14'000.00		8'600.05	

Erfolgsrechnung

Rechnung

1.1.2016 - 31.12.2016

Nummer	Erfolgsrechnung Artengliederung	Rechnung 2016		Budget 2016		Rechnung 2015	
		Aufwand	Ertrag	Aufwand	Ertrag	Aufwand	Ertrag
316	Mieten, Leasing, Pachten, Benützungsggeb.	26'910.25		22'700.00		22'091.86	
3160	Miete und Pacht Liegenschaften	3'166.90					
3161	Mieten, Benützungskosten Anlagen	3'088.80		3'000.00		3'029.40	
3162	Raten für operatives Leasing	20'654.55		19'700.00		19'062.46	
317	Spesenentschädigungen	95'051.79		119'000.00		96'811.31	
3170	Reisekosten und Spesen	62'539.00		64'300.00		60'479.71	
3171	Exkursionen, Schulreisen und Lager	32'512.79		54'700.00		36'331.60	
318	Wertberichtigungen auf Forderungen	-25'160.25		23'500.00		29'647.20	
3180	Wertberichtigungen auf Forderungen	28'917.00				6'624.00	
3181	Tatsächliche Forderungsverluste	-54'077.25		23'500.00		23'023.20	
319	Verschiedener Betriebsaufwand	35'214.56		36'200.00		29'939.10	
3190	Schadenersatzleistungen	2'394.10					
3192	Abgeltung von Rechten	25'636.35		29'900.00		22'520.85	
3199	Übriger Betriebsaufwand	7'184.11		6'300.00		7'418.25	
33	Abschreibungen Verwaltungsvermögen	1'715'185.76		1'935'500.00		1'658'392.33	
330	Abschreibungen Sachanlagen VV	1'563'998.31		1'785'300.00		1'486'315.98	
3300	Planm.Abschreibungen Sachanlagen	1'563'998.31		1'785'300.00		1'486'315.98	
332	Abschreibungen immaterielle Anlagen	151'187.45		150'200.00		172'076.35	
3320	Planm.Abschreibungen immat.Anlagen	151'187.45		150'200.00		172'076.35	
34	Finanzaufwand	208'648.51		195'200.00		245'806.95	
340	Zinsaufwand	139'068.10		163'500.00		208'039.35	
3400	Verzinsung laufende Verbindlichkeiten	11'129.45		35'100.00		32'379.35	
3401	Verzinsung Finanzverbindlichkeiten	88'466.65		116'800.00		96'800.00	
3409	Übrige Passivzinsen	39'472.00		11'600.00		78'860.00	
341	Realisierte Kursverluste					9'958.90	
3411	Realisierte Verluste auf Sachanlagen FV					9'958.90	
343	Liegenschaftenaufwand Finanzvermögen	69'580.41		31'700.00		27'808.70	
3430	Baulicher Unterhalt Liegenschaften FV	34'190.91		7'000.00		4'030.55	
3431	Nicht baul.Unterhalt Liegenschaften FV	7'832.65		2'100.00		3'391.40	

Erfolgsrechnung

1.1.2016 - 31.12.2016

Rechnung

Nummer	Erfolgsrechnung Artengliederung	Rechnung 2016		Budget 2016		Rechnung 2015	
		Aufwand	Ertrag	Aufwand	Ertrag	Aufwand	Ertrag
3439	Übriger Liegenschaftsaufwand FV	27'556.85		22'600.00		20'386.75	
35	Einlagen Fonds u.Spezialfinanzierungen	23'400.00		100.00		25'385.10	
351	Einlagen in Fonds u.Spez.fin.im EK	23'400.00		100.00		25'385.10	
3510	Einlagen in Spezialfinanzierungen EK	23'400.00				23'364.00	
3511	Einlagen in Fonds des EK			100.00		2'021.10	
36	Transferaufwand	9'123'727.57		9'284'400.00		8'619'209.72	
360	Ertragsanteile an Dritte	29'838.05		35'600.00		31'712.75	
3601	Ertragsanteile an den Kanton	29'838.05		35'600.00		31'712.75	
361	Entschädigungen an Gemeinwesen	1'804'643.14		1'854'600.00		1'653'417.85	
3611	Entschädigungen an den Kanton	136'835.60		127'000.00		132'037.65	
3612	Entsch.an Gemeinden und Gemeindeverbände	1'634'895.54		1'693'500.00		1'482'434.20	
3614	Entschädigungen an öff. Unternehmungen	32'912.00		34'100.00		38'946.00	
362	Finanz- und Lastenausgleich	1'531'577.00		1'596'400.00		1'390'832.00	
3621	Finanz- u. Lastenausgleich Kanton	1'048'000.00		1'046'000.00		932'000.00	
3622	Finanz- u. Lastenausgleich Gemeindeverbände	483'577.00		550'400.00		458'832.00	
363	Beiträge an Gemeinwesen und Dritte	5'219'305.58		5'262'700.00		5'015'806.07	
3631	Beiträge an Kanton	2'597'101.60		2'664'400.00		2'677'090.10	
3632	Beiträge an Gemeinden und Gde.verbände	755'149.80		737'200.00		740'476.70	
3634	Beiträge an öffentliche Unternehmungen	47'237.60		42'200.00		33'507.00	
3635	Beiträge an private Unternehmungen	278'937.31		315'900.00		322'764.98	
3636	Beitr.an priv.Organisat.o.Erwerbszweck	770'771.30		692'400.00		640'357.49	
3637	Beiträge an private Haushalte	770'107.97		810'600.00		601'609.80	
366	Abschreibungen Investitionsbeiträge	538'363.80		535'100.00		527'441.05	
3660	Planm.Abschreibungen Investitionsbeitr.	538'363.80		535'100.00		527'441.05	
39	Interne Verrechnungen	520'689.54		600'100.00		524'618.75	
391	In. Verr. Dienstleistungen und Personalkosten	480'639.54		525'300.00		482'456.95	
3910	Int.Verr.von Dienstleistungen	480'639.54		525'300.00		482'456.95	
392	Int.Verr.v.Pacht, Mieten, Benützungskosten	40'050.00		74'700.00		42'150.00	

Erfolgsrechnung

1.1.2016 - 31.12.2016

Rechnung

Nummer	Erfolgsrechnung Artengliederung	Rechnung 2016		Budget 2016		Rechnung 2015	
		Aufwand	Ertrag	Aufwand	Ertrag	Aufwand	Ertrag
3920	Int.Verr.von Pacht,Mieten,Benützungsk.	40'050.00		74'700.00		42'150.00	
394	Int.Verr. kalk.Zinsen u.Finanzaufwand			100.00		11.80	
3940	Int.Verr.von kalk.Zinsen u.Finanzaufw.			100.00		11.80	
4	Ertrag		19'764'112.83		18'415'700.00		20'056'336.86
40	Fiskalertrag		14'749'342.60		13'755'000.00		15'264'658.90
400	Direkte Steuern natürliche Personen		13'878'553.65		13'403'000.00		14'294'323.45
4000	Einkommenssteuern natürliche Personen		11'577'579.37		11'308'000.00		11'880'082.71
4001	Vermögenssteuern nat. Personen		1'680'379.88		1'525'000.00		1'726'906.24
4002	Quellensteuern natürliche Personen		620'594.40		570'000.00		687'334.50
401	Direkte Steuern juristische Personen		343'284.45		200'000.00		405'012.45
4010	Gewinn- und Kapitalsteuern juristische Personen		343'284.45		200'000.00		405'012.45
402	Übrige direkte Steuern		514'379.50		140'000.00		552'903.00
4022	Vermögensgewinnsteuern		514'379.50		120'000.00		536'763.50
4024	Erbschafts- und Schenkungssteuern				20'000.00		16'139.50
403	Besitz- und Aufwandsteuern		13'125.00		12'000.00		12'420.00
4033	Hundetaxen		13'125.00		12'000.00		12'420.00
41	Regalien und Konzession		61'786.25		221'600.00		170'324.65
412	Konzessionen		61'786.25		221'600.00		170'324.65
4120	Konzessionen		61'786.25		221'600.00		170'324.65
42	Entgelte		3'185'236.90		3'079'700.00		3'289'658.47
420	Ersatzabgaben		146'307.30		135'000.00		131'665.60
4200	Ersatzabgaben		146'307.30		135'000.00		131'665.60
421	Gebühren für Amtshandlungen		96'962.41		110'000.00		101'003.45
4210	Gebühren für Amtshandlungen		96'962.41		110'000.00		101'003.45
423	Schul- und Kursgelder		177'514.50		174'500.00		170'874.00
4230	Schulgelder		10'315.00		9'500.00		4'960.00

Erfolgsrechnung

1.1.2016 - 31.12.2016

Rechnung

Nummer	Erfolgsrechnung Artengliederung	Rechnung 2016		Budget 2016		Rechnung 2015	
		Aufwand	Ertrag	Aufwand	Ertrag	Aufwand	Ertrag
4231	Kursgelder		167'199.50		165'000.00		165'914.00
424	Benützungsgebühren u.Dienstleistungen		1'923'505.56		1'842'100.00		1'992'702.98
4240	Benützungsgebühren und Dienstleistungen		1'923'505.56		1'842'100.00		1'992'702.98
425	Erlös aus Verkäufen		53'800.17		52'100.00		50'760.34
4250	Verkäufe		53'800.17		52'100.00		50'760.34
426	Rückerstattungen		765'887.66		725'400.00		808'650.20
4260	Rückerstattungen Dritter		765'887.66		725'400.00		808'650.20
427	Bussen		18'644.50		38'000.00		30'914.90
4270	Bussen		18'644.50		38'000.00		30'914.90
429	Übrige Entgelte		2'614.80		2'600.00		3'087.00
4290	Übrige Entgelte		2'614.80		2'600.00		3'087.00
44	Finanzertrag		311'296.98		230'100.00		290'505.44
440	Zinsertrag		64'883.48		22'000.00		96'572.94
4400	Zinsen flüssige Mittel		67.08		400.00		759.99
4401	Zinsen Forderungen und Kontokorrente		25'344.40		10'000.00		72'152.95
4409	Übrige Zinsen von Finanzvermögen		39'472.00		11'600.00		23'660.00
441	Realisierte Gewinne FV		698.00				
4411	Gewinn aus Verkäufen von Sachanlagen FV		698.00				
443	Liegenschaftenertrag FV		71'662.00		70'200.00		55'620.00
4430	Pacht- und Mietzinse Liegenschaften FV		71'662.00		70'200.00		55'620.00
447	Liegenschaftenertrag VV		173'826.00		137'900.00		137'826.00
4470	Pacht- und Mietzinse Liegenschaften VV		173'826.00		137'900.00		137'826.00
449	Übriger Finanzertrag		227.50				486.50
4490	Aufwertungen VV		227.50				486.50
45	Entnahmen Fonds u.Spezialfinanzierungen		7'913.15		3'700.00		3'761.35
450	Entnahmen aus Fonds u.Spez.fin.FK		3'957.20		3'700.00		3'761.35

Erfolgsrechnung

1.1.2016 - 31.12.2016

Rechnung

Nummer	Erfolgsrechnung Artengliederung	Rechnung 2016		Budget 2016		Rechnung 2015	
		Aufwand	Ertrag	Aufwand	Ertrag	Aufwand	Ertrag
4500	Entnahmen aus Spezialfinanzierungen d.FK		3'957.20		3'700.00		3'761.35
451	Entnahmen aus Fonds u.Spez.fin.EK		3'955.95				
4511	Entnahmen aus Fonds EK		3'955.95				
46	Transferertrag		927'847.41		525'500.00		512'809.30
460	Etragsanteile		416.65		200.00		194.25
4600	Anteile an Bundeserträgen		416.65		200.00		194.25
461	Entschädigungen von Gemeinwesen		556'815.15		327'500.00		385'498.75
4610	Entsch. vom Bund		130'349.05		130'000.00		47'200.95
4611	Entsch. von Kantonen		182'569.50		18'300.00		116'189.75
4612	Entsch.von Gemeinden u.Gemeinde.ver.		243'896.60		179'200.00		222'108.05
463	Beiträge von Gemeinwesen und Dritten		272'665.91		100'700.00		117'419.05
4630	Beiträge vom Bund		15'432.55		6'000.00		13'385.20
4631	Beiträge vom Kanton		111'503.05		84'700.00		91'762.50
4632	Beiträge von Gemeinden u.Gde.verbänden		4'134.60				2'271.35
4636	Beitr.v.priv.Organisationen o.Erwerbszw.		141'595.71		10'000.00		10'000.00
466	Aufl. pss. Investitionsbeiträge		96'168.50		95'600.00		7'946.75
4660	Planm.Auflösung pass.Inv.beiträge		96'168.50		95'600.00		7'946.75
469	Verschiedener Transferertrag		1'781.20		1'500.00		1'750.50
4699	Rückverteilungen		1'781.20		1'500.00		1'750.50
49	Interne Verrechnungen		520'689.54		600'100.00		524'618.75
491	Int.Verr. v. Dienstleistungen		480'639.54		525'300.00		482'456.95
4910	Int.Verr.von Dienstleistungen		480'639.54		525'300.00		482'456.95
492	Int.Verr.Pacht, Mieten, Benützungskosten		40'050.00		74'700.00		42'150.00
4920	Int.Verr.von Pacht, Mieten,Benützungsk.		40'050.00		74'700.00		42'150.00
494	Int.Verr. v-. kalk. Zinsen u.Finanzaufwand				100.00		11.80
4940	Int. Verr. v. kalk. Zinsen und Finanzaufwand				100.00		11.80
9	Abschluss	2'836'684.05		866'800.00		3'612'902.57	47'644.62

Erfolgsrechnung

Rechnung

1.1.2016 - 31.12.2016

Nummer	Erfolgsrechnung Artengliederung	Rechnung 2016		Budget 2016		Rechnung 2015	
		Aufwand	Ertrag	Aufwand	Ertrag	Aufwand	Ertrag
90	Abschlusskonten	2'836'684.05		866'800.00		3'612'902.57	47'644.62
900	Abschluss allgemeiner Haushalt	2'285'400.09		390'800.00		2'988'901.67	
9000	Ertragsüberschuss Erfolgsrechnung	2'285'400.09		390'800.00		2'988'901.67	
901	Abschluss Spezialfinanzierung	551'283.96		476'000.00		624'000.90	47'644.62
9010	Abschluss SF im EK, Ertragsüberschuss	551'283.96		476'000.00		624'000.90	47'644.62

Investitionsrechnung

Investitionsrechnung

Rechnung

1.1.2016 - 31.12.2016

Nummer	Investitionsrechnung Zusammenzug	Rechnung 2016		Budget 2016		Rechnung 2015	
		Ausgaben	Einnahmen	Ausgaben	Einnahmen	Ausgaben	Einnahmen
	FUNKTIONALE GLIEDERUNG	5'094'325.27	5'094'325.27	8'983'000.00	8'983'000.00	6'006'381.00	6'006'381.00
0	ALLGEMEINE VERWALTUNG	166'527.40		165'000.00			
	Nettoergebnis		166'527.40		165'000.00		
2	BILDUNG	105'765.90		100'000.00			
	Nettoergebnis		105'765.90		100'000.00		
3	KULTUR, SPORT UND FREIZEIT, KIRCHE	100'000.00		100'000.00			
	Nettoergebnis		100'000.00		100'000.00		
6	VERKEHR	3'024'023.80		5'363'000.00		2'777'204.47	616'409.60
	Nettoergebnis		3'024'023.80		5'363'000.00		2'160'794.87
7	UMWELTSCHUTZ UND RAUMORDNUNG	1'257'951.22	440'056.95	2'840'000.00	140'000.00	739'570.18	1'764'434.90
	Nettoergebnis		817'894.27		2'700'000.00	1'024'864.72	
8	VOLKSWIRTSCHAFT			275'000.00		108'761.85	
	Nettoergebnis				275'000.00		108'761.85
9	FINANZEN UND STEUERN	440'056.95	4'654'268.32	140'000.00	8'843'000.00	2'380'844.50	3'625'536.50
	Nettoergebnis	4'214'211.37		8'703'000.00		1'244'692.00	

Investitionsrechnung

Rechnung

1.1.2016 - 31.12.2016

Nummer	Investitionsrechnung	Rechnung 2016		Budget 2016		Rechnung 2015	
		Ausgaben	Einnahmen	Ausgaben	Einnahmen	Ausgaben	Einnahmen
	FUNKTIONALE GLIEDERUNG	5'094'325.27	5'094'325.27	8'983'000.00	8'983'000.00	6'006'381.00	6'006'381.00
0	ALLGEMEINE VERWALTUNG	166'527.40		165'000.00			
	Nettoergebnis		166'527.40		165'000.00		
02	Allgemeine Dienste	166'527.40		165'000.00			
	Nettoergebnis		166'527.40		165'000.00		
029	Verwaltungsliegenschaften, übriges	166'527.40		165'000.00			
	Nettoergebnis		166'527.40		165'000.00		
0290	Verwaltungsliegenschaften, n.a.g.	166'527.40		165'000.00			
5040.01	Sanierung Wohnung MZG Bachteli (Budgetkredit 2016)	55'772.35		80'000.00			
5040.02	Ausbau Küche Tagesstrukturen (Budgetkredit 2016)	110'755.05		85'000.00			
2	BILDUNG	105'765.90		100'000.00			
	Nettoergebnis		105'765.90		100'000.00		
21	Obligatorische Schule	105'765.90		100'000.00			
	Nettoergebnis		105'765.90		100'000.00		
217	Schulliegenschaften	105'765.90		100'000.00			
	Nettoergebnis		105'765.90		100'000.00		
2170	Schulliegenschaften	105'765.90		100'000.00			
5290.01	Machbarkeits-/Variantenstudie Schulhäuser 37/64 (Budgetkredit 2016)	105'765.90		100'000.00			
3	KULTUR, SPORT UND FREIZEIT, KIRCHE	100'000.00		100'000.00			
	Nettoergebnis		100'000.00		100'000.00		
31	Kulturerbe	100'000.00		100'000.00			
	Nettoergebnis		100'000.00		100'000.00		
311	Museen und bildende Kunst	100'000.00		100'000.00			
	Nettoergebnis		100'000.00		100'000.00		

Investitionsrechnung

Rechnung

1.1.2016 - 31.12.2016

Nummer	Investitionsrechnung	Rechnung 2016		Budget 2016		Rechnung 2015	
		Ausgaben	Einnahmen	Ausgaben	Einnahmen	Ausgaben	Einnahmen
3110	Museen und bildende Kunst	100'000.00		100'000.00			
5640.01	Investitionsbeitrag Historisches Museum Baden GV: 12.11.2015	100'000.00		100'000.00			
6	VERKEHR	3'024'023.80		5'363'000.00		2'777'204.47	616'409.60
	Nettoergebnis		3'024'023.80		5'363'000.00		2'160'794.87
61	Strassenverkehr	3'024'023.80		5'363'000.00		2'777'204.47	616'409.60
	Nettoergebnis		3'024'023.80		5'363'000.00		2'160'794.87
613	Kantonsstrassen	923'000.00		1'213'000.00		194'520.10	26'550.80
	Nettoergebnis		923'000.00		1'213'000.00		167'969.30
6130	Kantonsstrassen	923'000.00		1'213'000.00		194'520.10	26'550.80
5610.01	Sonnenbergstrasse K114: Belagssanierung (Abrg. 12.11.15) GV: 17.11.2011 12.11.2015					520.10	
5610.03	Ehrendingerstrasse K 282: STR GV: 15.11.2012	519'000.00		1'000'000.00		24'000.00	
5610.04	Verkehrsmanagement Region Baden: K'Bet. an Kanton GV: 06.06.2013	190'000.00		113'000.00		132'000.00	
5610.05	Lärmschutzmassnahmen Kantonsstrassen (Budgetkredit 2017)	214'000.00		100'000.00		38'000.00	
6610.02	Rückzahlg. Inv.beiträge San. Stützmauer Badstr. (Abrg. 02.06.16) GV: 15.11.2012 02.06.2016						26'550.80
615	Gemeindestrassen	2'101'023.80		4'150'000.00		2'582'684.37	589'858.80
	Nettoergebnis		2'101'023.80		4'150'000.00		1'992'825.57
6150	Gemeindestrassen	2'101'023.80		4'150'000.00		2'582'684.37	589'858.80
5010.01	Schlierenstrasse: Sanierung STR (Abrg. 12.11.15) GV: 09.06.2011 12.11.2015					1'335.20	
5010.02	Rückw. Erschl. Bäderzone: Bruttoaufwand (Abrg. 02.06.16) GV: 14.06.2007 02.06.2016					661'758.70	
5010.05	Postplatz: Neugestaltung GV: 12.11.2009	18'844.10				1'304'225.77	
5010.06	Badstrasse: Gestaltung, Auskragung GV: 05.06.2014	1'820'068.95		3'500'000.00		480'114.10	

Investitionsrechnung

Rechnung

1.1.2016 - 31.12.2016

Nummer	Investitionsrechnung	Rechnung 2016		Budget 2016		Rechnung 2015	
		Ausgaben	Einnahmen	Ausgaben	Einnahmen	Ausgaben	Einnahmen
5010.08	Schiibe: Sanierung STR GV: 12.11.2015	262'110.75		650'000.00		9'799.30	
5060.01	Anschaffung Kommunaltraktor GV: 11.06.2015					125'451.30	
6350.02	Rückw. Erschl. Bäderzone: Kostenbeiträge (Abrg. 02.06.16) GV: 14.06.2007 02.06.2016						589'858.80
7	UMWELTSCHUTZ UND RAUMORDNUNG Nettoergebnis	1'257'951.22	440'056.95 817'894.27	2'840'000.00	140'000.00 2'700'000.00	739'570.18 1'024'864.72	1'764'434.90
71	Wasserwerk Nettoergebnis	352'275.38	171'321.00 180'954.38	895'000.00	60'000.00 835'000.00	191'969.39 567'180.61	759'150.00
710	Wasserwerk Nettoergebnis	352'275.38	171'321.00 180'954.38	895'000.00	60'000.00 835'000.00	191'969.39 567'180.61	759'150.00
7101	Wasserversorgung (Gemeindebetrieb)	352'275.38	171'321.00	895'000.00	60'000.00	191'969.39	759'150.00
5030.52	Ehrendingerstrasse K282: Sanierung WAS GV: 15.11.2012	170'932.72		400'000.00			
5030.53	Schlierenstrasse: Sanierung WAS (Abrg. 12.11.15) GV: 09.06.2011 12.11.2015					135'335.14	
5030.55	Postplatz: Sanierung WAS GV: 12.11.2009	571.57				46'617.35	
5030.56	Badstrasse: Sanierung WAS GV: 05.06.2014	86'014.85		185'000.00		7'005.37	
5030.58	Schiibe: Sanierung WAS GV: 12.11.2015	94'756.24		180'000.00		3'011.53	
5030.59	Abschnitt Hertensteinstrasse 52-60: Sanierung WAS (Budgetkredit 2016)			130'000.00			
6370.51	Anschlussgebühren WAS		171'321.00		60'000.00		759'150.00
72	Abwasserbeseitigung Nettoergebnis	784'118.47	256'013.00 528'105.47	1'745'000.00	80'000.00 1'665'000.00	234'312.56 770'972.34	1'005'284.90
720	Abwasserbeseitigung Nettoergebnis	784'118.47	256'013.00 528'105.47	1'745'000.00	80'000.00 1'665'000.00	234'312.56 770'972.34	1'005'284.90
7201	Abwasserbeseitigung (Gemeindebetrieb)	784'118.47	256'013.00	1'745'000.00	80'000.00	234'312.56	1'005'284.90

Investitionsrechnung

Rechnung

1.1.2016 - 31.12.2016

Nummer	Investitionsrechnung	Rechnung 2016		Budget 2016		Rechnung 2015	
		Ausgaben	Einnahmen	Ausgaben	Einnahmen	Ausgaben	Einnahmen
5030.61	Ehrendingerstrasse K282: Sanierung ABW GV: 15.11.2012	179'486.37		720'000.00			
5030.62	Schlierenstrasse: Sanierung ABW (Abrg. 12.11.15) GV: 09.06.2011 12.11.2015					3'656.49	
5030.64	Postplatz: Sanierung ABW GV: 12.11.2009	4'001.06				213'554.22	
5030.66	Badstrasse: Sanierung ABW GV: 05.06.2014	184'054.51		360'000.00		8'716.61	
5030.67	Postplatz/Badstrasse: Sanierung Dükerleitungen 2. Etappe (Budgetkredit 2016)	82'547.26		90'000.00			
5030.68	Schiibe: Sanierung ABW GV: 12.11.2015	334'029.27		575'000.00		8'385.24	
6370.61	Anschlussgebühren ABW		256'013.00		80'000.00		1'005'284.90
73	Abfallwirtschaft Nettoergebnis	3'606.02					
			3'606.02				
730	Abfallwirtschaft Nettoergebnis	3'606.02					
			3'606.02				
7301	Abfallwirtschaft (Gemeindebetrieb)	3'606.02					
5030.71	Sammelstelle MZG Bachteli GV: 02.06.2016	3'606.02					
74	Verbauungen Nettoergebnis	4'012.50				81'938.86	
			4'012.50				81'938.86
741	Gewässerverbauung Nettoergebnis	4'012.50				81'938.86	
			4'012.50				81'938.86
7410	Gewässerverbauung	4'012.50				81'938.86	
5020.01	Postplatz: Sanierung Bachtelibach GV: 14.11.2013	4'012.50				81'938.86	
75	Arten- und Landschaftsschutz Nettoergebnis	1'387.65		50'000.00		41'870.70	
			1'387.65		50'000.00		41'870.70
750	Arten- und Landschaftsschutz	1'387.65		50'000.00		41'870.70	

Investitionsrechnung

Rechnung

1.1.2016 - 31.12.2016

Nummer	Investitionsrechnung	Rechnung 2016		Budget 2016		Rechnung 2015	
		Ausgaben	Einnahmen	Ausgaben	Einnahmen	Ausgaben	Einnahmen
	Nettoergebnis		1'387.65		50'000.00		41'870.70
7500	Arten- und Landschaftsschutz	1'387.65		50'000.00		41'870.70	
5030.01	Aufwertungsmassnahmen Goldwand GV: 10.06.2010	1'387.65		50'000.00		41'870.70	
76	Bekämpfung von Umweltverschmutzung	3'703.85				128'632.92	
	Nettoergebnis		3'703.85				128'632.92
769	Übrige Bekämpfung v.Umweltverschmutzung	3'703.85				128'632.92	
	Nettoergebnis		3'703.85				128'632.92
7690	Übrige Bekämpfung v.Umweltverschmutzung	3'703.85				128'632.92	
5030.01	Postplatz: hälftiger Ant. Regenbecken GV: 12.11.2009	3'703.85				128'632.92	
77	Übriger Umweltschutz	25'386.00					
	Nettoergebnis		25'386.00				
771	Friedhof und Bestattung	25'386.00					
	Nettoergebnis		25'386.00				
7710	Friedhof und Bestattung (allgemein)	25'386.00					
5030.01	Erweiterung Gemeinschaftsgrab, Schaffung Urnenplattengrabfeld GV: 02.06.2016	25'386.00					
79	Raumordnung	83'461.35	12'722.95	150'000.00		60'845.75	
	Nettoergebnis		70'738.40		150'000.00		60'845.75
790	Raumordnung	83'461.35	12'722.95	150'000.00		60'845.75	
	Nettoergebnis		70'738.40		150'000.00		60'845.75
7900	Raumordnung (allgemein)	83'461.35	12'722.95	150'000.00		60'845.75	
5290.01	Planungen (Budgetkredit 2016)	83'461.35		150'000.00		60'845.75	
6000.01	Abgang von Grundstücken		192.00				

Investitionsrechnung

Rechnung

1.1.2016 - 31.12.2016

Nummer	Investitionsrechnung	Rechnung 2016		Ausgaben	Budget 2016		Rechnung 2015	
		Ausgaben	Einnahmen		Einnahmen	Ausgaben	Ausgaben	Einnahmen
6320.01	Inv.beiträge von Gemeinden an Planungen (Budgetkredit)		12'530.95					
8	VOLKSWIRTSCHAFT			275'000.00			108'761.85	
	Nettoergebnis					275'000.00		108'761.85
87	Brennstoffe und Energie			275'000.00			108'761.85	
	Nettoergebnis					275'000.00		108'761.85
871	Elektrizität			275'000.00			108'761.85	
	Nettoergebnis					275'000.00		108'761.85
8710	Elektrizität (allgemein)			275'000.00			108'761.85	
5030.02	Ehrendingerstrasse K114: Sanierung ELE GV: 15.11.2012			90'000.00				
5030.03	Schlierenstrasse: Sanierung ELE (Abrg. 12.11.15) GV: 09.06.2011 12.11.2015						199.40	
5030.05	Postplatz: Sanierung ELE GV: 12.11.2009						105'380.00	
5030.06	Badstrasse: Sanierung ELE GV: 05.06.2014			40'000.00			3'182.45	
5030.07	Sanierung Verteilkabinen (Budgetkredit 2016)			80'000.00				
5030.08	Schiibe: Sanierung ELE GV: 12.11.2015			65'000.00				
9	FINANZEN UND STEUERN	440'056.95	4'654'268.32	140'000.00	8'843'000.00	2'380'844.50	3'625'536.50	
	Nettoergebnis	4'214'211.37		8'703'000.00		1'244'692.00		
99	Nicht aufgeteilte Posten	440'056.95	4'654'268.32	140'000.00	8'843'000.00	2'380'844.50	3'625'536.50	
	Nettoergebnis	4'214'211.37		8'703'000.00		1'244'692.00		
999	Abschluss	440'056.95	4'654'268.32	140'000.00	8'843'000.00	2'380'844.50	3'625'536.50	
	Nettoergebnis	4'214'211.37		8'703'000.00		1'244'692.00		
9990	Abschluss	440'056.95	4'654'268.32	140'000.00	8'843'000.00	2'380'844.50	3'625'536.50	
5900.00	Passivierte Einnahmen allg. Haushalt	12'722.95				616'409.60		

Investitionsrechnung

Rechnung

1.1.2016 - 31.12.2016

Nummer	Investitionsrechnung	Rechnung 2016		Budget 2016		Rechnung 2015	
		Ausgaben	Einnahmen	Ausgaben	Einnahmen	Ausgaben	Einnahmen
5900.01	Passivierte Einnahmen Wasser	171'321.00		60'000.00		759'150.00	
5900.02	Passivierte Einnahmen Abwasser	256'013.00		80'000.00		1'005'284.90	
6900.00	Aktivierte Ausgaben allg. Haushalt		3'514'268.45		6'203'000.00		3'199'254.55
6900.01	Aktivierte Ausgaben Wasser		352'275.38		895'000.00		191'969.39
6900.02	Aktivierte Ausgaben Abwasser		784'118.47		1'745'000.00		234'312.56
6900.03	Aktivierte Ausgaben Abfall		3'606.02				

Artengliederung Investitionsrechnung

Investitionsrechnung

Rechnung

1.1.2016 - 31.12.2016

Nummer	Investitionsrechnung Artengliederung Zusammenzug	Rechnung 2016		Budget 2016		Rechnung 2015	
		Ausgaben	Einnahmen	Ausgaben	Einnahmen	Ausgaben	Einnahmen
	Investitionsrechnung	5'094'325.27	5'094'325.27	8'983'000.00	8'983'000.00	6'006'381.00	6'006'381.00
5	Investitionsausgaben	5'094'325.27		8'983'000.00		6'006'381.00	
50	Sachanlagen	3'442'041.07		7'280'000.00		3'370'170.65	
52	Immaterielle Anlagen	189'227.25		250'000.00		60'845.75	
56	Eigene Investitionsbeiträge	1'023'000.00		1'313'000.00		194'520.10	
59	Übertrag an Bilanz	440'056.95		140'000.00		2'380'844.50	
6	Investitionseinnahmen		5'094'325.27		8'983'000.00		6'006'381.00
60	Übertrag.Sachanlagen ins Finanzvermögen		192.00				
63	Investitionsbeiträge für eigene Rechnung		439'864.95		140'000.00		2'354'293.70
66	Rückzahlung von Investitionsbeiträge						26'550.80
69	Übertrag an Bilanz		4'654'268.32		8'843'000.00		3'625'536.50

Investitionsrechnung

Rechnung

1.1.2016 - 31.12.2016

Nummer	Investitionsrechnung Artengliederung	Rechnung 2016		Budget 2016		Rechnung 2015	
		Ausgaben	Einnahmen	Ausgaben	Einnahmen	Ausgaben	Einnahmen
	Investitionsrechnung	5'094'325.27	5'094'325.27	8'983'000.00	8'983'000.00	6'006'381.00	6'006'381.00
5	Investitionsausgaben	5'094'325.27		8'983'000.00		6'006'381.00	
50	Sachanlagen	3'442'041.07		7'280'000.00		3'370'170.65	
501	Strassen/Verkehrswege	2'101'023.80		4'150'000.00		2'457'233.07	
5010	Strassen/Verkehrswege	2'101'023.80		4'150'000.00		2'457'233.07	
502	Wasserbau	4'012.50				81'938.86	
5020	Wasserbau	4'012.50				81'938.86	
503	Tiefbau	1'170'477.37		2'965'000.00		705'547.42	
5030	Übrige Tiefbauten allgemein	1'170'477.37		2'965'000.00		705'547.42	
504	Hochbauten	166'527.40		165'000.00			
5040	Hochbauten	166'527.40		165'000.00			
506	Mobilien					125'451.30	
5060	Mobilien					125'451.30	
52	Immaterielle Anlagen	189'227.25		250'000.00		60'845.75	
529	Übrige immaterielle Anlagen	189'227.25		250'000.00		60'845.75	
5290	Übrige immaterielle Anlagen	189'227.25		250'000.00		60'845.75	
56	Eigene Investitionsbeiträge	1'023'000.00		1'313'000.00		194'520.10	
561	Kantone	923'000.00		1'213'000.00		194'520.10	
5610	Inv.beiträge an Kantone und Konkordate	923'000.00		1'213'000.00		194'520.10	
564	Öffentliche Unternehmungen	100'000.00		100'000.00			
5640	Inv.beiträge an öffentl.Unternehmungen	100'000.00		100'000.00			
59	Übertrag an Bilanz	440'056.95		140'000.00		2'380'844.50	
590	Passivierungen	440'056.95		140'000.00		2'380'844.50	
5900	Passivierte Einnahmen	440'056.95		140'000.00		2'380'844.50	

Investitionsrechnung

Rechnung

1.1.2016 - 31.12.2016

Nummer	Investitionsrechnung Artengliederung	Rechnung 2016		Budget 2016		Rechnung 2015	
		Ausgaben	Einnahmen	Ausgaben	Einnahmen	Ausgaben	Einnahmen
6	Investitionseinnahmen		5'094'325.27		8'983'000.00		6'006'381.00
60	Übertrag.Sachanlagen ins Finanzvermögen		192.00				
600	Übertragung von Grundstücken		192.00				
6000	Übertr. von Grundstücken		192.00				
63	Investitionsbeiträge für eigene Rechnung		439'864.95		140'000.00		2'354'293.70
632	Gemeinde und Zweckverbände		12'530.95				
6320	Inv.beiträge von Gemeinden & Zweckverb.		12'530.95				
635	Private Unternehmungen						589'858.80
6350	Invest.Beitr.priv.Untern.Allg.Haushalt						589'858.80
637	Private Haushalte		427'334.00		140'000.00		1'764'434.90
6370	Invest.Beitr. priv.Haushalte		427'334.00		140'000.00		1'764'434.90
66	Rückzahlung von Investitionsbeiträge						26'550.80
69	Übertrag an Bilanz		4'654'268.32		8'843'000.00		3'625'536.50
690	Aktivierungen		4'654'268.32		8'843'000.00		3'625'536.50
6900	Aktivierte Ausgaben		4'654'268.32		8'843'000.00		3'625'536.50

Bilanz

Bilanz

Rechnung

1.1.2016 - 31.12.2016

Nummer	Bilanz Zusammenzug	01.01.2016	Zuwachs	Abgang	31.12.2016
1	Aktiven	108'869'164.29	146'255'938.66	141'546'942.56	113'578'160.39
10	Finanzvermögen	14'416'085.86	139'618'200.94	137'297'428.15	16'736'858.65
14	Verwaltungsvermögen	94'453'078.43	6'637'737.72	4'249'514.41	96'841'301.74
2	Passiven	108'869'164.29	51'167'111.21	46'458'115.11	113'578'160.39
20	Fremdkapital	11'390'910.64	45'317'933.49	43'465'065.49	13'243'778.64
29	Eigenkapital	97'478'253.65	5'849'177.72	2'993'049.62	100'334'381.75

Bilanz

Rechnung

1.1.2016 - 31.12.2016

Nummer	Bilanz	01.01.2016	Zuwachs	Abgang	31.12.2016
1	Aktiven	108'869'164.29	146'255'938.66	141'546'942.56	113'578'160.39
10	Finanzvermögen	14'416'085.86	139'618'200.94	137'297'428.15	16'736'858.65
100	Flüssige Mittel u.kurzfrist.Geldanlagen	8'719'883.49	36'322'731.42	35'962'315.71	9'080'299.20
1000	Kasse	21'138.95	807'857.20	811'943.80	17'052.35
10000	Hauptkasse	15'897.95	603'608.30	605'872.90	13'633.35
10000.01	Kasse Finanzverwaltung	15'897.95	201'659.15	203'923.75	13'633.35
10000.99	Geld in Transit Kasse FV		401'949.15	401'949.15	
10001	Nebenkassen	3'741.00	204'248.90	206'070.90	1'919.00
10001.02	Kasse Einwohnerkontrolle	1'500.00	59'325.20	60'825.20	
10001.03	Kasse Stockgeld Hopper (PH Zentrum)	2'241.00		322.00	1'919.00
10001.99	Geld in Transit Kasse EK		144'923.70	144'923.70	
10002	Kassenvorschüsse	1'500.00			1'500.00
10002.01	Kassenvorschuss EK (Stock)	1'500.00			1'500.00
1001	Post	4'533'053.33	11'318'440.43	12'255'026.86	3'596'466.90
10010	Post-Geschäftskonten	4'533'053.33	11'318'440.43	12'255'026.86	3'596'466.90
10010.01	Postfinance 50-1387-7	4'450'060.23	5'239'135.43	6'186'906.71	3'502'288.95
10010.02	Postfinance 50-7224-1	82'993.10	11'305.00	120.15	94'177.95
10010.99	Geld in Transit (Überträge)		6'068'000.00	6'068'000.00	
1002	Bank	4'165'691.21	24'075'799.84	22'774'711.10	5'466'779.95
10020	Bankkontokorrente	4'165'691.21	24'075'799.84	22'774'711.10	5'466'779.95
10020.01	NAB Baden: CH25 0588 1089 4918 0100 0	3'509'870.26	23'917'881.89	22'774'711.10	4'653'041.05
10020.03	NAB Baden: CH80 0588 1042 5048 7100 0 (PH Zentrum)	655'820.95	157'917.95		813'738.90
1004	Debit- und Kreditkarten		120'633.95	120'633.95	
10040	Debit- und Kreditkartenverkäufe		120'633.95	120'633.95	
10040.01	Debitcard-Zahlungen		120'633.95	120'633.95	

Bilanz

1.1.2016 - 31.12.2016

Rechnung

Nummer	Bilanz	01.01.2016	Zuwachs	Abgang	31.12.2016
101	Forderungen	899'890.37	101'845'628.46	99'878'202.09	2'867'316.74
1010	Forderungen aus Lieferung und Leistungen ggü Dritten	161'352.10	19'947'821.28	19'966'188.09	142'985.29
10100	Forderungen aus Lieferungen und Leistungen	160'941.10	19'947'803.78	19'965'783.08	142'961.80
10100.01	Forderungen Sammelkonto	149'895.40	1'285'495.20	1'299'392.25	135'998.35
10100.03	Forderungen Kredi-Zahlungen		18'657'650.03	18'657'650.03	
10100.06	Forderungen Sammelkonto (PH Zentrum)	8'861.40		1'897.95	6'963.45
10100.10	Forderungen aus 2013	2'184.30		2'184.30	
10100.80	Forderungen Abklärungskonto		4'658.55	4'658.55	
10101	Forderungen Verrechnungssteuer	411.00	17.50	405.01	23.49
10101.01	Forderungen Verrechnungssteuern	243.35	17.50	243.35	17.50
10101.02	Forderungen Verrechnungssteuern (PH Zentrum)	167.65		161.66	5.99
1011	Kontokorrente mit Dritten	19'286.25	1'662'518.88	1'680'414.88	1'390.25
10110	Kontokorrente mit Dritten	19'286.25	1'662'518.88	1'680'414.88	1'390.25
10110.01	Kontokorrent mit KStA	19'286.25	1'251'696.75	1'269'592.75	1'390.25
10110.02	Kontokorrent mit Parkhaus AG		410'822.13	410'822.13	
1012	Steuerforderungen	585'822.32	77'748'734.11	75'722'115.93	2'612'440.50
10120	Forderungen allgemeine Gemeindesteuern	185'358.32	77'374'938.11	75'311'694.93	2'248'601.50
10120.01	SL Sammelkonto / Ausstand brutto	230'421.32	37'837'636.92	35'755'433.74	2'312'624.50
10120.02	SL Direktzahlungen		1'203'985.20	1'203'985.20	
10120.03	SL ESR/ASR - Zahlungen		31'991'570.84	31'991'570.84	
10120.04	SL Aktien- und Quellensteuern		1'224'230.40	1'224'230.40	
10120.05	SL Rück./Verrechn./Umbuchungen		2'553'041.85	2'553'041.85	
10120.08	SL Rückzahlungen auf Konto		2'385'095.15	2'385'095.15	
10120.09	Steuereingang Verlustscheine		179'377.75	179'377.75	
10120.99	WB auf Forderungen allg. Gemeindesteuern	-45'063.00		18'960.00	-64'023.00
10121	Forderungen Sondersteuern	400'464.00	373'796.00	410'421.00	363'839.00
10121.11	Forderungen Nachsteuern und Bussen / Ausstand brutto		60'611.00		60'611.00
10121.12	Forderungen Grundstückgewinnsteuern / Ausstand brutto	400'464.00	313'185.00	400'464.00	313'185.00
10121.99	WB auf Forderungen Sondersteuern			9'957.00	-9'957.00
1013	Anzahlungen an Dritte		3'670.15	3'670.15	

Bilanz

Rechnung

1.1.2016 - 31.12.2016

Nummer	Bilanz	01.01.2016	Zuwachs	Abgang	31.12.2016
10131	Lohnvorschüsse		3'670.15	3'670.15	
10131.01	Sammelkonto Besoldungen		3'670.15	3'670.15	
1015	Interne Kontokorrente		2'616'545.95	2'616'545.95	
10153	Abrechnungskonten Löhne		2'616'545.95	2'616'545.95	
10153.01	Abrechnungskonto Lohnverarbeitung		2'616'545.95	2'616'545.95	
1016	Vorschüsse für vorläufige Verwaltungsaufgaben	21'096.50	9'720.00	12'815.65	18'000.85
10160	Vorschüsse	21'096.50	9'720.00	12'815.65	18'000.85
10160.02	Vorschuss DL-Abo TALUS	11'408.60	9'720.00	10'449.00	10'679.60
10160.03	Vorschuss aus Casatifonds	3'000.00		2'366.65	633.35
10160.04	Vorschuss KESD Baden	6'687.90			6'687.90
1019	Übrige Forderungen	112'333.20	-143'381.91	-123'548.56	92'499.85
10190	Depotzahlungen und Hinterlegungen	1'700.00	200.00	1'900.00	
10190.01	Mietkaution Michal Ivan	1'700.00	200.00	1'900.00	
10191	Guthaben bei Sozialversicherungen	31'105.40	1'636.40	31'105.40	1'636.40
10191.01	Guthaben bei Sozialversicherungen	31'105.40	1'636.40	31'105.40	1'636.40
10192	MWST-Vorsteuerguthaben		-145'218.31	-156'553.96	11'335.65
10192.01	MWST-Vorsteuerguthaben ER Wasserwerk		-19'399.04	-19'399.04	
10192.02	MWST-Vorsteuerguthaben IR Wasserwerk		-28'166.76	-28'166.76	
10192.11	MWST-Vorsteuer ER Abwasser		-25'593.08	-25'593.08	
10192.12	MWST-Vorsteuer IR Abwasser		-66'216.41	-66'216.41	
10192.21	MWST-Vorsteuer ER Abfall		-16'890.19	-16'890.19	
10192.22	MWST-Vorsteuer IR Abfall		-288.48	-288.48	
10192.80	MWST Abrechnungskonto		11'335.65		11'335.65
10193	Baulanderschliessungen	79'527.80			79'527.80
10193.01	Vorfinanzierung Rückw. Erschliessung Goldwand	79'527.80			79'527.80
104	Aktive Rechnungsabgrenzungen	1'498'797.80	1'442'734.21	1'456'020.35	1'485'511.66
1040	Personalaufwand		399.55		399.55

Bilanz

Rechnung

1.1.2016 - 31.12.2016

Nummer	Bilanz	01.01.2016	Zuwachs	Abgang	31.12.2016
10400	RA Personalaufwand		399.55		399.55
10400.01	RA Personalaufwand		399.55		399.55
1041	Sach- und übriger Betriebsaufwand	42'777.45	21'338.10		64'115.55
10410	RA Sach- und übrige Betriebsaufwand	42'777.45	21'338.10		64'115.55
10410.01	RA Sach- und Betriebsaufwand		9'042.15		9'042.15
10410.02	RA Sach- und Betriebsaufwand (PH Zentrum)	42'777.45	12'295.95		55'073.40
1042	Steuern	346'244.05	383'396.35	346'244.05	383'396.35
10420	RA Steuern	346'244.05	383'396.35	346'244.05	383'396.35
10420.01	Rechnungsabgrenzung Steuern	346'244.05	383'396.35	346'244.05	383'396.35
1043	Transfers der Erfolgsrechnung	130'914.15	354'653.36	130'914.15	354'653.36
10430	RA Transfers der Erfolgsrechnung	130'914.15	354'653.36	130'914.15	354'653.36
10430.01	RA Transfers Erfolgsrechnung	130'914.15	354'653.36	130'914.15	354'653.36
1044	Finanzaufwand / Finanzertrag	55'200.00	2'983.50	55'200.00	2'983.50
10440	RA Finanzaufwand / Finanzertrag	55'200.00	2'983.50	55'200.00	2'983.50
10440.01	RA Finanzaufwand/Finanzertrag	55'200.00	2'983.50	55'200.00	2'983.50
1045	Übriger betrieblicher Ertrag	897'111.35	679'963.35	897'111.35	679'963.35
10450	RA übriger betrieblicher Erfolg	897'111.35	679'963.35	897'111.35	679'963.35
10450.01	RA Betrieblicher Ertrag	897'111.35	679'963.35	897'111.35	679'963.35
1046	Aktive Rechnungsabgrenzungen IR	26'550.80		26'550.80	
10460	RA aktive Rechnungsabgrenzungen IR	26'550.80		26'550.80	
10460.01	RA akt. Rechnungsabgrenzungen IR	26'550.80		26'550.80	
108	Sachanlagen FV	3'297'514.20	7'106.85	890.00	3'303'731.05
1080	Grundstücke FV	2'442'668.00	7'106.85	890.00	2'448'884.85

Bilanz

1.1.2016 - 31.12.2016

Rechnung

Nummer	Bilanz	01.01.2016	Zuwachs	Abgang	31.12.2016
10800	Grundstücke FV	2'442'668.00	7'106.85	890.00	2'448'884.85
10800.01	Grundstücke FV	2'442'668.00	7'106.85	890.00	2'448'884.85
1084	Gebäude FV	854'846.20			854'846.20
10840	Gebäude FV	854'846.20			854'846.20
10840.01	Gebäude FV	854'846.20			854'846.20
14	Verwaltungsvermögen	94'453'078.43	6'637'737.72	4'249'514.41	96'841'301.74
140	Sachanlagen VV	75'608'126.38	5'374'498.07	3'390'881.41	77'591'743.04
1400	Grundstücke VV	22'377'029.30		192.00	22'376'837.30
14000	Grundstücke allgemeiner Haushalt	22'377'029.30		192.00	22'376'837.30
14000.01	Grundstücke allgemeiner Haushalt	22'377'029.30		192.00	22'376'837.30
1401	Strassen / Verkehrswege	12'522'597.35	1'223'191.80	1'028'121.90	12'717'667.25
14010	Strassen / Verkehrswege allg. Haushalt	12'522'597.35	1'223'191.80	1'028'121.90	12'717'667.25
14010.01	Strassen / Verkehrswege allg. Haushalt	16'365'263.75	1'223'191.80	603'499.30	16'984'956.25
14010.99	WB Strassen / Verkehrswege all. Haushalt	-3'842'666.40		424'622.60	-4'267'289.00
1402	Wasserbau	370'587.60		17'091.35	353'496.25
14020	Wasserbau allgemeiner Haushalt	370'587.60		17'091.35	353'496.25
14020.01	Wasserbau allgemeiner Haushalt	598'199.35			598'199.35
14020.99	WB Wasserbau allgemeiner Haushalt	-227'611.75		17'091.35	-244'703.10
1403	Tiefbauten	15'675'776.31	82'547.26	413'561.91	15'344'761.66
14030	Tiefbauten allgemeiner Haushalt	5'192'566.00		147'424.45	5'045'141.55
14030.01	Tiefbauten allgemeiner Haushalt	6'745'052.00			6'745'052.00
14030.99	WB Tiefbauten allgemeiner Haushalt	-1'552'486.00		147'424.45	-1'699'910.45
14031	Tiefbauten Wasserwerk	5'041'768.94		128'161.74	4'913'607.20
14031.01	Tiefbauten Wasserwerk	6'438'294.13			6'438'294.13
14031.99	WB Tiefbauten Wasserwerk	-1'396'525.19		128'161.74	-1'524'686.93

Bilanz

Rechnung

1.1.2016 - 31.12.2016

Nummer	Bilanz	01.01.2016	Zuwachs	Abgang	31.12.2016
14032	Tiefbauten Abwasserbeseitigung	5'390'365.82	82'547.26	136'631.62	5'336'281.46
14032.01	Tiefbauten Abwasserbeseitigung	6'831'585.32	82'547.26		6'914'132.58
14032.99	WB Tiefbauten Abwasserbeseitigung	-1'441'219.50		136'631.62	-1'577'851.12
14033	Tiefbauten Abfallwirtschaft	51'075.55		1'344.10	49'731.45
14033.01	Tiefbauten Abfallwirtschaft	53'763.75			53'763.75
14033.99	WB Tiefbauten Abfallwirtschaft	-2'688.20		1'344.10	-4'032.30
1404	Hochbauten	16'945'681.60	166'527.40	681'081.60	16'431'127.40
14040	Hochbauten allgemeiner Haushalt	12'805'865.30	166'527.40	504'580.45	12'467'812.25
14040.01	Hochbauten allgemeiner Haushalt	17'660'333.90	166'527.40		17'826'861.30
14040.99	WB Hochbauten allgemeiner Haushalt	-4'854'468.60		504'580.45	-5'359'049.05
14045	Hochbauten Parkraumbewirtschaftung	4'139'816.30		176'501.15	3'963'315.15
14045.01	Hochbauten Parkraumbewirtschaftung	6'177'542.06			6'177'542.06
14045.99	WB Hochbauten Parkraumbewirtschaftung	-2'037'725.76		176'501.15	-2'214'226.91
1405	Waldungen	764'458.50			764'458.50
14050	Waldungen allgemeiner Haushalt	764'458.50			764'458.50
14050.01	Waldungen allgemeiner Haushalt	764'458.50			764'458.50
1406	Mobilien VV	237'701.75		27'640.85	210'060.90
14060	Mobilien allgemeiner Haushalt	142'950.60		17'113.05	125'837.55
14060.01	Mobilien allgemeiner Haushalt	256'696.10			256'696.10
14060.99	WB Mobilien allgemeiner Haushalt	-113'745.50		17'113.05	-130'858.55
14065	Mobilien Parkraumbewirtschaftung	94'751.15		10'527.80	84'223.35
14065.01	Mobilien Parkraumbewirtschaftung	1'040'170.18			1'040'170.18
14065.99	WB Mobilien Parkraumbewirtschaftung	-945'419.03		10'527.80	-955'946.83
1407	Anlagen im Bau VV	6'714'293.97	3'902'231.61	1'223'191.80	9'393'333.78
14070	Anlagen im Bau VV allg.Haushalt	5'381'049.08	2'844'779.00	1'223'191.80	7'002'636.28
14070.10	Anlagen im Bau, Strassen/Verkehrswege	2'968'487.95	2'704'523.10	1'223'191.80	4'449'819.25
14070.20	Anlagen im Bau, Wasserbau	615'207.46	4'012.50		619'219.96
14070.30	Anlagen im Bau, Tiefbauten	1'797'353.67	30'477.50		1'827'831.17

Bilanz

1.1.2016 - 31.12.2016

Rechnung

Nummer	Bilanz	01.01.2016	Zuwachs	Abgang	31.12.2016
14070.40	Anlagen im Bau, Hochbauten all.Haus.		105'765.90		105'765.90
14071	Anlagen im Bau VV Wasserwerk	210'296.78	352'275.38		562'572.16
14071.30	Anlagen im Bau, Tiefbauten Wasserwerk	210'296.78	352'275.38		562'572.16
14072	Anlagen im Bau VV Abwasserbeseitigung	1'122'948.11	701'571.21		1'824'519.32
14072.30	Anlagen im Bau, Tiefbauten Abwasser	1'122'948.11	701'571.21		1'824'519.32
14073	Anlagen im Bau VV Abfallwirtschaft		3'606.02		3'606.02
14073.30	Anlagen im Bau, Tiefbauten Abfall		3'606.02		3'606.02
142	Immaterielle Anlagen	726'502.70	83'461.35	163'718.40	646'245.65
1429	Übrige immaterielle Anlagen	726'502.70	83'461.35	163'718.40	646'245.65
14290	Übr.immaterielle Anlagen allg.Haushalt	726'502.70	83'461.35	163'718.40	646'245.65
14290.01	Übr.immaterielle Anlagen allg.Haushalt	1'781'629.93	83'461.35	12'530.95	1'852'560.33
14290.99	WB übr.immater.Anlagen allg.Haushalt	-1'055'127.23		151'187.45	-1'206'314.68
145	Beteiligungen, Grundkapitalien	1'570'421.50	227.50		1'570'649.00
1454	Beteilig.an öffentl.Unternehmungen	1'570'421.50	227.50		1'570'649.00
14540	Beteil.an öff.Unternehmungen allg.Haushalt	1'570'421.50	227.50		1'570'649.00
14540.01	Beteil.an öff.Unternehm.allg.Haushalt	1'570'421.50	227.50		1'570'649.00
146	Investitionsbeiträge	16'548'027.85	1'179'550.80	694'914.60	17'032'664.05
1461	Investitionsbeiträge an den Kanton	14'675'593.95	344'000.00	490'731.65	14'528'862.30
14610	Investitionsbeiträge an den Kanton allg. Haushalt	14'675'593.95	344'000.00	490'731.65	14'528'862.30
14610.01	Inv.beitr.a.Kantone u.Kokordate a.Haush.	18'394'592.94	344'000.00	26'550.80	18'712'042.14
14610.99	WB Inv.beitr.a.Kant.u.Kokordate a.Haus.	-3'718'998.99		464'180.85	-4'183'179.84
1462	Investitionsbeiträge an Gemeinden und Gemeindeverbände	205'714.40	100'000.00	12'857.15	292'857.25
14620	Inv.beitr.a.Gde.u.Gde.verb.allg. Haushalt	205'714.40	100'000.00	12'857.15	292'857.25
14620.01	Inv.beitr.a.Gde.u.Gde.zweckver.all.Haus.	450'000.00	100'000.00		550'000.00
14620.99	WB Inv.beitr.a.Gde.u.Gde.zweckv.all.Haus	-244'285.60		12'857.15	-257'142.75

Bilanz

Rechnung

1.1.2016 - 31.12.2016

Nummer	Bilanz	01.01.2016	Zuwachs	Abgang	31.12.2016
1464	Investitionsbeiträge an öffentliche Unternehmungen	1'221'841.95		58'182.95	1'163'659.00
14640	Inv.beitr.a.öff.Unternehmungen allg.Haushalt	1'221'841.95		58'182.95	1'163'659.00
14640.01	Inv.beitr.a.öff.Unternehmungen allg.Haus	2'036'402.10			2'036'402.10
14640.99	WB Inv.beitr.a.öff.Untern.allg.Haushalt	-814'560.15		58'182.95	-872'743.10
1466	Investitionsbeiträge an priv. Organisationen ohne Erwerbsz..	65'428.35		3'142.85	62'285.50
14660	Inv.beitr.a.priv.Org.o.Erwerbszw.allg.Haushalt	65'428.35		3'142.85	62'285.50
14660.01	Inv.beitr.a.priv.Org.o.Erwerbszw.allg.Hau	110'000.00			110'000.00
14660.99	WB Inv.beit.a.priv.o.Erwerbs.allg.Haush.	-44'571.65		3'142.85	-47'714.50
1469	Investitionsbeiträge an Anlagen im Bau	379'449.20	735'550.80	130'000.00	985'000.00
14690	Inv.beitr. an Anlagen im Bau allg.Haushalt	379'449.20	735'550.80	130'000.00	985'000.00
14690.01	Inv.beitr.an Anlagen im Bau allg.Haushat	379'449.20	735'550.80	130'000.00	985'000.00

Bilanz

Rechnung

1.1.2016 - 31.12.2016

Nummer	Bilanz	01.01.2016	Zuwachs	Abgang	31.12.2016
2	Passiven	108'869'164.29	51'167'111.21	46'458'115.11	113'578'160.39
20	Fremdkapital	11'390'910.64	45'317'933.49	43'465'065.49	13'243'778.64
200	Laufende Verbindlichkeiten	2'449'788.94	43'016'010.44	40'814'976.29	4'650'823.09
2000	Laufende Verbindlichkeiten aus Lieferungen u. Leistungen ..	1'072'449.11	21'462'233.19	21'731'892.58	802'789.72
20000	Laufende Verbindlichkeiten aus Lieferungen u. Leistungen ..	1'072'449.11	20'790'678.49	21'060'337.88	802'789.72
20000.01	Kreditoren Sammelkonto	1'042'079.81	18'387'937.18	18'657'650.03	772'366.96
20000.03	Pendente Lohnzahlungen	1'010.90	2'311'706.50	2'312'717.40	
20000.04	Kreditoren Sammelkonto (PH Zentrum)	29'358.40	1'064.36		30'422.76
20000.80	Kreditoren Abklärungskonto		2'800.00	2'800.00	
20000.99	Kreditoren Umbuchungen		87'170.45	87'170.45	
20001	Kreditoren Sozial- und Personalvers.		671'554.70	671'554.70	
20001.01	Kreditoren SVA		319'995.65	319'995.65	
20001.02	Kreditoren APK		273'070.10	273'070.10	
20001.03	Kreditoren SUVA		45'826.10	45'826.10	
20001.04	Kreditoren VISANA		25'412.10	25'412.10	
20001.05	Kreditoren MOBILIAR		7'250.75	7'250.75	
2001	Kontokorrente mit Dritten	129.00	747.75	876.75	
20010	Kontokorrente mit Dritten	129.00	747.75	876.75	
20011.10	Kontokorrent Quellensteuern	129.00	662.75	791.75	
20011.11	Kontokorrent Sonderabgabe Asyl		85.00	85.00	
2002	Steuern	888'286.58	19'777'835.15	17'275'617.71	3'390'504.02
20020	Verpflichtungen allg.Gemeindesteuern	853'492.45	20'037'033.02	17'503'980.50	3'386'544.97
20020.01	Kantonssteuern	190'313.15	16'369'517.55	15'938'824.30	621'006.40
20020.02	Reformierte Kirchensteuern	50'174.80	630'344.45	383'326.95	297'192.30
20020.03	Römisch-kath. Kirchensteuern	46'603.10	718'176.50	436'504.40	328'275.20
20020.04	Christkath. Kirchensteuern	423.40	4'097.05	1'092.00	3'428.45
20020.05	Direkte Bundessteuern		178'254.85	178'254.85	
20020.13	Haben-Saldo SL Steuerbezug	565'978.00	111'542.25	565'978.00	111'542.25
20020.14	Überzahlung Steuern ordentliches Verfahren		2'025'100.37		2'025'100.37

Bilanz

Rechnung

1.1.2016 - 31.12.2016

Nummer	Bilanz	01.01.2016	Zuwachs	Abgang	31.12.2016
20022	Steuerschulden MWST	34'794.13	-259'197.87	-228'362.79	3'959.05
20022.01	MWST-Umsatzsteuer ER Wasserwerk		-22'611.19	-22'611.19	
20022.11	MWST-Umsatzsteuer ER Abwasser		-106'305.84	-106'305.84	
20022.21	MWST-Umsatzsteuer ER Abfall		-32'521.31	-32'521.31	
20022.80	MWST Abrechnungskonto	29'421.13	-97'759.53	-68'338.40	
20022.81	MWST Abrechnungskonto (PH Zentrum)	5'373.00		1'413.95	3'959.05
2003	Erhaltene Anzahlungen von Dritten	8'192.00	8'038.00		16'230.00
20030	Erhaltene Anzahlungen von Dritten	8'192.00	8'038.00		16'230.00
20030.01	Vorauszahlungen Mieter (PH Zentrum)	8'192.00	8'038.00		16'230.00
2005	Interne Kontokorrente	700.00	1'726'321.25	1'727'021.25	
20054	Abrechnungskonten Zahlungsverkehr		1'302'961.50	1'302'961.50	
20054.02	POST: ESR-Eingänge PK 01-91117-0		1'300'384.75	1'300'384.75	
20054.99	ESR-Fehlerzahl./Wilde Zahlungen		2'576.75	2'576.75	
20055	Weitere Abrechnungskonten	700.00	423'359.75	424'059.75	
20055.01	Abrechnungskonto Diverses	700.00	1'179.90	1'879.90	
20055.13	Abrechnungskonto Inkassohilfe		381.00	381.00	
20055.80	Abrechnungskonto Kassen		340'470.35	340'470.35	
20055.81	Abrechnungskonto Gebäudeversicherungen		24'556.40	24'556.40	
20055.82	Abrechnungskonto Übrige Versicherungen		56'772.10	56'772.10	
2006	Depotgelder und Kautionen	476'996.25	36'815.10	79'568.00	434'243.35
20060	Depotgelder und Kautionen	476'996.25	36'815.10	79'568.00	434'243.35
20060.01	Männerturnverein: Vermögensdepot Auflösung	3'984.85			3'984.85
20060.02	Samariterverein: Vermögensdepot Auflösung	4'753.90			4'753.90
20060.03	Grabunterhaltsfonds	454'521.55		29'316.95	425'204.60
20060.04	Depot Tunnelraumbenutzung	600.00		300.00	300.00
20060.06	Vormundschaftsverwaltung B.S.	13'135.95	36'815.10	49'951.05	
2009	Übrige Verpflichtungen	3'036.00	4'020.00		7'056.00
20090	Übrige Verpflichtungen	3'036.00	4'020.00		7'056.00
20090.01	QM-Führungspool Schule	3'036.00			3'036.00

Bilanz

1.1.2016 - 31.12.2016

Rechnung

Nummer	Bilanz	01.01.2016	Zuwachs	Abgang	31.12.2016
20090.02	Abrechnungskonto Festpässe Badenfahrt		4'020.00		4'020.00
201	Kurzfristige Finanzverbindlichkeiten	500'000.00	1'000'000.00	500'000.00	1'000'000.00
2014	Kurzfrist.Anteil von langfrist.Verbindlichkeiten	500'000.00	1'000'000.00	500'000.00	1'000'000.00
20140	Kurzfrist.Anteil von langfrist. Verbindlichkeiten	500'000.00	1'000'000.00	500'000.00	1'000'000.00
20140.01	Karl Braun Stiftung: 02.03.2009 - 01.03.2016, 2.00%	500'000.00		500'000.00	
20140.02	Karl Braun Stiftung: 01.09.2010 - 31.08.2017, 1.50%		1'000'000.00		1'000'000.00
204	Passive Rechnungsabgrenzungen	1'173'542.80	970'757.55	1'146'132.00	998'168.35
2041	Sach- und übriger Betriebsaufwand	47'890.30	6'447.55	47'890.30	6'447.55
20410	RA Sach- und übriger Betriebsaufwand	47'890.30	6'447.55	47'890.30	6'447.55
20410.01	RA Sach- und übriger Betriebsaufwand	47'890.30	6'447.55	47'890.30	6'447.55
2043	Transfers der Erfolgsrechnung	931'701.95	922'043.55	931'701.95	922'043.55
20430	RA Transfers der Erfolgsrechnung	931'701.95	922'043.55	931'701.95	922'043.55
20430.01	RA Transfers der Erfolgsrechnung	931'701.95	922'043.55	931'701.95	922'043.55
2044	Finanzaufwand / Finanzertrag	110'387.80	40'744.45	110'387.80	40'744.45
20440	RA Finanzaufwand / Finanzertrag	110'387.80	40'744.45	110'387.80	40'744.45
20440.01	RA Finanzaufwand / Finanzertrag	110'387.80	40'744.45	110'387.80	40'744.45
2045	Übriger betrieblicher Ertrag	83'562.75	1'522.00	56'151.95	28'932.80
20450	RA übriger betrieblicher Ertrag	83'562.75	1'522.00	56'151.95	28'932.80
20450.01	RA übriger betrieblicher Ertrag	951.95	1'522.00	951.95	1'522.00
20450.02	RA übriger betrieblicher Ertrag (PH Zentrum)	82'610.80		55'200.00	27'410.80
206	Langfristige Finanzverbindlichkeiten	6'915'423.15	331'165.50	1'000'000.00	6'246'588.65
2064	Darlehen, Schuldscheine	5'000'000.00		1'000'000.00	4'000'000.00
20640	Langfristige Darlehen	5'000'000.00		1'000'000.00	4'000'000.00
20640.01	NAB: 25.02.2011 - 25.02.2021, 2.60%	1'000'000.00			1'000'000.00

Bilanz

Rechnung

1.1.2016 - 31.12.2016

Nummer	Bilanz	01.01.2016	Zuwachs	Abgang	31.12.2016
20640.02	APK: 09.09.2013 - 09.09.2023, 1.70 %	1'000'000.00			1'000'000.00
20640.03	Postfinance: 16.01.2013 -16.01.2023, 1.44%	2'000'000.00			2'000'000.00
20640.08	Karl Braun Stiftung: 01.09.2010 - 31.08.2017, 1.50%	1'000'000.00		1'000'000.00	
2068	Passivierte Investitionsbeiträge	1'915'423.15	331'165.50		2'246'588.65
20687	Pass.Investitionsbeitr.v.priv.Haushalten	1'915'423.15	331'165.50		2'246'588.65
20687.10	Pass.Inv.beitr.v.priv.Haush.Wassser	818'791.00	130'224.50		949'015.50
20687.20	Pass.Inv.beitr.v.priv.Haush.Abwasser	1'096'632.15	200'941.00		1'297'573.15
209	Verbindlichkeiten gegenüber Fonds im Fremdkapital	352'155.75		3'957.20	348'198.55
2091	Verbindlichkeiten gegenüber Fonds im FK	352'155.75		3'957.20	348'198.55
20910	Verbindlichkeiten gegenüber Fonds im FK	352'155.75		3'957.20	348'198.55
20910.01	Ersatzabgaben für Schutzraumbauten	352'155.75		3'957.20	348'198.55
29	Eigenkapital	97'478'253.65	5'849'177.72	2'993'049.62	100'334'381.75
290	Verpfl.(+),Vorschüsse(-)ggü.Spezialfin.	10'876'012.51	574'683.96		11'450'696.47
2900	Spezialfinanzierungen im EK	10'876'012.51	574'683.96		11'450'696.47
29001	Verpflichtungen / Vorschüsse Wasserwerk	4'932'490.98	174'257.77		5'106'748.75
29001.01	Verpflichtungen / Vorschüsse Wasser	4'932'490.98	174'257.77		5'106'748.75
29002	Verpflichtungen / Vorschüsse Abwasser	5'350'449.22	296'975.63		5'647'424.85
29002.01	Verpflichtungen / Vorschüsse Abwasser	5'350'449.22	296'975.63		5'647'424.85
29003	Verpflichtungen / Vorschüsse Abfallbeseitigung	195'767.05	75'135.63		270'902.68
29003.01	Verpflichtungen / Vorschüsse Abfall	195'767.05	75'135.63		270'902.68
29005	Verpflichtungen / Vorschüsse PH Zentrum	397'305.26	28'314.93		425'620.19
29005.01	Verpflichtungen / Vorschüsse PH Zentrum	187'221.26	4'914.93		192'136.19
29005.10	Erneuerungsfonds PH Zentrum	210'084.00	23'400.00		233'484.00
291	Fonds	292'123.26		3'955.95	288'167.31
2910	Fonds im Eigenkapital	158'176.91			158'176.91

Bilanz

Rechnung

1.1.2016 - 31.12.2016

Nummer	Bilanz	01.01.2016	Zuwachs	Abgang	31.12.2016
29100	Fonds im Eigenkapital	158'176.91			158'176.91
29100.01	Kulturelle Räume	115'977.95			115'977.95
29100.02	Förderung Dorfidentität	42'198.96			42'198.96
2911	Legate u. Stiftungen ohne Rechtspersönlichkeit im EK	133'946.35		3'955.95	129'990.40
29110	Zweckgebundene Zuwendungen	133'946.35		3'955.95	129'990.40
29110.01	Casatifonds	117'937.95			117'937.95
29110.02	Unterstützungen "Wüthrich-Mäder"	16'008.40		3'955.95	12'052.45
295	Aufwertungsreserve	73'206'480.65		192.00	73'206'288.65
2950	Aufwertungsreserve	73'206'480.65		192.00	73'206'288.65
29500	Aufwertungsreserve allgemeiner Haushalt	73'206'480.65		192.00	73'206'288.65
29500.01	Aufwertungsreserve übrige Anlagen	50'077'528.35			50'077'528.35
29500.02	Aufwertungsreserve Grundstücke	23'128'952.30		192.00	23'128'760.30
299	Bilanzüberschuss /-fehlbetrag	13'103'637.23	5'274'493.76	2'988'901.67	15'389'229.32
2990	Jahresergebnis	2'988'901.67	2'285'400.09	2'988'901.67	2'285'400.09
29900	Jahresergebnis	2'988'901.67	2'285'400.09	2'988'901.67	2'285'400.09
29900.01	Jahresergebnis	2'988'901.67	2'285'400.09	2'988'901.67	2'285'400.09
2999	Kumulierte Ergebnisse der Vorjahre	10'114'735.56	2'989'093.67		13'103'829.23
29990	Kumulierte Ergebnisse der Vorjahre	10'114'735.56	2'989'093.67		13'103'829.23
29990.01	Kumulierte Ergebnisse der Vorjahre	10'114'735.56	2'989'093.67		13'103'829.23

Geldflussrechnung

GELDFLUSSRECHNUNG

Einwohnergemeinde Ennetbaden

	2016	2015
	CHF	CHF
Bezeichnung		
Gesamtergebnis Erfolgsrechnung (+ = Ertragsüberschuss / - = Aufwandüberschuss)	2'836'684.05	3'565'257.95
Abschreibungen von Verwaltungsvermögen und Investitionsbeiträgen	2'253'549.56	2'185'833.38
Abtragung Bilanzfehlbetrag	0.00	0.00
Wertberichtigungen auf Darlehen und Beteiligungen	0.00	0.00
Auflösung passivierte Investitionsbeiträge (-)	-96'168.50	-7'946.75
Entnahme (-) aus Aufwertungsreserve	0.00	0.00
Realisierte Kursverluste (+) und Gewinne (-) / Wertberichtigungen Anlagen FV	-698.00	9'958.90
Aufwertung VV (-)	-227.50	-486.50
Abnahme (+) / Zunahme (-) von Forderungen	-1'992'231.72	840'644.82
Abnahme (+) / Zunahme (-) von aktiven Rechnungsabgrenzungen	-13'264.66	-500'909.45
Abnahme (+) / Zunahme (-) von Vorräten	0.00	0.00
Abnahme (-) / Zunahme (+) von laufenden Verbindlichkeiten	2'115'773.20	-362'659.89
Abnahme (-) / Zunahme (+) von passiven Rechnungsabgrenzungen	-175'374.45	-4'499.00
Abnahme (-) / Zunahme (+) von kurzfristigen Rückstellungen	0.00	0.00
Abnahme (-) / Zunahme (+) von langfristigen Rückstellungen	0.00	0.00
Abnahme (-) / Zunahme (+) von Fonds im Eigenkapital	0.00	0.00
Abnahme (-) / Zunahme (+) von Legaten und Stiftungen ohne eigene Rechtspersönlichkeit im EK	-3'955.95	2'021.10
Abnahme (-) / Zunahme (+) von Rücklagen der Globalbudgetbereiche	23'400.00	210'084.00
Abnahme (-) / Zunahme (+) von Vorfinanzierungen	0.00	0.00
Geldfluss aus operativer Tätigkeit	4'947'486.03	5'937'298.56
Geldfluss aus Investitions- und Anlagentätigkeit		
Liquiditätswirksame Einnahmen (+) der Investitionsrechnung (exkl. Darlehen/Beteiligungen)	473'325.10	0.00
Liquiditätswirksame Ausgaben (-) der Investitionsrechnung (exkl. Darlehen/Beteiligungen)	-4'568'878.37	-1'654'165.44
Rückzahlung bzw. Verkauf (+) von Darlehen und Beteiligungen, Grundkapitalien VV	0.00	0.00
Vergabe bzw. Kauf (-) von Darlehen und Beteiligungen, Grundkapitalien VV	0.00	0.00
Geldfluss aus Investitionstätigkeit ins Verwaltungsvermögen	-4'095'553.27	-1'654'165.44
Verkauf (+) von Sachanlagen FV	890.00	1'503'141.10
Kauf (-) / Investitionen (-) von Sachanlagen FV	-6'216.85	0.00
Zunahme (-) / Abnahme (+) von Kontokorrenten (aktive) mit Dritten	17'896.00	564'089.27
Verkauf (+) von Finanzanlagen FV	0.00	0.00
Kauf (-) von Finanzanlagen FV	0.00	0.00
Geldfluss aus Anlagentätigkeit ins Finanzvermögen	12'569.15	2'067'230.37
Geldfluss aus Investitions- und Anlagentätigkeit	-4'082'984.12	413'064.93
Geldfluss aus Finanzierungstätigkeit		
Abnahme (-) / Zunahme (+) von Kontokorrenten (passive) mit Dritten	-129.00	129.00
Aufnahme (+) von Finanzverbindlichkeiten	0.00	0.00
Rückzahlung (-) von Finanzverbindlichkeiten	-500'000.00	0.00
Abnahme (-) / Zunahme (+) von Verbindlichkeiten gegenüber Fonds im Fremdkapital	-3'957.20	-3'761.35
Zunahme (+) von Legaten und Stiftungen ohne eigene Rechtspersönlichkeit im EK	0.00	0.00
Geldfluss aus Finanzierungstätigkeit	-504'086.20	-3'632.35
Total Geldfluss	360'415.71	6'346'731.14
Bestand Flüssige Mittel 1.1.	8'719'883.49	2'373'152.35
Bestand Flüssige Mittel 31.12.	9'080'299.20	8'719'883.49
Kontrollrechnung Differenz Geldfluss	0.00	0.00

Eigenkapitalnachweis

EIGENKAPITALNACHWEIS JAHRESRECHNUNG 2016							
	Verpflichtungen bzw. Vorschüsse gegenüber Spezialfinanzierungen	Fonds	Rücklagen der Globalbudget- bereiche	Vorfinanzierungen	Aufwertungsreserve VV	Bilanzüberschuss / -fehlbetrag	Eigenkapital (Total)
	290	291	292	293	295	299	29
Bestand per 01.01.	10'876'012.51	292'123.26	0.00	0.00	73'206'480.65	13'103'637.23	97'478'253.65
Einlagen in Spezialfinanzierungen EK 3510	23'400.00						23'400.00
Entnahmen aus Spezialfinanzierungen des EK 4510	0.00						0.00
Einlagen in Fonds des EK 3511		0.00					0.00
Entnahmen aus Fonds EK 4511		3'955.95					3'955.95
Einlagen in Legate und Stiftungen ohne eigene Rechtspersönlichkeit im EK 3512		0.00					0.00
Entnahmen Legate und Stiftungen ohne eigene Rechtspersönlichkeit im EK 4512		0.00					0.00
Einlagen in Rücklagen der Globalbudgetbereiche 3892			0.00				0.00
Entnahmen aus Rücklagen der Globalbudgetbereiche 4892			0.00				0.00
Einlagen in Vorfinanzierungen des EK 3893				0.00			0.00
Entnahmen aus Vorfinanzierungen des EK 4893				0.00			0.00
Entnahmen aus Aufwertungsreserve					192.00		192.00
Abtragung Bilanzfehlbetrag 3899						0.00	0.00
Umbuchungen innerhalb des Eigenkapitals						192.00	192.00
							0.00
Jahresergebnis 90	551'283.96					2'285'400.09	2'836'684.05
Bestand per 31.12.	11'450'696.47	288'167.31	0.00	0.00	73'206'288.65	15'389'229.32	100'334'381.75

Rückstellungsspiegel

RÜCKSTELLUNGSSPIEGEL JAHRESRECHNUNG 2016

	Kurzfristige Rückstellungen aus Mehrleistungen des Personals	Kurzfristige Rückstellungen für andere Ansprüche des Personals	Kurzfristige Rückstellungen für Prozesse	...	Rückstellungen für langfristige Ansprüche des Personals	Langfristige Rückstellungen für Prozesse	...	Total Sachgruppen
	2050	2051	2052	2053 - 2059	2081	2082	2083 - 2089	205x / 208x
Bestand per 01.01.	0.00	0.00	0.00	0.00	0.00	0.00	0.00	0.00
Bildungen (inkl. Erhöhungen)	0.00	0.00	0.00	0.00	0.00	0.00	0.00	0.00
Verwendungen / Auflösung	0.00	0.00	0.00	0.00	0.00	0.00	0.00	0.00
Bestand per 31.12.	0.00	0.00	0.00	0.00	0.00	0.00	0.00	0.00

Kommentar zu den wichtigsten Positionen:

Kurzfristige Rückstellungen für Prozesse (2052) Im Jahr 2016 wurden keine kurzfristigen Rückstellungen gebildet oder aufgelöst.

Rückstellungen für langfristige Ansprüche des Personals (2081) Im Jahr 2016 wurden keine kurzfristigen Rückstellungen gebildet oder aufgelöst.

Beteiligungs- und Gewährleistungsspiegel

BETEILIGUNGS- UND GEWÄHRLEISTUNGSSPIEGEL

Jahr: 2016

Organisation	Rechtsform	Tätigkeitsgebiet	Eigenkapital	Anteil der Gemeinde	Buchwert per 31.12.	Bemerkungen
Privatrechtliche Unternehmungen (Aktiengesellschaften, Gesellschaften mit beschränkter Haftung, Genossenschaften)						
Alterszentrum Kehl Betriebe AG	Aktiengesellschaft	Führung Alterszentrum, Bereitstellung von Wohn- und Betreuungsformen sowie adäquater Behandlung.	12'009'248.62	15.00	1'268'665.00	450 Namenaktien à CHF 1'000.00 Entschuldung CHF 818'665.00 Werthaltigkeit 133.5%
PUBLIS Public Info Service AG	Aktiengesellschaft	Beratung und Unterstützung von Aargauer Gemeinden und Schulen.	284'778.62		4'984.00	7 Namenaktien à CHF 1'000.00 Werthaltigkeit 71.2%
Regionale Verkehrsbetriebe Baden-Wettingen (RVBW)	Aktiengesellschaft	Durchführung Personentransporte im fahrplanmässigen Kursbetrieb sowie von anderweitigen Personentransporten	11'925'183.00	4.80	297'000.00	Aktien Nominal: Fr. 297'000.00 Werthaltigkeit 193.0%
Gemeindeverbände						
ABW Abwasserverband Region Baden Wettingen	Gemeindeverband	Sammlung und Reinigung von Abwasser der Mitgliedsgemeinden	8'930'825.25	0.00	0.00	Beitrag 2016: CHF 251'502.78 geringes Risiko
Baden Regio (Regionalplanungsgruppe)	Gemeindeverband	Vertretung der Interessen der angeschlossenen Gemeinden und der Region gegenüber dem Kanton und den Nachbarregionen.	346'161.87	0.00	0.00	Beitrag 2016: CHF 10'601.60 geringes Risiko
Jugend- und Familienberatung Bezirk Baden (JFB)	Gemeindeverband	Beratung von Hilfesuchenden in den Bereichen materielle Hilfe, Alimentenbevorschussung, Elternbeischaftshilfe, bei Renten- und Versicherungsproblemen	90'833.65	0.00	0.00	Beitrag 2016: Fr. 110'525.75 mittleres Risiko
Kehrichtverwertung Region Baden-Brugg	Gemeindeverband	Verwertung und Verbrennung von Kehricht und Sperrgut der Verbandsgemeinden	108'076'324.00	0.00	0.00	Beitrag 2016: Fr. 56'472.76 geringes Risiko
Kindes- und Erwachsenenschutzdienst Bezirk Baden (KESD)	Gemeindeverband	Dienstleistungen für Gemeinden im Bereich Kinder- und Erwachsenenschutz	330'586.94	0.00	0.00	Beitrag 2016: Fr. 96'487.00 geringes Risiko
Krematorium der Region Baden	Gemeindeverband	Besorgung der Kremationen für die Gemeinden im östlichen Teil des Kantons.	0.00	0.00	0.00	Beitrag 2016: CHF 0.00 mittleres Risiko
Mütter- und Väterberatung	Gemeindeverband	Fachgerechte und bedarfsorientierte Dienstleistungen im Bereich Mütter- und Väterberatung.	315'249.00	0.00	0.00	Beitrag 2016: CHF 26'936.10 mittleres Risiko
Verträge						
Betreibungsamt Obersiggenthal	Gemeindevertrag	Gemeinsame Führung Betreibungsamt mit Untersiggenthal, Obersiggenthal, Ehrendingen und Freienwil	0.00	0.00	0.00	Guthaben 2016: CHF 4'134.60 geringes Risiko
Fachstelle Jugendarbeit Bezirk Baden	Gemeindevertrag / Leistungsvereinbarung	Koordination und Durchführung von Projekten, Öffentlichkeitsarbeit und Vernetzung der Gemeinden im kantonalen und nationalen Netzwerk	0.00	0.00	0.00	Beitrag 2016: CHF 5'101.10 geringes Risiko
Feuerwehr Baden-Ennetbaden	Gemeindevertrag	Gemeinsame Organisation der Feuerwehr gemäss den gesetzlichen Grundlagen	0.00	0.00	0.00	Beitrag 2016: CHF 115'614.20 kein Risiko
Krippenpool Region Baden	Gemeindevertrag	Sicherstellung eines bedarfsgerechten familienergänzenden Betreuungsangebotes für Kinder im Vorschulalter	0.00	0.00	0.00	Beitrag 2016: CHF 223'133.18 mittleres Risiko
Regionales Führungsorgan	Gemeindevertrag	Zivile Führung bei Katastrophen und in Notlagen	0.00	0.00	0.00	Beitrag 2016: Fr. 3'654.65 geringes Risiko
Regionale Oberstufenschule, Baden	Gemeindevertrag	Die Stadt Baden führt als Standortgemeinde alle Oberstufenabteilungen (Real-, Sekundar-, Bezirksschule und Kleinklasse) der Gemeinde Ennetbaden	0.00	0.00	0.00	Beitrag 2016: Fr. 347'090.00 geringes Risiko

Organisation	Rechtsform	Tätigkeitsgebiet	Eigenkapital	Anteil der Gemeinde	Buchwert per 31.12.	Bemerkungen
Verträge						
Regionalwerke AG Baden	Konzessionsvertrag	Regelung Rechte und Pflichten im Zusammenhang mit der Erstellung, dem Betrieb und der Instandhaltung der Anlagen für die Stromversorgung.	0.00	0.00	0.00	Konzessionsertrag 2016: Fr. 60'166.25 kein Risiko
Stadt Baden - Verlustscheininkasso	Gemeindevertrag	Nutzung von Synergien und Know-how zur kosteneffizienten Verlustscheinbewirtschaftung.	0.00	0.00	0.00	Beitrag 2016: Fr. 43'504.65 kein Risiko
Stadtforstamt Baden Waldbewirtschaftung	Gemeindevertrag	Bewirtschaftung der Waldungen in der Gemeinde Ennetbaden, dass optimale Synergie zwischen Erholung, Naturschutz und Holzproduktion erzielt wird.	0.00	0.00	0.00	Beitrag 2016: Fr. 9'318.45 geringes Risiko
Stadtpolizei Baden	Gemeindevertrag	Erbringung polizeilicher Dienstleistungen zur Sicherstellung der öffentlichen Ruhe, Ordnung und Sicherheit.	0.00	0.00	0.00	Beitrag 2016: Fr. 182'130.10 geringes Risiko
Zivilschutzorganisation Region Baden	Gemeindevertrag	Organisatorische Zusammenarbeit im Bereich Zivilschutz gem. Bundesgesetz	0.00	0.00	0.00	Beitrag 2016: Fr. 39'131.85 geringes Risiko
Zivilstandskreis Baden	Gemeindevertrag	Erfüllung der Aufgaben im Zivilstandswesen.	0.00	0.00	0.00	Beitrag 2016: Fr. 27'884.70 geringes Risiko
Dienstbarkeitsverträge						
Schiessanlage Sackhölzli	Dienstbarkeitsvertrag	Betrieb und Unterhalt der Schiessanlage Sackhölzli in Ehrendingen	0.00	0.00	0.00	Beitrag 2016: Fr. 27'400.00 geringes Risiko
Leistungsvereinbarungen						
Alters- und Pflegeheim Rosenau	Leistungsvereinbarung	Angebot von zweckmässigen Wohn- und Betreuungsformen, sowie adäquater Pflege im Rahmen von Altersheim- und Pflegeeinrichtungen.	0.00	0.00	0.00	Beitrag 2016: CHF 0.00 kein Risiko
Caritas Aargau	Leistungsvereinbarung	Integrationsbegleitung, individuelle und wirtschaftliche Sozialhilfe für anerkannte Flüchtlinge sowie Bildungs- und Öffentlichkeitsarbeit	0.00	0.00	0.00	Beitrag 2016: Fr. 19'277.96 kein Risiko
Regionale Fachstelle Jugendarbeit	Leistungsvereinbarung	Koordination und Durchführungen von Projekten, Öffentlichkeitsarbeit und Vernetzung der Gemeinden im kantonalen und nationalen Netzwerk	0.00	0.00	0.00	Beitrag 2016: Fr. 78'034.00 geringes Risiko
geoProRegio AG	Leistungsvereinbarung	Koordinierte Bereitstellung von digitalen raumbezogenen Informationen.	0.00	0.00	0.00	Beitrag 2016: Fr. 2'677.05 kein Risiko
Geschäftsstelle Krippenpool	Leistungsvereinbarung	Umsetzung strategischer Vorgaben Steuerungs Ausschuss Krippenpool und administrative Abwicklung der Subventionierung.	0.00	0.00	0.00	Beitrag 2016: Fr. 31'166.00 geringes Risiko
Pro Senectute Aargau Anlauf- und Beratungsstelle	Leistungsvereinbarung	Die Gemeinde hat gemäss Pflegegesetz § 18 des Kantons Aargau für ihre Einwohner eine Anlauf- und Beratungsstelle zu bestimmen.	0.00	0.00	0.00	Beitrag 2016: Fr. 480.00 kein Risiko
Pro Senectute Aargau Regionale Fachstelle für Altersfragen	Leistungsvereinbarung	Erhaltung sozialer Sicherheit und ganzheitlicher Lebensqualität zugunsten von Bevölkerung, Organisationen sowie Behörden.	0.00	0.00	0.00	Beitrag 2016: CHF 15'167.05 geringes Risiko
Schulsozialarbeit	Leistungsvereinbarung	Beratung, Prävention und Früherkennung.	0.00	0.00	0.00	Beitrag pro Jahr: Fr. 26'700.00 kein Risiko
Verein Musikschule Region Baden	Leistungsvereinbarung	Betrieb eines qualifizierten Musikunterrichts für Schulpflichtige und Jugendliche.	0.00	0.00	0.00	Beitrag 2016: CHF 333'715.00 Refinanzierung 50% durch Elternbeiträge

Organisation	Rechtsform	Tätigkeitsgebiet	Eigenkapital	Anteil der Gemeinde	Buchwert per 31.12.	Bemerkungen
Leistungsvereinbarungen						
Verein Spitex Baden/Ennetbaden	Leistungsvereinbarung	Erbringung von Spitex-Leistungen für hilfs- und pflegebedürftige Personen in häuslicher Umgebung	0.00	0.00	0.00	Beitrag 2016: Fr. 170'510.30 hohes Risiko
Verein Tagesstrukturen Ennetbaden	Leistungsvereinbarung	Bedarfsgerechtes Angebot von Tagesstrukturen für Schulkinder, Unterstützung und Förderung sozialer Integration und Prävention, Blockzeitbetreuung	0.00	0.00	0.00	Beitrag 2016: Fr. 191'285.19 mittleres Risiko
Andere						
Aargau Tourismus	Verein	Förderung Tourismus im Kantonsgebiet	0.00	0.00	0.00	Mitgliederbeitrag: CHF 200.00 kein Risiko
Aargauer Netzwerk Alter	Verein	Aktive Förderung und Verbreitung der Altersarbeit sowie die Vernetzung aller interessierten Gemeinden und Organisationen im Aargau	0.00	0.00	0.00	Mitgliederbeitrag: CHF 0.00 kein Risiko
Beratungsstelle Sexuelle Gesundheit Aargau	Verein	In allen Belangen der Familienplanung (Empfängnisregelung, Geburt, Kinderlosigkeit, Sexualität, HIV) sowie bei Schwangerschaft Information, Beratung und Hilfe anzubieten.	0.00	0.00	0.00	Mitgliederbeitrag: Fr. 200.00 kein Risiko
Beratungszentrum Bezirk Baden	Verein	Organisation und Betrieb des Beratungszentrum Bezirk Baden zur professionellen Beratung von Jugendlichen und Erwachsenen Personen.	0.00	0.00	0.00	Betriebskostenbeitrag 2016: CHF 5'754.00 geringes Risiko
Gemeinnützige Gesellschaft Bezirk Baden	gemeinnützige Gesellschaft	Eheberatung für Einzelpersonen und Paare.	0.00	0.00	0.00	Mitgliederbeitrag: Fr. 250.00 kein Risiko
Hauseigentümerverband Aargau	Verband	Schutz des privaten Grundeigentums sowie die Wahrung, Förderung und Vertretung der Rechte und Interessen der Eigentümer	0.00	0.00	0.00	Mitgliederbeitrag: Fr. 0.00 kein Risiko
Regionale Projektschau Limmattal	Verein	Schaffung und Stärkung der Identität im Limmattal, Sicherung und Förderung der Lebensqualität, sodass die nationale und internationale Wettbewerbsfähigkeit gestärkt wird.	0.00	0.00	0.00	Beitrag 2016: Fr. 1'700.00 kein Risiko
Schweiz. Vereinigung amtl. Pilzkontrollorgane (VAPKO)	Verein	Kontrolle von privatem Sammelgut sowie Handel und Expertisen für Spitäler und Ärzte.	0.00	0.00	0.00	Mitgliederbeitrag: CHF 100.00 kein Risiko
Schweizerischer Gemeindeverband	Verein	Förderung Durchsetzung gemeinsamer Interessen der Schweizer Gemeinden.	0.00	0.00	0.00	Mitgliederbeitrag: CHF 700.00 kein Risiko
Tagesfamilien Bezirk Baden	Verein	Bedürfnis- und praxisnahe Dienstleistungen für Tagesmütter, abgebende Eltern und Mitgliedsgemeinden	0.00	0.00	0.00	Beitrag 2016: Fr. 3'356.00 kein Risiko / gekündigt per 31.12.2016 Beitrag pro Einwohner
Trägerverein Energiestadt	Verein	Förderung einer nachhaltigen Energiepolitik auf kommunaler Ebene. Vertretung der energiepolitischen Interessen von Städten und Gemeinden	0.00	0.00	0.00	Mitgliederbeitrag: Fr. 1'300.00 kein Risiko
Verein Aargauer Wanderwege	Verein	Planung, Signalisation und teilweisen Unterhalt des aargauischen Wanderwegnetzes	0.00	0.00	0.00	Mitgliederbeitrag: CHF 40.00 kein Risiko

Organisation	Rechtsform	Tätigkeitsgebiet	Eigenkapital	Anteil der Gemeinde	Buchwert per 31.12.	Bemerkungen
Andere						
Verein Fussverkehr Schweiz	Verein	Wahrung der Interessen von Fussgängern und Stärkung der Stellung im Siedlungs- und Verkehrsraum.	0.00	0.00	0.00	Mitgliederbeitrag: CHF 150.00 kein Risiko
Vereinigung für Heimatkunde des Bezirks Baden (vfhk)	Verein	Vermittlung kulturbezogener Informationen, Angebot von Besichtigungen und Vorträge, qualitätsvoller Exkursionen und Kunstfahrten	0.00	0.00	0.00	Mitgliederbeitrag: Fr. 100.00 kein Risiko
Verkehrsforum Aargau	Verein	Gewährleistung optimaler Verkehrsverhältnisse im Kanton Aargau.	0.00	0.00	0.00	Mitgliederbeitrag: Fr. 100.00 kein Risiko
VLP-ASPAN	Verein	Nachhaltige und qualitativ hochstehende Raumentwicklung auf der Ebene des Bundes, der Kantone und Gemeinden	0.00	0.00	0.00	Beitrag 2016: Fr. 359.05 kein Risiko
Wohnen 16plus	Verein	Angebot von kostengünstigem Wohnraum für Jugendliche und junge Erwachsene in Ausbildung, Angebot pädagogischer Betreuung zur Förderung, Festigung oder Erwerb von Sozialkompetenz.	0.00	0.00	0.00	Mitgliederbeitrag: Fr. 100.00 kein Risiko

Bemerkungen:

Weitere Details zu den Beteiligungen sind dem Beteiligungsportefeuille zu entnehmen.

Eventualverbindlichkeiten	Laufzeit	Betrag	Bemerkungen
keine			
Eventualguthaben	Laufzeit	Betrag	Bemerkungen
Mietzinskautionen	seit 2008	7'820.85	4 Sozialhilfe-Bezüger
Aarg. Pensionskasse: Arbeitgeberbeitragsreserve zur Absicherung der Wertschwankungsreserven (Stand 31.12.15)		1'185'670.05	Verwendungsverzicht, unverzinst
Aarg. Pensionskasse: ordentliche Arbeitgeberbeitragsreserve (Stand 31.12.15)		2'262.10	Zins 0.275%

Kreditkontrolle

Kreditkontrolle

Rechnung

1.1.2016 - 31.12.2016

Nummer	Kredite nach Funktionen Beschluss Instanz & Datum / Kreditabrechnungs-Datum	Kreditbetrag	Kumulierte	Kumulierte	Rechnung 2016		Budget 2016	Verfügbarer Restkredit
			Ausgaben bis 31.12.2015	Einnahmen bis 31.12.2015	Ausgaben	Einnahmen	Ausgaben	
FUNKTIONALE GLIEDERUNG								
2	BILDUNG							
2170.5290.02	Planungskredit San. Schulhäuser 37/64 GV: 10.11.2016	1'000'000.00						1'000'000.00
3	KULTUR, SPORT UND FREIZEIT, KIRCHE							
3110.5640.01	Investitionsbeitrag Historisches Museum Baden GV: 12.11.2015	100'000.00			100'000.00		100'000.00	
3220.5650.01	Kurtheater Baden: Kostenbeteiligung GV: 15.11.2012	203'100.00						203'100.00
6	VERKEHR							
6130.5610.03	Ehrendingerstrasse K 282: STR GV: 15.11.2012	2'475'000.00	96'000.00		519'000.00		1'000'000.00	1'860'000.00
6130.5610.04	Verkehrsmanagement Region Baden: K'Bet. an Kanton GV: 06.06.2013	748'000.00	180'000.00		190'000.00		113'000.00	378'000.00
6150.5010.05	Postplatz: Neugestaltung GV: 12.11.2009	2'335'000.00	1'837'949.17		18'844.10			478'206.73
6150.5010.06	Badstrasse: Gestaltung, Auskragung GV: 05.06.2014	5'955'000.00	501'046.98		1'820'068.95		3'500'000.00	3'633'884.07
6150.5010.07	Neubau Mättelisteg GV: 10.11.2016	3'459'000.00						3'459'000.00

Kreditkontrolle

Rechnung

1.1.2016 - 31.12.2016

Nummer	Kredite nach Funktionen Beschluss Instanz & Datum / Kreditabrechnungs-Datum	Kreditbetrag	Kumulierte Ausgaben bis 31.12.2015	Kumulierte Einnahmen bis 31.12.2015	Rechnung 2016		Budget 2016		Verfügbarer Restkredit
					Ausgaben	Einnahmen	Ausgaben	Einnahmen	
6150.5010.08	Schiibe: Sanierung STR GV: 12.11.2015	650'000.00	9'799.30		262'110.75		650'000.00		378'089.95
6150.6300.01	Neubau Mättelisteg: Bundessubvention GV: 10.11.2016	504'000.00							504'000.00
6150.6320.01	Neubau Mättelisteg: Gemeindebeiträge Baden u. Obersiggenthal GV: 10.11.2016	1'970'000.00							1'970'000.00
7	UMWELTSCHUTZ UND RAUMORDNUNG								
7101.5030.52	Ehrendingerstrasse K282: Sanierung WAS GV: 15.11.2012	610'000.00	9'349.70		170'932.72		400'000.00		429'717.58
7101.5030.55	Postplatz: Sanierung WAS GV: 12.11.2009	123'000.00	190'930.18		571.57				
7101.5030.56	Badstrasse: Sanierung WAS GV: 05.06.2014	215'000.00	7'005.37		86'014.85		185'000.00		121'979.78
7101.5030.58	Schiibe: Sanierung WAS GV: 12.11.2015	180'000.00	3'011.53		94'756.24		180'000.00		82'232.23
7201.5030.61	Ehrendingerstrasse K282: Sanierung ABW GV: 15.11.2012	1'080'000.00	20'455.75		179'486.37		720'000.00		880'057.88
7201.5030.64	Postplatz: Sanierung ABW GV: 12.11.2009	986'000.00	1'085'390.51		4'001.06				
7201.5030.66	Badstrasse: Sanierung ABW GV: 05.06.2014	410'000.00	8'716.61		184'054.51		360'000.00		217'228.88
7201.5030.68	Schiibe: Sanierung ABW GV: 12.11.2015	575'000.00	8'385.24		334'029.27		575'000.00		232'585.49

Kreditkontrolle

Rechnung

1.1.2016 - 31.12.2016

Nummer	Kredite nach Funktionen Beschluss Instanz & Datum / Kreditabrechnungs-Datum	Kreditbetrag	Kumulierte Ausgaben bis 31.12.2015	Kumulierte Einnahmen bis 31.12.2015	Rechnung 2016		Budget 2016		Verfügbarer Restkredit
					Ausgaben	Einnahmen	Ausgaben	Einnahmen	
7301.5030.71	Sammelstelle MZG Bachteli GV: 02.06.2016	460'000.00			3'606.02				456'393.98
7410.5020.01	Postplatz: Sanierung Bachtelibach GV: 14.11.2013	645'000.00	615'207.46		4'012.50				25'780.04
7500.5030.01	Aufwertungsmassnahmen Goldwand GV: 10.06.2010	1'150'000.00	669'538.79		1'387.65		50'000.00		479'073.56
7690.5030.01	Postplatz: hälftiger Ant. Regenbecken GV: 12.11.2009	856'000.00	1'019'252.43		3'703.85				
7710.5030.01	Erweiterung Gemeinschaftsgrab, Schaffung Urnenplattengrabfeld GV: 02.06.2016	190'000.00			25'386.00				164'614.00
8	VOLKSWIRTSCHAFT								
8710.5030.05	Postplatz: Sanierung ELE GV: 12.11.2009	80'000.00	105'380.00						
8710.5030.06	Badstrasse: Sanierung ELE GV: 05.06.2014	62'000.00	3'182.45				40'000.00		58'817.55

Anlagespiegel Einwohnergemeinde mit Werken

Anlagen nach Bestandeskonto

1.1.2016 - 31.12.2016

Rechnung

AnlageNr	Bezeichnung	Vortrag	Anschaffungs- und Herstellkosten			31.12.2016	Zuschreibung Geschäftsjahr	Kumulierte Abschreibung	Buchwert 31.12.2016	Abschreibung Geschäftsjahr
			Zugang	Abgang	Umbuchung					
1080001000	Parzelle 82 / Grundstück	17'262.00	0.00	0.00	0.00	17'262.00	0.00	0.00	17'262.00	0.00
1080001001	Parzelle 88 / Grundstück	9'462.00	0.00	0.00	0.00	9'462.00	0.00	0.00	9'462.00	0.00
1080001002	Parzelle 94 / Grundstück	13'092.00	0.00	0.00	0.00	13'092.00	0.00	0.00	13'092.00	0.00
1080001003	Parzelle 247 / Grundstück	9'186.00	0.00	0.00	0.00	9'186.00	0.00	0.00	9'186.00	0.00
1080001004	Parzelle 1249 / Grundstück	788'000.00	0.00	0.00	0.00	788'000.00	0.00	0.00	788'000.00	0.00
1080001005	Parzelle 1386 / Grundstücke	0.00	0.00	0.00	0.00	0.00	0.00	0.00	0.00	0.00
1080001006	Parzelle 1495 / Grundstück	639'000.00	0.00	0.00	0.00	639'000.00	0.00	0.00	639'000.00	0.00
1080001007	Parzelle 1514 / Grundstück	1.00	0.00	0.00	0.00	1.00	0.00	0.00	1.00	0.00
1080001008	Parzelle 1516 / Grundstück	353'000.00	0.00	0.00	0.00	353'000.00	0.00	0.00	353'000.00	0.00
1080001009	Parzelle 1558 / Grundstück	557'600.00	0.00	0.00	0.00	557'600.00	0.00	0.00	557'600.00	0.00
1080001010	Parzelle 1560 / Grundstück	49'600.00	0.00	0.00	0.00	49'600.00	0.00	0.00	49'600.00	0.00
1080001011	Parzelle 1661 / Grundstück	2'037.00	0.00	0.00	0.00	2'037.00	0.00	0.00	2'037.00	0.00
1080001012	Parzelle 1750 / Grundstück	3'945.00	0.00	0.00	0.00	3'945.00	0.00	0.00	3'945.00	0.00
1080001013	Parzelle 1870 / Grundstücke	1.00	0.00	0.00	0.00	1.00	0.00	0.00	1.00	0.00
1080001014	Parzelle 2009 / Grundstück	1.00	0.00	0.00	0.00	1.00	0.00	0.00	1.00	0.00
1080001015	Parzelle 2181 / Grundstück	1.00	0.00	0.00	0.00	1.00	0.00	0.00	1.00	0.00
1080001016	Parzelle 2211 / Grundstück	189.00	0.00	0.00	0.00	189.00	0.00	0.00	189.00	0.00
1080001017	Parzelle 2213 / Grundstück	84.00	0.00	0.00	0.00	84.00	0.00	0.00	84.00	0.00
1080001018	Parzelle 2214 / Grundstück	207.00	0.00	0.00	0.00	207.00	0.00	0.00	207.00	0.00
1080001019	Parzelle 2646 / Grundstück	0.00	0.00	0.00	0.00	0.00	0.00	0.00	0.00	0.00
1080001020	Parzelle 641 / Grundstück	0.00	6'216.85	0.00	0.00	6'216.85	0.00	0.00	6'216.85	0.00
1080001 Grundstücke FV		2'442'668.00	6'216.85	0.00	0.00	2'448'884.85	0.00	0.00	2'448'884.85	0.00
1084001000	Parzelle 1604 / Gebäude	620'259.75	0.00	0.00	0.00	620'259.75	0.00	0.00	620'259.75	0.00
1084001001	Parzelle 1840 / Gebäude	234'586.45	0.00	0.00	0.00	234'586.45	0.00	0.00	234'586.45	0.00
1084001 Gebäude FV		854'846.20	0.00	0.00	0.00	854'846.20	0.00	0.00	854'846.20	0.00
1400001000	Parzelle 103 / Grundstück	18'483.00	0.00	0.00	0.00	18'483.00	0.00	0.00	18'483.00	0.00
1400001001	Parzelle 110 / Grundstück	2'478.00	0.00	0.00	0.00	2'478.00	0.00	0.00	2'478.00	0.00
1400001002	Parzelle 117 / Grundstück	1'870.50	0.00	0.00	0.00	1'870.50	0.00	0.00	1'870.50	0.00
1400001003	Parzelle 121 / Grundstück	5'832.00	0.00	0.00	0.00	5'832.00	0.00	0.00	5'832.00	0.00
1400001004	Parzelle 132 / Grundstück	2'524.50	0.00	0.00	0.00	2'524.50	0.00	0.00	2'524.50	0.00
1400001005	Parzelle 134 / Grundstück	5'176.50	0.00	0.00	0.00	5'176.50	0.00	0.00	5'176.50	0.00
* 1400001006	Parzelle 149 / Grundstück	0.00	0.00	0.00	0.00	0.00	0.00	0.00	0.00	0.00
* 1400001050	Landerwerb Geissberg	37'722.00	0.00	0.00	0.00	37'722.00	0.00	0.00	37'722.00	0.00
1400001006	Parzelle 149 / Grundstück	37'722.00	0.00	0.00	0.00	37'722.00	0.00	0.00	37'722.00	0.00
1400001007	Parzelle 195 / Grundstück	4'995.00	0.00	0.00	0.00	4'995.00	0.00	0.00	4'995.00	0.00
1400001008	Parzelle 218 / Grundstück	1'261.50	0.00	0.00	0.00	1'261.50	0.00	0.00	1'261.50	0.00
1400001009	Parzelle 422 / Grundstück	3'205.50	0.00	0.00	0.00	3'205.50	0.00	0.00	3'205.50	0.00
1400001010	Parzelle 453 / Grundstück	2'241'000.00	0.00	0.00	0.00	2'241'000.00	0.00	0.00	2'241'000.00	0.00
1400001011	Parzelle 640 / Grundstück	1.00	0.00	0.00	0.00	1.00	0.00	0.00	1.00	0.00
1400001012	Parzelle 645 / Grundstück	7'960'500.00	0.00	0.00	0.00	7'960'500.00	0.00	0.00	7'960'500.00	0.00
1400001013	Parzelle 719 / Grundstück	1.00	0.00	0.00	0.00	1.00	0.00	0.00	1.00	0.00
1400001014	Parzelle 763 / Grundstück	529.50	0.00	0.00	0.00	529.50	0.00	0.00	529.50	0.00
1400001015	Parzelle 990 / Grundstück	1'272.00	0.00	0.00	0.00	1'272.00	0.00	0.00	1'272.00	0.00
1400001016	Parzelle 1371 / Grundstück	270'500.00	0.00	0.00	0.00	270'500.00	0.00	0.00	270'500.00	0.00
1400001017	Parzelle 1376 / Grundstück	1'873'000.00	0.00	0.00	0.00	1'873'000.00	0.00	0.00	1'873'000.00	0.00
1400001018	Parzelle 1451 / Grundstück	4'492.50	0.00	0.00	0.00	4'492.50	0.00	0.00	4'492.50	0.00
1400001019	Parzelle 1618 / Grundstück	575'500.00	0.00	0.00	0.00	575'500.00	0.00	0.00	575'500.00	0.00
1400001020	Parzelle 1623 / Grundstück	1.00	0.00	0.00	0.00	1.00	0.00	0.00	1.00	0.00
1400001021	Parzelle 1721 / Grundstück	2'248.50	0.00	0.00	0.00	2'248.50	0.00	0.00	2'248.50	0.00

Anlagen nach Bestandeskonto

1.1.2016 - 31.12.2016

Rechnung

AnlageNr	Bezeichnung	Vortrag	Anschaffungs- und Herstellkosten			31.12.2016	Zuschreibung Geschäftsjahr	Kumulierte Abschreibung	Buchwert 31.12.2016	Abschreibung Geschäftsjahr
			Zugang	Abgang	Umbuchung					
1400001022	Parzelle 1722 / Grundstück	3'706.50	0.00	0.00	0.00	3'706.50	0.00	0.00	3'706.50	0.00
1400001023	Parzelle 1725 / Grundstück	1'198.50	0.00	0.00	0.00	1'198.50	0.00	0.00	1'198.50	0.00
1400001024	Parzelle 1782 / Grundstück	6'235'500.00	0.00	0.00	0.00	6'235'500.00	0.00	0.00	6'235'500.00	0.00
1400001025	Parzelle 1846 / Grundstück	2'294'500.00	0.00	0.00	0.00	2'294'500.00	0.00	0.00	2'294'500.00	0.00
1400001026	Parzelle 2071 / Grundstück	1.00	0.00	0.00	0.00	1.00	0.00	0.00	1.00	0.00
1400001027	Parzelle 2102 / Grundstück	23'124.00	0.00	0.00	0.00	23'124.00	0.00	0.00	23'124.00	0.00
1400001028	Parzelle 2156 / Grundstück	1.00	0.00	0.00	0.00	1.00	0.00	0.00	1.00	0.00
1400001029	Parzelle 2180 / Grundstück	3'702.00	0.00	0.00	0.00	3'702.00	0.00	0.00	3'702.00	0.00
1400001030	Parzelle 2543 / Grundstück	1.00	0.00	0.00	0.00	1.00	0.00	0.00	1.00	0.00
1400001031	Parzelle 2562 / Grundstück	1.00	0.00	0.00	0.00	1.00	0.00	0.00	1.00	0.00
1400001032	Parzelle 2628 / Grundstück	296'500.00	0.00	0.00	0.00	296'500.00	0.00	0.00	296'500.00	0.00
1400001033	Parzelle 2633 / Grundstück	8'403.00	0.00	0.00	0.00	8'403.00	0.00	0.00	8'403.00	0.00
1400001034	Parzelle 2649 / Grundstück	1'836.00	0.00	0.00	0.00	1'836.00	0.00	0.00	1'836.00	0.00
1400001035	Parzelle 2451 / Grundstück	1'056.70	0.00	0.00	0.00	1'056.70	0.00	0.00	1'056.70	0.00
1400001036	Parzelle 1922 / Grundstück	1.00	0.00	0.00	0.00	1.00	0.00	0.00	1.00	0.00
1400001037	Parzelle 2229 / Grundstück	1.00	0.00	0.00	0.00	1.00	0.00	0.00	1.00	0.00
1400001038	Parzelle 2158 / Grundstück	1'500.00	0.00	0.00	0.00	1'500.00	0.00	0.00	1'500.00	0.00
1400001039	Parzelle 1997 / Grundstück	1.00	0.00	0.00	0.00	1.00	0.00	0.00	1.00	0.00
1400001040	Parzelle 1365 / Grundstück	482'560.00	0.00	0.00	0.00	482'560.00	0.00	0.00	482'560.00	0.00
1400001041	Parzelle 1439 / Grundstück	1'291.50	0.00	0.00	0.00	1'291.50	0.00	0.00	1'291.50	0.00
1400001045	Parzelle 2450 / Grundstück	1'583.00	0.00	0.00	0.00	1'583.00	0.00	0.00	1'583.00	0.00
1400001046	Parzelle 2452 / Grundstück	3'717.10	0.00	0.00	0.00	3'717.10	0.00	0.00	3'717.10	0.00
1400001047	Parzelle 2566 / Grundstück	4'248.00	0.00	-192.00	0.00	4'056.00	0.00	0.00	4'056.00	0.00
1400001048	Parzelle 1938 / Grundstück	1.00	0.00	0.00	0.00	1.00	0.00	0.00	1.00	0.00
1400001049	Parzelle 1955 / Grundstück	1.00	0.00	0.00	0.00	1.00	0.00	0.00	1.00	0.00
1400001	Grundstücke allgemeiner Haushalt	22'377'029.30	0.00	-192.00	0.00	22'376'837.30	0.00	0.00	22'376'837.30	0.00
1401001002	Rahmenkredit Strassen	4'180.00	0.00	0.00	0.00	4'180.00	0.00	2'090.00	2'090.00	104.50
1401001003	Rahmenkredit Strassen	24'828.85	0.00	0.00	0.00	24'828.85	0.00	10'552.75	14'276.10	620.70
1401001004	Rahmenkredit Strassen	31'702.95	0.00	0.00	0.00	31'702.95	0.00	12'681.75	19'021.20	792.55
1401001005	Rahmenkredit Strassen	5'333.85	0.00	0.00	0.00	5'333.85	0.00	2'000.10	3'333.75	133.35
1401001006	Rahmenkredit Strassen	46'836.50	0.00	0.00	0.00	46'836.50	0.00	16'393.10	30'443.40	1'170.90
1401001007	Rahmenkredit Strassen	19'256.85	0.00	0.00	0.00	19'256.85	0.00	6'259.05	12'997.80	481.40
1401001008	Rahmenkredit Strassen	13'519.90	0.00	0.00	0.00	13'519.90	0.00	4'055.90	9'464.00	338.00
1401001009	Rahmenkredit Strassen	3'077.70	0.00	0.00	0.00	3'077.70	0.00	769.20	2'308.50	76.95
1401001010	Rahmenkredit Strassen	123'165.35	0.00	0.00	0.00	123'165.35	0.00	24'632.55	98'532.80	3'079.15
1401001011	Rahmenkredit Strassen	24'572.50	0.00	0.00	0.00	24'572.50	0.00	4'300.60	20'271.90	614.30
1401001012	Rahmenkredit Strassen	103'086.65	0.00	0.00	0.00	103'086.65	0.00	15'463.55	87'623.10	2'577.15
1401001013	Rahmenkredit Strassen	52'290.85	0.00	0.00	0.00	52'290.85	0.00	6'537.10	45'753.75	1'307.25
1401001014	Rahmenkredit Strassen	101'088.80	0.00	0.00	0.00	101'088.80	0.00	10'109.60	90'979.20	2'527.20
1401001015	Rahmenkredit Strassen	85'110.15	0.00	0.00	0.00	85'110.15	0.00	6'383.25	78'726.90	2'127.75
1401001020	Projekt Postplatz / Grendelstr	114'232.45	0.00	0.00	0.00	114'232.45	0.00	57'116.45	57'116.00	2'855.80
1401001023	Bau Obere Rebbbergstr / Im Berg	1'294'218.10	0.00	0.00	0.00	1'294'218.10	0.00	452'976.40	841'241.70	32'355.45
* 1401001029	Fussgängersteg Limmatau	2'150'699.50	0.00	0.00	0.00	2'150'699.50	0.00	430'139.50	1'720'560.00	53'767.50
* 1401001040	Projekt Fussgängerst. Limmatau	148'979.10	0.00	0.00	0.00	148'979.10	0.00	29'795.10	119'184.00	3'724.50
1401001029	Fussgängersteg Limmatau	2'299'678.60	0.00	0.00	0.00	2'299'678.60	0.00	459'934.60	1'839'744.00	57'492.00
1401001030	San. Limmatuferweg	370'440.10	0.00	0.00	0.00	370'440.10	0.00	74'088.10	296'352.00	9'261.00
1401001039	Projekt Goldwandsteg	146'477.80	0.00	0.00	0.00	146'477.80	0.00	10'985.85	135'491.95	3'661.95
1401001041	Fussgängersteg Bachteli	71'586.15	0.00	0.00	0.00	71'586.15	0.00	28'634.55	42'951.60	1'789.65
1401001042	Beleuchtung Goldwand/Hertenst.	65'342.80	0.00	0.00	0.00	65'342.80	0.00	39'206.00	26'136.80	1'633.55
1401001043	Beleuchtung Schlössli/Lägerli	72'876.25	0.00	0.00	0.00	72'876.25	0.00	43'725.85	29'150.40	1'821.90

Anlagen nach Bestandeskonto

1.1.2016 - 31.12.2016

Rechnung

AnlageNr	Bezeichnung	Vortrag	Anschaffungs- und Herstellkosten			31.12.2016	Zuschreibung Geschäftsjahr	Kumulierte Abschreibung	Buchwert 31.12.2016	Abschreibung Geschäftsjahr
			Zugang	Abgang	Umbuchung					
1401001044	Buslinienverlängerung	102'307.85	0.00	0.00	0.00	102'307.85	0.00	40'923.05	61'384.80	2'557.70
1401001045	Beleuchtung Höhtalstr/Gärtnerw	89'073.55	0.00	0.00	0.00	89'073.55	0.00	33'402.30	55'671.25	2'226.85
1401001047	Ant. Strasse WV-Sammelbecken	101'777.35	0.00	0.00	0.00	101'777.35	0.00	35'621.65	66'155.70	2'544.45
* 1401001048	Bachtalsteig	0.00	0.00	0.00	0.00	0.00	0.00	0.00	0.00	0.00
* 1401001019	San. Bachtalsteig	56'866.50	0.00	0.00	0.00	56'866.50	0.00	32'698.45	24'168.05	1'421.65
* 1401001126	Parzelle 1897 / Weg	0.00	0.00	0.00	0.00	0.00	0.00	0.00	0.00	0.00
1401001048	Bachtalsteig	56'866.50	0.00	0.00	0.00	56'866.50	0.00	32'698.45	24'168.05	1'421.65
* 1401001049	Bachtalstrasse	1.00	0.00	0.00	0.00	1.00	0.00	0.00	1.00	0.00
* 1401001105	Parzelle 1563 / Strasse	0.00	0.00	0.00	0.00	0.00	0.00	0.00	0.00	0.00
* 1401001150	Parzelle 2569 / Strasse	0.00	0.00	0.00	0.00	0.00	0.00	0.00	0.00	0.00
* 1401001203	San. Bachtalstrasse	1'422'382.00	0.00	0.00	0.00	1'422'382.00	0.00	71'119.10	1'351'262.90	35'559.55
1401001049	Bachtalstrasse	1'422'383.00	0.00	0.00	0.00	1'422'383.00	0.00	71'119.10	1'351'263.90	35'559.55
* 1401001050	Badstrasse	0.00	0.00	0.00	0.00	0.00	0.00	0.00	0.00	0.00
* 1401001034	San. Badstrasse	182'709.25	0.00	0.00	0.00	182'709.25	0.00	13'703.25	169'006.00	4'567.75
* 1401001038	Projekt Gestaltung Badstrasse	329'025.75	0.00	0.00	0.00	329'025.75	0.00	24'676.95	304'348.80	8'225.65
* 1401001046	Kantonsbeitrag San. Badstrasse	-409'600.00	0.00	0.00	0.00	-409'600.00	0.00	-81'920.00	-327'680.00	-10'240.00
* 1401001106	Parzelle 1572 / Strasse	0.00	0.00	0.00	0.00	0.00	0.00	0.00	0.00	0.00
* 1401001122	Parzelle 1790 / Strasse	0.00	0.00	0.00	0.00	0.00	0.00	0.00	0.00	0.00
* 1401001171	Parzelle 1520 / Strasse	0.00	0.00	0.00	0.00	0.00	0.00	0.00	0.00	0.00
* 1401001194	Parzelle 1540 / Strasse	0.00	0.00	0.00	0.00	0.00	0.00	0.00	0.00	0.00
1401001050	Badstrasse	102'135.00	0.00	0.00	0.00	102'135.00	0.00	-43'539.80	145'674.80	2'553.40
* 1401001051	Bodengasse	1.00	0.00	0.00	0.00	1.00	0.00	0.00	1.00	0.00
* 1401001138	Parzelle 2248 / Weg	0.00	0.00	0.00	0.00	0.00	0.00	0.00	0.00	0.00
* 1401001176	Parzelle 2216 / Weg	0.00	0.00	0.00	0.00	0.00	0.00	0.00	0.00	0.00
1401001051	Bodengasse	1.00	0.00	0.00	0.00	1.00	0.00	0.00	1.00	0.00
* 1401001052	Fluhweg	1.00	0.00	0.00	0.00	1.00	0.00	0.00	1.00	0.00
* 1401001140	Parzelle 2348 / Strasse	0.00	0.00	0.00	0.00	0.00	0.00	0.00	0.00	0.00
1401001052	Fluhweg	1.00	0.00	0.00	0.00	1.00	0.00	0.00	1.00	0.00
* 1401001053	Gärtnerweg	1.00	0.00	0.00	0.00	1.00	0.00	0.00	1.00	0.00
* 1401001098	Parzelle 1295 / Strasse	0.00	0.00	0.00	0.00	0.00	0.00	0.00	0.00	0.00
1401001053	Gärtnerweg	1.00	0.00	0.00	0.00	1.00	0.00	0.00	1.00	0.00
* 1401001054	Geissbergstrasse	0.00	0.00	0.00	0.00	0.00	0.00	0.00	0.00	0.00
* 1401001001	Sanierung Geissbergstrasse	696'803.95	0.00	0.00	0.00	696'803.95	0.00	313'561.75	383'242.20	17'420.10
* 1401001128	Parzelle 2022 / Strasse	0.00	0.00	0.00	0.00	0.00	0.00	0.00	0.00	0.00
* 1401001135	Parzelle 2182 / Strasse	0.00	0.00	0.00	0.00	0.00	0.00	0.00	0.00	0.00
* 1401001139	Parzelle 2268 / Strasse	0.00	0.00	0.00	0.00	0.00	0.00	0.00	0.00	0.00
* 1401001157	Parzelle 2577 / Strasse	0.00	0.00	0.00	0.00	0.00	0.00	0.00	0.00	0.00
* 1401001158	Parzelle 2578 / Strasse	0.00	0.00	0.00	0.00	0.00	0.00	0.00	0.00	0.00
1401001054	Geissbergstrasse	696'803.95	0.00	0.00	0.00	696'803.95	0.00	313'561.75	383'242.20	17'420.10
* 1401001055	Goldwandstrasse	0.00	0.00	0.00	0.00	0.00	0.00	0.00	0.00	0.00
* 1401001028	San. Goldwandstrasse	631'412.40	0.00	0.00	0.00	631'412.40	0.00	205'209.30	426'203.10	15'785.30
* 1401001121	Parzelle 1788 / Strasse	0.00	0.00	0.00	0.00	0.00	0.00	0.00	0.00	0.00
1401001055	Goldwandstrasse	631'412.40	0.00	0.00	0.00	631'412.40	0.00	205'209.30	426'203.10	15'785.30
* 1401001056	Grendelstrasse	0.00	0.00	0.00	0.00	0.00	0.00	0.00	0.00	0.00
* 1401001017	Neugestaltung Grendelstrasse	139'693.05	0.00	0.00	0.00	139'693.05	0.00	83'815.45	55'877.60	3'492.35
* 1401001096	Parzelle 1240 / Strasse	0.00	0.00	0.00	0.00	0.00	0.00	0.00	0.00	0.00
* 1401001102	Parzelle 1525 / Strasse	0.00	0.00	0.00	0.00	0.00	0.00	0.00	0.00	0.00
* 1401001103	Parzelle 1534 / Strasse	0.00	0.00	0.00	0.00	0.00	0.00	0.00	0.00	0.00
1401001056	Grendelstrasse	139'693.05	0.00	0.00	0.00	139'693.05	0.00	83'815.45	55'877.60	3'492.35
* 1401001057	Harfenweg	1.00	0.00	0.00	0.00	1.00	0.00	0.00	1.00	0.00
* 1401001123	Parzelle 1825 / Weg	0.00	0.00	0.00	0.00	0.00	0.00	0.00	0.00	0.00

Anlagen nach Bestandeskonto

1.1.2016 - 31.12.2016

Rechnung

AnlageNr	Bezeichnung	Vortrag	Anschaffungs- und Herstellkosten			31.12.2016	Zuschreibung Geschäftsjahr	Kumulierte Abschreibung	Buchwert 31.12.2016	Abschreibung Geschäftsjahr
			Zugang	Abgang	Umbuchung					
* 1401001173	Parzelle 22 15 / Weg	0.00	0.00	0.00	0.00	0.00	0.00	0.00	0.00	
1401001057	Harfenweg	1.00	0.00	0.00	0.00	1.00	0.00	0.00	1.00	
* 1401001058	Hertensteinstrasse	0.00	0.00	0.00	0.00	0.00	0.00	0.00	0.00	
* 1401001016	Gehweg ob. Hertensteinstrasse	261'580.40	0.00	0.00	0.00	261'580.40	0.00	156'948.40	104'632.00	6'539.50
* 1401001026	San. Obere Hertensteinstrasse	112'224.90	0.00	0.00	0.00	112'224.90	0.00	47'696.10	64'528.80	2'805.60
* 1401001092	Parzelle 1108 / Strasse	0.00	0.00	0.00	0.00	0.00	0.00	0.00	0.00	
* 1401001104	Parzelle 1562 / Strasse	0.00	0.00	0.00	0.00	0.00	0.00	0.00	0.00	
* 1401001110	Parzelle 1648 / Strasse	0.00	0.00	0.00	0.00	0.00	0.00	0.00	0.00	
* 1401001168	Parzelle 2647 / Strasse	0.00	0.00	0.00	0.00	0.00	0.00	0.00	0.00	
1401001058	Hertensteinstrasse	373'805.30	0.00	0.00	0.00	373'805.30	0.00	204'644.50	169'160.80	9'345.10
* 1401001059	Höhenweg	1.00	0.00	0.00	0.00	1.00	0.00	0.00	1.00	0.00
* 1401001076	Parzelle 61 / Weg	0.00	0.00	0.00	0.00	0.00	0.00	0.00	0.00	
* 1401001115	Parzelle 1703 / Weg	0.00	0.00	0.00	0.00	0.00	0.00	0.00	0.00	
* 1401001116	Parzelle 1706 / Weg	0.00	0.00	0.00	0.00	0.00	0.00	0.00	0.00	
* 1401001117	Parzelle 1731 / Weg	0.00	0.00	0.00	0.00	0.00	0.00	0.00	0.00	
1401001059	Höhenweg	1.00	0.00	0.00	0.00	1.00	0.00	0.00	1.00	0.00
* 1401001060	Höhtalstrasse	0.00	0.00	0.00	0.00	0.00	0.00	0.00	0.00	
* 1401001025	San. Höhtalstrasse	891'661.80	0.00	0.00	0.00	891'661.80	0.00	334'373.05	557'288.75	22'291.55
* 1401001032	San. Höhtalstrasse	710'768.40	0.00	0.00	0.00	710'768.40	0.00	124'384.80	586'383.60	17'769.20
* 1401001035	San. Höhtalstrasse	759'630.35	0.00	0.00	0.00	759'630.35	0.00	56'972.25	702'658.10	18'990.75
* 1401001119	Parzelle 1768 / Strasse	0.00	0.00	0.00	0.00	0.00	0.00	0.00	0.00	
* 1401001145	Parzelle 2448 / Strasse	0.00	0.00	0.00	0.00	0.00	0.00	0.00	0.00	
* 1401001147	Parzelle 2480 / Strasse	0.00	0.00	0.00	0.00	0.00	0.00	0.00	0.00	
* 1401001153	Parzelle 2573 / Strasse	0.00	0.00	0.00	0.00	0.00	0.00	0.00	0.00	
* 1401001154	Parzelle 2574 / Strasse	0.00	0.00	0.00	0.00	0.00	0.00	0.00	0.00	
* 1401001155	Parzelle 2575 / Strasse	0.00	0.00	0.00	0.00	0.00	0.00	0.00	0.00	
* 1401001156	Parzelle 2576 / Strasse	0.00	0.00	0.00	0.00	0.00	0.00	0.00	0.00	
1401001060	Höhtalstrasse	2'362'060.55	0.00	0.00	0.00	2'362'060.55	0.00	515'730.10	1'846'330.45	59'051.50
* 1401001061	Im Berg	0.00	0.00	0.00	0.00	0.00	0.00	0.00	0.00	
* 1401001027	Erschliessung Strasse Im Berg	247'354.80	0.00	0.00	0.00	247'354.80	0.00	92'758.55	154'596.25	6'183.85
* 1401001127	Parzelle 1923 / Strasse	0.00	0.00	0.00	0.00	0.00	0.00	0.00	0.00	
* 1401001143	Parzelle 2446 / Strasse	0.00	0.00	0.00	0.00	0.00	0.00	0.00	0.00	
* 1401001146	Parzelle 2460 / Strasse	0.00	0.00	0.00	0.00	0.00	0.00	0.00	0.00	
* 1401001161	Parzelle 2582 / Strasse	0.00	0.00	0.00	0.00	0.00	0.00	0.00	0.00	
1401001061	Im Berg	247'354.80	0.00	0.00	0.00	247'354.80	0.00	92'758.55	154'596.25	6'183.85
* 1401001062	Limmatauweg	1.00	0.00	0.00	0.00	1.00	0.00	0.00	1.00	0.00
* 1401001082	Parzelle 585 / Strasse	0.00	0.00	0.00	0.00	0.00	0.00	0.00	0.00	
* 1401001148	Parzelle 2485 / Strasse	0.00	0.00	0.00	0.00	0.00	0.00	0.00	0.00	
* 1401001149	Parzelle 2561 / Strasse	0.00	0.00	0.00	0.00	0.00	0.00	0.00	0.00	
1401001062	Limmatauweg	1.00	0.00	0.00	0.00	1.00	0.00	0.00	1.00	0.00
* 1401001063	Neuackerstrasse	1.00	0.00	0.00	0.00	1.00	0.00	0.00	1.00	0.00
* 1401001137	Parzelle 2210 / Strasse	0.00	0.00	0.00	0.00	0.00	0.00	0.00	0.00	
* 1401001160	Parzelle 2580 / Strasse	0.00	0.00	0.00	0.00	0.00	0.00	0.00	0.00	
1401001063	Neuackerstrasse	1.00	0.00	0.00	0.00	1.00	0.00	0.00	1.00	0.00
* 1401001064	Oberdorfstrasse	0.00	0.00	0.00	0.00	0.00	0.00	0.00	0.00	
* 1401001018	San./Ausbau Oberdorfstrasse	1'080'580.30	0.00	0.00	0.00	1'080'580.30	0.00	621'333.80	459'246.50	27'014.50
* 1401001151	Parzelle 2570 / Strasse	0.00	0.00	0.00	0.00	0.00	0.00	0.00	0.00	
1401001064	Oberdorfstrasse	1'080'580.30	0.00	0.00	0.00	1'080'580.30	0.00	621'333.80	459'246.50	27'014.50
* 1401001065	Postweg	1.00	0.00	0.00	0.00	1.00	0.00	0.00	1.00	0.00
* 1401001113	Parzelle 1685 / Weg	0.00	0.00	0.00	0.00	0.00	0.00	0.00	0.00	
1401001065	Postweg	1.00	0.00	0.00	0.00	1.00	0.00	0.00	1.00	0.00

Anlagen nach Bestandeskonto

1.1.2016 - 31.12.2016

Rechnung

AnlageNr	Bezeichnung	Vortrag	Anschaffungs- und Herstellkosten			31.12.2016	Zuschreibung Geschäftsjahr	Kumulierte Abschreibung	Buchwert 31.12.2016	Abschreibung Geschäftsjahr
			Zugang	Abgang	Umbuchung					
* 1401001066	Rebbergstrasse	0.00	0.00	0.00	0.00	0.00	0.00	0.00	0.00	
* 1401001000	Sanierung Rebbergstrasse	322'483.35	0.00	0.00	0.00	322'483.35	0.00	153'179.25	169'304.10	8'062.10
* 1401001118	Parzelle 1765 / Strasse	0.00	0.00	0.00	0.00	0.00	0.00	0.00	0.00	0.00
* 1401001133	Parzelle 2165 / Strasse	0.00	0.00	0.00	0.00	0.00	0.00	0.00	0.00	0.00
* 1401001136	Parzelle 2183 / Strasse	0.00	0.00	0.00	0.00	0.00	0.00	0.00	0.00	0.00
* 1401001141	Parzelle 2412 / Strasse	0.00	0.00	0.00	0.00	0.00	0.00	0.00	0.00	0.00
* 1401001144	Parzelle 2447 / Strasse	0.00	0.00	0.00	0.00	0.00	0.00	0.00	0.00	0.00
* 1401001166	Parzelle 2175 / Strasse	0.00	0.00	0.00	0.00	0.00	0.00	0.00	0.00	0.00
1401001066	Rebbergstrasse	322'483.35	0.00	0.00	0.00	322'483.35	0.00	153'179.25	169'304.10	8'062.10
* 1401001067	Rütenenweg	0.00	0.00	0.00	0.00	0.00	0.00	0.00	0.00	0.00
* 1401001033	San. Rütenenweg	1'030'222.80	0.00	0.00	0.00	1'030'222.80	0.00	154'532.40	875'690.40	25'755.60
* 1401001083	Parzelle 673 / Strasse	0.00	0.00	0.00	0.00	0.00	0.00	0.00	0.00	0.00
* 1401001084	Parzelle 749 / Strasse	0.00	0.00	0.00	0.00	0.00	0.00	0.00	0.00	0.00
1401001067	Rütenenweg	1'030'222.80	0.00	0.00	0.00	1'030'222.80	0.00	154'532.40	875'690.40	25'755.60
* 1401001068	Schiibe	1.00	0.00	0.00	0.00	1.00	0.00	0.00	1.00	0.00
* 1401001202	Parzelle 2287 / Strasse	0.00	0.00	0.00	0.00	0.00	0.00	0.00	0.00	0.00
1401001068	Schiibe	1.00	0.00	0.00	0.00	1.00	0.00	0.00	1.00	0.00
* 1401001069	Schlierenstrasse	1.00	0.00	0.00	0.00	1.00	0.00	0.00	1.00	0.00
* 1401001081	Parzelle 456 / Wendeplatz	0.00	0.00	0.00	0.00	0.00	0.00	0.00	0.00	0.00
* 1401001134	Parzelle 2168 / Strasse	0.00	0.00	0.00	0.00	0.00	0.00	0.00	0.00	0.00
* 1401001142	Parzelle 2413 / Strasse	0.00	0.00	0.00	0.00	0.00	0.00	0.00	0.00	0.00
* 1401001159	Parzelle 2579 / Strasse	0.00	0.00	0.00	0.00	0.00	0.00	0.00	0.00	0.00
* 1401001204	San. Schlierenstrasse	992'920.50	0.00	0.00	0.00	992'920.50	0.00	24'823.00	968'097.50	24'823.00
1401001069	Schlierenstrasse	992'921.50	0.00	0.00	0.00	992'921.50	0.00	24'823.00	968'098.50	24'823.00
* 1401001070	Schlösslistrasse	0.00	0.00	0.00	0.00	0.00	0.00	0.00	0.00	0.00
* 1401001021	San. Schlösslistrasse	235'500.00	0.00	0.00	0.00	235'500.00	0.00	123'637.50	111'862.50	5'887.50
* 1401001101	Parzelle 1485 / Strasse	0.00	0.00	0.00	0.00	0.00	0.00	0.00	0.00	0.00
* 1401001152	Parzelle 2571 / Strasse	0.00	0.00	0.00	0.00	0.00	0.00	0.00	0.00	0.00
1401001070	Schlösslistrasse	235'500.00	0.00	0.00	0.00	235'500.00	0.00	123'637.50	111'862.50	5'887.50
* 1401001072	Trottenstrasse	0.00	0.00	0.00	0.00	0.00	0.00	0.00	0.00	0.00
* 1401001024	Bau Trottenstrasse	392'956.75	0.00	0.00	0.00	392'956.75	0.00	167'007.05	225'949.70	9'823.90
* 1401001031	San. Trotte-/Schlierenstrasse	200'958.15	0.00	0.00	0.00	200'958.15	0.00	45'215.70	155'742.45	5'023.95
* 1401001131	Parzelle 2151 / Strasse	0.00	0.00	0.00	0.00	0.00	0.00	0.00	0.00	0.00
* 1401001132	Parzelle 2155 / Strasse	0.00	0.00	0.00	0.00	0.00	0.00	0.00	0.00	0.00
* 1401001167	Parzelle 2177 / Strasse	0.00	0.00	0.00	0.00	0.00	0.00	0.00	0.00	0.00
1401001072	Trottenstrasse	593'914.90	0.00	0.00	0.00	593'914.90	0.00	212'222.75	381'692.15	14'847.85
* 1401001073	Weinbergweg	0.00	0.00	0.00	0.00	0.00	0.00	0.00	0.00	0.00
* 1401001022	San. Weinbergweg	79'767.40	0.00	0.00	0.00	79'767.40	0.00	39'883.40	39'884.00	1'994.20
* 1401001124	Parzelle 1829 / Strasse	0.00	0.00	0.00	0.00	0.00	0.00	0.00	0.00	0.00
1401001073	Weinbergweg	79'767.40	0.00	0.00	0.00	79'767.40	0.00	39'883.40	39'884.00	1'994.20
* 1401001074	Hasenprügelweg	1.00	0.00	0.00	0.00	1.00	0.00	0.00	1.00	0.00
* 1401001077	Parzelle 76 / Weg	0.00	0.00	0.00	0.00	0.00	0.00	0.00	0.00	0.00
* 1401001111	Parzelle 1678 / Weg	0.00	0.00	0.00	0.00	0.00	0.00	0.00	0.00	0.00
* 1401001112	Parzelle 1680 / Weg	0.00	0.00	0.00	0.00	0.00	0.00	0.00	0.00	0.00
1401001074	Hasenprügelweg	1.00	0.00	0.00	0.00	1.00	0.00	0.00	1.00	0.00
* 1401001088	Unterhäuliweg	1.00	0.00	0.00	0.00	1.00	0.00	0.00	1.00	0.00
* 1401001089	Parzelle 776 / Flurweg	0.00	0.00	0.00	0.00	0.00	0.00	0.00	0.00	0.00
* 1401001090	Parzelle 785 / Strasse	0.00	0.00	0.00	0.00	0.00	0.00	0.00	0.00	0.00
* 1401001100	Parzelle 1430 / Flurweg	0.00	0.00	0.00	0.00	0.00	0.00	0.00	0.00	0.00
1401001088	Unterhäuliweg	1.00	0.00	0.00	0.00	1.00	0.00	0.00	1.00	0.00
1401001093	Parzelle 1151 / Weg	1.00	0.00	0.00	0.00	1.00	0.00	0.00	1.00	0.00

Anlagen nach Bestandeskonto

1.1.2016 - 31.12.2016

Rechnung

AnlageNr	Bezeichnung	Vortrag	Anschaffungs- und Herstellkosten			31.12.2016	Zuschreibung Geschäftsjahr	Kumulierte Abschreibung	Buchwert 31.12.2016	Abschreibung Geschäftsjahr
			Zugang	Abgang	Umbuchung					
1401001094	Parzelle 1181 / Weg	1.00	0.00	0.00	0.00	1.00	0.00	0.00	1.00	0.00
1401001095	Parzelle 1234 / Weg	1.00	0.00	0.00	0.00	1.00	0.00	0.00	1.00	0.00
1401001099	Parzelle 1402 / Weg	1.00	0.00	0.00	0.00	1.00	0.00	0.00	1.00	0.00
* 1401001107	Winzertreppe	1.00	0.00	0.00	0.00	1.00	0.00	0.00	1.00	0.00
* 1401001108	Parzelle 1576 / Weg	0.00	0.00	0.00	0.00	0.00	0.00	0.00	0.00	0.00
1401001107	Winzertreppe	1.00	0.00	0.00	0.00	1.00	0.00	0.00	1.00	0.00
1401001109	Parzelle 1605 / Weg	1.00	0.00	0.00	0.00	1.00	0.00	0.00	1.00	0.00
1401001114	Parzelle 1691 / Weg	1.00	0.00	0.00	0.00	1.00	0.00	0.00	1.00	0.00
1401001125	Parzelle 1896 / Weg	1.00	0.00	0.00	0.00	1.00	0.00	0.00	1.00	0.00
1401001130	Parzelle 2147 / Weg	1.00	0.00	0.00	0.00	1.00	0.00	0.00	1.00	0.00
* 1401001164	Kalberweid	1.00	0.00	0.00	0.00	1.00	0.00	0.00	1.00	0.00
* 1401001075	Parzelle 16 / Flurweg	0.00	0.00	0.00	0.00	0.00	0.00	0.00	0.00	0.00
* 1401001078	Parzelle 143 / Flurweg	0.00	0.00	0.00	0.00	0.00	0.00	0.00	0.00	0.00
* 1401001079	Parzelle 167 / Flurweg	0.00	0.00	0.00	0.00	0.00	0.00	0.00	0.00	0.00
* 1401001080	Parzelle 181 / Flurweg	0.00	0.00	0.00	0.00	0.00	0.00	0.00	0.00	0.00
* 1401001165	Parzelle 1758 / Flurweg	0.00	0.00	0.00	0.00	0.00	0.00	0.00	0.00	0.00
1401001164	Kalberweid	1.00	0.00	0.00	0.00	1.00	0.00	0.00	1.00	0.00
* 1401001169	Hirschenplatz / Treppenverbind	0.00	0.00	0.00	0.00	0.00	0.00	0.00	0.00	0.00
* 1401001036	Treppenverbindung Hirschen	298'822.75	0.00	0.00	0.00	298'822.75	0.00	22'411.65	276'411.10	7'470.55
* 1401001037	Neugestaltung Hirschenplatz	311'299.65	0.00	0.00	0.00	311'299.65	0.00	23'347.50	287'952.15	7'782.50
* 1401001097	Parzelle 1242 / Platz, Treppe	0.00	0.00	0.00	0.00	0.00	0.00	0.00	0.00	0.00
* 1401001201	Parzelle 2645 / Treppe	0.00	0.00	0.00	0.00	0.00	0.00	0.00	0.00	0.00
1401001169	Hirschenplatz / Treppenverbind	610'122.40	0.00	0.00	0.00	610'122.40	0.00	45'759.15	564'363.25	15'253.05
* 1401001170	Postplatz	1.00	0.00	0.00	0.00	1.00	0.00	0.00	1.00	0.00
* 1401001091	Parzelle 971 / Platz	0.00	0.00	0.00	0.00	0.00	0.00	0.00	0.00	0.00
1401001170	Postplatz	1.00	0.00	0.00	0.00	1.00	0.00	0.00	1.00	0.00
* 1401001172	Rütenenflurweg	1.00	0.00	0.00	0.00	1.00	0.00	0.00	1.00	0.00
* 1401001085	Parzelle 762 / Flurweg	0.00	0.00	0.00	0.00	0.00	0.00	0.00	0.00	0.00
* 1401001120	Parzelle 1774 / Flurweg	0.00	0.00	0.00	0.00	0.00	0.00	0.00	0.00	0.00
* 1401001162	Parzelle 2603 / Flurweg	0.00	0.00	0.00	0.00	0.00	0.00	0.00	0.00	0.00
* 1401001163	Parzelle 2632 / Flurweg	0.00	0.00	0.00	0.00	0.00	0.00	0.00	0.00	0.00
1401001172	Rütenenflurweg	1.00	0.00	0.00	0.00	1.00	0.00	0.00	1.00	0.00
* 1401001174	Lägerliweg	1.00	0.00	0.00	0.00	1.00	0.00	0.00	1.00	0.00
* 1401001129	Parzelle 2139 / Weg	0.00	0.00	0.00	0.00	0.00	0.00	0.00	0.00	0.00
1401001174	Lägerliweg	1.00	0.00	0.00	0.00	1.00	0.00	0.00	1.00	0.00
* 1401001175	Treppenverbindung Im Berg	1.00	0.00	0.00	0.00	1.00	0.00	0.00	1.00	0.00
* 1401001181	Parzelle 159 / Treppe	0.00	0.00	0.00	0.00	0.00	0.00	0.00	0.00	0.00
* 1401001183	Parzelle 2221 / Treppe	0.00	0.00	0.00	0.00	0.00	0.00	0.00	0.00	0.00
1401001175	Treppenverbindung Im Berg	1.00	0.00	0.00	0.00	1.00	0.00	0.00	1.00	0.00
1401001177	Parzelle 2212 / Treppe	1.00	0.00	0.00	0.00	1.00	0.00	0.00	1.00	0.00
* 1401001179	Terassenweg	1.00	0.00	0.00	0.00	1.00	0.00	0.00	1.00	0.00
* 1401001178	Parzelle 2459 / Strasse	0.00	0.00	0.00	0.00	0.00	0.00	0.00	0.00	0.00
1401001179	Terassenweg	1.00	0.00	0.00	0.00	1.00	0.00	0.00	1.00	0.00
1401001180	Parzelle 57 / Treppe	1.00	0.00	0.00	0.00	1.00	0.00	0.00	1.00	0.00
1401001182	Parzelle 295 / Weg	1.00	0.00	0.00	0.00	1.00	0.00	0.00	1.00	0.00
1401001184	Parzelle 2172 / Treppe	1.00	0.00	0.00	0.00	1.00	0.00	0.00	1.00	0.00
1401001185	Parzelle 2426 / Flurweg	1.00	0.00	0.00	0.00	1.00	0.00	0.00	1.00	0.00
1401001186	Parzelle 2154 / Treppe	1.00	0.00	0.00	0.00	1.00	0.00	0.00	1.00	0.00
1401001187	Parzelle 2169 / Treppe	1.00	0.00	0.00	0.00	1.00	0.00	0.00	1.00	0.00
1401001188	Parzelle 2035 / Treppe	1.00	0.00	0.00	0.00	1.00	0.00	0.00	1.00	0.00
1401001189	Parzelle 2416 / Treppe	1.00	0.00	0.00	0.00	1.00	0.00	0.00	1.00	0.00

Anlagen nach Bestandeskonto

1.1.2016 - 31.12.2016

Rechnung

AnlageNr	Bezeichnung	Vortrag	Anschaffungs- und Herstellkosten			31.12.2016	Zuschreibung Geschäftsjahr	Kumulierte Abschreibung	Buchwert 31.12.2016	Abschreibung Geschäftsjahr
			Zugang	Abgang	Umbuchung					
1401001190	Parzelle 2179 / Treppe	1.00	0.00	0.00	0.00	1.00	0.00	0.00	1.00	0.00
1401001191	Parzelle 2629 / Weg	1.00	0.00	0.00	0.00	1.00	0.00	0.00	1.00	0.00
1401001192	Parzelle 1546 / Weg	1.00	0.00	0.00	0.00	1.00	0.00	0.00	1.00	0.00
1401001193	Parzelle 2599 / Treppe	1.00	0.00	0.00	0.00	1.00	0.00	0.00	1.00	0.00
1401001195	Parzelle 2142 / Treppe	1.00	0.00	0.00	0.00	1.00	0.00	0.00	1.00	0.00
1401001196	Parzelle 2118 / Treppe	1.00	0.00	0.00	0.00	1.00	0.00	0.00	1.00	0.00
1401001197	Parzelle 2288 / Treppe	1.00	0.00	0.00	0.00	1.00	0.00	0.00	1.00	0.00
1401001198	Velounterstand Schulhausplatz	1.00	0.00	0.00	0.00	1.00	0.00	0.00	1.00	0.00
1401001199	Velounterstand Limmatsteg	1.00	0.00	0.00	0.00	1.00	0.00	0.00	1.00	0.00
1401001200	Projekt Mättelsteg	21'130.65	0.00	0.00	0.00	21'130.65	0.00	1'584.75	19'545.90	528.25
1401001205	Rückw. Erschliessung Badstrass	0.00	619'692.50	0.00	0.00	619'692.50	0.00	15'492.30	604'200.20	15'492.30
1401001 Strassen / Verkehrswege allg.Haushalt		16'365'263.75	619'692.50	0.00	0.00	16'984'956.25	0.00	4'267'289.00	12'717'667.25	424'622.60
1402001000	Offenlegung Bachtelibach	75'745.55	0.00	0.00	0.00	75'745.55	0.00	38'955.85	36'789.70	2'164.10
1402001001	San. Mauereinsturz Limmat	333'935.00	0.00	0.00	0.00	333'935.00	0.00	200'361.00	133'574.00	9'541.00
1402001002	Aufwertung Limmatraum	188'518.80	0.00	0.00	0.00	188'518.80	0.00	5'386.25	183'132.55	5'386.25
1402001 Wasserbau allgemeiner Haushalt		598'199.35	0.00	0.00	0.00	598'199.35	0.00	244'703.10	353'496.25	17'091.35
1403001000	Neugestaltung Schulhausplatz	1'536'331.10	0.00	0.00	0.00	1'536'331.10	0.00	345'675.35	1'190'655.75	38'408.25
1403001001	Rastplatz Schützenhaus	129'683.70	0.00	0.00	0.00	129'683.70	0.00	58'357.50	71'326.20	3'242.10
1403001002	Rahmenkredit Elektrizität	50'586.95	0.00	0.00	0.00	50'586.95	0.00	20'234.45	30'352.50	1'011.75
1403001003	Rahmenkredit Elektrizität	64'958.55	0.00	0.00	0.00	64'958.55	0.00	23'385.75	41'572.80	1'299.15
1403001004	Rahmenkredit Elektrizität	58'559.85	0.00	0.00	0.00	58'559.85	0.00	19'910.25	38'649.60	1'171.20
1403001005	Rahmenkredit Elektrizität	78'360.95	0.00	0.00	0.00	78'360.95	0.00	25'076.15	53'284.80	1'567.20
1403001006	Rahmenkredit Elektrizität	97'550.70	0.00	0.00	0.00	97'550.70	0.00	29'265.70	68'285.00	1'951.00
1403001007	Rahmenkredit Elektrizität	80'260.15	0.00	0.00	0.00	80'260.15	0.00	20'867.75	59'392.40	1'605.20
1403001008	Rahmenkredit Elektrizität	3'221.80	0.00	0.00	0.00	3'221.80	0.00	708.25	2'513.55	64.45
1403001009	Rahmenkredit Elektrizität	19'195.85	0.00	0.00	0.00	19'195.85	0.00	3'839.85	15'356.00	383.90
1403001010	Rahmenkredit Elektrizität	3'402.15	0.00	0.00	0.00	3'402.15	0.00	612.10	2'790.05	68.05
1403001011	Rahmenkredit Elektrizität	8'177.60	0.00	0.00	0.00	8'177.60	0.00	1'308.50	6'869.10	163.55
1403001012	Rahmenkredit Elektrizität	10'683.70	0.00	0.00	0.00	10'683.70	0.00	1'496.75	9'186.95	213.65
1403001013	Rahmenkredit Elektrizität	12'090.30	0.00	0.00	0.00	12'090.30	0.00	1'451.10	10'639.20	241.80
1403001014	Rahmenkredit Elektrizität	14'604.90	0.00	0.00	0.00	14'604.90	0.00	1'460.40	13'144.50	292.10
1403001015	Ausbau EL Unt. Hertensteinstr	135'931.85	0.00	0.00	0.00	135'931.85	0.00	62'528.30	73'403.55	2'718.65
1403001016	EL Goldwand/Hertensteinstr	287'207.35	0.00	0.00	0.00	287'207.35	0.00	132'115.30	155'092.05	5'744.15
1403001017	Ausbau EL Schösslistrasse	107'719.90	0.00	0.00	0.00	107'719.90	0.00	47'396.70	60'323.20	2'154.40
1403001018	San. EL Oberer Bachtalsteig	27'909.60	0.00	0.00	0.00	27'909.60	0.00	12'838.20	15'071.40	558.20
1403001019	San. EL Schösslistrasse	106'468.30	0.00	0.00	0.00	106'468.30	0.00	44'715.70	61'752.60	2'129.40
1403001020	Erschliessung Limmatau	41'865.50	0.00	0.00	0.00	41'865.50	0.00	18'421.10	23'444.40	837.30
1403001021	San. EL Weibergweg	135'589.40	0.00	0.00	0.00	135'589.40	0.00	54'235.40	81'354.00	2'711.80
1403001022	San. EL Rebbergstrasse	101'556.50	0.00	0.00	0.00	101'556.50	0.00	40'622.00	60'934.50	2'031.15
1403001023	San. EL Untere Geissbergstr	105'385.15	0.00	0.00	0.00	105'385.15	0.00	37'938.75	67'446.40	2'107.70
1403001024	San. EL Trottenstrasse	146'049.20	0.00	0.00	0.00	146'049.20	0.00	49'656.20	96'393.00	2'921.00
1403001025	San. EL Im Berg/Ob. Rebbergstr	191'545.35	0.00	0.00	0.00	191'545.35	0.00	61'294.75	130'250.60	3'830.90
1403001026	San. EL Höhtalstrasse	365'342.15	0.00	0.00	0.00	365'342.15	0.00	109'602.40	255'739.75	7'306.85
1403001027	Erschliessung Im Berg	77'391.15	0.00	0.00	0.00	77'391.15	0.00	21'670.35	55'720.80	1'547.80
1403001028	San. EL Goldwandstrasse	86'053.50	0.00	0.00	0.00	86'053.50	0.00	24'095.70	61'957.80	1'721.05
1403001029	Erschliessung Terrassenweg	42'868.70	0.00	0.00	0.00	42'868.70	0.00	11'146.75	31'721.95	857.35
1403001030	Rahmenkredit Elektrizität	21'863.30	0.00	0.00	0.00	21'863.30	0.00	5'247.80	16'615.50	437.25
1403001031	Verl. EL Umfahrung	816'432.90	0.00	0.00	0.00	816'432.90	0.00	163'286.90	653'146.00	16'328.65
1403001032	San. EL Trotten-/Schlierenstr	119'179.90	0.00	0.00	0.00	119'179.90	0.00	21'452.30	97'727.60	2'383.60

Anlagen nach Bestandeskonto

1.1.2016 - 31.12.2016

Rechnung

AnlageNr	Bezeichnung	Vortrag	Anschaffungs- und Herstellkosten			31.12.2016	Zuschreibung Geschäftsjahr	Kumulierte Abschreibung	Buchwert 31.12.2016	Abschreibung Geschäftsjahr
			Zugang	Abgang	Umbuchung					
1403001033	San. EL Ehrendingerstrasse	206'082.00	0.00	0.00	0.00	206'082.00	0.00	28'851.05	177'230.95	4'121.65
1403001034	EL Kreisel Landvogteischloss	158'156.60	0.00	0.00	0.00	158'156.60	0.00	28'469.50	129'687.10	3'163.10
1403001035	San. EL Höhtalstrasse	59'426.95	0.00	0.00	0.00	59'426.95	0.00	8'319.30	51'107.65	1'188.55
1403001036	San. EL Rüttenenweg	58'842.70	0.00	0.00	0.00	58'842.70	0.00	7'061.30	51'781.40	1'176.85
1403001037	San. EL Höhtalstrasse	51'622.10	0.00	0.00	0.00	51'622.10	0.00	3'097.35	48'524.75	1'032.45
1403001038	San. EL Badstrasse	43'200.00	0.00	0.00	0.00	43'200.00	0.00	2'592.00	40'608.00	864.00
1403001039	Kirche, Regenrückhalteanl.	666'769.10	0.00	0.00	0.00	666'769.10	0.00	80'013.70	586'755.40	13'335.35
1403001040	Technikrüstung Tunnelraum	46'894.05	0.00	0.00	0.00	46'894.05	0.00	46'893.05	1.00	4'688.40
1403001041	San. Altlasten, Schiessanlage	88'578.95	0.00	0.00	0.00	88'578.95	0.00	15'500.45	73'078.50	2'214.50
1403001042	San. EL Bachtalstrasse	78'462.00	0.00	0.00	0.00	78'462.00	0.00	3'138.50	75'323.50	1'569.25
1403001043	San. EL Sonnenbergstrasse	103'188.30	0.00	0.00	0.00	103'188.30	0.00	2'063.75	101'124.55	2'063.75
1403001044	San. EL Schlierenstrasse	99'801.30	0.00	0.00	0.00	99'801.30	0.00	1'996.05	97'805.25	1'996.05
1403001	Tiefbauten allgemeiner Haushalt	6'745'052.00	0.00	0.00	0.00	6'745'052.00	0.00	1'699'910.45	5'045'141.55	147'424.45
1403101000	Rahmenkredit Wasser	50'518.80	0.00	0.00	0.00	50'518.80	0.00	19'196.40	31'322.40	1'010.40
1403101001	Rahmenkredit Wasser	98'530.60	0.00	0.00	0.00	98'530.60	0.00	35'471.40	63'059.20	1'970.60
1403101002	Rahmenkredit Wasser	15'839.05	0.00	0.00	0.00	15'839.05	0.00	5'384.65	10'454.40	316.80
1403101003	Rahmenkredit Wasser	8'734.45	0.00	0.00	0.00	8'734.45	0.00	2'794.65	5'939.80	174.70
1403101004	Rahmenkredit Wasser	61'585.55	0.00	0.00	0.00	61'585.55	0.00	18'476.05	43'109.50	1'231.70
1403101005	Rahmenkredit Wasser	79'659.25	0.00	0.00	0.00	79'659.25	0.00	22'304.05	57'355.20	1'593.20
1403101006	Rahmenkredit Wasser	7'840.40	0.00	0.00	0.00	7'840.40	0.00	1'882.00	5'958.40	156.80
1403101007	Rahmenkredit Wasser	29'543.25	0.00	0.00	0.00	29'543.25	0.00	6'500.10	23'043.15	590.85
1403101008	Rahmenkredit Wasser	3'894.70	0.00	0.00	0.00	3'894.70	0.00	778.70	3'116.00	77.90
1403101009	Rahmenkredit Wasser	2'329.15	0.00	0.00	0.00	2'329.15	0.00	418.55	1'910.60	46.60
1403101010	Rahmenkredit Wasser	1'741.10	0.00	0.00	0.00	1'741.10	0.00	175.10	1'566.00	34.80
1403101011	Rahmenkredit Wasser	47'325.00	0.00	0.00	0.00	47'325.00	0.00	3'786.00	43'539.00	946.50
1403101012	Rahmenkredit Wasser	82'777.70	0.00	0.00	0.00	82'777.70	0.00	4'966.65	77'811.05	1'655.55
1403101013	Ern. WL Trotten-/Rebbergstr	60'731.60	0.00	0.00	0.00	60'731.60	0.00	27'936.05	32'795.55	1'214.65
1403101014	San. WL Schlösslistrasse	466'682.50	0.00	0.00	0.00	466'682.50	0.00	196'006.65	270'675.85	9'333.65
1403101015	Erschliessung Limmatau	275'772.90	0.00	0.00	0.00	275'772.90	0.00	121'340.30	154'432.60	5'515.45
1403101016	San. WL Oberer Bachtalsteig	789.85	0.00	0.00	0.00	789.85	0.00	347.45	442.40	15.80
1403101017	San. WL Oberdorfstrasse	45'154.10	0.00	0.00	0.00	45'154.10	0.00	20'770.40	24'383.70	903.10
1403101018	San. WL Weinbergweg	90'217.55	0.00	0.00	0.00	90'217.55	0.00	36'087.05	54'130.50	1'804.35
1403101019	Rahmenkredit Wasser	52'900.90	0.00	0.00	0.00	52'900.90	0.00	22'218.90	30'682.00	1'058.00
1403101020	San. WL Rebbergstrasse	138'282.55	0.00	0.00	0.00	138'282.55	0.00	55'311.55	82'971.00	2'765.70
1403101021	San. WL Untere Geissbergstr	156'408.65	0.00	0.00	0.00	156'408.65	0.00	56'307.85	100'100.80	3'128.15
1403101022	San. WL Trottenstrasse	274'360.45	0.00	0.00	0.00	274'360.45	0.00	93'281.20	181'079.25	5'487.25
1403101023	San. WL Im Berg/Ob. Rebbergstr	150'670.45	0.00	0.00	0.00	150'670.45	0.00	42'188.05	108'482.40	3'013.40
1403101024	WL Verbindung Terrassenweg	32'302.10	0.00	0.00	0.00	32'302.10	0.00	10'982.45	21'319.65	646.05
1403101025	San. WL Höhtalstrasse	364'270.00	0.00	0.00	0.00	364'270.00	0.00	101'995.60	262'274.40	7'285.40
1403101027	San. WL Schlieren-/Rebbergstr	43'658.85	0.00	0.00	0.00	43'658.85	0.00	11'350.45	32'308.40	873.20
1403101028	San. WL Goldwandstrasse	113'465.15	0.00	0.00	0.00	113'465.15	0.00	31'770.35	81'694.80	2'269.30
1403101029	Verlängerung WL Umfahrung	418'719.95	0.00	0.00	0.00	418'719.95	0.00	83'741.95	334'978.00	8'374.45
1403101030	San. WL Trotten-/Schlierenstr	130'004.15	0.00	0.00	0.00	130'004.15	0.00	23'402.10	106'602.05	2'600.05
1403101031	San. WL Höhtalstrasse	232'776.15	0.00	0.00	0.00	232'776.15	0.00	32'587.50	200'188.65	4'655.55
1403101032	San. WL Badstrasse	119'092.80	0.00	0.00	0.00	119'092.80	0.00	7'145.55	111'947.25	2'381.85
1403101033	San. WL Rüttenenweg	269'534.50	0.00	0.00	0.00	269'534.50	0.00	32'345.90	237'188.60	5'390.65
1403101034	San. WL Ehrendingerstrasse	435'262.90	0.00	0.00	0.00	435'262.90	0.00	60'937.15	374'325.75	8'705.25
1403101035	San. WL Höhtalstrasse	168'200.70	0.00	0.00	0.00	168'200.70	0.00	10'092.00	158'108.70	3'364.00
1403101036	San. WL Kreisel Landvogteischl	151'580.50	0.00	0.00	0.00	151'580.50	0.00	27'284.90	124'295.60	3'031.60
1403101038	Reservoir Scharten	1.00	0.00	0.00	0.00	1.00	0.00	0.00	1.00	0.00

Anlagen nach Bestandeskonto

1.1.2016 - 31.12.2016

Rechnung

AnlageNr	Bezeichnung	Vortrag	Anschaffungs- und Herstellkosten			31.12.2016	Zuschreibung Geschäftsjahr	Kumulierte Abschreibung	Buchwert 31.12.2016	Abschreibung Geschäftsjahr
			Zugang	Abgang	Umbuchung					
1403101039	Reservoir Lägern	1.00	0.00	0.00	0.00	1.00	0.00	0.00	1.00	0.00
* 1403101040	Quellwasserbecken Rosenquelle	0.00	0.00	0.00	0.00	0.00	0.00	0.00	0.00	0.00
* 1403101026	Sammelbecken Rosenquelle	872'820.60	0.00	0.00	0.00	872'820.60	0.00	244'390.20	628'430.40	17'456.40
* 1403101037	San. Steuerungsanlage WV	30'206.00	0.00	0.00	0.00	30'206.00	0.00	30'205.00	1.00	0.00
1403101040	Quellwasserbecken Rosenquelle	903'026.60	0.00	0.00	0.00	903'026.60	0.00	274'595.20	628'431.40	17'456.40
1403101041	Reservoir Geissberg	1.00	0.00	0.00	0.00	1.00	0.00	0.00	1.00	0.00
1403101042	Grundwasserpumpwerk Limmatau	1.00	0.00	0.00	0.00	1.00	0.00	0.00	1.00	0.00
1403101043	Hochzonenreservoir Geissberg	1.00	0.00	0.00	0.00	1.00	0.00	0.00	1.00	0.00
1403101044	San. WL Hertensteinstr	98'727.60	0.00	0.00	0.00	98'727.60	0.00	3'949.10	94'778.50	1'974.55
1403101045	San. WL Bachtalstrasse	173'472.29	0.00	0.00	0.00	173'472.29	0.00	6'938.89	166'533.40	3'469.45
1403101046	San. WL Sonnenbergstrasse	252'926.09	0.00	0.00	0.00	252'926.09	0.00	5'058.54	247'867.55	5'058.54
1403101047	San. WL Schlierenstrasse	328'978.30	0.00	0.00	0.00	328'978.30	0.00	6'579.55	322'398.75	6'579.55
1403101 Tiefbauten Wasserwerk		6'438'294.13	0.00	0.00	0.00	6'438'294.13	0.00	1'524'686.93	4'913'607.20	128'161.74
1403201000	Rahmenkredit Abwasser	16'528.40	0.00	0.00	0.00	16'528.40	0.00	6'611.90	9'916.50	330.55
1403201001	Rahmenkredit Abwasser	44'207.20	0.00	0.00	0.00	44'207.20	0.00	16'798.55	27'408.65	884.15
1403201002	Rahmenkredit Abwasser	424.00	0.00	0.00	0.00	424.00	0.00	135.00	289.00	8.50
1403201003	Rahmenkredit Abwasser	5'756.05	0.00	0.00	0.00	5'756.05	0.00	1'382.25	4'373.80	115.10
1403201004	Rahmenkredit Abwasser	4'361.75	0.00	0.00	0.00	4'361.75	0.00	959.00	3'402.75	87.25
1403201005	Rahmenkredit Abwasser	27'786.05	0.00	0.00	0.00	27'786.05	0.00	5'558.05	22'228.00	555.70
1403201006	Rahmenkredit Abwasser	15'183.75	0.00	0.00	0.00	15'183.75	0.00	2'732.05	12'451.70	303.70
1403201007	Rahmenkredit Abwasser	6'262.90	0.00	0.00	0.00	6'262.90	0.00	1'002.40	5'260.50	125.25
1403201008	Rahmenkredit Abwasser	1'579.85	0.00	0.00	0.00	1'579.85	0.00	221.05	1'358.80	31.60
1403201009	Rahmenkredit Abwasser	15'079.90	0.00	0.00	0.00	15'079.90	0.00	1'809.50	13'270.40	301.60
1403201010	San. AWL Schösslistr/Limmatau	476'048.80	0.00	0.00	0.00	476'048.80	0.00	199'941.25	276'107.55	9'520.95
1403201011	San. AWL Weinbergweg	165'044.35	0.00	0.00	0.00	165'044.35	0.00	66'017.35	99'027.00	3'300.90
1403201012	San. AWL Merciersteg	66'979.50	0.00	0.00	0.00	66'979.50	0.00	26'791.50	40'188.00	1'339.60
1403201013	San. AWL Rebbbergstrasse	247'223.20	0.00	0.00	0.00	247'223.20	0.00	98'889.70	148'333.50	4'944.45
1403201014	San. AWL Im Berg/Ob Rebbbergstr	291'247.10	0.00	0.00	0.00	291'247.10	0.00	93'200.50	198'046.60	5'824.90
1403201015	San. AWL Untere Geissbergstr	246'132.45	0.00	0.00	0.00	246'132.45	0.00	93'530.30	152'602.15	4'922.65
1403201016	San. AWL Höhtalstrasse	544'903.75	0.00	0.00	0.00	544'903.75	0.00	163'472.00	381'431.75	10'898.05
1403201017	San. AWL Goldwandstrasse	123'624.65	0.00	0.00	0.00	123'624.65	0.00	34'614.65	89'010.00	2'472.50
1403201018	Verlängerung AWL Umfahrung	509'220.70	0.00	0.00	0.00	509'220.70	0.00	101'842.70	407'378.00	10'184.45
1403201019	San. AWL Trotten-/Schlierenstr	256'479.95	0.00	0.00	0.00	256'479.95	0.00	46'166.35	210'313.60	5'129.60
1403201020	San. AWL Höhtalstrasse	106'034.65	0.00	0.00	0.00	106'034.65	0.00	14'844.55	91'190.10	2'120.70
1403201021	San. AWL Rüttenenweg	369'406.95	0.00	0.00	0.00	369'406.95	0.00	44'330.55	325'076.40	7'388.10
1403201022	San. AWL Badstrasse	299'385.75	0.00	0.00	0.00	299'385.75	0.00	17'963.10	281'422.65	5'987.70
1403201023	Regenbecken Postplatz	78'171.60	0.00	0.00	0.00	78'171.60	0.00	25'016.00	53'155.60	1'563.40
1403201024	San. AWL Trottenstrasse	594'366.45	0.00	0.00	0.00	594'366.45	0.00	202'085.55	392'280.90	11'887.30
1403201025	San. AWL Trotten-/Schlierenstr	44'334.00	0.00	0.00	0.00	44'334.00	0.00	13'299.50	31'034.50	886.70
1403201027	San. AWL Ehrendingerstrasse	606'900.65	0.00	0.00	0.00	606'900.65	0.00	84'964.50	521'936.15	12'138.05
1403201028	AWL Kreisel Landvogteischloss	318'587.05	0.00	0.00	0.00	318'587.05	0.00	57'347.35	261'239.70	6'371.70
1403201029	San. AWL Höhtalstrasse	112'220.80	0.00	0.00	0.00	112'220.80	0.00	6'733.20	105'487.60	2'244.40
1403201031	Rahmenkredit Abwasser	51'820.50	0.00	0.00	0.00	51'820.50	0.00	21'764.90	30'055.60	1'036.40
1403201032	Projekt San. AWL Grundwasserz.	37'734.25	0.00	0.00	0.00	37'734.25	0.00	17'357.35	20'376.90	754.70
* 1403201033	Regenbecken Kirche	0.00	0.00	0.00	0.00	0.00	0.00	0.00	0.00	0.00
* 1403201030	Kirche, Regen-Rückhalteanl.	619'004.40	0.00	0.00	0.00	619'004.40	0.00	74'280.00	544'724.40	12'380.10
1403201033	Regenbecken Kirche	619'004.40	0.00	0.00	0.00	619'004.40	0.00	74'280.00	544'724.40	12'380.10
* 1403201034	Abwasserpumpwerk Limmatau	0.00	0.00	0.00	0.00	0.00	0.00	0.00	0.00	0.00
* 1403201026	San. APW u. Fangkanal Limmatau	114'635.20	0.00	0.00	0.00	114'635.20	0.00	27'512.60	87'122.60	2'292.70
1403201034	Abwasserpumpwerk Limmatau	114'635.20	0.00	0.00	0.00	114'635.20	0.00	27'512.60	87'122.60	2'292.70

Anlagen nach Bestandeskonto

1.1.2016 - 31.12.2016

Rechnung

AnlageNr	Bezeichnung	Vortrag	Anschaffungs- und Herstellkosten			31.12.2016	Zuschreibung Geschäftsjahr	Kumulierte Abschreibung	Buchwert 31.12.2016	Abschreibung Geschäftsjahr
			Zugang	Abgang	Umbuchung					
1403201035	San. AWL Bachtalstrasse	18'886.25	0.00	0.00	0.00	18'886.25	0.00	755.45	18'130.80	377.75
1403201036	San. AWL Schlierenstrasse	396'022.52	0.00	0.00	0.00	396'022.52	0.00	7'920.47	388'102.05	7'920.47
1403201037	San. Dükerleitungen	0.00	82'547.26	0.00	0.00	82'547.26	0.00	0.00	82'547.26	0.00
1403201	Tiefbauten Abwasserbeseitigung	6'831'585.32	82'547.26	0.00	0.00	6'914'132.58	0.00	1'577'851.12	5'336'281.46	136'631.62
1403301000	Sammelstelle Höhtalstrasse	53'763.75	0.00	0.00	0.00	53'763.75	0.00	4'032.30	49'731.45	1'344.10
1403301	Tiefbauten Abfallwirtschaft	53'763.75	0.00	0.00	0.00	53'763.75	0.00	4'032.30	49'731.45	1'344.10
1404001015	Rastplatzhütte Chalts Bränneli	1.00	0.00	0.00	0.00	1.00	0.00	0.00	1.00	0.00
1404001016	Buswartehaus Rebbergstr.	1.00	0.00	0.00	0.00	1.00	0.00	0.00	1.00	0.00
* 1404001017	Gebäude Tagesstrukturen	0.00	0.00	0.00	0.00	0.00	0.00	0.00	0.00	0.00
* 1404001009	Neubau Tagesstrukturen	2'490'612.70	0.00	0.00	0.00	2'490'612.70	0.00	426'962.55	2'063'650.15	71'160.35
* 1404001041	Ausbau Küche Tagesstrukturen	0.00	110'755.05	0.00	0.00	110'755.05	0.00	0.00	110'755.05	0.00
1404001017	Gebäude Tagesstrukturen	2'490'612.70	110'755.05	0.00	0.00	2'601'367.75	0.00	426'962.55	2'174'405.20	71'160.35
1404001018	WC-Anlagen äusserer Berg	1.00	0.00	0.00	0.00	1.00	0.00	0.00	1.00	0.00
* 1404001019	Abdankungshalle	0.00	0.00	0.00	0.00	0.00	0.00	0.00	0.00	0.00
* 1404001010	San. Abdankungshalle	713'101.65	0.00	0.00	0.00	713'101.65	0.00	509'358.15	203'743.50	20'374.35
1404001019	Abdankungshalle	713'101.65	0.00	0.00	0.00	713'101.65	0.00	509'358.15	203'743.50	20'374.35
1404001020	Magazin Friedhof	1.00	0.00	0.00	0.00	1.00	0.00	0.00	1.00	0.00
1404001021	Liegenschaft Gärtnerweg 7	1.00	0.00	0.00	0.00	1.00	0.00	0.00	1.00	0.00
1404001022	Schutzraum Kirche	1.00	0.00	0.00	0.00	1.00	0.00	0.00	1.00	0.00
* 1404001023	Gemeindehaus	0.00	0.00	0.00	0.00	0.00	0.00	0.00	0.00	0.00
* 1404001000	Umbau Gemeindehaus	570'741.95	0.00	0.00	0.00	570'741.95	0.00	326'137.70	244'604.25	16'306.95
1404001023	Gemeindehaus	570'741.95	0.00	0.00	0.00	570'741.95	0.00	326'137.70	244'604.25	16'306.95
1404001024	Liegenschaft Bachtalstrasse 5	1.00	0.00	0.00	0.00	1.00	0.00	0.00	1.00	0.00
* 1404001025	Turnhalle	0.00	0.00	0.00	0.00	0.00	0.00	0.00	0.00	0.00
* 1404001004	San. Heizung Schulanl. Grendel	467'954.00	0.00	0.00	0.00	467'954.00	0.00	307'512.80	160'441.20	13'370.10
* 1404001005	Projekt San. Turnhalle	181'129.90	0.00	0.00	0.00	181'129.90	0.00	82'802.05	98'327.85	5'175.15
* 1404001006	San. Turnhalle	3'448'104.50	0.00	0.00	0.00	3'448'104.50	0.00	1'379'242.25	2'068'862.25	98'517.25
1404001025	Turnhalle	4'097'188.40	0.00	0.00	0.00	4'097'188.40	0.00	1'769'557.10	2'327'631.30	117'062.50
* 1404001026	Schulhaus 37	0.00	0.00	0.00	0.00	0.00	0.00	0.00	0.00	0.00
* 1404001002	Projekt Umbau Primarschulhaus	69'344.75	0.00	0.00	0.00	69'344.75	0.00	47'550.45	21'794.30	1'981.30
* 1404001003	Umbau Primarschulhaus	1'226'164.90	0.00	0.00	0.00	1'226'164.90	0.00	770'732.65	455'432.25	35'033.25
* 1404001011	Subv. Umbau Primarschulhaus	-43'495.00	0.00	0.00	0.00	-43'495.00	0.00	-24'854.50	-18'640.50	-1'242.70
1404001026	Schulhaus 37	1'252'014.65	0.00	0.00	0.00	1'252'014.65	0.00	793'428.60	458'586.05	35'771.85
1404001027	Schulhaus 64	1.00	0.00	0.00	0.00	1.00	0.00	0.00	1.00	0.00
1404001028	Buswartehaus Grendelstr.	1.00	0.00	0.00	0.00	1.00	0.00	0.00	1.00	0.00
* 1404001029	Schulhaus Grendel	0.00	0.00	0.00	0.00	0.00	0.00	0.00	0.00	0.00
* 1404001007	Projekt Schulraumerweiterung	727'675.85	0.00	0.00	0.00	727'675.85	0.00	166'326.95	561'348.90	20'790.70
* 1404001008	Neubau Schulhaus	7'717'996.45	0.00	0.00	0.00	7'717'996.45	0.00	1'323'084.65	6'394'911.80	220'514.20
1404001029	Schulhaus Grendel	8'445'672.30	0.00	0.00	0.00	8'445'672.30	0.00	1'489'411.60	6'956'260.70	241'304.90
1404001030	Liegenschaft Grendelstrasse 11	1.00	0.00	0.00	0.00	1.00	0.00	0.00	1.00	0.00
* 1404001031	MZA Bachteli	0.00	0.00	0.00	0.00	0.00	0.00	0.00	0.00	0.00
* 1404001001	Sanierung MZA Bachteli	90'985.25	0.00	0.00	0.00	90'985.25	0.00	44'193.35	46'791.90	2'599.55
* 1404001040	Sanierung Whg. MZG Bachteli	0.00	55'772.35	0.00	0.00	55'772.35	0.00	0.00	55'772.35	0.00
1404001031	MZA Bachteli	90'985.25	55'772.35	0.00	0.00	146'757.60	0.00	44'193.35	102'564.25	2'599.55
1404001032	Geräteraum Bachteli	1.00	0.00	0.00	0.00	1.00	0.00	0.00	1.00	0.00
* 1404001033	Parkhaus	0.00	0.00	0.00	0.00	0.00	0.00	0.00	0.00	0.00
* 1404001012	Projekt Parkraum Posttäli	0.00	0.00	0.00	0.00	0.00	0.00	0.00	0.00	0.00
* 1404001013	Projekt Parkraum Posttäli	0.00	0.00	0.00	0.00	0.00	0.00	0.00	0.00	0.00
* 1404001014	Parkhaus Posttäli	0.00	0.00	0.00	0.00	0.00	0.00	0.00	0.00	0.00

Anlagen nach Bestandeskonto

1.1.2016 - 31.12.2016

Rechnung

AnlageNr	Bezeichnung	Vortrag	Anschaffungs- und Herstellkosten			31.12.2016	Zuschreibung Geschäftsjahr	Kumulierte Abschreibung	Buchwert 31.12.2016	Abschreibung Geschäftsjahr
			Zugang	Abgang	Umbuchung					
1404001033	Parkhaus	0.00	0.00	0.00	0.00	0.00	0.00	0.00	0.00	
1404001034	Schiessanlage 25/50m	1.00	0.00	0.00	0.00	1.00	0.00	0.00	1.00	
1404001035	WC-Anlagen Ehrendingerstr.	1.00	0.00	0.00	0.00	1.00	0.00	0.00	1.00	
1404001036	Aussichtskanzeli Geissbergfluh	1.00	0.00	0.00	0.00	1.00	0.00	0.00	1.00	
1404001037	Feuerstelle Meriantrotte	1.00	0.00	0.00	0.00	1.00	0.00	0.00	1.00	
1404001038	Buswartehaus Ehrendingerstr.	1.00	0.00	0.00	0.00	1.00	0.00	0.00	1.00	
1404001039	WC-Anlagen Badstr.	1.00	0.00	0.00	0.00	1.00	0.00	0.00	1.00	
1404001	Hochbauten allgemeiner Haushalt	17'660'333.90	166'527.40	0.00	0.00	17'826'861.30	0.00	5'359'049.05	12'467'812.25	504'580.45
* 1404501001	Projekt Parkhaus Zentrum	264'733.90	0.00	0.00	0.00	264'733.90	0.00	151'276.15	113'457.75	7'563.85
* 1404501002	Projekt Parkhaus Zentrum	19'842.55	0.00	0.00	0.00	19'842.55	0.00	9'637.45	10'205.10	566.95
* 1404501003	Parkhaus Zentrum	4'921'798.45	0.00	0.00	0.00	4'921'798.45	0.00	1'687'473.75	3'234'324.70	140'622.80
* 1404501004	Inv. PH Zentrum gem. Bilanz	127'622.66	0.00	0.00	0.00	127'622.66	0.00	43'756.31	83'866.35	3'646.35
* 1404501005	Ant. Erschliessung PH Zentrum	255'000.00	0.00	0.00	0.00	255'000.00	0.00	87'428.55	167'571.45	7'285.70
* 1404501006	Div. Kosten PH Zentrum	800'037.65	0.00	0.00	0.00	800'037.65	0.00	274'298.60	525'739.05	22'858.20
* 1404501007	Verkauf PP PH Zentrum	-103'159.85	0.00	0.00	0.00	-103'159.85	0.00	-32'421.65	-70'738.20	-2'947.45
* 1404501008	Verkauf PP PH Zentrum	-36'111.10	0.00	0.00	0.00	-36'111.10	0.00	-3'095.25	-33'015.85	-1'031.75
* 1404501009	Verkauf PP PH Zentrum	-72'222.20	0.00	0.00	0.00	-72'222.20	0.00	-4'127.00	-68'095.20	-2'063.50
1404501001	Projekt Parkhaus Zentrum	6'177'542.06	0.00	0.00	0.00	6'177'542.06	0.00	2'214'226.91	3'963'315.15	176'501.15
1404501	Hochbauten Parkraumbewirtschaftung	6'177'542.06	0.00	0.00	0.00	6'177'542.06	0.00	2'214'226.91	3'963'315.15	176'501.15
1405001000	Parzelle 12 / Wald	67'544.00	0.00	0.00	0.00	67'544.00	0.00	0.00	67'544.00	0.00
1405001001	Parzelle 13 / Wald	0.00	0.00	0.00	0.00	0.00	0.00	0.00	0.00	0.00
1405001002	Parzelle 345 / Wald	2'177.00	0.00	0.00	0.00	2'177.00	0.00	0.00	2'177.00	0.00
1405001003	Parzelle 737 / Wald	10'923.00	0.00	0.00	0.00	10'923.00	0.00	0.00	10'923.00	0.00
1405001004	Parzelle 880 / Wald	0.00	0.00	0.00	0.00	0.00	0.00	0.00	0.00	0.00
1405001005	Parzelle 881 / Wald	0.00	0.00	0.00	0.00	0.00	0.00	0.00	0.00	0.00
1405001006	Parzelle 882 / Wald	0.00	0.00	0.00	0.00	0.00	0.00	0.00	0.00	0.00
1405001007	Parzelle 892 / Wald	0.00	0.00	0.00	0.00	0.00	0.00	0.00	0.00	0.00
1405001008	Parzelle 897 / Wald	1'142.00	0.00	0.00	0.00	1'142.00	0.00	0.00	1'142.00	0.00
1405001009	Parzelle 900 / Wald	2'250.00	0.00	0.00	0.00	2'250.00	0.00	0.00	2'250.00	0.00
1405001010	Parzelle 908 / Wald	0.00	0.00	0.00	0.00	0.00	0.00	0.00	0.00	0.00
1405001011	Parzelle 909 / Wald	0.00	0.00	0.00	0.00	0.00	0.00	0.00	0.00	0.00
* 1405001012	Parzelle 910 / Wald	0.00	0.00	0.00	0.00	0.00	0.00	0.00	0.00	0.00
* 1405001032	Waldkäufe	0.00	0.00	0.00	0.00	0.00	0.00	0.00	0.00	0.00
1405001012	Parzelle 910 / Wald	0.00	0.00	0.00	0.00	0.00	0.00	0.00	0.00	0.00
1405001013	Parzelle 935 / Wald	41'022.00	0.00	0.00	0.00	41'022.00	0.00	0.00	41'022.00	0.00
1405001014	Parzelle 1103 / Wald	0.00	0.00	0.00	0.00	0.00	0.00	0.00	0.00	0.00
1405001015	Parzelle 1110 / Wald	0.00	0.00	0.00	0.00	0.00	0.00	0.00	0.00	0.00
1405001016	Parzelle 1408 / Wald	0.00	0.00	0.00	0.00	0.00	0.00	0.00	0.00	0.00
1405001017	Parzelle 1654 / Wald	5'971.00	0.00	0.00	0.00	5'971.00	0.00	0.00	5'971.00	0.00
1405001018	Parzelle 1656 / Wald	0.00	0.00	0.00	0.00	0.00	0.00	0.00	0.00	0.00
* 1405001019	Parzelle 1776 / Wald	620'779.50	0.00	0.00	0.00	620'779.50	0.00	0.00	620'779.50	0.00
* 1405001031	Waldkäufe	0.00	0.00	0.00	0.00	0.00	0.00	0.00	0.00	0.00
1405001019	Parzelle 1776 / Wald	620'779.50	0.00	0.00	0.00	620'779.50	0.00	0.00	620'779.50	0.00
1405001020	Parzelle 1806 / Wald	0.00	0.00	0.00	0.00	0.00	0.00	0.00	0.00	0.00
1405001021	Parzelle 2275 / Wald	4'116.00	0.00	0.00	0.00	4'116.00	0.00	0.00	4'116.00	0.00
1405001022	Parzelle 2318 / Wald	1'483.00	0.00	0.00	0.00	1'483.00	0.00	0.00	1'483.00	0.00
1405001023	Parzelle 2563 / Wald	4'936.00	0.00	0.00	0.00	4'936.00	0.00	0.00	4'936.00	0.00
1405001024	Parzelle 2427 / Wald	2'061.00	0.00	0.00	0.00	2'061.00	0.00	0.00	2'061.00	0.00
1405001025	Parzelle 2389 / Wald	54.00	0.00	0.00	0.00	54.00	0.00	0.00	54.00	0.00

Anlagen nach Bestandeskonto

1.1.2016 - 31.12.2016

Rechnung

AnlageNr	Bezeichnung	Vortrag	Anschaffungs- und Herstellkosten			31.12.2016	Zuschreibung Geschäftsjahr	Kumulierte Abschreibung	Buchwert 31.12.2016	Abschreibung Geschäftsjahr
			Zugang	Abgang	Umbuchung					
1405001027	Waldkäufe	0.00	0.00	0.00	0.00	0.00	0.00	0.00	0.00	
1405001028	Waldkäufe	0.00	0.00	0.00	0.00	0.00	0.00	0.00	0.00	
1405001029	Waldkäufe	0.00	0.00	0.00	0.00	0.00	0.00	0.00	0.00	
1405001030	Waldkäufe	0.00	0.00	0.00	0.00	0.00	0.00	0.00	0.00	
1405001033	Parzelle 884 / Wald	0.00	0.00	0.00	0.00	0.00	0.00	0.00	0.00	
1405001	Waldungen allgemeiner Haushalt	764'458.50	0.00	0.00	0.00	764'458.50	0.00	0.00	764'458.50	0.00
1406001001	Ersatz Kommunalfahrzeug	131'244.80	0.00	0.00	0.00	131'244.80	0.00	122'495.15	8'749.65	8'749.65
1406001002	Anschaffung Kommunaltraktor	125'451.30	0.00	0.00	0.00	125'451.30	0.00	8'363.40	117'087.90	8'363.40
1406001	Mobilien allgemeiner Haushalt	256'696.10	0.00	0.00	0.00	256'696.10	0.00	130'858.55	125'837.55	17'113.05
1406501000	Techn. Einrichtung PH Zentrum	934'892.25	0.00	0.00	0.00	934'892.25	0.00	934'891.25	1.00	0.00
1406501001	Anschaffung Kassensystem	105'277.93	0.00	0.00	0.00	105'277.93	0.00	21'055.58	84'222.35	10'527.80
1406501	Mobilien Parkraumbewirtschaftung	1'040'170.18	0.00	0.00	0.00	1'040'170.18	0.00	955'946.83	84'223.35	10'527.80
1407010000	Rückw. Erschliessung Bäderzone	619'692.50	0.00	-1'223'191.80	0.00	-603'499.30	0.00	0.00	0.00	0.00
1407010001	San. Bachtalstrasse	0.00	0.00	0.00	0.00	0.00	0.00	0.00	0.00	0.00
1407010002	San. Postplatz	1'837'949.17	18'844.10	0.00	0.00	1'856'793.27	0.00	0.00	1'856'793.27	0.00
1407010003	San. Schlierenstrasse	0.00	0.00	0.00	0.00	0.00	0.00	0.00	0.00	0.00
1407010004	Gestaltung Badstrasse	501'046.98	1'820'068.95	0.00	0.00	2'321'115.93	0.00	0.00	2'321'115.93	0.00
1407010005	San. Schiibe	9'799.30	262'110.75	0.00	0.00	271'910.05	0.00	0.00	271'910.05	0.00
1407010	Anlagen im Bau, Strassen/Verkehrswege	2'968'487.95	2'101'023.80	-1'223'191.80	0.00	3'846'319.95	0.00	0.00	4'449'819.25	0.00
1407020000	San. Postplatz Anteil Bachsan.	615'207.46	4'012.50	0.00	0.00	619'219.96	0.00	0.00	619'219.96	0.00
1407020001	Aufwertung Limmatraum	0.00	0.00	0.00	0.00	0.00	0.00	0.00	0.00	0.00
1407020	Anlagen im Bau, Wasserbau	615'207.46	4'012.50	0.00	0.00	619'219.96	0.00	0.00	619'219.96	0.00
1407030000	Aufwertung Goldwand	669'538.79	1'387.65	0.00	0.00	670'926.44	0.00	0.00	670'926.44	0.00
1407030001	San. EL Schlierenstrasse	0.00	0.00	0.00	0.00	0.00	0.00	0.00	0.00	0.00
1407030002	Postplatz Regen-Rückhalteanl.	1'019'252.43	3'703.85	0.00	0.00	1'022'956.28	0.00	0.00	1'022'956.28	0.00
1407030003	San. EL Sonnenbergstr	0.00	0.00	0.00	0.00	0.00	0.00	0.00	0.00	0.00
1407030004	San. EL Bachtalstr	0.00	0.00	0.00	0.00	0.00	0.00	0.00	0.00	0.00
1407030005	San. EL Postplatz	105'380.00	0.00	0.00	0.00	105'380.00	0.00	0.00	105'380.00	0.00
1407030006	San. EL Badstrasse	3'182.45	0.00	0.00	0.00	3'182.45	0.00	0.00	3'182.45	0.00
1407030007	Erweiterung Gemeinschaftsgrab	0.00	25'386.00	0.00	0.00	25'386.00	0.00	0.00	25'386.00	0.00
1407030	Anlagen im Bau, Tiefbauten	1'797'353.67	30'477.50	0.00	0.00	1'827'831.17	0.00	0.00	1'827'831.17	0.00
1407040001	Variantenstudie San. SH37/64	0.00	105'765.90	0.00	0.00	105'765.90	0.00	0.00	105'765.90	0.00
1407040	Anlagen im Bau, Hochbauten all.Haus.	0.00	105'765.90	0.00	0.00	105'765.90	0.00	0.00	105'765.90	0.00
1407130000	San. WL Bachtalstrasse	0.00	0.00	0.00	0.00	0.00	0.00	0.00	0.00	0.00
1407130001	San. WL Ehrendingerstrasse	9'349.70	170'932.72	0.00	0.00	180'282.42	0.00	0.00	180'282.42	0.00
1407130002	San. WL Postplatz	190'930.18	571.57	0.00	0.00	191'501.75	0.00	0.00	191'501.75	0.00
1407130003	San. WL Sonnenbergstrasse	0.00	0.00	0.00	0.00	0.00	0.00	0.00	0.00	0.00
1407130004	San. WL Schlierenstrasse	0.00	0.00	0.00	0.00	0.00	0.00	0.00	0.00	0.00
1407130005	San. WL Badstrasse	7'005.37	86'014.85	0.00	0.00	93'020.22	0.00	0.00	93'020.22	0.00
1407130006	San. WL Schiibe	3'011.53	94'756.24	0.00	0.00	97'767.77	0.00	0.00	97'767.77	0.00
1407130	Anlagen im Bau, Tiefbauten Wasserwerk	210'296.78	352'275.38	0.00	0.00	562'572.16	0.00	0.00	562'572.16	0.00
1407230000	San. AWL Bachtalstrasse	0.00	0.00	0.00	0.00	0.00	0.00	0.00	0.00	0.00

Anlagen nach Bestandeskonto

1.1.2016 - 31.12.2016

Rechnung

AnlageNr	Bezeichnung	Vortrag	Anschaffungs- und Herstellkosten			31.12.2016	Zuschreibung Geschäftsjahr	Kumulierte Abschreibung	Buchwert 31.12.2016	Abschreibung Geschäftsjahr
			Zugang	Abgang	Umbuchung					
1407230001	San. AWL Postplatz	1'085'390.51	4'001.06	0.00	0.00	1'089'391.57	0.00	0.00	1'089'391.57	0.00
1407230002	San. AWL Ehrendingerstrasse	20'455.75	179'486.37	0.00	0.00	199'942.12	0.00	0.00	199'942.12	0.00
1407230003	San. AWL Schlierenstrasse	0.00	0.00	0.00	0.00	0.00	0.00	0.00	0.00	0.00
1407230004	San. AWL Badstrasse	8'716.61	184'054.51	0.00	0.00	192'771.12	0.00	0.00	192'771.12	0.00
1407230005	San. AWL Schiibe	8'385.24	334'029.27	0.00	0.00	342'414.51	0.00	0.00	342'414.51	0.00
1407230	Anlagen im Bau, Tiefbauten Abwasser	1'122'948.11	701'571.21	0.00	0.00	1'824'519.32	0.00	0.00	1'824'519.32	0.00
1407330000	Sammelstelle MZG Bachteli	0.00	3'606.02	0.00	0.00	3'606.02	0.00	0.00	3'606.02	0.00
1407330	Anlagen im Bau, Tiefbauten Abfall	0.00	3'606.02	0.00	0.00	3'606.02	0.00	0.00	3'606.02	0.00
1429001001	Rahmenkredit Planungen	102'985.45	0.00	0.00	0.00	102'985.45	0.00	102'984.45	1.00	0.00
1429001002	Rahmenkredit Planungen	86'634.65	0.00	0.00	0.00	86'634.65	0.00	86'633.65	1.00	8'662.45
1429001003	Rahmenkredit Planungen	144'935.55	0.00	0.00	0.00	144'935.55	0.00	130'442.00	14'493.55	14'493.55
1429001004	Rahmenkredit Planungen	178'717.50	0.00	0.00	0.00	178'717.50	0.00	142'974.00	35'743.50	17'871.75
1429001005	Rahmenkredit Planungen	266'212.00	0.00	0.00	0.00	266'212.00	0.00	186'348.40	79'863.60	26'621.20
1429001006	Rahmenkredit Planungen	136'937.10	0.00	0.00	0.00	136'937.10	0.00	82'162.30	54'774.80	13'693.70
1429001007	Rahmenkredit Planungen	213'156.10	0.00	0.00	0.00	213'156.10	0.00	106'578.10	106'578.00	21'315.60
1429001008	Rahmenkredit Planungen	151'512.60	0.00	0.00	0.00	151'512.60	0.00	60'605.10	90'907.50	15'151.25
1429001009	Rahmenkredit Planungen	70'408.15	0.00	0.00	0.00	70'408.15	0.00	21'122.40	49'285.75	7'040.80
1429001010	Gestaltung Sonnebergstrasse	91'406.80	0.00	0.00	0.00	91'406.80	0.00	91'405.80	1.00	9'139.70
1429001011	Sondernutzungsplan Goldwand	166'749.13	0.00	0.00	0.00	166'749.13	0.00	166'748.13	1.00	0.00
1429001012	Rahmenkredit Planungen	111'129.15	0.00	0.00	0.00	111'129.15	0.00	22'225.80	88'903.35	11'112.90
1429001013	Rahmenkredit Planungen	60'845.75	0.00	0.00	0.00	60'845.75	0.00	6'084.55	54'761.20	6'084.55
1429001014	Rahmenkredit Planungen	0.00	70'930.40	0.00	0.00	70'930.40	0.00	0.00	70'930.40	0.00
1429001	Übr.immaterielle Anlagen allg.Haushalt	1'781'629.93	70'930.40	0.00	0.00	1'852'560.33	0.00	1'206'314.68	646'245.65	151'187.45
1454001000	Beteiligung Publis	4'756.50	227.50	0.00	0.00	4'984.00	0.00	0.00	4'984.00	0.00
1454001001	Beteiligung Alterssiedl. Kehl	900'000.00	0.00	0.00	0.00	900'000.00	0.00	0.00	900'000.00	0.00
1454001002	Beteiligung Alterssiedl. Kehl	-450'000.00	0.00	0.00	0.00	-450'000.00	0.00	0.00	-450'000.00	0.00
1454001003	Entschuldung Alterssiedl. Kehl	818'665.00	0.00	0.00	0.00	818'665.00	0.00	0.00	818'665.00	0.00
1454001004	Beteiligung RVBW AG	297'000.00	0.00	0.00	0.00	297'000.00	0.00	0.00	297'000.00	0.00
1454001	Beteil.an öff.Unternehm.allg.Haushalt	1'570'421.50	227.50	0.00	0.00	1'570'649.00	0.00	0.00	1'570'649.00	0.00
1461001000	Beitrag Umfahrung Bäder/Zentr.	12'999'986.70	0.00	0.00	0.00	12'999'986.70	0.00	2'924'997.55	10'074'989.15	324'999.65
1461001001	Beitrag Gehweg Badstrasse	242'411.00	0.00	0.00	0.00	242'411.00	0.00	127'265.30	115'145.70	6'060.30
1461001002	Beitrag Projekt Kn. Sonnenberg	286'797.00	0.00	0.00	0.00	286'797.00	0.00	143'398.00	143'399.00	7'169.95
1461001003	Beitrag Projekt Kr. Landvogtei	130'403.25	0.00	0.00	0.00	130'403.25	0.00	45'640.65	84'762.60	3'260.10
1461001004	Beitrag Kreisel Landvogtei	2'430'582.70	0.00	0.00	0.00	2'430'582.70	0.00	546'881.65	1'883'701.05	60'764.55
1461001005	Beitrag San. Gehweg Badstrasse	90'000.00	0.00	0.00	0.00	90'000.00	0.00	27'000.00	63'000.00	2'250.00
1461001006	Beitrag Bushaltestelle Oederli	502'008.90	0.00	0.00	0.00	502'008.90	0.00	114'745.20	387'263.70	14'343.10
1461001007	Beitrag San. Ehrendingerstr	855'760.94	0.00	0.00	0.00	855'760.94	0.00	149'758.94	706'002.00	21'394.00
1461001008	Beitrag Lärmschutz Ehrendinger	323'106.20	0.00	0.00	0.00	323'106.20	0.00	48'466.10	274'640.10	8'077.65
1461001009	Beitrag Projekt Sonnenbergstr	70'392.30	0.00	0.00	0.00	70'392.30	0.00	14'078.70	56'313.60	1'759.80
1461001010	Inv.beitrag Knoten Sonnenberg	41'160.00	0.00	0.00	0.00	41'160.00	0.00	25'725.00	15'435.00	1'029.00
1461001011	Lärmschutzmassnahmen	86'000.00	0.00	0.00	0.00	86'000.00	0.00	4'300.00	81'700.00	2'150.00
1461001012	Beitrag San. Sonnenbergstrasse	297'983.95	0.00	0.00	0.00	297'983.95	0.00	7'449.60	290'534.35	7'449.60
1461001013	Lärmschutzmassnahmen	38'000.00	0.00	0.00	0.00	38'000.00	0.00	950.00	37'050.00	950.00
1461001014	Beitrag San. Stützmauer Badstr	0.00	103'449.20	0.00	0.00	103'449.20	0.00	2'523.15	100'926.05	2'523.15
1461001015	Lärmschutzmassnahmen	0.00	214'000.00	0.00	0.00	214'000.00	0.00	0.00	214'000.00	0.00
1461001	Inv.beitr.a.Kantone u.Kokordate a.Haush.	18'394'592.94	317'449.20	0.00	0.00	18'712'042.14	0.00	4'183'179.84	14'528'862.30	464'180.85

Anlagen nach Bestandeskonto

1.1.2016 - 31.12.2016

Rechnung

AnlageNr	Bezeichnung	Vortrag	Anschaffungs- und Herstellkosten			31.12.2016	Zuschreibung Geschäftsjahr	Kumulierte Abschreibung	Buchwert 31.12.2016	Abschreibung Geschäftsjahr
			Zugang	Abgang	Umbuchung					
1462001000	Beitrag 300m Schiessanlage	450'000.00	0.00	0.00	0.00	450'000.00	0.00	257'142.75	192'857.25	12'857.15
1462001001	Beitrag Historisches Museum	0.00	100'000.00	0.00	0.00	100'000.00	0.00	0.00	100'000.00	0.00
1462001	Inv.beitr.a.Gde.u.Gde.zweckver.all.Haus.	450'000.00	100'000.00	0.00	0.00	550'000.00	0.00	257'142.75	292'857.25	12'857.15
1464001000	San. Alterssiedlung Kehl	2'036'402.10	0.00	0.00	0.00	2'036'402.10	0.00	872'743.10	1'163'659.00	58'182.95
1464001	Inv.beitr.a.öff.Unternehmungen allg.Haus	2'036'402.10	0.00	0.00	0.00	2'036'402.10	0.00	872'743.10	1'163'659.00	58'182.95
1466001000	Beitrag Bau Pfadiheim	80'000.00	0.00	0.00	0.00	80'000.00	0.00	29'714.60	50'285.40	2'285.70
1466001001	Beitrag San. 50m-Schiessanlage	30'000.00	0.00	0.00	0.00	30'000.00	0.00	17'999.90	12'000.10	857.15
1466001	Inv.beitr.a.priv.Org.o.Erwerbsz.allg.Hau	110'000.00	0.00	0.00	0.00	110'000.00	0.00	47'714.50	62'285.50	3'142.85
1469001000	Beitrag San. Ehrendingerstr	96'000.00	519'000.00	0.00	0.00	615'000.00	0.00	0.00	615'000.00	0.00
1469001001	Beitrag San. Sonnenbergstrasse	0.00	0.00	0.00	0.00	0.00	0.00	0.00	0.00	0.00
1469001002	Beitrag Verkehrsmanagement	180'000.00	190'000.00	0.00	0.00	370'000.00	0.00	0.00	370'000.00	0.00
1469001003	Beitrag San. Stützmauer Badstr	103'449.20	0.00	-130'000.00	0.00	-26'550.80	0.00	0.00	0.00	0.00
1469001	Inv.beitr.an Anlagen im Bau allg.Haushat	379'449.20	709'000.00	-130'000.00	0.00	958'449.20	0.00	0.00	985'000.00	0.00
2068710000	Anschlussgebühren Wasser	-62'780.00	0.00	0.00	0.00	-62'780.00	0.00	-6'278.00	-56'502.00	-3'139.00
2068710001	Anschlussgebühren Wasser	-759'150.00	0.00	0.00	0.00	-759'150.00	0.00	-37'957.50	-721'192.50	-37'957.50
2068710002	Anschlussgebühren Wasser	0.00	-171'321.00	0.00	0.00	-171'321.00	0.00	0.00	-171'321.00	0.00
2068710	Pass.Inv.beitr.v.priv.Haush.Wassser	-821'930.00	-171'321.00	0.00	0.00	-993'251.00	0.00	-44'235.50	-949'015.50	-41'096.50
2068720000	Anschlussgebühren Abwasser	-96'155.00	0.00	0.00	0.00	-96'155.00	0.00	-9'615.50	-86'539.50	-4'807.75
2068720001	Anschlussgebühren Abwasser	-1'005'284.90	0.00	0.00	0.00	-1'005'284.90	0.00	-50'264.25	-955'020.65	-50'264.25
2068720002	Anschlussgebühren Abwasser	0.00	-256'013.00	0.00	0.00	-256'013.00	0.00	0.00	-256'013.00	0.00
2068720	Pass.Inv.beitr.v.priv.Haush.Abwasser	-1'101'439.90	-256'013.00	0.00	0.00	-1'357'452.90	0.00	-59'879.75	-1'297'573.15	-55'072.00
Gesamttotal		118'119'322.28	4'943'989.42	-1'353'383.80	0.00	121'709'927.90	0.00	24'441'533.86	97'898'444.14	2'157'381.06

zusätzliche Angaben

ZUSÄTZLICHE ANGABEN

ANLAGEKATEGORIEN

Die verwendeten Anlagekategorien entsprechen dem Anhang 1 der Finanzverordnung.

Kat.	Anlagekategorie	Abschreibungsdauer in Jahren
1	Grundstücke	keine planmässige Abschreibung
2	Gebäude, Hochbauten	35
3	Strassen, Plätze, Friedhof	40
4	Kanal-/Leitungsnetze, Gewässerbauten	50
5	Installationen, Einbauten, Mieterausbauten bei Gebäuden	10
6	Abfallanlagen (Installationen, Einbauten)	40
7	Möbilien, Ausstattungen, allg. Fahrzeuge	5
8	Spezialfahrzeuge (Feuerwehr, Strassenreinigung)	15
9	Immaterielle Anlagen	5
10	Orts-, Regionalplanungen, übrige Planungen	10
11	Informatik- und Kommunikationssysteme	3
12	Investitionsbeiträge	nach Nutzungsdauer des Objektes
13	Anlagen im Bau	keine planmässige Abschreibung
14	Darlehen des Verwaltungsvermögens	keine planmässige Abschreibung
15	Beteiligungen, Grundkapitalien	keine planmässige Abschreibung
16	Spezial- und nicht in vorstehende Kategorien einzuordnende Fälle	Festlegung durch Departement Volkswirtschaft und Inneres
17	Anschlussgebühren	20

AKTIVIERUNGSGRENZE

Die für die Gemeinde Ennetbaden geltende Aktivierungsgrenze von 50'000 Franken, leitet sich aus dem § 5 der Finanzverordnung ab.

WERTBERICHTIGUNGEN

Die vorliegende Jahresrechnung zeigt eine pauschale Wertberichtigung von 3 % (Vorjahr 10 %) auf Steuerforderungen. Zudem wurden Einzelwertberichtigungen im Betrag von CHF 33'483.30 vorgenommen und das Delkredere hat sich um CHF 18'960.00 erhöht.

RÜCKSTELLUNGEN

In der vorliegenden Jahresrechnung wurden keine Rückstellungen gebildet oder aufgelöst.

WEITERFÜHRENDE HINWEISE

Fischenzrecht

Die Gemeinde Ennetbaden ist im Besitz einer Fischenz für die Limmat. Diese wurde nach HRM1 in der Bilanz ausgewiesen, nach HRM2 ist diese Lizenz nicht mehr zu bilanzieren.