

Gemeinde Ennetbaden
Grendelstrasse 9
5408 Ennetbaden



JAHRESRECHNUNG 2015

Einwohnergemeinde Ennetbaden

INHALT UND GLIEDERUNG DER JAHRESRECHNUNG

Antrag an die Einwohnergemeindeversammlung:
Die Jahresrechnung 2015 der Einwohnergemeinde sei zu genehmigen.

INHALTSVERZEICHNIS

EINWOHNERGEMEINDE

1. Traktandenbericht	1 - 8
Allgemeiner Kommentar zur Rechnung	1 - 8
2. Erläuterungen	9 - 24
a) Allgemeines.....	10
b) Erfolgsrechnung	11 - 23
c) Investitionsrechnung.....	24
d) Bilanz	24
3. Ergebnis.....	25 - 44
a) Einwohnergemeinde ohne Werke.....	25 - 27
b) Wasserversorgung	28 - 30
c) Abwasserbeseitigung	31 - 33
d) Abfallwirtschaft	34 - 36
e) Parkhaus Zentrum.....	37 - 39
f) Einwohnergemeinde mit Werken.....	40 - 42
g) Kennzahlenauswertung.....	43 - 44
4. Erfolgsrechnung.....	45 - 97
a) Erfolgsrechnung Zusammenzug.....	45 - 46
b) Erfolgsrechnung	47 - 87
c) Erfolgsrechnung Artengliederung Zusammenzug	88 - 89
d) Erfolgsrechnung Artengliederung	90 - 97
5. Investitionsrechnung	98 - 109
a) Investitionsrechnung Zusammenzug	98 - 99
b) Investitionsrechnung	100 - 105
c) Investitionsrechnung Artengliederung Zusammenzug	106 - 107
d) Investitionsrechnung Artengliederung.....	108 - 109
6. Bilanz	110 - 125
a) Bilanz Zusammenzug.....	110 - 111
b) Bilanz	112 - 125
7. Geldflussrechnung.....	126 - 127
8. Anhang zur Jahresrechnung	128 - 157
a) Eigenkapitalnachweis.....	128 - 129
b) Rückstellungsspiegel.....	130 - 131
c) Beteiligungs- und Gewährleistungsspiegel	132 - 136
d) Kreditkontrolle	137 - 140
e) Anlagespiegel.....	141 - 155
f) Zusätzliche Angaben.....	156 - 157

3. Genehmigung der Jahresrechnung 2015

Harmonisiertes Rechnungsmodell 2 (HRM2)

Zum zweiten Mal erfolgt der Rechnungsabschluss nach HRM2. Im Vergleich zum Budget 2015 und der Rechnung 2014 wurden einige neue Konten eingerichtet bzw. Kosten innerhalb der Funktionen auf anderen Konten verbucht. Diese Korrekturen stützen sich auf den Kontenplan HRM2. Die Anpassungen wurden bewusst vorgenommen, so dass ab Budget 2017 bzw. Abschluss 2016 saubere Vergleichszahlen vorliegen.

Aktivierungsgrenze

Die Aktivierungsgrenze für wertvermehrnde Investitionen liegt in Ennetbaden bei CHF 50'000. Die Abschreibungen seit der Einführung von HRM2 (ab 1. Januar 2014) haben sich im Vergleich zu den früheren Jahren wesentlich erhöht. Auf die Möglichkeit, die jährlichen Mehrabschreibungen durch eine Entnahme aus der Aufwertungsreserve auszugleichen, wird verzichtet.

Eigenwirtschaftsbetrieb Parkhaus Zentrum

Die Gemeindeversammlung hat am 13. November 2008 das Reglement über die Parkraumbewirtschaftung verabschiedet, welches per 1. Januar 2009 in Kraft getreten ist. Das Reglement besagt, dass der Gebührenertrag nach Abzug der Aufwendungen für die Deckung der Auslagen oder die Schaffung von Parkplätzen sowie öffentlichen Parkhäusern zu verwenden ist. Um dem Reglement präziser nachzukommen und gegenüber den Einwohnerinnen und Einwohnern die finanzielle Lage des Parkhauses offen aufzuzeigen, wurde das Parkhaus Zentrum rückwirkend per 1. Januar 2015 in einen Eigenwirtschaftsbetrieb umgewandelt. Die Neuerung, das Parkhaus als eigenständigen Betrieb zu führen, hatte Anpassungen der Bilanz und Erfolgsrechnung zur Folge: Die Jahresrechnung der extern geführten Buchhaltung wird nun 1:1 in der Gemeindebuchhaltung abgebildet. Diese Bereinigungsbuchungen führten dazu, dass sich das Nettovermögen verändert hat und sich im Eigenkapitalnachweis einmalig eine Differenz ergibt, die nachgewiesen ist. Seit Inbetriebnahme des Parkhauses konnten die ursprünglichen Investitionen noch nicht durch kostendeckende Gebühren finanziert werden. Die Nettoschuld gegenüber der Einwohnergemeinde per 31.12.2015 beträgt CHF 3'837'262.19.

Abschluss 2015

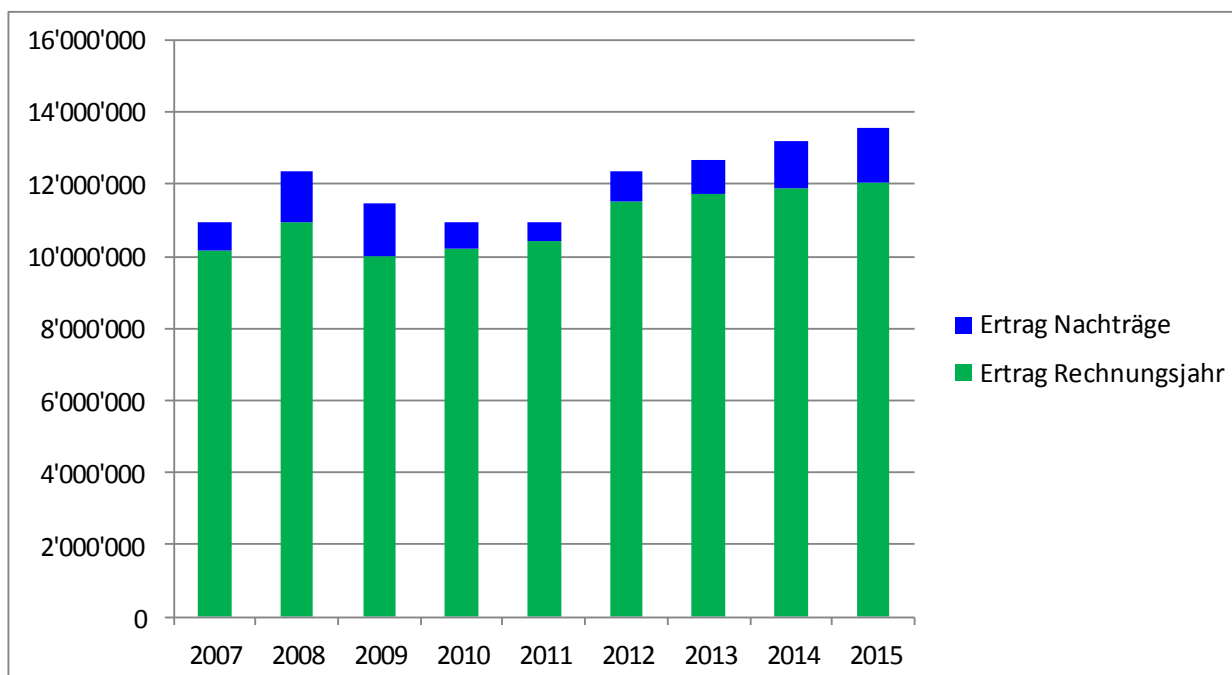
Die Jahresrechnung 2015 der Einwohnergemeinde Ennetbaden (ohne Werke) schliesst mit einem Gesamtergebnis von CHF 2'988'901.67 ab. Wesentlich höhere Steuererträge und gleichzeitig tiefere Aufwendungen in verschiedenen Bereichen haben zu diesem sehr erfreulichen Gesamtergebnis geführt.

Steuern

Mit rund CHF 15,2 Mio. wurden die Steuererträge gegenüber dem Budget gesamthaft um CHF 1,8 Mio. und gegenüber dem Vorjahr um CHF 338'000 (+ 2,3 %) übertroffen. Die Einkommens- und Vermögenssteuern des Rechnungsjahres 2015 sind gegenüber dem Budget um CHF 272'000, verglichen mit dem Vorjahr um CHF 155'000 (+ 1,3 %) höher ausgefallen. Höchst erfreulich haben sich die Nachträge aus Vorjahren entwickelt. Anstelle der budgetierten CHF 797'000 wurden CHF 1,5 Mio. erreicht. Im einzelnen zeigen sich die Mehrerträge der verschiedenen Steuerarten wie folgt:

STEUERERTRAG	Rechnung 2015	Budget 2015	Mehrertrag 2015	Rechnung 2014
TOTAL	15'235'611	13'445'100	1'790'511	14'897'979
Einkommens- u. Vermögenssteuern	13'546'151	12'573'000	973'151	13'210'541
<i>davon Rechnungsjahr</i>	<i>12'047'624</i>	<i>11'776'000</i>	<i>271'624</i>	<i>11'893'421</i>
<i>davon Nachträge frühere Jahre</i>	<i>1'498'526</i>	<i>797'000</i>	<i>701'526</i>	<i>1'317'120</i>
Quellensteuern	687'335	550'000	137'335	652'029
Aktiensteuern	405'012	180'000	225'012	382'722
Nachsteuern u. Bussen	60'838	30'000	30'838	357'448
Grundstückgewinnsteuern	536'764	120'000	416'764	137'960
Erbschafts- u. Schenkungssteuern	16'140	20'000	-3'861	184'523
Hundesteuern	10'838	10'100	738	10'560
Abschreibungen (netto)	-27'466	-38'000	10'534	-37'804

Entwicklung Steuerertrag 2007 – 2015 (Einkommens- und Vermögenssteuern)



Aufwendungen

Insgesamt wurden die Budgetvorgaben gut eingehalten. Obwohl vereinzelt Budgetüberzüge vorkamen, ist der geldmässige Nettoaufwand schliesslich um rund CHF 660'000 tiefer ausgefallen. Die grössten Abweichungen sind in den folgenden Bereichen festzustellen:

Mehraufwendungen

- Gesundheit: Da über die Hälfte der Personen in Alters-, Kranken- und Pflegeheimen im oberen Bereich der Pflegestufen behandelt werden mussten und die Tarife leicht anstiegen, ergaben sich Mehrkosten von rund CHF 120'000.
- Soziale Sicherheit: CHF 50'000 als Subventionsbeiträge an Kinderkrippen sowie CHF 22'000 für den Gemeindefizitbeitrag für die Sonderschulen und Heime.

Minderaufwendungen

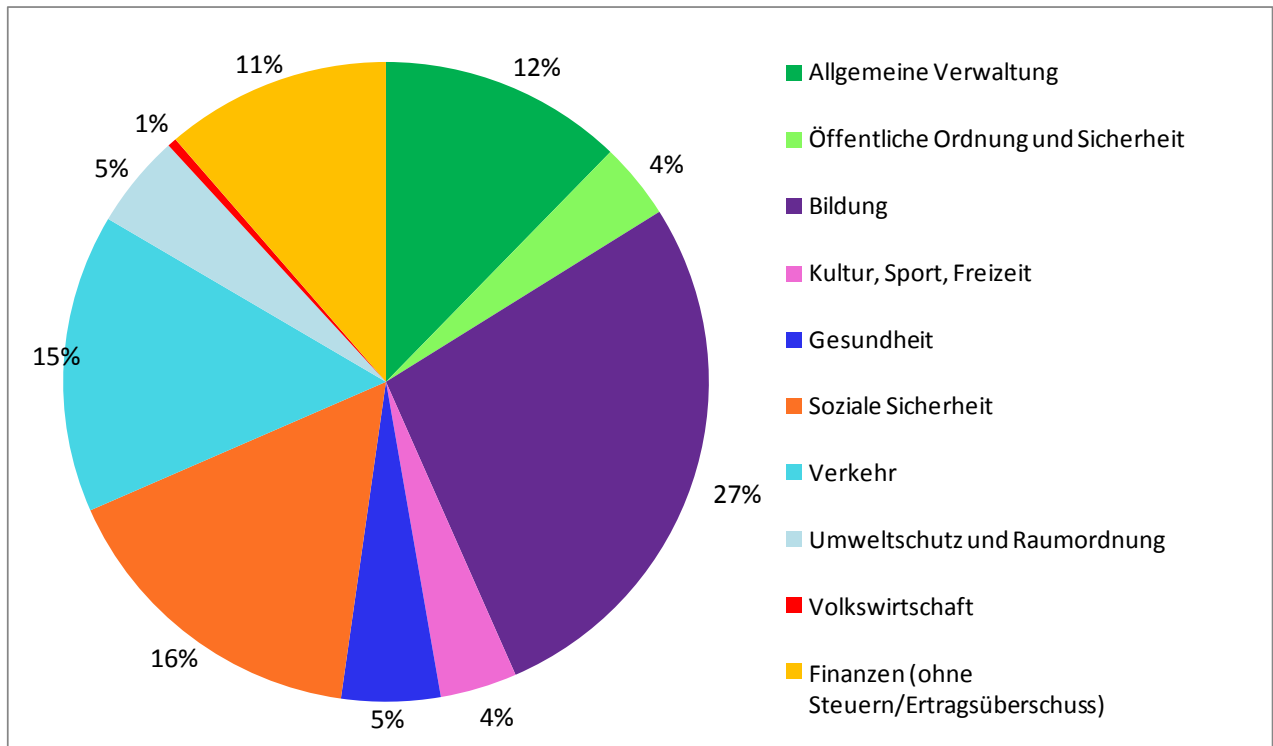
- Personalaufwand: Versicherungsleistungen bei Krankheit und Unfall im Betrag von CHF 126'000 über alle Abteilungen gesehen.
- Wirtschaftliche Hilfe: CHF 150'000 denn die Ausrichtung von materieller Hilfe blieb verglichen mit dem Jahr 2014 stabil. Nach Verrechnung aller Rückerstattungen und Beiträgen verbleibt der Gemeinde eine Nettobelastung von CHF 177'000.
- Volkswirtschaft: Die budgetierten Förderbeiträge für Energiesparmassnahmen wurden um CHF 43'000 nicht ausgeschöpft.
- Finanzen: Total CHF 278'000, der Nettozinsaufwand betrug CHF 133'000 weniger als erwartet, bei der Ausgleichsabgabe Spitalfinanzierung führte eine Kostenreduktion von CHF 114'000 zu Minderaufwendungen.

Die nachfolgenden Auswertungen zeigen den anfallenden geldmässigen Nettoaufwand und dessen Entwicklung.

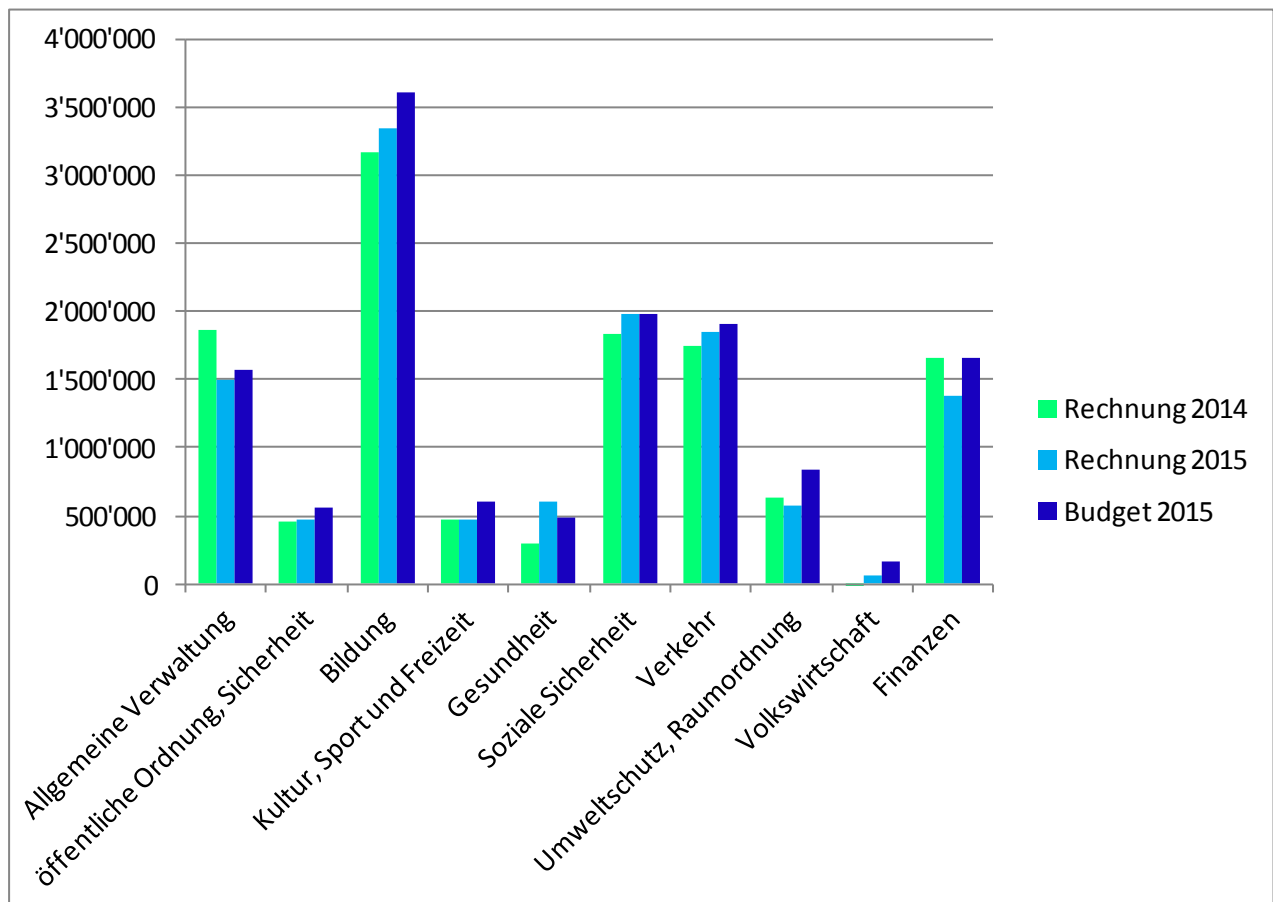
Erfolgsrechnung Einwohnergemeinde - Zusammenzug nach Funktionen

ERFOLGSRECHNUNG	RECHNUNG 2015		BUDGET 2015		RECHNUNG 2014	
	Aufwand	Ertrag	Aufwand	Ertrag	Aufwand	Ertrag
Allgemeine Verwaltung	1'857'053.13	358'344.00	1'892'000.00	320'900.00	2'223'418.93	355'772.40
Abschreibungen	-90'066.85		-19'000.00		-90'066.85	
<i>geldmässiger Nettoaufwand</i>		<i>1'408'642.28</i>		<i>1'552'100.00</i>		<i>1'777'579.68</i>
Öffentliche Ordnung und Sicherheit	699'089.20	228'653.50	784'800.00	223'200.00	724'321.82	266'282.25
Abschreibungen	-15'928.80		-67'800.00		-15'928.80	
<i>geldmässiger Nettoaufwand</i>		<i>454'506.90</i>		<i>493'800.00</i>		<i>442'110.77</i>
Bildung	3'560'478.02	211'464.20	3'786'200.00	176'500.00	3'365'793.29	198'144.50
Abschreibungen	-432'547.50		-518'000.00		-432'547.50	
<i>geldmässiger Nettoaufwand</i>		<i>2'916'466.32</i>		<i>3'091'700.00</i>		<i>2'735'101.29</i>
Kultur, Sport und Freizeit	482'463.16	10'664.00	635'100.00	29'200.00	480'302.64	15'986.45
Abschreibungen	-5'527.80		0.00		-5'527.80	
<i>geldmässiger Nettoaufwand</i>		<i>466'271.36</i>		<i>605'900.00</i>		<i>458'788.39</i>
Gesundheit	606'697.15	0.00	488'900.00	0.00	473'862.48	185'720.00
Abschreibungen	0.00		0.00		0.00	
<i>geldmässiger Nettoaufwand</i>		<i>696'697.15</i>		<i>488'900.00</i>		<i>288'142.48</i>
Soziale Sicherheit	2'870'974.31	888'234.50	2'711'700.00	732'500.00	2'712'570.45	874'469.45
Abschreibungen	-58'182.95		-58'200.00		-58'182.95	
<i>geldmässiger Nettoaufwand</i>		<i>1'924'556.86</i>		<i>1'921'000.00</i>		<i>1'779'918.05</i>
Verkehr (ohne Parkhaus)	1'902'889.15	55'637.10	2'097'100.00	49'500.00	1'728'734.53	48'631.47
Abschreibungen	-849'214.80		-1'077'900.00		-811'505.25	
<i>geldmässiger Nettoaufwand</i>		<i>998'037.25</i>		<i>969'700.00</i>		<i>868'597.81</i>
Umweltschutz/Raumordnung (o. Werke)	605'905.65	26'562.25	883'900.00	44'800.00	639'060.16	6'009.80
Abschreibungen	-219'280.80		-472'300.00		-208'169.90	
<i>geldmässiger Nettoaufwand</i>		<i>360'062.60</i>		<i>366'800.00</i>		<i>424'880.46</i>
Volkswirtschaft	254'968.95	199'144.25	415'300.00	249'700.00	283'997.90	321'037.50
Abschreibungen	-81'476.05		-164'100.00		-79'906.80	
<i>geldmässiger Nettoertrag/-aufwand</i>		<i>-25'651.35</i>		<i>1'500.00</i>		<i>-116'946.40</i>
Finanzen (ohne Steuern/Ergebnis)	2'128'136.58	743'242.52	2'421'500.00	758'400.00	2'502'546.50	849'706.52
Abschreibungen	0.00		0.00		0.00	
<i>geldmässiger Nettoaufwand</i>		<i>1'384'894.06</i>		<i>1'663'100.00</i>		<i>1'652'839.98</i>

Nettoaufwand Rechnung 2015 (inkl. Abschreibungen)



Entwicklung Nettoaufwand 2014/2015



Investitionen

Für Investitionen wurden netto CHF 2,583 Mio. (Budget CHF 4,765 Mio.) ausgegeben. Durch die Einholung des Zusatzkredites für die Gestaltung und Auskragung der Badstrasse hat sich der Baustart verzögert. Die geplanten Ausgaben von CHF 1,520 Mio. fallen deshalb erst 2016 an. Anstelle einer Sicherheitsleistung wurden die Anschlussgebühren Wasser und Abwasser für die Arealüberbauung Schwanen vorzeitig bezahlt, was Mehreinnahmen von CHF 1,314 Mio. generierte.

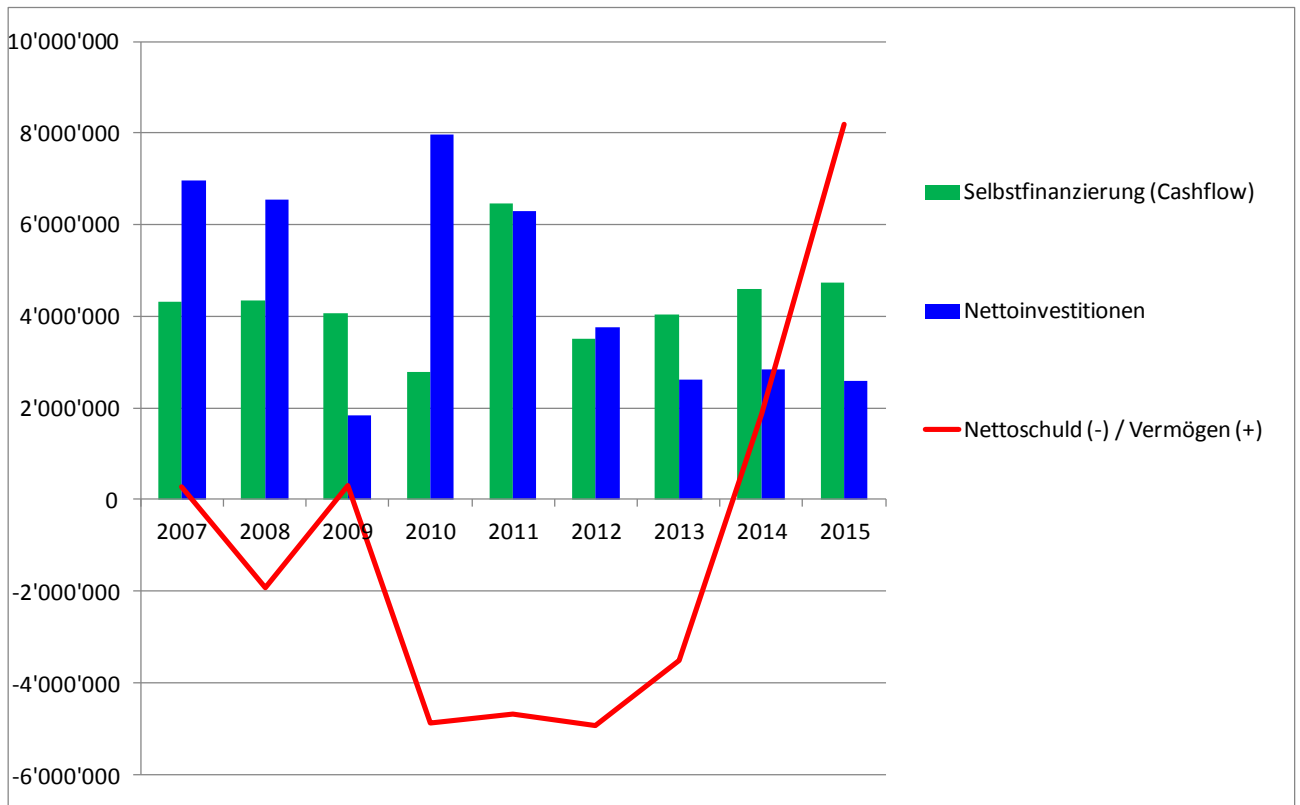
INVESTITIONSRECHNUNG	RECHNUNG 2015		BUDGET 2015		RECHNUNG 2014	
	Ausgaben	Einnahmen	Ausgaben	Einnahmen	Ausgaben	Einnahmen
TOTAL	3'625'536.50	2'380'844.50	5'239'000.00	450'000.00	4'503'227.20	553'522.10
<i>Nettoinvestitionen Einwohnergemeinde</i>		<i>2'582'844.95</i>		<i>4'765'000.00</i>		<i>2'845'858.62</i>
<i>Nettoinvestitionen Wasserwerk</i>		<i>-567'180.61</i>		<i>33'000.00</i>		<i>352'942.69</i>
<i>Nettoinvestitionen Abwasserbeseitigung</i>		<i>-770'972.34</i>		<i>-9'000.00</i>		<i>750'903.79</i>
VERKEHR	2'777'204.47	616'409.60	4'147'000.00	0.00	1'594'810.93	13'640.50
Kantonsstrassen	194'520.10	26'550.80	497'000.00	0.00	315'923.85	
Gemeindestrassen	2'582'684.37	589'858.80	3'650'000.00	0.00	1'278'887.08	13'640.50
UMWELTSCHUTZ, RAUMORDNUNG	739'570.18	1'764'434.90	932'000.00	450'000.00	2'614'678.97	539'881.60
Wasserwerk	191'969.39	759'150.00	183'000.00	150'000.00	415'722.69	62'780.00
Abwasserbeseitigung	234'312.56	1'005'284.90	291'000.00	300'000.00	847'058.79	96'155.00
Gewässerverbauung	81'938.86	0.00	40'000.00	0.00	348'079.55	0.00
Arten- und Landschaftsschutz	41'870.70	0.00	200'000.00	0.00	368'751.99	359'263.35
Bekämpfung Umweltverschmutzung	128'632.92	0.00	48'000.00	0.00	502'253.55	0.00
Raumordnung	60'845.75	0.00	170'000.00	0.00	132'812.40	21'683.25
VOLKSWIRTSCHAFT	108'761.85	0.00	160'000.00	0.00	293'737.30	0.00
Forstwirtschaft	0.00	0.00	0.00	0.00	12'535.50	0.00
Elektrizität	108'761.85	0.00	160'000.00	0.00	281'201.80	0.00

Nettovermögen

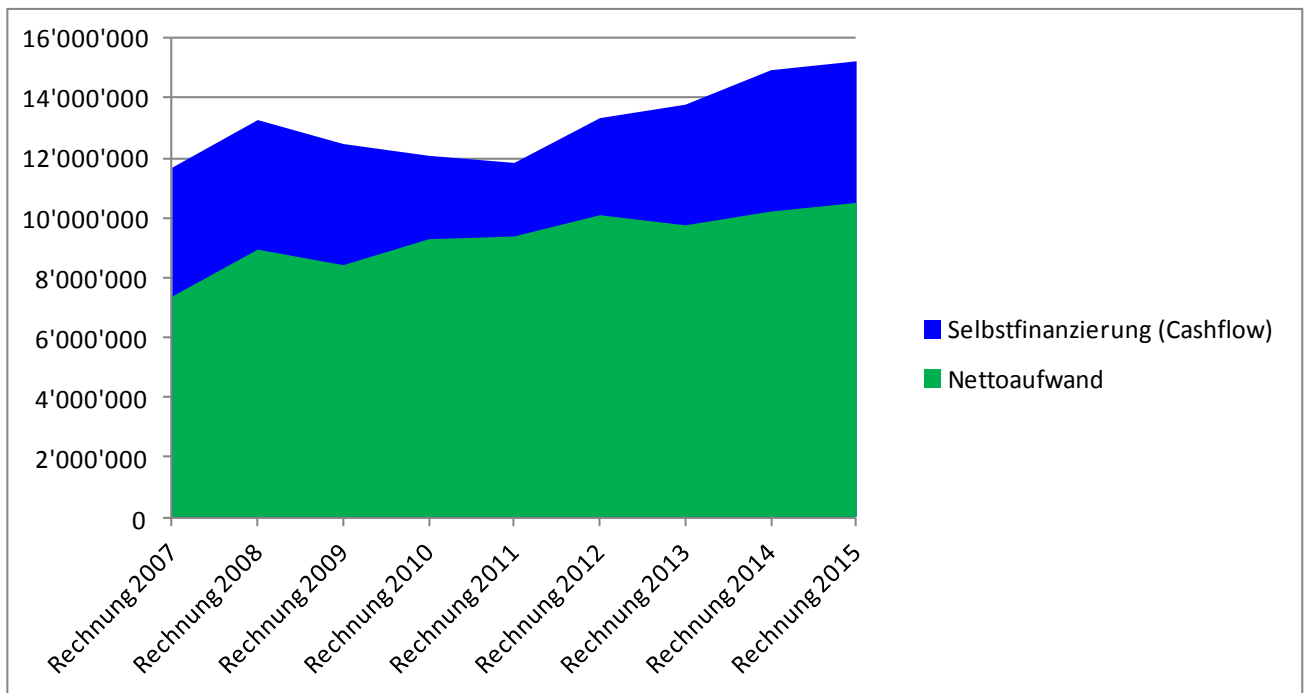
Das Nettovermögen der Einwohnergemeinde betrug zu Jahresbeginn CHF 1,875 Mio. Die vorab erwähnte Überführung des Parkhauses in einen Eigenwirtschaftsbetrieb und die Anpassung der Selbstfinanzierungsberechnung durch den Kanton haben zu einer ausserordentlichen Veränderung des Nettovermögens um CHF 4,168 Mio. geführt. Zusammen mit dem Finanzierungsüberschuss der aktuellen Jahresrechnung erreicht die Gemeinde schliesslich ein Nettovermögen von CHF 8,200 Mio.

Einwohnergemeinde ohne Werke	Rechnung 2015	Budget 2015	Rechnung 2014
Erfolgsrechnung			
Betrieblicher Aufwand ohne Abschreibungen	12'553'282.30	12'937'400.00	12'571'364.58
Abschreibungen	1'752'225.55	2'377'300.00	1'701'835.85
Betrieblicher Ertrag ohne Steuerertrag	1'907'510.55	1'764'800.00	2'211'135.02
Steuerertrag	15'264'658.90	13'483'100.00	14'937'297.75
Ergebnis aus betrieblicher Tätigkeit	2'866'661.60	-66'800.00	2'875'232.34
Ergebnis aus Finanzierung	122'240.07	-19'900.00	20'475.37
Operatives Ergebnis	2'988'901.67	-86'700.00	2'895'707.71
Ausserordentliches Ergebnis	0.00	0.00	1'279'567.60
Gesamtergebnis Erfolgsrechnung	2'988'901.67	-86'700.00	4'175'275.31
+ = Ertragsüberschuss			
- = Aufwandüberschuss			
Investitionsrechnung			
Investitionsausgaben	3'199'254.55	4'765'000.00	3'240'445.72
Investitionseinnahmen	616'409.60	0.00	394'587.10
Ergebnis Investitionsrechnung	-2'582'844.95	-4'765'000.00	-2'845'858.62
Selbstfinanzierung	4'738'900.47	2'292'600.00	4'597'926.76
Finanzierungsergebnis	2'156'055.52	-2'472'400.00	1'752'068.14
+ = Finanzierungsüberschuss			
- = Finanzierungsfehlbetrag			

Entwicklung Selbstfinanzierung / Nettoinvestitionen / Nettoschuld 2007 – 2015



Entwicklung Steuerertrag - Nettoaufwand – Selbstfinanzierung



Nettoaufwand + Selbstfinanzierung = Steuerertrag

Werke (Eigenwirtschaftsbetriebe)

Wasserversorgung

Die Wasserversorgung liegt mit einem Ertragsüberschuss von CHF 204'272.31 im Rahmen des Budgets. Aufgrund diverser Leitungsbrüche und einer Notfallsanierung fielen im Unterhaltsbereich Mehraufwendungen von CHF 62'000 an. Im Ertragsbereich hat sich der Hitzesommer positiv auf die Gebühreneinnahmen ausgewirkt. Mit dem erzielten Finanzierungsüberschuss konnte die Nettoschuld von CHF 385'621.30 abgetragen werden. Neu ist ein Nettovermögen von CHF 499'216.26 vorhanden.

	Rechnung 2015	Budget 2015	Rechnung 2014
Erfolgsrechnung			
Betrieblicher Aufwand ohne Abschreibungen	254'698.71	194'000.00	189'856.07
Abschreibungen	116'523.64	118'900.00	114'099.25
Betrieblicher Ertrag ohne Gebühren	76'139.00	71'900.00	69'000.00
Gebühren	504'677.66	465'100.00	571'607.00
Ergebnis aus betrieblicher Tätigkeit	209'594.31	224'100.00	336'651.68
Ergebnis aus Finanzierung	-5'322.00	-15'300.00	-6'910.00
Operatives Ergebnis	216'900.00	208'800.00	329'741.68
Ausserordentliches Ergebnis	0.00	0.00	31'894.25
Gesamtergebnis Erfolgsrechnung	204'272.31	208'800.00	361'635.93
+ = Ertragsüberschuss			
- = Aufwandüberschuss			
Investitionsrechnung			
Investitionsausgaben	191'969.39	183'000.00	415'722.69
Investitionseinnahmen	759'150.00	150'000.00	62'780.00
Ergebnis Investitionsrechnung	567'180.61	-33'000.00	-352'942.69
Selbstfinanzierung	317'656.95	325'200.00	443'840.93
Finanzierungsergebnis	884'837.56	292'200.00	90'898.24
+ = Finanzierungsüberschuss			
- = Finanzierungsfehlbetrag			

Abwasserbeseitigung

Die Abwasserbeseitigung schliesst mit einem Ertragsüberschuss von CHF 322'028.29 wesentlich besser ab als budgetiert. Entsprechend dem höheren Wasserverbrauch ergab sich auch bei den Abwassergebühren ein Mehrertrag. Infolge teilweisen Verzichts auf die Spülung von Abwasserleitungen sind Minderaufwendungen von CHF 20'000 entstanden. Die Nettoschuld von CHF 1'283'136.54 konnte dank dem hohen Finanzierungsüberschuss auf CHF 66'232.56 reduziert werden.

	Rechnung 2015	Budget 2015	Rechnung 2014
Erfolgsrechnung			
Betrieblicher Aufwand ohne Abschreibungen	281'955.25	307'000.00	270'205.14
Abschreibungen	128'711.10	171'800.00	128'333.40
Betrieblicher Ertrag ohne Gebühren	4'807.75	3'000.00	0.00
Gebühren	745'594.89	700'400.00	826'778.25
Ergebnis aus betrieblicher Tätigkeit	339'736.29	224'600.00	428'239.71
Ergebnis aus Finanzierung	-17'708.00	-24'000.00	-15'562.00
Operatives Ergebnis	322'028.29	200'600.00	412'677.71
Ausserordentliches Ergebnis	0.00	0.00	0.00
Gesamtergebnis Erfolgsrechnung	322'028.29	200'600.00	412'677.71
+ = Ertragsüberschuss			
- = Aufwandüberschuss			
Investitionsrechnung			
Investitionsausgaben	234'312.56	291'000.00	847'058.79
Investitionseinnahmen	1'005'284.90	300'000.00	96'155.00
Ergebnis Investitionsrechnung	770'972.34	9'000.00	-750'903.79
Selbstfinanzierung	445'931.64	369'400.00	541'011.11
Finanzierungsergebnis	1'216'903.98	378'400.00	-209'892.68
+ = Finanzierungsüberschuss			
- = Finanzierungsfehlbetrag			

Abfallwirtschaft

Die Abfallwirtschaft schliesst mit einem Ertragsüberschuss von CHF 97'700.30 ab. Mit der Neuvergabe der Abfuhraufträge konnten Kosten von rund CHF 28'000 eingespart werden. Höhere Gebührenerträge führten zu Mehreinnahmen von rund CHF 24'000. Durch den Finanzierungsüberschuss erhöht sich das Nettovermögen von CHF 45'647.10 auf neu CHF 144'691.50.

	Rechnung 2015	Budget 2015	Rechnung 2014
Erfolgsrechnung			
Betrieblicher Aufwand ohne Abschreibungen	285'169.07	353'200.00	326'713.15
Abschreibungen	1'344.10	2'800.00	1'344.10
Betrieblicher Ertrag ohne Gebühren	0.00	0.00	0.00
Gebühren	383'583.47	362'200.00	388'653.58
Ergebnis aus betrieblicher Tätigkeit	97'070.30	6'200.00	60'596.33
Ergebnis aus Finanzierung	630.00	-300.00	-233.00
Operatives Ergebnis	97'700.30	5'900.00	60'363.33
Ausserordentliches Ergebnis	0.00	0.00	0.00
Gesamtergebnis Erfolgsrechnung	97'700.30	5'900.00	60'363.33
+ = Ertragsüberschuss			
- = Aufwandüberschuss			
Investitionsrechnung			
Investitionsausgaben	0.00	0.00	0.00
Investitionseinnahmen	0.00	0.00	0.00
Ergebnis Investitionsrechnung	0.00	0.00	0.00
Selbstfinanzierung	99'044.40	8'700.00	61'707.43
Finanzierungsergebnis	99'044.40	8'700.00	61'707.43
+ = Finanzierungsüberschuss			
- = Finanzierungsfehlbetrag			

Parkhaus Zentrum

Trotz dem positiven betrieblichen Ergebnis muss aufgrund der Nettoschuldverzinsung ein Aufwandüberschuss von CHF 47'644.62 ausgewiesen werden. Durch den Finanzierungsüberschuss konnte die Nettoschuld von CHF 4'000'010.56 auf CHF 3'837'262.19 reduziert werden.

	Rechnung 2015	Budget 2015	Rechnung 2014
Erfolgsrechnung			
Betrieblicher Aufwand ohne Abschreibungen	159'714.50	156'100.00	141'590.43
Abschreibungen	187'028.99	0.00	205'608.75
Betrieblicher Ertrag ohne Gebühren	39'387.85	0.00	0.00
Gebühren	314'852.60	298'000.00	271'829.85
Ergebnis aus betrieblicher Tätigkeit	7'496.96	141'900.00	-75'369.33
Ergebnis aus Finanzierung	-55'141.58	0.00	0.00
Operatives Ergebnis	-47'644.62	141'900.00	-75'369.33
Ausserordentliches Ergebnis	0.00	0.00	0.00
Gesamtergebnis Erfolgsrechnung	-47'644.62	141'900.00	-75'369.33
+ = Ertragsüberschuss			
- = Aufwandüberschuss			
Investitionsrechnung			
Investitionsausgaben	0.00	0.00	0.00
Investitionseinnahmen	0.00	0.00	0.00
Ergebnis Investitionsrechnung	0.00	0.00	0.00
Selbstfinanzierung	162'748.37	141'900.00	130'239.42
Finanzierungsergebnis	162'748.37	141'900.00	130'239.42
+ = Finanzierungsüberschuss			
- = Finanzierungsfehlbetrag			

Antrag

Die Gemeindeversammlung genehmigt die Jahresrechnung 2015 der Einwohnergemeinde inkl. Eigenwirtschaftsbetriebe

Erläuterungen

2) ERLÄUTERUNGEN

a) Allgemeines

Harmonisiertes Rechnungsmodell 2 (HRM2)

Zum zweiten Mal erfolgt der Rechnungsabschluss nach HRM2. Im Vergleich zum Budget 2015 und der Rechnung 2014 wurden einige neue Konten eingerichtet bzw. Kosten innerhalb der Funktionen auf anderen Konten verbucht. Diese Korrekturen stützen sich auf den Kontenplan HRM2. Die Anpassungen wurden bewusst vorgenommen, so dass ab Budget 2017 bzw. Abschluss 2016 saubere Vergleichszahlen vorliegen. Die Detailerläuterungen geben Auskunft über die betragsmässig wesentlichen Abweichungen. Verschiebungen zwischen Konten und Funktionen werden nicht kommentiert.

Die Aktivierungsgrenze für wertvermehrnde Investitionen liegt in Ennetbaden bei CHF 50'000. Die Abschreibungen seit der Einführung von HRM2 (ab 01. Januar 2014) haben sich im Vergleich zu den früheren Jahren wesentlich erhöht. Auf die Möglichkeit, die jährlichen Mehrabschreibungen durch eine Entnahme aus der Aufwertungsreserve auszugleichen, wird verzichtet.

Eigenwirtschaftsbetrieb Parkhaus Zentrum

Die Gemeindeversammlung hat am 13. November 2008 das Reglement über die Parkraumbewirtschaftung verabschiedet, welches per 01. Januar 2009 in Kraft getreten ist. Das Reglement besagt, dass der Gebührenertrag nach Abzug der Aufwendungen für die Deckung der Auslagen oder die Schaffung von Parkplätzen sowie öffentlichen Parkhäusern zu verwenden ist. Um dem Reglement Rechnung zu tragen und gegenüber den Einwohnerinnen und Einwohnern die finanzielle Lage des Parkhauses offen aufzuzeigen, wurde das Parkhaus Zentrum rückwirkend per 1. Januar 2015 in einen Eigenwirtschaftsbetrieb umgewandelt.

Die Neuerung, das Parkhaus als eigenständigen Betrieb zu führen, hatte eine Anpassung der Bilanz und Erfolgsrechnung der Einwohnergemeinde zur Folge: Die Jahresrechnung der extern geführten Buchhaltung wird nun 1:1 in der Gemeindebuchhaltung abgebildet. Diese Bereinigungsbuchungen führten dazu, dass sich das Nettovermögen verändert hat und sich im Eigenkapitalnachweis einmalig eine Differenz ergibt, die nachgewiesen ist. Es wird auf die detaillierten Auswertungen verwiesen.

Seit Inbetriebnahme des Parkhauses konnten die ursprünglichen Investitionen noch nicht durch kostendeckende Gebühren finanziert werden. Die Nettoschuld gegenüber der Einwohnergemeinde per 31.12.2015 beträgt CHF 3'837'262.19.

b) Erfolgsrechnung

Abschluss 2015

Die Jahresrechnung 2015 der Einwohnergemeinde Ennetbaden (ohne Werke) schliesst mit einem Gesamtergebnis von CHF 2'988'901.67 ab. Wesentlich höhere Steuererträge und gleichzeitig tiefere Aufwendungen in verschiedenen Bereichen haben zu diesem höchst erfreulichen Gesamtergebnis geführt. Der Ertragsüberschuss wird dem Eigenkapital gutgeschrieben. Das Ergebnis der Einwohnergemeinde Ennetbaden ohne Werke präsentiert sich wie folgt:

Erfolgsausweis	Rechnung 2015		Budget 2015		Rechnung 2014	
Ergebnis aus betrieblicher Tätigkeit	CHF	2'866'661.60	CHF	-66'800.00	CHF	2'875'232.34
Ergebnis aus Finanzierung	CHF	122'240.07	CHF	-19'900.00	CHF	20'475.37
Operatives Ergebnis	CHF	2'988'901.67	CHF	-86'700.00	CHF	2'895'707.71
Ausserordentliches Ergebnis	CHF	0.00	CHF	0.00	CHF	1'279'567.60
Gesamtergebnis Erfolgsrechnung	CHF	2'988'901.67	CHF	-86'700.00	CHF	4'175'275.31

Durch die vorab erwähnte Überführung des Parkhauses in einen Eigenwirtschaftsbetrieb und die Anpassung der Selbstfinanzierungsberechnung durch den Kanton resultierte eine ausserordentliche Veränderung des Nettovermögens. Diese Veränderung kann wie folgt nachgewiesen werden:

Nettovermögen per 31.12.2014	CHF	1'875'045.37
Nettoschuld Parkhaus per 31.12.2014	CHF	4'000'010.56
Bereinigung Bilanz Parkhaus	CHF	165'312.56
Finanzierungsergebnis 2015	CHF	2'156'055.52
Neuberechnung Selbstfinanzierung	CHF	3'761.35
Nettovermögen per 31.12.2015	CHF	8'200'185.36

Die nachfolgenden Detailerläuterungen zeigen auf, weshalb die Rechnung deutlich besser abgeschlossen hat, als im Budget prognostiziert. Es werden nur betragsmässig wesentliche Abweichungen, jedoch keine inhaltlichen Änderungen in der Verbuchung begründet. Es wird auf die Detailzahlen in der Jahresrechnung verwiesen.

Konto	Bemerkung	Wesentliche Abweichung gegenüber Budget 2015	
		Aufwand	Ertrag
0	Allgemeine Verwaltung		
	Nettoaufwand Rechnung 2015	CHF 1'498'709.13	
	Nettoaufwand Budget 2015	CHF 1'571'100.00	
	Nettoaufwand Rechnung 2014	CHF 1'867'646.53	
	Kurz und bündig		
	Der geldmässige Nettoaufwand (ohne Abschreibungen) liegt rund 9 % unter dem Budget. Verglichen mit dem Vorjahr konnten die Aufwendungen um 20 % reduziert werden, was auf sehr tiefe Unterhaltskosten bei den Verwaltungsliegenschaften und tiefere Personalkosten infolge personeller Wechsel und Reduktionen von Pensen innerhalb der Verwaltung zurückzuführen ist.		
0120	Exekutive		
3132.00	Der Aufwand für die Zusammenschlussabklärungen entfiel aufgrund der Sistierung des Auftrages. Vom Gemeinderat musste keine Rechtsberatung in Anspruch genommen werden.	CHF -30'000.00	
0210	Abteilung Finanzen und Steuern		
3010.09	Unfalltaggelder von Verwaltungspersonal.	CHF -18'367.90	
0220	Allgemeine Dienste		
3130.00	Die Kosten für die Nachführung des elektronischen Daten-Archivs waren nicht budgetiert.	CHF +8'000.00	
3611.00	Seit 2015 entschädigt die Gemeinde den Kanton für die zentrale Führung der Objektdaten.	CHF +6'610.00	
0222	Bauverwaltung		
3170.00	Nachzahlung Pauschalspesen 2013/2014 an einen Mitarbeiter. Trotz Vereinbarung ging die Erfassung im Lohnsystem vergessen. Dieser Fehler wurde im 2015 erkannt und korrigiert.	CHF +3'000.00	
0290	Verwaltungsliegenschaften		
3144.00	Die Auswechslung der Fenster im Gemeindehaus konnte mit einer Budgetunterschreitung von rund CHF 6'000, der Ersatz der Falttore beim Mehrzweckgebäude Bachteli mit Minderaufwendungen von CHF 10'000 abgeschlossen werden.	CHF -16'583.15	
4260.00	Die definitiven Nebenkosten waren um rund CHF 10'000 höher als akonto gefordert. Darin enthalten sind CHF 3'000 welche für die Jahre 2013/2014 noch nachgefordert wurden. Der Stromrabatt der Regionalwerke belief sich im 2015 auf CHF 4'600. Zusätzlich wurden von der Versicherung CHF 3'547.10 für 2 Wasserschäden in Gemeindeliegenschaften übernommen.		CHF +20'932.60

Konto	Bemerkung	Wesentliche Abweichung gegenüber Budget 2015	
		Aufwand	Ertrag
1	Öffentliche Ordnung und Sicherheit, Verteidigung		
	Nettoaufwand Rechnung 2015	CHF	470'435.70
	Nettoaufwand Budget 2015	CHF	561'600.00
	Nettoaufwand Rechnung 2014	CHF	458'039.57
	Kurz und bündig Der geldmässige Nettoaufwand liegt rund 8 % unter dem Budget.		
1110	Polizei		
4270.04	Während der vertragsmässig festgelegten Kontrollen von 45 Stunden pro Jahr wurden 678 Übertretungen gemessen. Der Ennetbadener Ertragsanteil von 40 % ist deshalb gegenüber dem Vorjahr (1'225 Übertretungen in 55 Stunden) stark zurückgegangen.		CHF -12'028.00
1400	Allgemeines Rechtswesen		
3612.00	Der Gemeindebeitrag an das Zivilstandsamt Baden betrug CHF 28'521.30. Die Kosten für den Kindes- und Erwachsenenschutzdienst beliefen sich nach Abzug der Gutschrift aufgrund der definitiven Abrechnung 2014 auf CHF 98'499.00.	CHF	-41'979.70
4632.01	Durch die Zusammenlegung des Regionalen Betriebsamtes mit den Ämtern Ehrendingen und Freienwil sind die Kosten geringer ausgefallen und den Mitgliedsgemeinden konnte entgegen dem Vorjahr ein Beitrag ausbezahlt werden.		
1401	Einwohnerkontrolle		
3010.00	Die Leiterin Einwohnerkontrolle absolvierte den Diplomlehrgang für Einwohnerkontrollleute an der Fachhochschule. Die Kurskosten wurden von der Gemeinde getragen sowie der Lohn entsprechend der Qualifikation angepasst.	CHF	+8'665.00
3090.00		CHF	+6'000.00

Konto	Bemerkung	Wesentliche Abweichung gegenüber Budget 2015	
		Aufwand	Ertrag
2	Bildung		
	Nettoaufwand Rechnung 2015	CHF 3'349'013.82	
	Nettoaufwand Budget 2015	CHF 3'609'700.00	
	Nettoaufwand Rechnung 2014	CHF 3'167'648.79	
	Kurz und bündig		
	Der geldmässige Nettoaufwand liegt rund 6 % unter dem Budget. Um die effektiven Aufwendungen der einzelnen Schulstufen auszuweisen, wurde der Gemeindeanteil am Personalaufwand der Lehrpersonen im Betrag von CHF 967'551.60 (Budget CHF 983'200, Vorjahr CHF 811'432.30) auf die jeweiligen Funktionen Kindergarten (2110), Primarschule (2120) und Schulleitung (2190) verteilt.		
2110	Kindergarten		
3612.00	Die Gemeinde übernimmt das Schulgeld für ein Kind, welches infolge schwerer Krankheit am Kinderspital Zürich unterrichtet wird.	CHF + 11'390.00	
2120	Primarstufe		
3614.00	Die Betreuung der Schulkinder während der Blockzeiten der Schule wurde dem Verein Tagesstrukturen gestützt auf die neue Leistungsvereinbarung per 01.01.2015 mit einem Ansatz von CHF 13.00 pro Kind und Stunde entschädigt (bisher CHF 33.00 pro Gruppe bis 10 Kinder). Für die Frühbetreuung wurde CHF 10.00 pro Kind statt wie bisher CHF 20.00 pro Gruppe bis 10 Kinder vergütet. Per 01.08.2016 werden für die Frühbetreuung Elternbeiträge eingeführt.	CHF +20'976.00	
3631.06	Der Stundenplan der Schule wurde optimiert, sodass das Angebot an Blockzeitenbetreuung reduziert werden konnte.	CHF -19'268.30	
2130	Oberstufe		
3612.00	Aufgrund des Strukturwechsels 6/3 hat sich die Schülerzahl im Oberstufenbereich reduziert, was bei der Budgetierung zu wenig berücksichtigt wurde.	CHF -50'391.75	
3632.00	Die angekündigte Kostensteigerung bei den Besoldungsanteilen der Oberstufe aus der Schulischen Heilpädagogik sowie dem Zuschlag für die Spitalfinanzierung wurde irrtümlich bei der Budgetierung nicht eingerechnet.	CHF +17'896.15	
2140	Musikschule		
3632.00	Im Jahr 2015 besuchten 143 Kinder die Musikschule. Dies sind einige mehr als noch im	CHF +31'302.00	
4231.00	Vorjahr. Das 1. Instrument wird von der Gemeinde Ennetbaden mit 50 % subventioniert.		CHF +15'914.00

Konto	Bemerkung	Wesentliche Abweichung gegenüber Budget 2015	
		Aufwand	Ertrag
2170	Schulliegenschaften		
3010.09	Die Versicherung hat Ausfälle infolge Krankheit mit Taggeldern von rund CHF 45'000 gedeckt.	CHF -45'056.05	
3144.00	Vom Gebäudeversicherungsamt gemachte Auflagen im Bereich Blitzschutzmassnahmen beim Schulhaus Grendel führten zu baulichen Anpassungskosten von rund CHF 5'000. Aufwendige Reparaturen an der Schnitzelheizung führten zu zusätzlichen Mehrkosten.	CHF +10'111.25	
2191	Volksschule übriges (Schulsozialarbeit, Informatik, stufenübergreifende Anlässe/Projekte)		
3113.00	Für Hardware-, Software- und Nutzungskosten der Schulinformatik waren in der Funktion 2120 im Budget CHF 84'400 eingestellt. Die Anschaffung der Activeboards, iPads und Laptops war um CHF 9'000 günstiger als geplant. Beim EDV-Verbrauchsmaterial und den Lizenzen konnten ebenfalls CHF 9'000 eingespart werden.	CHF -18'004.72	
3133.00			
3153.00			
3158.00			
3612.00	Gestützt auf die Leistungsvereinbarung für Schulsozialarbeit hat die Gemeinde Wettingen die Kosten seit Einführung im August 2014 in Rechnung gestellt. Der Jahresbeitrag für die Schulsozialarbeit beträgt CHF 26'700.	CHF +11'125.00	
2300	Berufliche Grundbildung		
3634.00	Im Jahr 2014 besuchten 25 Lernende eine Berufsschule, im Jahr 2015 waren es nur noch deren 14, weshalb sich die Schulgelder reduzierten.	CHF -25'617.00	

3

Kultur, Sport, Freizeit

Nettoaufwand Rechnung 2015	CHF	471'799.16
Nettoaufwand Budget 2015	CHF	605'900.00
Nettoaufwand Rechnung 2014	CHF	464'316.19

Kurz und bündig

Die Budgetunterschreitung des geldmässigen Nettoaufwandes von rund 23 % ist damit zu begründen, dass der Jugendtreff seit 2014 in der Funktion 5440 (Jugendschutz) abgebildet wird. Weiter wurden Vergabungen und Beiträge an Institutionen sowie Vereine gestützt auf den Kontenrahmen HRM2 den richtigen Funktionen zugewiesen. Es gab deshalb innerhalb der Abteilungen Kultur, Sport und Freizeit (3) und Soziale Wohlfahrt (5) diverse Verschiebungen gegenüber dem Vorjahr.

Konto	Bemerkung	Wesentliche Abweichung gegenüber Budget 2015	
		Aufwand	Ertrag
4	Gesundheit		
	Nettoaufwand Rechnung 2015	CHF 606'697.15	
	Nettoaufwand Budget 2015	CHF 488'900.00	
	Nettoaufwand Rechnung 2014	CHF 288'142.48	
	Kurz und bündig		
	Die Kostensteigerung des geldmässigen Nettoaufwandes von rund 24% gegenüber dem Budget ist auf die Pflegefinanzierung im stationären wie ambulanten Bereich zurückzuführen. Die Spitex Baden-Ennetbaden konnte die Kosten stabil halten.		
4120	Alters-, Kranken- und Pflegeheime		
3631.03	Da über die Hälfte der Personen in Alters-, Kranken- oder Pflegeheime im oberen Bereich der Pflegestufen behandelt werden mussten und die Tarife leicht anstiegen, ergaben sich grosse Mehrkosten. Das 4. Quartal wurde gestützt auf die Zahlen der ersten 3 Quartale abgegrenzt.	CHF +119'859.20	
4210	Ambulante Krankenpflege		
3636.01	Im Jahr 2015 wurden durch die Spitex Baden-Ennetbaden 22'073 subventionsberechtigte Pflegestunden geleistet. Dies waren 327 Stunden weniger als budgetiert.	CHF -9'189.95	
5	Soziale Sicherheit		
	Nettoaufwand Rechnung 2015	CHF 1'982'739.81	
	Nettoaufwand Budget 2015	CHF 1'979'200.00	
	Nettoaufwand Rechnung 2014	CHF 1'838'101.00	
	Kurz und bündig		
	Trotz Abbildung des Jugendtreffs in der Funktion 5440 (Budget Funktion 3423) ergab sich beim geldmässigen Nettoaufwand keine Veränderung zum Budget. Dies ist mit den Minderaufwendungen für wirtschaftliche Hilfe von rund CHF 150'000 zu begründen.		
5330	Leistungen an Pensionierte		
3050.00	Übergangsrenten an Frühpensionierte sind der AHV-Pflicht unterstellt.	CHF +20'656.65	
4260.00	Die Arbeitnehmer-Beiträge wurden weiterverrechnet.		CHF -9'106.20
5430	Alimentenbevorschussung und -inkasso		
diverse	Es wurde wie im Vorjahr 1 Dossier zur Bevorschussung von Kinderalimenten geführt. Es musste keine Elternschaftsbeihilfe ausgerichtet werden.	CHF -13'220.00	CHF +1'699.35

Konto	Bemerkung	Wesentliche Abweichung gegenüber Budget 2015	
		Aufwand	Ertrag
5440	Jugendschutz (Jugendtreff)		
4631.00	Um zukünftig den Kantonsbeitrag jahresgerecht abzubilden, wurde der Beitrag 2015 abgegrenzt. Dies führte dazu, dass in der Rechnung 2015 zwei Jahre berücksichtigt sind.		CHF +8'595.00
5451	Kinderkrippen und Kinderhorte		
3635.02	Es besteht eine grosse Nachfrage nach subventionierten Betreuungsplätzen. Bei den Betreuungstagen war eine Steigerung von 15.5 % zu verzeichnen, was zu höheren Gemeindebeiträgen führte. Die kostendeckende Führung der Kitas hat Einfluss auf die defizitorientierten Kantonsbeiträge, welche CHF 29'536 tiefer ausfielen als budgetiert.	CHF +50'000.00	
3635.03	Der Zusatzauftrag einer Kosten-Nutzen-Analyse der Poolkrippen sowie Probleme bei der Einführung der neuen Software für Kinderkrippen führten zu einem zeitlichen Mehraufwand der Geschäftsstelle, was sich auf die anteilmässigen Kosten der Gemeinde Ennetbaden auswirkte.	CHF +16'494.95	
3636.03	Die Gemeinde subventioniert gestützt auf die Tarifordnung Kinderbetreuung die Kosten zwischen dem verrechneten Elternbeitrag gemäss Tarifblatt und den Vollkosten der Tagesstrukturen. Zunehmende Kinderzahlen liessen die Subventionsbeiträge weiter steigen. Ab 01.08.2016 werden erhöhte Tarife zur Anwendung kommen. Die betroffenen Eltern wurden bereits vorinformiert.	CHF +43'000.85	
4631.00	Mit der Inkraftsetzung der neuen Leistungsvereinbarung zwischen der Gemeinde Ennetbaden und dem Verein Tagesstrukturen fällt der Kantonsbeitrag voll der Gemeinde zu. Bis anhin wurde dieser hälftig aufgeteilt. Um zukünftig die effektiven Kosten abbilden zu können, wurde der zu erwartende Kantonsbeitrag 2015 abgegrenzt.		CHF +44'349.50
5720	Gesetzliche wirtschaftliche Hilfe		
5720.ff	Insgesamt führte der Sozialdienst 26 Dossiers von Schweizern und Ausländern und richtete netto rund CHF 174'000 an rückerstattungspflichtiger Sozialhilfe aus. Durch die aktive Bewirtschaftung alter Dossiers konnten ausserordentliche Rückerstattungen von rund CHF 42'000 erwirkt werden. Zusätzlich wurden 8 Dossiers von B-/F-Flüchtlingen geführt. Die ausgerichtete Sozialhilfe wird vollumfänglich durch den Kanton rückerstattet. Es besteht 1 Dossier, welches eine Weiterverrechnung der materiellen Hilfe via Zuständigkeitsgesetz (ZUG) an andere Kantone erlaubt.	CHF -92'366.67	CHF +56'507.40

Konto	Bemerkung	Wesentliche Abweichung gegenüber Budget 2015	
		Aufwand	Ertrag
5730	Asylwesen		
5730.ff	Per 31.12.2015 hielten sich in der Gemeinde Ennetbaden 11 Asylsuchende auf. Der Lebensunterhalt für Asylsuchende wird vom Bund finanziert. Die Aufnahmepflicht im Verbund Ennetbaden-Freienwil beträgt 14 (Ennetbaden 11, Freienwil 3). Veränderungen im Aufenthaltsstatus können die Erfüllung der Aufnahmepflicht beeinflussen. Bei Nichterfüllen muss eine Ersatzabgabe geleistet werden, welche anteilmässig der Gemeinde Freienwil weiterverrechnet werden kann.	CHF -62'453.65	CHF -52'017.05
5790	Fürsorge, übriges		
3631.04	Gestützt auf die Prognose vom Juli 2015 ist im Bereich der Restkostenbeiträge für Sonderschulungen, Heime und Werkstätten mit einem Beitrag von rund CHF 240 pro Einwohner zu rechnen. Für die zu erwartenden Mehrkosten wurde eine entsprechende Abgrenzung vorgenommen.	CHF +22'452.15	

6

Verkehr

Nettoaufwand Rechnung 2015	CHF	1'847'252.05
Nettoaufwand Budget 2015	CHF	1'905'700.00
Nettoaufwand Rechnung 2014	CHF	1'744'895.22

Kurz und bündig

Die vorab erwähnte Überführung des Parkhaus Zentrum in einen Eigenwirtschaftsbetrieb hat sich auch auf den geldmässigen Nettoaufwand (ohne Abschreibungen) ausgewirkt, welcher gegenüber dem Budget um rund 3 % höher liegt.

6150	Gemeindestrassen		
3120.18	Die Umrüstung auf LED sowie die Nachtabschaltung beeinflussten die Kosten positiv.	CHF -15'499.60	
3141.00	Als Folge der Trockenheit haben sich in verschiedenen Strassen Risse aufgetan und es gab verschiedene Setzungen. Um die Schäden möglichst gering zu halten und die Sicherheit zu gewährleisten, wurde im November ein zusätzliches, nicht budgetiertes Los Strassensanierungen im Betrag von rund CHF 33'000 ausgeführt.	CHF +22'231.25	
3141.02	Im Bereich "Schiefe Brücke" musste die öffentliche Beleuchtung (Kugelleuchten) zurückgebaut werden. Die Kosten von rund CHF 11'500 waren nicht budgetiert.	CHF +12'421.75	
3141.04	Aufgrund vermehrter technischer Probleme und den damit verbundenen Rettungseinsätzen belief sich der Unterhaltskostenanteil am Promenadenlift auf CHF 57'717.00	CHF +12'717.00	

Konto	Bemerkung	Wesentliche Abweichung gegenüber Budget 2015	
		Aufwand	Ertrag
6151/6152	Parkplätze/Parkhaus Zentrum		
diverse	Der Ertragsüberschuss von CHF 39'387.85 im Bereich der öffentlichen Parkplätze wird vollumfänglich dem Parkhaus Zentrum gutgeschrieben. Durch die Verzinsung der Nettoschuld wird ein Aufwand von CHF 55'200 verbucht. Die Rechnung des Parkhauses schliesst mit einem Aufwandüberschuss von CHF 47'644.62 ab.		

7	Umweltschutz und Raumordnung					
	Nettoaufwand Rechnung 2015	CHF	579'343.40			
	Nettoaufwand Budget 2015	CHF	839'100.00			
	Nettoaufwand Rechnung 2014	CHF	633'050.36			
	Kurz und bündig					
	Der geldmässige Nettoaufwand ohne Werke liegt rund 2 % unter Budget. Zur Beurteilung der Ergebnisse der Werke wird auf die Detailzahlen verwiesen. Dabei ist zu beachten, dass die Ergebnisse aus Erfolgsrechnung sowie aus Investitionsrechnung gemeinsam zur Resultatbeurteilung respektive zur Finanzierungsveränderung herangezogen werden müssen. Im Jahr 2015 wurden erstmals die passivierten Anschlussgebühren planmässig aufgelöst. Dies führt in den Bereichen Wasser und Abwasser zu einem zusätzlichen Ertrag in der Erfolgsrechnung. Zudem hat sich die aktuelle Zinssituation positiv auf die Verzinsung der Werke ausgewirkt.					
7101	Wasserversorgung (Ertragsüberschuss CHF 204'272.31)					
3130.50	Weil der Trinkwasserverlust sehr hoch war, wurde entschieden eine nicht budgetierte Rohrnetzuntersuchung durchzuführen. Es wurden verschiedene Lecks geortet und geflickt. Der Trinkwasserverlust konnte durch diese Massnahme stark reduziert werden.		CHF	+8'646.81		
3132.50	Für die Planung Neubau Reservoir Geissberg wurden Akontozahlungen von CHF 10'000 geleistet. Zur Erstellung der Kreditvorlage Sanierung Schiibe mussten Planungshonorare von rund CHF 3'000 bezahlt werden.		CHF	-16'040.05		
3143.50	Insgesamt mussten 8 Wasserleitungsbrüche repariert werden. Die Verbindungsleitung zwischen Rebberg- und Schlierenstrasse wurde notfallmässig saniert. Es konnte ein neues Rohr in die bestehende Leitung eingezogen werden. Im Reservoir Rosenquelle musste die Wand- und Bodenbeschichtung entfernt werden. Die dringend notwendige Betonsanierung wird im Jahr 2016 vorgenommen.		CHF	+62'299.12		
3192.50	Gemäss Beschluss des Grossen Rats fällt seit 01.01.2015 die Reduktion der festen Nutzungsgebühr von 50 % weg, was Mehrkosten von CHF 6'000 verursacht.		CHF	+10'213.35		
4240.50	Aufgrund des Hitzesommers 2015 war der Wasserverbrauch höher als angenommen.				CHF +29'086.81	

Konto	Bemerkung	Wesentliche Abweichung gegenüber Budget 2015	
		Aufwand	Ertrag
7201	Abwasserbeseitigung (Ertragsüberschuss CHF 322'028.29)		
3130.60	Für die Erarbeitung der Kreditvorlage Sanierung Schiibe mussten für die Zustandserhebung Kanalfernsehaufnahmen gemacht werden, welche rund CHF 16'000 kosteten.	CHF +9'983.79	
3143.60	Infolge teilweisen Verzichts auf die Spülung von Abwasserleitungen sind Minderaufwendungen von CHF 20'000 entstanden.	CHF -34'717.31	
3635.60	Die Unterhaltskosten der beiden Regenbecken wurden dem Konto Betreuung Pumpwerke belastet. Die Mehrkosten von rund CHF 10'000 waren im Unterhalt Tiefbauten budgetiert.	CHF +10'817.03	
4240.60	Entsprechend dem höheren Wasserverbrauch ergibt sich analog ein Mehrertrag an Abwassergebühren.		CHF +39'009.74
7301	Abfallwirtschaft (Ertragsüberschuss CHF 97'700.30)		
3130.70/71 3612.01-03	Mit der Neuvergabe der Abfuhraufträge konnten nicht nur Kosten bei der Abfuhr, sondern auch bei den Bauamtsstunden eingespart werden. Die Abfuhr wird seit 2015 vollumfänglich durch externes Personal abgedeckt. Zusätzlich konnte die Dienstleistung bei der Grünabfuhr in den Sommermonaten ausgeweitet werden.	CHF -11'927.16 CHF -16'497.25	
3130.77	Die Planung der Werksammelstelle ist noch nicht abgeschlossen, ein Teil der Kosten fällt deshalb erst im Jahr 2016 an.	CHF -12'047.27	
4240.70/71	Gegenüber dem Budget haben die Gebührenerträge für Kehricht und Grüngut zugenommen. Sie decken sich mit denjenigen im Vorjahr.		CHF +23'724.49
7410	Gewässerverbauungen		
3142.00	Infolge eines Hochwassers musste im Januar im Bachtelibach eine Auflandung ausgebaggert und abgeführt werden. Gleichzeitig mussten mehrere Sandfänge geleert werden. Die notwendigen Unterhalts- und Pflegearbeiten am Bachtelibach wurden durch die Abteilung Landschaft und Gewässer des Kantons erst nach der Budgetierung angemeldet.	CHF +13'822.55	
7500	Arten- und Landschaftsschutz		
3140.00	Die geplanten Aufwertungsmassnahmen Teil 1 im alten Steinbruch äusserer Berg von rund CHF 8'000 konnten wegen Krankheit des Maschinisten vom Stadtforstamt nicht ausgeführt werden. Wegen der Brutzeit der Vögel werden die Auslichtungs- und Aufwertungsmassnahmen im Steinbruch erst im 2016 gemacht.	CHF -11'045.05	

Konto	Bemerkung	Wesentliche Abweichung gegenüber Budget 2015	
		Aufwand	Ertrag
7710	Friedhof und Bestattung		
3130.00	Die Grabstellenbedarfsermittlung war nicht budgetiert. Sie musste wegen der dringend notwendigen Erweiterung des Gemeinschaftsgrabes aber gemacht werden.	CHF	+6'635.35
3132.00			
3143.00	Der Unterhalt und die Pflege des Friedhofs erfolgt seit Mitte 2015 durch das Bauamt. Diese Neuerung und ausserordentliche Pflegeeingriffe haben zu deutlich höheren Bauamtsstunden geführt.	CHF	-28'830.30
3910.01-03		CHF	+35'899.55
8	Volkswirtschaft		
	Nettoaufwand Rechnung 2015	CHF	55'824.70
	Nettoaufwand Budget 2015	CHF	165'600.00
	Nettoertrag Rechnung 2014	CHF	-37'039.60
	Kurz und bündig		
	Keine Anmerkungen.		
8201	Waldwirtschaft		
4630.00	Eine irrtümliche Abgrenzung des Bundesbeitrages für die Jungwaldpflege im Vorjahr führte zu einer Aufhebung der Ertragsposition in der Rechnung 2015.		CHF -6'900.00
8710	Elektrizität		
4120.00	Die Regionalwerke AG Baden stellte im Jahr 2014 die Rechnungsperiode auf das Kalenderjahr um. Zur Berechnung der Konzessionsabgabe wurde der Stromverbrauch von 4 Quartalen beigezogen. Im Jahr 2014 waren ausnahmsweise 5 Quartale berücksichtigt.		CHF -29'285.35
8790	Energie, übriges		
3637.06	Es wurden 19 Fördergesuche ausbezahlt. Die Zahl der eingereichten Fördergesuche ist rückläufig.	CHF	-42'839.90

Konto	Bemerkung	Wesentliche Abweichung gegenüber Budget 2015	
		Aufwand	Ertrag
9	Finanzen und Steuern		
	Nettoertrag Rechnung 2015	CHF -10'861'814.92	
	Nettoertrag Budget 2015	CHF -11'726'800.00	
	Nettoertrag Rechnung 2014	CHF -10'424'800.54	
	Kurz und bündig		
	Mit 15.2 Millionen Franken Gesamtsteuern (Vorjahr 14.9 Mio.) wurden die Budgeterwartungen um rund 1.7 Millionen Franken übertroffen. Der Steuerausstand liegt mit 8.4 % wesentlich unter dem Kantonsmittel von 15.8 %.		
9100	Allgemeine Gemeindesteuern		
4000.00	Die Erträge der Einkommens- und Vermögenssteuern für das Rechnungsjahr liegen 2,3 % über dem Budget.		CHF +276'245.50
4001.00			
4000.10	Auffallend hoch ausgefallen sind die Nachträge für frühere Jahre. Davon sind rund CHF 315'000 auf einmalige Kapital- und Liquidationsgewinnbesteuerungen zurückzuführen.		CHF +701'526.21
4001.10			
4002.00	Die Quellensteuererträge entwickeln sich stabil und betragen rund CHF 35'000 mehr als im Vorjahr.		CHF +137'334.50
4010.00	Der Aktiensteuerertrag bewegt sich im Rahmen des Vorjahres. Der befürchtete Rückgang als Folge der wirtschaftlich schwierigen Bedingungen blieb aus.		CHF +225'012.45
9101	Sondersteuern		
4022.00	Der Ertrag an Grundstückgewinnsteuern wird durch ausserordentliche, einmalige Faktoren beeinflusst, welche nicht planbar sind.		CHF +416'763.50
9300	Finanz- und Lastenausgleich		
3622.70	Basierend auf die provisorische Abrechnung der Spitalbeiträge 2013 wurde eine vorläufige Schlussabrechnung der Ausgleichszahlungen 2014 vorgenommen. Der Gemeinde Ennetbaden wurden gestützt darauf CHF 70'745.00 gutgeschrieben. Die Akontozahlungen 2015 wurden entsprechend angepasst, was zu einer weiteren Aufwandreduktion führte. Je nach Ausgang des Festsetzungsverfahrens der Spitaltarife sind Korrekturen in den Folgejahren möglich.	CHF -113'768.00	

Konto	Bemerkung	Wesentliche Abweichung gegenüber Budget 2015	
		Aufwand	Ertrag
9610	Zinsen		
9610.ff.	Die Nettoaufwendungen für Zinsen sind aufgrund der aktuellen Zinssituation einiges tiefer ausgefallen als budgetiert. Zum Minderaufwand beigetragen hat auch die Führung des Parkhauses als Eigenwirtschaftsbetrieb, welches der Einwohnergemeinde aufgrund der Nettoschuldverzinsung Parkhaus Zinsen im Betrag von CHF 55'200 eingebracht hat.	CHF -133'117.74	
9630	Liegenschaften Finanzvermögen		
3411.00	Die Notariatskosten für den Verkauf der beiden Parzellen im Bereich Schwanen führten zu einem Buchverlust, welcher über die Erfolgsrechnung abgerechnet werden musste.	CHF +9'958.90	
3430.40 3431.00	Infolge Umnutzung des Restaurants Schützenhaus in eine Asylwohnung, ist praktisch kein baulicher Unterhalt für die Instandstellung der Restaurantküche und Wohnung angefallen.	CHF -34'904.25	
9901	Bauamt		
diverse	Sämtliche Personalkosten wurden gestützt auf die detaillierten Stundenrapporte des Bauamts den einzelnen Kostenträgern (Funktionen) zugewiesen. Der verbleibende Nettoaufwand wurde gestützt auf denselben Kostenteiler weiterbelastet.		
3101.00	In der Budgetphase wurden versehentlich CHF 10'000 für Benzin und Diesel gestrichen.	CHF +6'194.35	
4260.00	Die aufgewendeten Stunden des Bauamts für den Unterhalt des Parkhauses wurden entsprechend der Stundenrapporte weiterverrechnet.		CHF +17'338.85

c) Investitionsrechnung

Die Investitionsrechnung wird mit HRM2 analog der Erfolgsrechnung dargestellt. Es werden Ausgaben und Einnahmen der Rechnung dem Budget gegenübergestellt. Auch in der Investitionsrechnung gab es diverse Anpassungen im Kontorahmen HRM2. Die wichtigsten Abweichungen der Investitionsrechnung werden nachfolgend begründet:

Bemerkung	Wesentliche Abweichung gegenüber Budget 2015	
	Ausgaben	Einnahmen
Verkehrsmanagement Region Baden Der Kanton hat die Tranchen der zu bezahlenden Investitionsbeiträge überarbeitet.	CHF -235'000.00	
Badstrasse: Gestaltung, Auskragung Durch die Einholung des Zusatzkredites an der Gemeindeversammlung im November 2015 verzögerte sich der Baustart.	CHF -1'519'885.90	
Anschaffung Kommunaltraktor mit Anhänger Die Neubeschaffung konnte mit einer Kreditunterschreitung realisiert werden.	CHF -29'548.70	
Ehrendingerstrasse: Sanierung Wasser-, Abwasserleitung Beim Landerwerb Ehrendingerstrasse gab es Verzögerungen, darum erfolgt der Baustart erst im Jahr 2016.	CHF -60'000.00	
Rössligasse/Bachtalstrasse: Sanierung Wasserleitung Das Projekt wurde bereits im Jahr 2014 realisiert.	CHF -100'000.00	
Anschlussgebühren Wasser Anschlussgebühren Abwasser Anstelle einer Sicherheitsleistung wurden die Gebühren für die Arealüberbauung Schwanen vorzeitig bezahlt.		CHF +609'150.00 CHF +705'284.90
Aufwertungsmassnahmen Goldwand Anschluss Bruchsteinmauer und abschliessende Bepflanzung kann erst ausgeführt werden, wenn die Baustelle Schwanen abgeschlossen ist.	CHF -158'129.30	

Die Kreditkontrolle im Anhang zur Jahresrechnung gibt einen Überblick über sämtliche Verpflichtungskredite (keine Budgetkredite), welche noch nicht abgerechnet wurden. Bei Kreditüberschreitungen wird ein verfügbarer Restkredit mit Saldo CHF 0 (keine Minusbeträge) ausgewiesen.

d) Bilanz

Die Bilanz weist per Jahresabschluss Aktiven und Passiven in der Höhe von je CHF 108'869'164.29 aus. Zusammen mit dem Jahresergebnis 2015 von CHF 2'988'901.67 wird ein Bilanzüberschuss von CHF 13'103'637.23 ausgewiesen.

Ergebnis Einwohnergemeinde ohne Werke

Ergebnis - Einwohnergemeinde ohne Werke

Rechnung

1.1.2015 - 31.12.2015

Erfolgs- und Finanzierungsausweis		Rechnung 2015	Budget 2015	Rechnung 2014
ERFOLGSRECHNUNG				
Betrieblicher Aufwand				
30	Personalaufwand	2'835'279.15	2'909'800.00	2'954'683.70
31	Sach- und übriger Betriebsaufwand	1'999'575.20	2'245'000.00	2'085'774.33
33	Abschreibungen Verwaltungsvermögen	1'224'784.50	1'915'400.00	1'176'544.80
35	Einlagen in Fonds und Spezialfinanzierungen	2'021.10	2'000.00	1'921.55
36	Transferaufwand	8'243'847.90	8'242'500.00	8'054'276.05
37	Durchlaufende Beiträge	0.00	0.00	0.00
	Total Betrieblicher Aufwand	14'305'507.85	15'314'700.00	14'273'200.43
Betrieblicher Ertrag				
40	Fiskalertrag	15'264'658.90	13'483'100.00	14'937'297.75
41	Regalien und Konzessionen	170'324.65	201'000.00	223'234.95
42	Entgelte	1'340'949.85	1'182'100.00	1'343'422.92
43	Verschiedene Erträge	0.00	0.00	0.00
45	Entnahmen aus Fonds und Spezialfinanzierungen	3'761.35	0.00	1'538.35
46	Transferertrag	392'474.70	381'700.00	642'938.80
47	Durchlaufende Beiträge	0.00	0.00	0.00
	Total Betrieblicher Ertrag	17'172'169.45	15'247'900.00	17'148'432.77
	Ergebnis aus betrieblicher Tätigkeit	2'866'661.60	-66'800.00	2'875'232.34
Ergebnis aus Finanzierung				
34	Finanzaufwand	167'576.95	282'500.00	237'979.00
44	Finanzertrag	289'817.02	262'600.00	258'454.37
	Ergebnis aus Finanzierung	122'240.07	-19'900.00	20'475.37
	Operatives Ergebnis	2'988'901.67	-86'700.00	2'895'707.71
38	Ausserordentlicher Aufwand	0.00	0.00	0.00
48	Ausserordentlicher Ertrag	0.00	0.00	1'279'567.60
	Ausserordentliches Ergebnis	0.00	0.00	1'279'567.60
	Gesamtergebnis Erfolgsrechnung	2'988'901.67	-86'700.00	4'175'275.31
	(+ = Ertragsüberschuss / - = Aufwandüberschuss)			

Ergebnis - Einwohnergemeinde ohne Werke

Rechnung

1.1.2015 - 31.12.2015

Erfolgs- und Finanzierungsausweis		Rechnung 2015	Budget 2015	Rechnung 2014
INVESTITIONSRECHNUNG				
Investitionsausgaben				
50	Sachanlagen	2'943'888.70	4'098'000.00	2'791'709.47
51	Investitionen auf Rechnung Dritter	0.00	0.00	0.00
52	Immaterielle Anlagen	60'845.75	170'000.00	132'812.40
54	Darlehen	0.00	0.00	0.00
55	Beteiligungen und Grundkapitalien	0.00	0.00	0.00
56	Eigene Investitionsbeiträge	194'520.10	497'000.00	315'923.85
58	Ausserordentliche Investitionen	0.00	0.00	0.00
	Total Investitionsausgaben	3'199'254.55	4'765'000.00	3'240'445.72
Investitionseinnahmen				
60	Abgang von Sachanlagen	0.00	0.00	0.00
61	Rückerstattung Investitionen auf Rechnung Dritter	0.00	0.00	0.00
62	Abgang von immateriellen Anlagen	0.00	0.00	0.00
63	Investitionsbeiträge	589'858.80	0.00	394'587.10
64	Rückzahlung von Darlehen	0.00	0.00	0.00
65	Abgang von Beteiligungen, Grundkapitalien	0.00	0.00	0.00
66	Rückzahlung von Investitionsbeiträgen	26'550.80	0.00	0.00
68	Ausserordentliche Investitionseinnahmen	0.00	0.00	0.00
	Total Investitionseinnahmen	616'409.60	0.00	394'587.10
	Ergebnis Investitionsrechnung	-2'582'844.95	-4'765'000.00	-2'845'858.62
	Selbstfinanzierung	4'738'900.47	2'292'600.00	4'597'926.76
	Finanzierungsergebnis	2'156'055.52	-2'472'400.00	1'752'068.14
	(+ = Finanzierungsüberschuss / - = Finanzierungsfehlbetrag)			

Ergebnis Wasserversorgung

Ergebnis - Wasserversorgung

1.1.2015 - 31.12.2015

Rechnung

Erfolgs- und Finanzierungsausweis		Rechnung 2015	Budget 2015	Rechnung 2014
ERFOLGSRECHNUNG				
Betrieblicher Aufwand				
30	Personalaufwand	0.00	0.00	0.00
31	Sach- und übriger Betriebsaufwand	242'437.36	179'000.00	178'814.42
33	Abschreibungen Verwaltungsvermögen	116'523.64	118'900.00	114'099.25
35	Einlagen in Fonds und Spezialfinanzierungen	0.00	0.00	0.00
36	Transferaufwand	12'261.35	15'000.00	11'041.65
37	Durchlaufende Beiträge	0.00	0.00	0.00
	Total Betrieblicher Aufwand	371'222.35	312'900.00	303'955.32
Betrieblicher Ertrag				
40	Fiskalertrag	0.00	0.00	0.00
41	Regalien und Konzessionen	0.00	0.00	0.00
42	Entgelte	504'677.66	465'100.00	571'607.00
43	Verschiedene Erträge	0.00	0.00	0.00
45	Entnahmen aus Fonds und Spezialfinanzierungen	0.00	0.00	0.00
46	Transferertrag	76'139.00	71'900.00	69'000.00
47	Durchlaufende Beiträge	0.00	0.00	0.00
	Total Betrieblicher Ertrag	580'816.66	537'000.00	640'607.00
	Ergebnis aus betrieblicher Tätigkeit	209'594.31	224'100.00	336'651.68
34	Finanzaufwand	5'322.00	15'300.00	6'910.00
44	Finanzertrag	0.00	0.00	0.00
	Ergebnis aus Finanzierung	-5'322.00	-15'300.00	-6'910.00
	Operatives Ergebnis	204'272.31	208'800.00	329'741.68
38	Ausserordentlicher Aufwand	0.00	0.00	0.00
48	Ausserordentlicher Ertrag	0.00	0.00	31'894.25
	Ausserordentliches Ergebnis	0.00	0.00	31'894.25
	Gesamtergebnis Erfolgsrechnung (+ = Ertragsüberschuss / - = Aufwandüberschuss)	204'272.31	208'800.00	361'635.93

Ergebnis - Wasserversorgung

1.1.2015 - 31.12.2015

Rechnung

Erfolgs- und Finanzierungsausweis		Rechnung 2015	Budget 2015	Rechnung 2014
INVESTITIONSRECHNUNG				
Investitionsausgaben				
50	Sachanlagen	191'969.39	183'000.00	415'722.69
51	Investitionen auf Rechnung Dritter	0.00	0.00	0.00
52	Immaterielle Anlagen	0.00	0.00	0.00
54	Darlehen	0.00	0.00	0.00
55	Beteiligungen und Grundkapitalien	0.00	0.00	0.00
56	Eigene Investitionsbeiträge	0.00	0.00	0.00
58	Ausserordentliche Investitionen	0.00	0.00	0.00
	Total Investitionsausgaben	191'969.39	183'000.00	415'722.69
Investitionseinnahmen				
60	Abgang von Sachanlagen	0.00	0.00	0.00
61	Rückerstattung Investitionen auf Rechnung Dritter	0.00	0.00	0.00
62	Abgang von immateriellen Anlagen	0.00	0.00	0.00
63	Investitionsbeiträge	759'150.00	150'000.00	62'780.00
64	Rückzahlung von Darlehen	0.00	0.00	0.00
65	Abgang von Beteiligungen, Grundkapitalien	0.00	0.00	0.00
66	Rückzahlung von Investitionsbeiträgen	0.00	0.00	0.00
68	Ausserordentliche Investitionseinnahmen	0.00	0.00	0.00
	Total Investitionseinnahmen	759'150.00	150'000.00	62'780.00
	Ergebnis Investitionsrechnung	567'180.61	-33'000.00	-352'942.69
	Selbstfinanzierung	317'656.95	325'200.00	443'840.93
	Finanzierungsergebnis (+ = Finanzierungsüberschuss / - = Finanzierungsfehlbetrag)	884'837.56	292'200.00	90'898.24
BILANZ				
	Nettovermögen/Nettoschuld per 01.01.	-385'621.30		-476'519.54
	Nettovermögen/Nettoschuld per 31.12.	499'216.26		-385'621.30
	(+ = Nettovermögen / - = Nettoschuld)			
	Veränderung = Finanzierungsergebnis	884'837.56		90'898.24

Ergebnis Abwasserbeseitigung

Ergebnis - Abwasserbeseitigung

1.1.2015 - 31.12.2015

Rechnung

Erfolgs- und Finanzierungsausweis		Rechnung 2015	Budget 2015	Rechnung 2014
ERFOLGSRECHNUNG				
Betrieblicher Aufwand				
30	Personalaufwand	0.00	0.00	0.00
31	Sach- und übriger Betriebsaufwand	40'725.68	73'800.00	65'417.03
33	Abschreibungen Verwaltungsvermögen	128'711.10	171'800.00	128'333.40
35	Einlagen in Fonds und Spezialfinanzierungen	0.00	0.00	0.00
36	Transferaufwand	241'229.57	233'200.00	204'788.11
37	Durchlaufende Beiträge	0.00	0.00	0.00
	Total Betrieblicher Aufwand	410'666.35	478'800.00	398'538.54
Betrieblicher Ertrag				
40	Fiskalertrag	0.00	0.00	0.00
41	Regalien und Konzessionen	0.00	0.00	0.00
42	Entgelte	745'594.89	700'400.00	826'778.25
43	Verschiedene Erträge	0.00	0.00	0.00
45	Entnahmen aus Fonds und Spezialfinanzierungen	0.00	0.00	0.00
46	Transferertrag	4'807.75	3'000.00	0.00
47	Durchlaufende Beiträge	0.00	0.00	0.00
	Total Betrieblicher Ertrag	750'402.64	703'400.00	826'778.25
	Ergebnis aus betrieblicher Tätigkeit	339'736.29	224'600.00	428'239.71
34	Finanzaufwand	17'708.00	24'000.00	15'562.00
44	Finanzertrag	0.00	0.00	0.00
	Ergebnis aus Finanzierung	-17'708.00	-24'000.00	-15'562.00
	Operatives Ergebnis	322'028.29	200'600.00	412'677.71
38	Ausserordentlicher Aufwand	0.00	0.00	0.00
48	Ausserordentlicher Ertrag	0.00	0.00	0.00
	Ausserordentliches Ergebnis	0.00	0.00	0.00
	Gesamtergebnis Erfolgsrechnung	322'028.29	200'600.00	412'677.71
	(+ = Ertragsüberschuss / - = Aufwandüberschuss)			

Ergebnis - Abwasserbeseitigung

1.1.2015 - 31.12.2015

Rechnung

Erfolgs- und Finanzierungsausweis		Rechnung 2015	Budget 2015	Rechnung 2014
INVESTITIONSRECHNUNG				
Investitionsausgaben				
50	Sachanlagen	234'312.56	291'000.00	847'058.79
51	Investitionen auf Rechnung Dritter	0.00	0.00	0.00
52	Immaterielle Anlagen	0.00	0.00	0.00
54	Darlehen	0.00	0.00	0.00
55	Beteiligungen und Grundkapitalien	0.00	0.00	0.00
56	Eigene Investitionsbeiträge	0.00	0.00	0.00
58	Ausserordentliche Investitionen	0.00	0.00	0.00
	Total Investitionsausgaben	234'312.56	291'000.00	847'058.79
Investitionseinnahmen				
60	Abgang von Sachanlagen	0.00	0.00	0.00
61	Rückerstattung Investitionen auf Rechnung Dritter	0.00	0.00	0.00
62	Abgang von immateriellen Anlagen	0.00	0.00	0.00
63	Investitionsbeiträge	1'005'284.90	300'000.00	96'155.00
64	Rückzahlung von Darlehen	0.00	0.00	0.00
65	Abgang von Beteiligungen, Grundkapitalien	0.00	0.00	0.00
66	Rückzahlung von Investitionsbeiträgen	0.00	0.00	0.00
68	Ausserordentliche Investitionseinnahmen	0.00	0.00	0.00
	Total Investitionseinnahmen	1'005'284.90	300'000.00	96'155.00
	Ergebnis Investitionsrechnung	770'972.34	9'000.00	-750'903.79
	Selbstfinanzierung	445'931.64	369'400.00	541'011.11
	Finanzierungsergebnis (+ = Finanzierungsüberschuss / - = Finanzierungsfehlbetrag)	1'216'903.98	378'400.00	-209'892.68
BILANZ				
	Nettovermögen/Nettoschuld per 01.01.	-1'283'136.54		-1'073'243.86
	Nettovermögen/Nettoschuld per 31.12.	-66'232.56		-1'283'136.54
	(+ = Nettovermögen / - = Nettoschuld)			
	Veränderung = Finanzierungsergebnis	1'216'903.98		-209'892.68

Ergebnis Abfallwirtschaft

Ergebnis - Abfallwirtschaft

1.1.2015 - 31.12.2015

Rechnung

Erfolgs- und Finanzierungsausweis		Rechnung 2015	Budget 2015	Rechnung 2014
ERFOLGSRECHNUNG				
Betrieblicher Aufwand				
30	Personalaufwand	0.00	0.00	0.00
31	Sach- und übriger Betriebsaufwand	163'298.17	198'200.00	183'340.12
33	Abschreibungen Verwaltungsvermögen	1'344.10	2'800.00	1'344.10
35	Einlagen in Fonds und Spezialfinanzierungen	0.00	0.00	0.00
36	Transferaufwand	121'870.90	155'000.00	143'373.03
37	Durchlaufende Beiträge	0.00	0.00	0.00
	Total Betrieblicher Aufwand	286'513.17	356'000.00	328'057.25
Betrieblicher Ertrag				
40	Fiskalertrag	0.00	0.00	0.00
41	Regalien und Konzessionen	0.00	0.00	0.00
42	Entgelte	383'583.47	362'200.00	388'653.58
43	Verschiedene Erträge	0.00	0.00	0.00
45	Entnahmen aus Fonds und Spezialfinanzierungen	0.00	0.00	0.00
46	Transferertrag	0.00	0.00	0.00
47	Durchlaufende Beiträge	0.00	0.00	0.00
	Total Betrieblicher Ertrag	383'583.47	362'200.00	388'653.58
	Ergebnis aus betrieblicher Tätigkeit	97'070.30	6'200.00	60'596.33
34	Finanzaufwand	0.00	300.00	233.00
44	Finanzertrag	630.00	0.00	0.00
	Ergebnis aus Finanzierung	630.00	-300.00	-233.00
	Operatives Ergebnis	97'700.30	5'900.00	60'363.33
38	Ausserordentlicher Aufwand	0.00	0.00	0.00
48	Ausserordentlicher Ertrag	0.00	0.00	0.00
	Ausserordentliches Ergebnis	0.00	0.00	0.00
	Gesamtergebnis Erfolgsrechnung	97'700.30	5'900.00	60'363.33
	(+ = Ertragsüberschuss / - = Aufwandüberschuss)			

Ergebnis - Abfallwirtschaft

1.1.2015 - 31.12.2015

Rechnung

Erfolgs- und Finanzierungsausweis		Rechnung 2015	Budget 2015	Rechnung 2014
INVESTITIONSRECHNUNG				
Investitionsausgaben				
50	Sachanlagen	0.00	0.00	0.00
51	Investitionen auf Rechnung Dritter	0.00	0.00	0.00
52	Immaterielle Anlagen	0.00	0.00	0.00
54	Darlehen	0.00	0.00	0.00
55	Beteiligungen und Grundkapitalien	0.00	0.00	0.00
56	Eigene Investitionsbeiträge	0.00	0.00	0.00
58	Ausserordentliche Investitionen	0.00	0.00	0.00
	Total Investitionsausgaben	0.00	0.00	0.00
Investitionseinnahmen				
60	Abgang von Sachanlagen	0.00	0.00	0.00
61	Rückerstattung Investitionen auf Rechnung Dritter	0.00	0.00	0.00
62	Abgang von immateriellen Anlagen	0.00	0.00	0.00
63	Investitionsbeiträge	0.00	0.00	0.00
64	Rückzahlung von Darlehen	0.00	0.00	0.00
65	Abgang von Beteiligungen, Grundkapitalien	0.00	0.00	0.00
66	Rückzahlung von Investitionsbeiträgen	0.00	0.00	0.00
68	Ausserordentliche Investitionseinnahmen	0.00	0.00	0.00
	Total Investitionseinnahmen	0.00	0.00	0.00
	Ergebnis Investitionsrechnung	0.00	0.00	0.00
	Selbstfinanzierung	99'044.40	8'700.00	61'707.43
	Finanzierungsergebnis	99'044.40	8'700.00	61'707.43
	(+ = Finanzierungsüberschuss / - = Finanzierungsfehlbetrag)			
BILANZ				
	Nettovermögen/Nettoschuld per 01.01.	45'647.10		-16'060.33
	Nettovermögen/Nettoschuld per 31.12.	144'691.50		45'647.10
	(+ = Nettovermögen / - = Nettoschuld)			
	Veränderung = Finanzierungsergebnis	99'044.40		61'707.43

Ergebnis Parkhaus Zentrum

Ergebnis - Parkhaus Zentrum

1.1.2015 - 31.12.2015

Rechnung

Erfolgs- und Finanzierungsausweis		Rechnung 2015	Budget 2015	Rechnung 2014
ERFOLGSRECHNUNG				
Betrieblicher Aufwand				
30	Personalaufwand	0.00	0.00	0.00
31	Sach- und übriger Betriebsaufwand	136'350.50	156'100.00	141'590.43
33	Abschreibungen Verwaltungsvermögen	187'028.99	0.00	205'608.75
35	Einlagen in Fonds und Spezialfinanzierungen	23'364.00	0.00	0.00
36	Transferaufwand	0.00	0.00	0.00
37	Durchlaufende Beiträge	0.00	0.00	0.00
	Total Betrieblicher Aufwand	346'743.49	156'100.00	347'199.18
Betrieblicher Ertrag				
40	Fiskalertrag	0.00	0.00	0.00
41	Regalien und Konzessionen	0.00	0.00	0.00
42	Entgelte	314'852.60	298'000.00	271'829.85
43	Verschiedene Erträge	0.00	0.00	0.00
45	Entnahmen aus Fonds und Spezialfinanzierungen	0.00	0.00	0.00
46	Transferertrag	39'387.85	0.00	0.00
47	Durchlaufende Beiträge	0.00	0.00	0.00
	Total Betrieblicher Ertrag	354'240.45	298'000.00	271'829.85
	Ergebnis aus betrieblicher Tätigkeit	7'496.96	141'900.00	-75'369.33
34	Finanzaufwand	55'200.00	0.00	0.00
44	Finanzertrag	58.42	0.00	0.00
	Ergebnis aus Finanzierung	-55'141.58	0.00	0.00
	Operatives Ergebnis	-47'644.62	141'900.00	-75'369.33
38	Ausserordentlicher Aufwand	0.00	0.00	0.00
48	Ausserordentlicher Ertrag	0.00	0.00	0.00
	Ausserordentliches Ergebnis	0.00	0.00	0.00
	Gesamtergebnis Erfolgsrechnung	-47'644.62	141'900.00	-75'369.33
	(+ = Ertragsüberschuss / - = Aufwandüberschuss)			

Ergebnis - Parkhaus Zentrum

1.1.2015 - 31.12.2015

Rechnung

Erfolgs- und Finanzierungsausweis		Rechnung 2015	Budget 2015	Rechnung 2014
INVESTITIONSRECHNUNG				
Investitionsausgaben				
50	Sachanlagen	0.00	0.00	0.00
51	Investitionen auf Rechnung Dritter	0.00	0.00	0.00
52	Immaterielle Anlagen	0.00	0.00	0.00
54	Darlehen	0.00	0.00	0.00
55	Beteiligungen und Grundkapitalien	0.00	0.00	0.00
56	Eigene Investitionsbeiträge	0.00	0.00	0.00
58	Ausserordentliche Investitionen	0.00	0.00	0.00
	Total Investitionsausgaben	0.00	0.00	0.00
Investitionseinnahmen				
60	Abgang von Sachanlagen	0.00	0.00	0.00
61	Rückerstattung Investitionen auf Rechnung Dritter	0.00	0.00	0.00
62	Abgang von immateriellen Anlagen	0.00	0.00	0.00
63	Investitionsbeiträge	0.00	0.00	0.00
64	Rückzahlung von Darlehen	0.00	0.00	0.00
65	Abgang von Beteiligungen, Grundkapitalien	0.00	0.00	0.00
66	Rückzahlung von Investitionsbeiträgen	0.00	0.00	0.00
68	Ausserordentliche Investitionseinnahmen	0.00	0.00	0.00
	Total Investitionseinnahmen	0.00	0.00	0.00
	Ergebnis Investitionsrechnung	0.00	0.00	0.00
	Selbstfinanzierung	162'748.37	141'900.00	130'239.42
	Finanzierungsergebnis	162'748.37	141'900.00	130'239.42
	(+ = Finanzierungsüberschuss / - = Finanzierungsfehlbetrag)			
BILANZ				
	Nettovermögen/Nettoschuld per 01.01.	-4'000'010.56		
	Nettovermögen/Nettoschuld per 31.12.	-3'837'262.19		
	(+ = Nettovermögen / - = Nettoschuld)			
	Veränderung = Finanzierungsergebnis	162'748.37		

Ergebnis Einwohnergemeinde mit Werken

Ergebnis - Einwohnergemeinde

1.1.2015 - 31.12.2015

Rechnung

Erfolgs- und Finanzierungsausweis		Rechnung 2015	Budget 2015	Rechnung 2014
ERFOLGSRECHNUNG				
Betrieblicher Aufwand				
30	Personalaufwand	2'835'279.15	2'909'800.00	2'954'683.70
31	Sach- und übriger Betriebsaufwand	2'582'386.91	2'852'100.00	2'654'936.33
33	Abschreibungen Verwaltungsvermögen	1'658'392.33	2'208'900.00	1'625'930.30
35	Einlagen in Fonds und Spezialfinanzierungen	25'385.10	2'000.00	1'921.55
36	Transferaufwand	8'619'209.72	8'645'700.00	8'413'478.84
37	Durchlaufende Beiträge	0.00	0.00	0.00
	Total Betrieblicher Aufwand	15'720'653.21	16'618'500.00	15'650'950.72
Betrieblicher Ertrag				
40	Fiskalertrag	15'264'658.90	13'483'100.00	14'937'297.75
41	Regalien und Konzessionen	170'324.65	201'000.00	223'234.95
42	Entgelte	3'289'658.47	3'007'800.00	3'402'291.60
43	Verschiedene Erträge	0.00	0.00	0.00
45	Entnahmen aus Fonds und Spezialfinanzierungen	3'761.35	0.00	1'538.35
46	Transferertrag	512'809.30	456'600.00	711'938.80
47	Durchlaufende Beiträge	0.00	0.00	0.00
	Total Betrieblicher Ertrag	19'241'212.67	17'148'500.00	19'276'301.45
	Ergebnis aus betrieblicher Tätigkeit	3'520'559.46	530'000.00	3'625'350.73
Ergebnis aus Finanzierung				
34	Finanzaufwand	245'806.95	322'100.00	260'684.00
44	Finanzertrag	290'505.44	262'600.00	258'454.37
	Ergebnis aus Finanzierung	44'698.49	-59'500.00	-2'229.63
	Operatives Ergebnis	3'565'257.95	470'500.00	3'623'121.10
38	Ausserordentlicher Aufwand	0.00	0.00	0.00
48	Ausserordentlicher Ertrag	0.00	0.00	1'311'461.85
	Ausserordentliches Ergebnis	0.00	0.00	1'311'461.85
	Gesamtergebnis Erfolgsrechnung	3'565'257.95	470'500.00	4'934'582.95
	(+ = Ertragsüberschuss / - = Aufwandüberschuss)			

Ergebnis - Einwohnergemeinde

1.1.2015 - 31.12.2015

Rechnung

Erfolgs- und Finanzierungsausweis		Rechnung 2015	Budget 2015	Rechnung 2014
INVESTITIONSRECHNUNG				
Investitionsausgaben				
50	Sachanlagen	3'370'170.65	4'572'000.00	4'054'490.95
51	Investitionen auf Rechnung Dritter	0.00	0.00	0.00
52	Immaterielle Anlagen	60'845.75	170'000.00	132'812.40
54	Darlehen	0.00	0.00	0.00
55	Beteiligungen und Grundkapitalien	0.00	0.00	0.00
56	Eigene Investitionsbeiträge	194'520.10	497'000.00	315'923.85
58	Ausserordentliche Investitionen	0.00	0.00	0.00
	Total Investitionsausgaben	3'625'536.50	5'239'000.00	4'503'227.20
Investitionseinnahmen				
60	Abgang von Sachanlagen	0.00	0.00	0.00
61	Rückerstattung Investitionen auf Rechnung Dritter	0.00	0.00	0.00
62	Abgang von immateriellen Anlagen	0.00	0.00	0.00
63	Investitionsbeiträge	2'354'293.70	450'000.00	553'522.10
64	Rückzahlung von Darlehen	0.00	0.00	0.00
65	Abgang von Beteiligungen, Grundkapitalien	0.00	0.00	0.00
66	Rückzahlung eigener Investitionsbeiträge	26'550.80	0.00	0.00
68	Ausserordentliche Investitionseinnahmen	0.00	0.00	0.00
	Total Investitionseinnahmen	2'380'844.50	450'000.00	553'522.10
	Ergebnis Investitionsrechnung	-1'244'692.00	-4'789'000.00	-3'949'705.10
	Selbstfinanzierung	5'764'281.83	3'137'800.00	5'774'725.65
	Finanzierungsergebnis	4'519'589.83	-1'651'200.00	1'825'020.55
	(+ = Finanzierungsüberschuss / - = Finanzierungsfehlbetrag)			

Kennzahlenauswertung

Kennzahlenauswertung Jahresrechnung

Gemeinde	Ennetbaden
Rechnungsjahr	2015
Steuerfuss	100%

Einwohnergemeinde ohne Spezialfinanzierungen

A	Einwohnerzahl per 31.12	3353
B	Laufender Ertrag	17'461'986.47
C	Operativer Aufwand Vorjahr	14'511'179.43
D	Fiskalertrag + Finanz- und Lastenausgleich	13'873'826.90
E	Nettozinsaufwand	33'866.41

F	Nettoinvestitionen	2'582'844.95
G	Nettoschuld I	-8'200'185.36
H	Relevantes Eigenkapital	86'310'117.88
I	Selbstfinanzierung	4'738'900.47
J	Abschreibungen	1'752'225.55

1	Nettoschuld I pro Einwohner	G : A	-2445.63
2	Nettoverschuldungsquotient	(G : D) x 100	-59.11%
3	Zinsbelastungsanteil	(E : B) x 100	0.19%
4	Eigenkapitaldeckungsgrad	(H : C) x 100	594.78%
5	Selbstfinanzierungsgrad	(I : F) x 100	183.48%
6	Selbstfinanzierungsanteil	(I : B) x 100	27.14%
7	Kapitaldienstanteil	((E + J) : B) x 100	10.23%

Einwohnergemeinde mit Spezialfinanzierungen

A	Einwohnerzahl per 31.12	3353
B	Laufender Ertrag	19'531'718.11
C	Operativer Aufwand Vorjahr	15'911'634.72
D	Fiskalertrag + Finanz- und Lastenausgleich	13'873'826.90
E	Nettozinsaufwand	111'466.41

F	Nettoinvestitionen	1'244'692.00
G	Nettoschuld I	-4'940'598.37
H	Relevantes Eigenkapital	86'310'117.88
I	Selbstfinanzierung	5'764'281.83
J	Abschreibungen	2'177'886.63

1	Nettoschuld I pro Einwohner	G : A	-1473.49
2	Nettoverschuldungsquotient	(G : D) x 100	-35.61%
3	Zinsbelastungsanteil	(E : B) x 100	0.57%
4	Eigenkapitaldeckungsgrad	(H : C) x 100	542.43%
5	Selbstfinanzierungsgrad	(I : F) x 100	463.11%
6	Selbstfinanzierungsanteil	(I : B) x 100	29.51%
7	Kapitaldienstanteil	((E + J) : B) x 100	11.72%

Erfolgsrechnung

Erfolgsrechnung

1.1.2015 - 31.12.2015

Rechnung

Nummer	Erfolgsrechnung Zusammenzug	Rechnung 2015		Budget 2015		Rechnung 2014	
		Aufwand	Ertrag	Aufwand	Ertrag	Aufwand	Ertrag
	FUNKTIONALE GLIEDERUNG	20'103'981.48	20'103'981.48	17'968'400.00	17'968'400.00	21'508'965.79	21'508'965.79
0	ALLGEMEINE VERWALTUNG <i>Nettoergebnis</i>	1'857'053.13	358'344.00 <i>1'498'709.13</i>	1'892'000.00	320'900.00 <i>1'571'100.00</i>	2'223'418.93	355'772.40 <i>1'867'646.53</i>
1	ÖFFENTLICHE ORDNUNG UND SICHERHEIT <i>Nettoergebnis</i>	699'089.20	228'653.50 <i>470'435.70</i>	784'800.00	223'200.00 <i>561'600.00</i>	724'321.82	266'282.25 <i>458'039.57</i>
2	BILDUNG <i>Nettoergebnis</i>	3'560'478.02	211'464.20 <i>3'349'013.82</i>	3'786'200.00	176'500.00 <i>3'609'700.00</i>	3'365'793.29	198'144.50 <i>3'167'648.79</i>
3	KULTUR, SPORT UND FREIZEIT <i>Nettoergebnis</i>	482'463.16	10'664.00 <i>471'799.16</i>	635'100.00	29'200.00 <i>605'900.00</i>	480'302.64	15'986.45 <i>464'316.19</i>
4	GESUNDHEIT <i>Nettoergebnis</i>	606'697.15	606'697.15	488'900.00	488'900.00	473'862.48	185'720.00 <i>288'142.48</i>
5	SOZIALE SICHERHEIT <i>Nettoergebnis</i>	2'870'974.31	888'234.50 <i>1'982'739.81</i>	2'711'700.00	732'500.00 <i>1'979'200.00</i>	2'712'570.45	874'469.45 <i>1'838'101.00</i>
6	VERKEHR <i>Nettoergebnis</i>	2'304'832.64	457'580.59 <i>1'847'252.05</i>	2'253'200.00	347'500.00 <i>1'905'700.00</i>	2'075'933.71	331'038.49 <i>1'744'895.22</i>
7	UMWELTSCHUTZ UND RAUMORDNUNG <i>Nettoergebnis</i>	2'321'338.42	1'741'995.02 <i>579'343.40</i>	2'486'500.00	1'647'400.00 <i>839'100.00</i>	2'526'993.24	1'893'942.88 <i>633'050.36</i>
8	VOLKSWIRTSCHAFT <i>Nettoergebnis</i>	254'968.95	199'144.25 <i>55'824.70</i>	415'300.00	249'700.00 <i>165'600.00</i>	283'997.90 <i>37'039.60</i>	321'037.50
9	FINANZEN UND STEUERN <i>Nettoergebnis</i>	5'146'086.50 <i>10'861'814.92</i>	16'007'901.42	2'514'700.00 <i>11'726'800.00</i>	14'241'500.00	6'641'771.33 <i>10'424'800.54</i>	17'066'571.87

Erfolgsrechnung

1.1.2015 - 31.12.2015

Rechnung

Erfolgsrechnung		Rechnung 2015		Budget 2015		Rechnung 2014	
		Aufwand	Ertrag	Aufwand	Ertrag	Aufwand	Ertrag
	FUNKTIONALE GLIEDERUNG	20'103'981.48	20'103'981.48	17'968'400.00	17'968'400.00	21'508'965.79	21'508'965.79
0	ALLGEMEINE VERWALTUNG	1'857'053.13	358'344.00	1'892'000.00	320'900.00	2'223'418.93	355'772.40
	<i>Nettoergebnis</i>		<i>1'498'709.13</i>		<i>1'571'100.00</i>		<i>1'867'646.53</i>
01	Legislative und Exekutive	221'986.89		270'800.00		232'592.60	
	<i>Nettoergebnis</i>		<i>221'986.89</i>		<i>270'800.00</i>		<i>232'592.60</i>
011	Legislative	60'193.75		74'500.00		62'836.90	
	<i>Nettoergebnis</i>		<i>60'193.75</i>		<i>74'500.00</i>		<i>62'836.90</i>
0110	Legislative	60'193.75		74'500.00		62'836.90	
3000.00	Sitzungs-/Taggelder Kommissionen	1'100.00				1'600.00	
3000.01	Entschädigung Wahlbüro (inaktiv)			9'000.00			
3000.02	Entschädigung Finanzkommission	10'500.00		10'500.00		10'500.00	
3010.00	Löhne Personal	8'563.00				5'705.00	
3050.00	AG-Beiträge AHV, IV, EO, ALV, Verwaltungskosten	657.70				607.45	
3052.00	AG-Beiträge Pensionskasse					249.15	
3053.00	AG-Beiträge an Unfallversicherung	145.70				179.15	
3054.00	AG-Beiträge Familienausgleichskasse	138.65				137.45	
3055.00	AG-Beiträge an KKTG	19.30					
3102.00	Drucksachen, Publikationen	13'564.05		22'000.00		21'321.40	
3130.00	Dienstleistungen Dritter	4'097.55				3'523.85	
3130.01	Portokosten	8'242.30		19'000.00		8'331.90	
3132.01	Externe Rechnungsprüfung	10'523.00		10'000.00		8'559.00	
3170.00	Reisekosten, Spesen	2'589.85		1'000.00		1'471.60	
3910.01	Int. Verrechnung Löhne	37.45				435.05	
3910.02	Int. Verrechnung Soziallasten	6.70				80.65	
3910.03	Int. Verrechnung Bauamt	8.50		3'000.00		135.25	
012	Exekutive	161'793.14		196'300.00		169'755.70	
	<i>Nettoergebnis</i>		<i>161'793.14</i>		<i>196'300.00</i>		<i>169'755.70</i>
0120	Exekutive	161'793.14		196'300.00		169'755.70	
3000.03	Besoldung Gemeinderat	130'300.20		130'300.00		130'300.20	
3050.00	AG-Beiträge AHV, IV, EO, ALV, Verwaltungskosten	8'222.35		8'300.00		8'245.25	
3053.00	AG-Beiträge an Unfallversicherung	401.90		3'100.00		360.00	
3054.00	AG-Beiträge Familienausgleichskasse	1'760.40		1'900.00		1'890.60	

Erfolgsrechnung

Rechnung

1.1.2015 - 31.12.2015

Erfolgsrechnung		Rechnung 2015		Budget 2015		Rechnung 2014	
		Aufwand	Ertrag	Aufwand	Ertrag	Aufwand	Ertrag
3090.00	Aus- und Weiterbildung Personal	80.00					
3102.00	Drucksachen, Publikationen	3'180.75					
3130.00	Dienstleistungen Dritter	750.00				2'400.00	
3132.00	Honorare externe Beratung			30'000.00		1'050.00	
3170.00	Reisekosten, Spesen					81.10	
3170.01	Repräsentationsspesen Gemeinderat	16'397.54		20'000.00		23'978.55	
3636.00	Beiträge an private Organisationen	700.00		2'700.00		1'450.00	
02	Allgemeine Dienste	1'635'066.24	358'344.00	1'621'200.00	320'900.00	1'990'826.33	355'772.40
	<i>Nettoergebnis</i>		<i>1'276'722.24</i>		<i>1'300'300.00</i>		<i>1'635'053.93</i>
021	Finanz- und Steuerverwaltung	455'547.00	80'416.10	479'500.00	79'900.00	536'622.35	99'870.20
	<i>Nettoergebnis</i>		<i>375'130.90</i>		<i>399'600.00</i>		<i>436'752.15</i>
0210	Abteilung Finanzen und Steuern	455'547.00	80'416.10	479'500.00	79'900.00	536'622.35	99'870.20
3000.00	Sitzungs-/Taggelder Kommissionen	3'500.00				3'100.00	
3000.04	Sitzungsgeld Steuerkommission (inaktiv)			2'000.00			
3010.00	Löhne Personal	331'640.60		335'900.00		387'695.35	
3010.09	Erst.v.Lohn d.Verw.u.Betriebspersonals	-18'367.90					
3050.00	AG-Beiträge AHV, IV, EO, ALV, Verwaltungskosten	19'766.95		21'300.00		24'010.80	
3052.00	AG-Beiträge Pensionskasse	23'023.30		33'800.00		33'121.20	
3053.00	AG-Beiträge an Unfallversicherung	7'146.45		7'800.00		8'627.60	
3054.00	AG-Beiträge Familienausgleichskasse	4'229.45		4'900.00		5'621.45	
3055.00	AG-Beiträge an KKTG	2'247.40				1'913.50	
3090.00	Aus- und Weiterbildung Personal	700.00					
3099.00	Übriger Personalaufwand	1'160.00					
3102.00	Drucksachen, Publikationen	2'872.80		800.00		670.45	
3103.00	Fachliteratur, Zeitschriften	288.35					
3110.00	Büromöbel und -geräte			3'000.00		1'034.25	
3130.01	Portokosten	4'150.90				926.50	
3130.03	Betriebskosten	8'151.95		10'000.00		7'469.35	
3130.04	Kosten Verlustscheinbewirtschaftung	19'077.15		15'900.00		19'256.30	
3151.00	Unterhalt Apparate, Maschinen, Geräte			500.00		479.10	
3170.00	Reisekosten, Spesen	1'105.60				428.30	
3199.00	Übriger Betriebsaufwand	10.85		400.00		330.35	
3611.01	Serviceleistung Steuerbezug	44'843.15		43'200.00		41'937.85	
4260.01	Rückerstattung Betriebskosten		9'946.45		8'000.00		9'317.30
4270.03	Steuerbussen		11'060.40		12'000.00		17'817.50
4290.00	Übrige Entgelte		2'500.00		2'500.00		11'334.70

Erfolgsrechnung

Rechnung

1.1.2015 - 31.12.2015

Erfolgsrechnung		Rechnung 2015		Budget 2015		Rechnung 2014	
		Aufwand	Ertrag	Aufwand	Ertrag	Aufwand	Ertrag
4611.00	Entschädigung vom Kanton						27.10
4612.00	Entschädigung v. Gemeinde/-verbände		55'158.75		15'500.00		60'080.40
4612.01	Int. Verr. Löhne Spezialfinanzierungen				41'900.00		
4699.10	Rückverteilung CO2-Abgabe		1'750.50				1'293.20
022	Allgemeine Dienste	941'141.44	65'637.00	979'300.00	76'600.00	990'339.85	74'382.85
	<i>Nettoergebnis</i>		<i>875'504.44</i>		<i>902'700.00</i>		<i>915'957.00</i>
0220	Allgemeine Dienste	513'859.61	10'315.75	498'300.00	10'600.00	534'145.75	15'022.40
3010.00	Löhne Personal	265'980.00		267'200.00		300'452.00	
3010.01	Löhne Personal in Ausbildung	51'144.45		47'800.00		55'444.90	
3010.02	Löhne Personal temporär	2'762.50		13'800.00			
3010.09	Erst.v.Lohn d.Verw.u.Betriebspersonals	-1'987.40				-14'638.45	
3050.00	AG-Beiträge AHV, IV, EO, ALV, Verwaltungskosten	18'898.65		18'100.00		20'129.00	
3052.00	AG-Beiträge Pensionskasse	32'166.60		29'900.00		31'881.85	
3053.00	AG-Beiträge an Unfallversicherung	6'679.55		7'600.00		6'625.25	
3054.00	AG-Beiträge Familienausgleichskasse	4'110.70		4'800.00		4'685.35	
3055.00	AG-Beiträge an KKTG	2'009.45				1'492.45	
3090.00	Aus- und Weiterbildung Personal	6'261.15		10'000.00		7'596.35	
3091.00	Personalwerbung	736.75					
3099.00	Übriger Personalaufwand	8'278.55		6'000.00		4'421.40	
3100.00	Büromaterial	16'707.04		16'000.00		15'549.29	
3102.00	Drucksachen, Publikationen	380.20		2'000.00		2'172.40	
3103.00	Fachliteratur, Zeitschriften			2'000.00		227.50	
3130.00	Dienstleistungen Dritter	15'180.15		3'000.00		17'326.41	
3130.01	Portokosten	26'401.52		25'000.00		27'544.33	
3130.02	Telefonkosten	11'389.80		10'500.00		12'708.70	
3134.00	Sachversicherungsprämien	20'379.70		13'500.00		21'764.00	
3151.00	Unterhalt Apparate, Maschinen, Geräte	1'127.00		3'000.00		855.35	
3162.00	Raten für operatives Leasing	12'224.98		15'000.00		12'205.37	
3170.00	Reisekosten, Spesen	6'110.77		2'600.00		5'194.80	
3192.00	Abgeltung von Rechten	307.50		300.00		307.50	
3199.00	Übriger Betriebsaufwand			200.00		200.00	
3611.00	Entschädigungen an den Kanton	6'610.00					
4210.00	Gebühren für Amtshandlungen		6'175.70		8'000.00		9'138.25
4240.00	Benützungsgebühren und Dienstleistungen				500.00		2'417.95
4250.00	Verkäufe		161.00		2'100.00		1'516.00
4260.00	Rückerstattung u. Kostenbeteiligung Dritter		3'069.55				1'700.80
4290.00	Übrige Entgelte		423.00				249.40

Erfolgsrechnung

1.1.2015 - 31.12.2015

Rechnung

Erfolgsrechnung		Rechnung 2015		Budget 2015		Rechnung 2014	
		Aufwand	Ertrag	Aufwand	Ertrag	Aufwand	Ertrag
4490.00	Aufwertungen VV		486.50				
0222	Bauverwaltung	346'487.70	54'321.25	370'000.00	66'000.00	372'201.30	59'360.45
3000.00	Sitzungs-/Taggelder Kommissionen	6'600.00				5'800.00	
3000.05	Sitzungsgeld Baukommission (inaktiv)			7'200.00			
3010.00	Löhne Personal	261'504.80		277'200.00		275'870.00	
3050.00	AG-Beiträge AHV, IV, EO, ALV, Verwaltungskosten	16'374.00		17'600.00		17'370.15	
3052.00	AG-Beiträge Pensionskasse	27'956.40		31'000.00		30'644.65	
3053.00	AG-Beiträge an Unfallversicherung	5'637.20		6'500.00		6'176.50	
3054.00	AG-Beiträge Familienausgleichskasse	3'535.45		4'100.00		4'005.40	
3055.00	AG-Beiträge an KKTG	1'943.45				1'426.25	
3090.00	Aus- und Weiterbildung Personal	260.00				478.30	
3091.00	Personalwerbung					436.55	
3099.00	Übriger Personalaufwand	120.00					
3102.00	Drucksachen, Publikationen	2'041.70		5'000.00		3'195.90	
3103.00	Fachliteratur, Zeitschriften	805.00		1'000.00		805.00	
3110.00	Büromöbel und -geräte			1'000.00		4'066.75	
3130.01	Portokosten	274.90					
3130.05	Brandschutzkontrollen	6'207.30		7'000.00		10'797.85	
3130.06	Prüfung Energienachweise	4'120.20		6'000.00		5'103.00	
3150.00	Unterhalt Mobilien			200.00			
3170.00	Reisekosten, Spesen	9'107.30		6'000.00		5'905.00	
3636.00	Beiträge an private Organisationen			200.00		120.00	
4210.01	Baubewilligungsgebühren		34'606.25		50'000.00		40'339.90
4260.00	Rückerstattung u. Kostenbeteiligung Dritter						2'967.55
4270.02	Baupolizeibussen		4'715.00		1'000.00		1'053.00
4612.00	Entschädigung v. Gemeinde/-verbände		15'000.00		15'000.00		15'000.00
0223	Informatik	80'794.13	1'000.00	111'000.00		83'992.80	
3100.01	EDV-Verbrauchsmaterial	517.93		2'000.00		1'956.00	
3113.00	Informatik: neue Hardware	1'430.85		3'000.00		356.70	
3130.07	Informatik: Externer Support	15'311.20		15'100.00		25'445.85	
3133.00	Informatik: Nutzungsaufwand	49'862.35		65'400.00		43'481.65	
3134.00	Sachversicherungsprämien	1'330.70					
3153.00	Informatik: Unterhalt Hardware	7'027.50		25'500.00		12'752.60	
3158.00	Unterhalt immaterielle Anlagen (Software)	5'313.60					
4240.00	Benützungsgbühren und Dienstleistungen		1'000.00				
029	Verwaltungsliegenschaften	238'377.80	212'290.90	162'400.00	164'400.00	463'864.13	181'519.35

Erfolgsrechnung

1.1.2015 - 31.12.2015

Rechnung

Erfolgsrechnung		Rechnung 2015		Budget 2015		Rechnung 2014	
		Aufwand	Ertrag	Aufwand	Ertrag	Aufwand	Ertrag
<i>Nettoergebnis</i>			26'086.90	2'000.00			282'344.78
0290	Verwaltungsliegenschaften, übriges	238'377.80	212'290.90	162'400.00	164'400.00	463'864.13	181'519.35
3010.00	Löhne Personal	20'124.05		10'000.00		18'138.60	
3010.50	Löhne Reinigungspersonal Tagesstrukturen (inaktiv)			7'000.00			
3050.00	AG-Beiträge AHV, IV, EO, ALV, Verwaltungskosten	1'265.90		1'100.00		1'142.90	
3052.00	AG-Beiträge Pensionskasse	283.35				252.75	
3053.00	AG-Beiträge an Unfallversicherung	387.00		300.00		330.15	
3054.00	AG-Beiträge Familienausgleichskasse	271.00		300.00		253.40	
3055.00	AG-Beiträge an KKTG	18.60					
3101.00	Betriebs- und Verbrauchsmaterial	1'372.50		2'500.00		2'159.20	
3110.00	Büromöbel und -geräte	1'200.00				1'722.40	
3111.00	Anschaffung Apparate/Maschinen/Instrumente	2'986.85		500.00		1'714.05	
3120.00	Ver- und Entsorgung	56'702.60				50'557.00	
3120.01	Ver- und Entsorgung Gemeindehaus (inaktiv)			10'000.00			
3120.02	Ver- und Entsorgung Mehrzweckgebäude Bachteli (inaktiv)			1'500.00			
3120.03	Ver- und Entsorgung Schutzraum Kirche (inaktiv)			800.00			
3120.04	Ver- und Entsorgung Lager Tunnel (inaktiv)			200.00			
3120.05	Ver- und Entsorgung Tagesstrukturen (inaktiv)			6'500.00			
3120.06	Ver- und Entsorgung Wohnung MZG (inaktiv)			2'000.00			
3120.07	Ver- und Entsorgung Grendelstrasse 11 (inaktiv)			6'000.00			
3120.08	Ver und Entsorgung Gärtnerweg 7 (inaktiv)			10'000.00			
3120.09	Ver- und Entsorgung Bachtalstr. 5 (inaktiv)			500.00			
3130.00	Dienstleistungen Dritter	2'672.65		5'000.00		3'222.85	
3134.00	Sachversicherungsprämien	18'060.60		17'000.00		12'760.75	
3144.00	Unterhalt Hochbauten	28'416.85		45'000.00		193'457.43	
3150.00	Unterhalt Mobilien			200.00			
3151.00	Unterhalt Apparate, Maschinen, Geräte	2'427.15					
3300.40	Abschr.Hochbauten allg.Haushalt EWG	90'066.85		19'000.00		90'066.85	
3910.01	Int. Verrechnung Löhne	8'628.85				58'863.85	
3910.02	Int. Verrechnung Soziallasten	1'543.20				10'918.10	
3910.03	Int. Verrechnung Bauamt	1'949.80		17'000.00		18'303.85	
4260.00	Rückerstattung u. Kostenbeteiligung Dritter		39'932.60		19'000.00		6'245.80
4260.50	Rückerstattungen Tagesstrukturen		10'332.30		8'200.00		11'448.55
4290.00	Übrige Entgelte						324.00
4470.00	Pacht- und Mietzinsen Liegenschaften VV		137'826.00		127'600.00		145'701.00
4920.00	Interne Verrechnung von Pacht, Mieten, Benützungskosten		24'200.00		9'600.00		17'800.00
1	ÖFFENTLICHE ORDNUNG UND SICHERHEIT	699'089.20	228'653.50	784'800.00	223'200.00	724'321.82	266'282.25

Erfolgsrechnung

1.1.2015 - 31.12.2015

Rechnung

Erfolgsrechnung		Rechnung 2015		Budget 2015		Rechnung 2014	
		Aufwand	Ertrag	Aufwand	Ertrag	Aufwand	Ertrag
	<i>Nettoergebnis</i>		470'435.70		561'600.00		458'039.57
11	Öffentliche Sicherheit	191'163.40	14'672.00	200'200.00	26'700.00	192'027.00	40'233.00
	<i>Nettoergebnis</i>		176'491.40		173'500.00		151'794.00
111	Polizei	191'163.40	14'672.00	200'200.00	26'700.00	192'027.00	40'233.00
	<i>Nettoergebnis</i>		176'491.40		173'500.00		151'794.00
1110	Polizei	191'163.40	14'672.00	200'200.00	26'700.00	192'027.00	40'233.00
3300.60	Abschr.Mobilien EWG			9'600.00			
3612.00	Entschädigung an Gemeinden u. Gemeindeverbände	191'163.40				192'027.00	
3612.03	Interne Verrechnung Bauamt Spezialfinanzierungen			180'600.00			
3612.04	Stadt Baden, Zusatzkosten OB-Zentrale			10'000.00			
4270.04	Ordnungsbussen Fliessverkehr		14'672.00		26'700.00		29'248.00
4632.03	Stadt Baden, Kriminalpolizeiliche Aufgaben						10'985.00
14	Allgemeines Rechtswesen	271'231.45	78'554.55	313'600.00	64'700.00	300'171.67	86'216.30
	<i>Nettoergebnis</i>		192'676.90		248'900.00		213'955.37
140	Allgemeines Rechtswesen	271'231.45	78'554.55	313'600.00	64'700.00	300'171.67	86'216.30
	<i>Nettoergebnis</i>		192'676.90		248'900.00		213'955.37
1400	Allgemeines Rechtswesen	142'483.15	29'119.05	169'400.00	19'600.00	189'975.35	40'287.75
3000.00	Sitzungs-/Taggelder Kommissionen	1'700.00				2'500.00	
3000.06	Sitzungsgeld Einbürgerungskommission (inaktiv)			1'000.00			
3050.00	AG-Beiträge AHV, IV, EO, ALV, Verwaltungskosten	521.45				74.80	
3052.00	AG-Beiträge Pensionskasse					77.70	
3053.00	AG-Beiträge an Unfallversicherung	39.00				16.05	
3054.00	AG-Beiträge Familienausgleichskasse	108.70				17.40	
3055.00	AG-Beiträge an KKTG	3.05					
3130.00	Dienstleistungen Dritter			16'400.00		2'666.80	
3130.10	Bescheinigungen					31.00	
3132.00	Honorare externe Beratung	13'050.65				14'026.15	
3170.00	Reisekosten, Spesen	40.00				60.00	
3300.60	Abschr.Mobilien EWG			11'000.00			
3611.00	Entschädigungen an den Kanton					6'610.00	
3612.00	Entschädigung an Gemeinden u. Gemeindeverbände	127'020.30				161'530.10	
3612.02	Int. Verr. Soziallasten Spezialfinanzierungen			140'000.00			
3632.00	Beiträge an Gemeinden u. Gemeindeverbände					2'365.35	

Erfolgsrechnung

1.1.2015 - 31.12.2015

Rechnung

Erfolgsrechnung		Rechnung 2015		Budget 2015		Rechnung 2014	
		Aufwand	Ertrag	Aufwand	Ertrag	Aufwand	Ertrag
3636.00	Beiträge an private Organisationen			1'000.00			
4120.01	Konzession Plakataushang		1'600.00		3'000.00		1'600.00
4210.00	Gebühren für Amtshandlungen		10'950.00		8'000.00		30'400.00
4260.00	Rückerstattung u. Kostenbeteiligung Dritter		12'272.70		6'000.00		7'837.75
4611.00	Entschädigung vom Kanton		2'025.00				450.00
4632.01	Obersiggenthal, Rückerstattung Betriebsamt		2'271.35		2'600.00		
1401	Einwohnerkontrolle	128'748.30	49'435.50	144'200.00	45'100.00	110'196.32	45'928.55
3010.00	Löhne Personal	75'465.00		66'800.00		66'105.00	
3050.00	AG-Beiträge AHV, IV, EO, ALV, Verwaltungskosten	4'762.20		4'300.00		4'182.85	
3052.00	AG-Beiträge Pensionskasse	6'349.85		7'400.00		4'173.60	
3053.00	AG-Beiträge an Unfallversicherung	1'741.55		1'600.00		1'536.85	
3054.00	AG-Beiträge Familienausgleichskasse	1'019.10		1'000.00		958.75	
3055.00	AG-Beiträge an KKTG	573.30				340.95	
3090.00	Aus- und Weiterbildung Personal	6'000.00					
3099.00	Übriger Personalaufwand	170.00					
3130.08	Gebühren Migrationsamt (inaktiv)			25'000.00			
3130.09	Kosten ID-Karten und Pässe (inaktiv)			6'000.00			
3130.10	Bescheinigungen	2'217.00		2'500.00		1'759.85	
3150.00	Unterhalt Mobilien			500.00		416.55	
3170.00	Reisekosten, Spesen	43.05				62.72	
3181.00	Tatsächliche Forderungsverluste	277.00					
3601.01	Gebühren Migrationsamt	24'324.25				26'621.40	
3601.02	Gebühren ID-Anträge	5'806.00				3'967.80	
3612.01	Int. Verr. Löhne Spezialfinanzierungen			29'000.00			
3636.00	Beiträge an private Organisationen			100.00		70.00	
4210.00	Gebühren für Amtshandlungen		49'271.50		45'000.00		45'825.55
4270.01	Bussen Meldewesen				100.00		103.00
4290.00	Übrige Entgelte		164.00				
15	Feuerwehr	169'767.35	131'665.60	200'500.00	131'800.00	168'459.20	138'294.60
	<i>Nettoergebnis</i>		<i>38'101.75</i>		<i>68'700.00</i>		<i>30'164.60</i>
150	Feuerwehr	169'767.35	131'665.60	200'500.00	131'800.00	168'459.20	138'294.60
	<i>Nettoergebnis</i>		<i>38'101.75</i>		<i>68'700.00</i>		<i>30'164.60</i>
1500	Feuerwehr	169'767.35	131'665.60	200'500.00	131'800.00	168'459.20	138'294.60
3120.10	Ver- und Entsorgung Feuerwehrlokal (inaktiv)			1'900.00			
3134.00	Sachversicherungsprämien			2'000.00			

Erfolgsrechnung

1.1.2015 - 31.12.2015

Rechnung

Erfolgsrechnung		Rechnung 2015		Budget 2015		Rechnung 2014	
		Aufwand	Ertrag	Aufwand	Ertrag	Aufwand	Ertrag
3181.00	Tatsächliche Forderungsverluste	863.60		1'000.00		471.40	
3181.09	Eingang abgeschriebener Steuern (Aufwandminderung)	-319.95				-230.35	
3300.60	Abschr.Mobilien EWG			26'100.00			
3612.00	Entschädigung an Gemeinden u. Gemeindeverbände	115'623.70					
3612.05	Stadt Baden, Kosten Feuerwehr (inaktiv)			115'500.00		114'618.15	
3612.06	Hydrantenentschädigung	53'600.00		54'000.00		53'600.00	
4200.00	Feuerwehrrpflichtersatzabgabe		131'665.60		131'800.00		138'294.60
16	Verteidigung	66'927.00	3'761.35	70'500.00		63'663.95	1'538.35
	<i>Nettoergebnis</i>		<i>63'165.65</i>		<i>70'500.00</i>		<i>62'125.60</i>
161	Militär	18'763.70		26'600.00		17'657.90	
	<i>Nettoergebnis</i>		<i>18'763.70</i>		<i>26'600.00</i>		<i>17'657.90</i>
1610	Militärische Verteidigung	18'763.70		26'600.00		17'657.90	
3000.00	Sitzungs-/Taggelder Kommissionen					100.00	
3050.00	AG-Beiträge AHV, IV, EO, ALV, Verwaltungskosten					6.35	
3054.00	AG-Beiträge Familienausgleichskasse					1.45	
3134.00	Sachversicherungsprämien	304.80		500.00		336.60	
3144.00	Unterhalt Hochbauten			1'000.00			
3300.10	Abschr.Strassen EWG			2'600.00			
3300.30	Abschr.Tiefbauten EWG	2'214.50				2'214.50	
3300.40	Abschr.Hochbauten allg.Haushalt EWG			18'500.00			
3612.00	Entschädigung an Gemeinden u. Gemeindeverbände	1'267.95				1'284.70	
3612.09	Ehrendingen, Kostenbeitrag SA 300 m (inaktiv)			1'000.00			
3660.20	Plan.Abschr.Inv.beitr.allg.Haush.an	12'857.15				12'857.15	
3660.60	Plan.Abschr.Inv.beitr.allg.Haushalt an	857.15				857.15	
3910.01	Int. Verrechnung Löhne	898.45					
3910.02	Int. Verrechnung Soziallasten	160.70					
3910.03	Int. Verrechnung Bauamt	203.00		3'000.00			
162	Zivile Verteidigung	48'163.30	3'761.35	43'900.00		46'006.05	1'538.35
	<i>Nettoergebnis</i>		<i>44'401.95</i>		<i>43'900.00</i>		<i>44'467.70</i>
1620	Zivilschutz	44'602.45	3'761.35	43'900.00		46'006.05	1'538.35
3111.00	Anschaffung Apparate/Maschinen/Instrumente	2'424.45				556.50	
3112.00	Dienstkleider	552.60				354.65	
3130.00	Dienstleistungen Dritter	784.30					
3144.00	Unterhalt Hochbauten					154.95	

Erfolgsrechnung

1.1.2015 - 31.12.2015

Rechnung

Erfolgsrechnung		Rechnung 2015		Budget 2015		Rechnung 2014	
		Aufwand	Ertrag	Aufwand	Ertrag	Aufwand	Ertrag
3151.00	Unterhalt Apparate, Maschinen, Geräte					627.20	
3612.00	Entschädigung an Gemeinden u. Gemeindeverbände	40'841.10				44'312.75	
3612.08	Stadt Baden, Zivilschutz (inaktiv)			43'900.00			
4500.01	Entnahmen aus Schutzraumfonds		3'761.35				1'538.35
1627	Regionales Führungsorgan	3'560.85					
3612.00	Entschädigung an Gemeinden u. Gemeindeverbände	3'560.85					
2	BILDUNG	3'560'478.02	211'464.20	3'786'200.00	176'500.00	3'365'793.29	198'144.50
	<i>Nettoergebnis</i>		<i>3'349'013.82</i>		<i>3'609'700.00</i>		<i>3'167'648.79</i>
21	Obligatorische Schule	3'449'515.02	209'704.20	3'642'700.00	175'300.00	3'236'624.88	197'384.50
	<i>Nettoergebnis</i>		<i>3'239'810.82</i>		<i>3'467'400.00</i>		<i>3'039'240.38</i>
211	Eingangsstufe	278'809.60	5'910.00	26'300.00		22'691.85	4'240.00
	<i>Nettoergebnis</i>		<i>272'899.60</i>		<i>26'300.00</i>		<i>18'451.85</i>
2110	Kindergarten	278'809.60	5'910.00	26'300.00		22'691.85	4'240.00
3101.00	Betriebs- und Verbrauchsmaterial			1'000.00		787.50	
3104.00	Lehrmittel	14'661.80		17'800.00		14'751.00	
3110.00	Büromöbel und -geräte	3'199.60		3'100.00		4'628.65	
3130.00	Dienstleistungen Dritter	275.00		200.00			
3170.00	Reisekosten, Spesen	7.95					
3171.00	Exkursionen, Schulreisen und Lager	2'610.55		4'200.00		2'524.70	
3612.00	Entschädigung an Gemeinden u. Gemeindeverbände	11'390.00					
3631.01	Besoldungsanteile an Kanton	246'664.70					
4230.00	Schulgelder		4'960.00				4'240.00
4250.00	Verkäufe		50.00				
4631.00	Beiträge vom Kanton		900.00				
212	Primarschule	875'517.73	4'278.80	1'386'500.00	4'300.00	1'144'791.92	4'174.00
	<i>Nettoergebnis</i>		<i>871'238.93</i>		<i>1'382'200.00</i>		<i>1'140'617.92</i>
2120	Primarstufe	875'517.73	4'278.80	1'386'500.00	4'300.00	1'144'791.92	4'174.00
3010.00	Löhne Personal			19'200.00		14'619.70	
3020.00	Löhne der Lehrpersonen	10'827.60		9'000.00		3'096.00	
3049.00	Übrige Zulagen					7'090.00	
3050.00	AG-Beiträge AHV, IV, EO, ALV, Verwaltungskosten	895.10		1'800.00		1'563.40	
3053.00	AG-Beiträge an Unfallversicherung	73.50		700.00		143.80	

Erfolgsrechnung

Rechnung

1.1.2015 - 31.12.2015

Erfolgsrechnung		Rechnung 2015		Budget 2015		Rechnung 2014	
		Aufwand	Ertrag	Aufwand	Ertrag	Aufwand	Ertrag
3054.00	AG-Beiträge Familienausgleichskasse	191.50		500.00		356.45	
3090.00	Aus- und Weiterbildung Personal					290.00	
3099.00	Übriger Personalaufwand			1'000.00			
3101.00	Betriebs- und Verbrauchsmaterial			500.00			
3104.00	Lehrmittel	52'066.27		70'100.00		60'897.61	
3104.01	Lehrmittel Werken	6'582.07		10'100.00		6'314.13	
3104.02	Lehrmittel Textiles Werken	10'830.86		9'200.00		15'799.12	
3106.00	Medizinisches Material					586.65	
3110.00	Büromöbel und -geräte			39'600.00		11'659.80	
3111.00	Anschaffung Apparate/Maschinen/Instrumente	2'002.00					
3113.00	Informatik: neue Hardware			26'200.00		48'422.70	
3130.00	Dienstleistungen Dritter	1'371.80		11'400.00		7'569.20	
3133.00	Informatik: Nutzungsaufwand			17'000.00		8'749.33	
3137.00	Steuern und Abgaben	474.35		500.00			
3151.00	Unterhalt Apparate, Maschinen, Geräte	1'536.30		500.00		1'024.00	
3153.00	Informatik: Unterhalt Hardware			41'200.00		3'611.43	
3162.00	Raten für operatives Leasing	6'837.48		9'000.00		6'139.14	
3170.00	Reisekosten, Spesen	16'068.00		14'000.00		15'985.00	
3171.00	Exkursionen, Schulreisen und Lager	14'181.25		14'900.00		16'626.30	
3171.01	Projektwoche			5'500.00		7'563.81	
3171.02	Schulische Anlässe	308.50		7'000.00		5'329.50	
3171.03	Elternrat	127.15		3'000.00		2'025.40	
3199.00	Übriger Betriebsaufwand			10'400.00		10'929.25	
3199.01	Schulfest, Kinderball			11'000.00		3'735.50	
3612.00	Entschädigung an Gemeinden u. Gemeindeverbände	12'812.50					
3614.00	Entschädigungen an öff. Unternehmungen	26'976.00					
3631.01	Besoldungsanteile an Kanton	659'195.80		983'200.00		811'432.30	
3631.06	Besoldung an Kanton für Blockzeiten	50'731.70		70'000.00		72'098.40	
3637.00	Beiträge an private Haushalte	1'428.00				1'134.00	
4250.00	Verkäufe		162.00				1'185.50
4260.00	Rückerstattung u. Kostenbeteiligung Dritter		1'998.80				1'900.50
4290.00	Übrige Entgelte				4'300.00		1'088.00
4631.00	Beiträge vom Kanton		2'118.00				
213	Oberstufe	671'004.40		703'500.00		795'936.00	
	<i>Nettoergebnis</i>		<i>671'004.40</i>		<i>703'500.00</i>		<i>795'936.00</i>
2130	Oberstufe	671'004.40		703'500.00		795'936.00	
3612.00	Entschädigung an Gemeinden u. Gemeindeverbände	346'708.25		397'100.00		450'721.00	

Erfolgsrechnung

Rechnung

1.1.2015 - 31.12.2015

Erfolgsrechnung		Rechnung 2015		Budget 2015		Rechnung 2014	
		Aufwand	Ertrag	Aufwand	Ertrag	Aufwand	Ertrag
3632.00	Beiträge an Gemeinden u. Gemeindeverbände	324'296.15		306'400.00		345'215.00	
214	Musikschule	333'907.35	165'914.00	311'200.00	150'000.00	328'951.15	160'723.50
	<i>Nettoergebnis</i>		<i>167'993.35</i>		<i>161'200.00</i>		<i>168'227.65</i>
2140	Musikschule	333'907.35	165'914.00	311'200.00	150'000.00	328'951.15	160'723.50
3102.00	Drucksachen, Publikationen			2'400.00		213.00	
3104.00	Lehrmittel	1'088.15					
3110.00	Büromöbel und -geräte			5'600.00			
3111.00	Anschaffung Apparate/Maschinen/Instrumente	186.00				5'918.65	
3150.00	Unterhalt Mobilien			2'700.00		1'127.50	
3151.00	Unterhalt Apparate, Maschinen, Geräte	961.20					
3199.00	Übriger Betriebsaufwand			500.00		400.00	
3632.00	Beiträge an Gemeinden u. Gemeindeverbände	331'302.00					
3632.14	Beiträge an Musikschule Baden			300'000.00		320'922.00	
3637.00	Beiträge an private Haushalte	370.00				370.00	
4231.00	Kursgelder		165'914.00				
4240.00	Benützungsgebühren und Dienstleistungen				150'000.00		160'723.50
217	Schulliegenschaften	960'148.15	32'821.40	1'066'600.00	21'000.00	809'937.65	28'247.00
	<i>Nettoergebnis</i>		<i>927'326.75</i>		<i>1'045'600.00</i>		<i>781'690.65</i>
2170	Schulliegenschaften	960'148.15	32'821.40	1'066'600.00	21'000.00	809'937.65	28'247.00
3010.00	Löhne Personal	171'462.40		182'600.00		184'840.75	
3010.01	Löhne Personal in Ausbildung	14'316.70		13'900.00		10'694.05	
3010.09	Erst.v.Lohn d.Verw.u.Betriebspersonals	-45'056.05				-37'560.80	
3050.00	AG-Beiträge AHV, IV, EO, ALV, Verwaltungskosten	6'578.75		12'500.00		9'491.55	
3052.00	AG-Beiträge Pensionskasse	9'641.90		12'200.00		15'547.30	
3053.00	AG-Beiträge an Unfallversicherung	2'809.90		4'600.00		3'437.70	
3054.00	AG-Beiträge Familienausgleichskasse	1'428.75		2'900.00		2'162.75	
3055.00	AG-Beiträge an KKTG	540.80				569.35	
3090.00	Aus- und Weiterbildung Personal	3'567.70					
3099.00	Übriger Personalaufwand	80.00		2'000.00		2'758.30	
3101.00	Betriebs- und Verbrauchsmaterial	23'012.10		24'000.00		21'500.85	
3110.00	Büromöbel und -geräte	39'499.45					
3111.00	Anschaffung Apparate/Maschinen/Instrumente			2'000.00		7'415.25	
3112.00	Dienstkleider	549.20					
3120.00	Ver- und Entsorgung	30'272.55				22'933.00	
3120.11	Ver- und Entsorgung SH37/SH64/TH/GH (inaktiv)			22'000.00			

Erfolgsrechnung

1.1.2015 - 31.12.2015

Rechnung

Erfolgsrechnung		Rechnung 2015		Budget 2015		Rechnung 2014	
		Aufwand	Ertrag	Aufwand	Ertrag	Aufwand	Ertrag
3120.12	Ver- und Entsorgung SH Grendel			8'000.00			
3120.13	Schnitzelheizung	19'530.00		22'000.00		20'632.00	
3130.00	Dienstleistungen Dritter	846.35		5'000.00		7'055.20	
3130.02	Telefonkosten	384.70					
3134.00	Sachversicherungsprämien	13'131.40		19'000.00		14'240.35	
3143.00	Unterhalt Tiefbauten	7'580.10					
3144.00	Unterhalt Hochbauten	178'111.25		168'000.00		50'769.60	
3150.00	Unterhalt Mobilien	4'491.85					
3151.00	Unterhalt Apparate, Maschinen, Geräte	2'183.95		3'000.00		2'799.35	
3161.00	Mieten, Benützungskosten Anlagen	1'620.00					
3170.00	Reisekosten, Spesen	496.60		500.00		263.20	
3199.00	Übriger Betriebsaufwand			100.00		80.00	
3300.30	Abschr.Tiefbauten EWG	38'408.25		38'500.00		38'408.25	
3300.40	Abschr.Hochbauten allg.Haushalt EWG	394'139.25		479'500.00		394'139.25	
3910.01	Int. Verrechnung Löhne	28'844.00				25'233.60	
3910.02	Int. Verrechnung Soziallasten	5'158.60				4'680.35	
3910.03	Int. Verrechnung Bauamt	6'517.70		44'300.00		7'846.45	
4240.00	Benützungsgebühren und Dienstleistungen		9'853.50				10'647.00
4250.00	Verkäufe		500.00				
4260.00	Rückerstattung u. Kostenbeteiligung Dritter		4'517.90				
4920.00	Interne Verrechnung von Pacht, Mieten, Benützungskosten		17'950.00		21'000.00		17'600.00
219	Obligatorische Schule, übriges	330'127.79	780.00	148'600.00		134'316.31	
	<i>Nettoergebnis</i>		<i>329'347.79</i>		<i>148'600.00</i>		<i>134'316.31</i>
2190	Schulleitung und Schulverwaltung	173'097.21	30.00	148'600.00		127'751.61	
3000.00	Sitzungs-/Taggelder Kommissionen	2'100.00				2'800.00	
3000.07	Besoldung Schulpflege	32'899.20		32'900.00		32'899.20	
3000.08	Sitzungsgeld Schulpflege (inaktiv)			3'000.00			
3010.00	Löhne Personal	46'131.20		50'800.00		48'018.10	
3050.00	AG-Beiträge AHV, IV, EO, ALV, Verwaltungskosten	5'120.90		5'200.00		5'298.70	
3052.00	AG-Beiträge Pensionskasse	4'767.45		5'700.00		4'976.45	
3053.00	AG-Beiträge an Unfallversicherung	1'064.45		1'200.00		1'116.10	
3054.00	AG-Beiträge Familienausgleichskasse	1'095.10		1'200.00		1'213.40	
3055.00	AG-Beiträge an KKTG	350.80				247.65	
3090.00	Aus- und Weiterbildung Personal	1'280.00		4'000.00		3'646.05	
3091.00	Personalwerbung					896.40	
3099.00	Übriger Personalaufwand	1'794.30		10'000.00		4'563.35	
3100.00	Büromaterial	3'914.02					

Erfolgsrechnung

Rechnung

1.1.2015 - 31.12.2015

Erfolgsrechnung		Rechnung 2015		Budget 2015		Rechnung 2014	
		Aufwand	Ertrag	Aufwand	Ertrag	Aufwand	Ertrag
3101.00	Betriebs- und Verbrauchsmaterial	124.80		200.00		1'432.16	
3102.00	Drucksachen, Publikationen	167.00		500.00		396.30	
3103.00	Fachliteratur, Zeitschriften	623.59					
3105.00	Lebensmittel	1'007.65				91.95	
3110.00	Büromöbel und -geräte					2'098.80	
3130.00	Dienstleistungen Dritter	1'212.55		3'600.00		2'700.00	
3130.02	Telefonkosten	1'864.05				1'929.60	
3130.24	Schulsozialarbeit			28'000.00			
3132.00	Honorare externe Beratung	869.00				648.00	
3151.00	Unterhalt Apparate, Maschinen, Geräte	544.30					
3170.00	Reisekosten, Spesen	4'475.75				4'725.65	
3199.00	Übriger Betriebsaufwand			1'800.00		1'478.75	
3631.01	Besoldungsanteile an Kanton	61'691.10					
3636.00	Beiträge an private Organisationen			500.00		585.00	
3910.00	Int.Verrechnung von Dienstleistungen					5'990.00	
4260.00	Rückerstattung u. Kostenbeteiligung Dritter		30.00				
2191	Volksschule, sonstiges	157'030.58	750.00			6'564.70	
3010.00	Löhne Personal	13'152.10					
3049.00	Übrige Zulagen	6'776.00					
3050.00	AG-Beiträge AHV, IV, EO, ALV, Verwaltungskosten	1'257.70					
3052.00	AG-Beiträge Pensionskasse	1'113.95					
3053.00	AG-Beiträge an Unfallversicherung	102.65					
3054.00	AG-Beiträge Familienausgleichskasse	268.95					
3090.00	Aus- und Weiterbildung Personal	10'330.20				1'250.00	
3099.00	Übriger Personalaufwand	99.80					
3100.00	Büromaterial					549.50	
3100.01	EDV-Verbrauchsmaterial	750.90					
3103.00	Fachliteratur, Zeitschriften	3'333.65				1'716.45	
3105.00	Lebensmittel					959.00	
3106.00	Medizinisches Material	378.95					
3110.00	Büromöbel und -geräte					1'558.70	
3113.00	Informatik: neue Hardware	50'022.55				340.00	
3118.00	Immaterielle Anlagen					80.00	
3130.00	Dienstleistungen Dritter					38.55	
3130.02	Telefonkosten	150.20					
3132.00	Honorare externe Beratung	136.00					
3133.00	Informatik: Nutzungsaufwand	5'817.13					
3134.00	Sachversicherungsprämien	909.80				72.50	

Erfolgsrechnung

1.1.2015 - 31.12.2015

Rechnung

Erfolgsrechnung		Rechnung 2015		Budget 2015		Rechnung 2014	
		Aufwand	Ertrag	Aufwand	Ertrag	Aufwand	Ertrag
3153.00	Informatik: Unterhalt Hardware	6'518.25					
3158.00	Unterhalt immaterielle Anlagen (Software)	3'286.45					
3171.01	Projektwoche	1'338.70					
3171.02	Schulische Anlässe	13'461.65					
3612.00	Entschädigung an Gemeinden u. Gemeindeverbände	37'825.00					
4631.00	Beiträge vom Kanton		750.00				
22	Sonderschulen	12'170.00	1'760.00	18'400.00	1'200.00	14'158.41	760.00
	<i>Nettoergebnis</i>		<i>10'410.00</i>		<i>17'200.00</i>		<i>13'398.41</i>
220	Sonderschulen	12'170.00	1'760.00	18'400.00	1'200.00	14'158.41	760.00
	<i>Nettoergebnis</i>		<i>10'410.00</i>		<i>17'200.00</i>		<i>13'398.41</i>
2200	Sonderschulen	12'170.00	1'760.00	18'400.00	1'200.00	14'158.41	760.00
3101.00	Betriebs- und Verbrauchsmaterial			2'000.00		2'104.31	
3103.00	Fachliteratur, Zeitschriften					76.90	
3130.00	Dienstleistungen Dritter			3'000.00		3'247.20	
3614.00	Entschädigungen an öff. Unternehmungen	11'970.00		13'200.00		8'530.00	
3636.00	Beiträge an private Organisationen	200.00		200.00		200.00	
4260.00	Rückerstattung u. Kostenbeteiligung Dritter		1'760.00				
4260.07	Rückerstattung Elternanteile				1'200.00		760.00
23	Berufliche Grundbildung	98'793.00		125'100.00		115'010.00	
	<i>Nettoergebnis</i>		<i>98'793.00</i>		<i>125'100.00</i>		<i>115'010.00</i>
230	Berufliche Grundbildung	98'793.00		125'100.00		115'010.00	
	<i>Nettoergebnis</i>		<i>98'793.00</i>		<i>125'100.00</i>		<i>115'010.00</i>
2300	Berufliche Grundbildung	98'793.00		125'100.00		115'010.00	
3631.00	Beiträge an Kanton	74'410.00		75'100.00		71'510.00	
3634.00	Beiträge an öffentliche Unternehmungen	24'383.00		50'000.00		43'500.00	
3	KULTUR, SPORT UND FREIZEIT	482'463.16	10'664.00	635'100.00	29'200.00	480'302.64	15'986.45
	<i>Nettoergebnis</i>		<i>471'799.16</i>		<i>605'900.00</i>		<i>464'316.19</i>
31	Kulturerbe	6'500.00		6'000.00		6'000.00	
	<i>Nettoergebnis</i>		<i>6'500.00</i>		<i>6'000.00</i>		<i>6'000.00</i>
311	Museen und bildende Kunst	6'500.00		6'000.00		6'000.00	

Erfolgsrechnung

1.1.2015 - 31.12.2015

Rechnung

Erfolgsrechnung		Rechnung 2015		Budget 2015		Rechnung 2014	
		Aufwand	Ertrag	Aufwand	Ertrag	Aufwand	Ertrag
<i>Nettoergebnis</i>			6'500.00		6'000.00		6'000.00
3110	Museen und bildende Kunst	6'500.00		6'000.00		6'000.00	
3632.03	Beitrag Historisches Museum Baden			6'000.00		6'000.00	
3634.00	Beiträge an öffentliche Unternehmungen	6'000.00					
3636.00	Beiträge an private Organisationen	500.00					
32	Kultur, übrige	193'660.31	234.00	206'100.00	500.00	144'760.35	448.50
<i>Nettoergebnis</i>			193'426.31		205'600.00		144'311.85
321	Bibliotheken	31'020.00		31'100.00		31'900.00	
<i>Nettoergebnis</i>			31'020.00		31'100.00		31'900.00
3210	Bibliotheken	31'020.00		31'100.00		31'900.00	
3632.02	Beitrag Stadtbibliothek Baden	31'020.00		31'100.00		31'900.00	
322	Konzert und Theater	62'000.00		53'500.00		53'500.00	
<i>Nettoergebnis</i>			62'000.00		53'500.00		53'500.00
3220	Konzert und Theater	62'000.00		53'500.00		53'500.00	
3636.00	Beiträge an private Organisationen	8'500.00					
3636.05	Beitrag an Kurtheater	50'000.00		50'000.00		50'000.00	
3636.06	Beitrag an Theater im Kornhaus	3'500.00		3'500.00		3'500.00	
329	Kultur, übriges	100'640.31	234.00	121'500.00	500.00	59'360.35	448.50
<i>Nettoergebnis</i>			100'406.31		121'000.00		58'911.85
3290	Kultur, übriges	100'640.31	234.00	121'500.00	500.00	59'360.35	448.50
3000.00	Sitzungs-/Taggelder Kommissionen	3'100.00				3'200.00	
3000.09	Sitzungsgeld Kulturkommission (inaktiv)			6'000.00			
3050.00	AG-Beiträge AHV, IV, EO, ALV, Verwaltungskosten	56.80				57.00	
3053.00	AG-Beiträge an Unfallversicherung	1.55				2.35	
3054.00	AG-Beiträge Familienausgleichskasse	12.15				13.05	
3101.00	Betriebs- und Verbrauchsmaterial	105.85					
3102.00	Drucksachen, Publikationen			5'000.00			
3105.00	Lebensmittel	6'209.15					
3109.00	Übriger Material- und Sachaufwand	4'170.10		6'000.00		6'704.90	
3130.12	Bundesfeier			4'500.00		3'257.50	
3130.13	Neuzuzügerbegrüssung	5'952.50		5'000.00		5'244.45	

Erfolgsrechnung

1.1.2015 - 31.12.2015

Rechnung

Erfolgsrechnung		Rechnung 2015		Budget 2015		Rechnung 2014	
		Aufwand	Ertrag	Aufwand	Ertrag	Aufwand	Ertrag
3130.14	Diverse Kulturanlässe	32'197.86		33'000.00			
3134.00	Sachversicherungsprämien			2'000.00			
3170.00	Reisekosten, Spesen	110.00				115.00	
3636.00	Beiträge an private Organisationen	24'820.00		42'000.00		24'350.00	
3910.01	Int. Verrechnung Löhne	10'182.45				8'831.75	
3910.02	Int. Verrechnung Soziallasten	1'821.05				1'638.10	
3910.03	Int. Verrechnung Bauamt	2'300.85		18'000.00		2'746.25	
3920.00	Interne Verrechnung von Pacht, Mieten, Benützungskosten	9'600.00				3'200.00	
4250.00	Verkäufe		234.00				
4260.00	Rückerstattung u. Kostenbeteiligung Dritter				500.00		448.50
33	Medien	46'252.25		39'900.00		62'913.49	5'990.00
	<i>Nettoergebnis</i>		<i>46'252.25</i>		<i>39'900.00</i>		<i>56'923.49</i>
331	Film und Kino	2'300.00					
	<i>Nettoergebnis</i>		<i>2'300.00</i>				
3310	Film und Kino	2'300.00					
3636.00	Beiträge an private Organisationen	2'300.00					
332	Massenmedien	43'952.25		39'900.00		62'913.49	5'990.00
	<i>Nettoergebnis</i>		<i>43'952.25</i>		<i>39'900.00</i>		<i>56'923.49</i>
3320	Ennetbadener Post	43'952.25		39'900.00		62'913.49	5'990.00
3010.00	Löhne Personal	12'600.00		12'600.00		15'100.00	
3050.00	AG-Beiträge AHV, IV, EO, ALV, Verwaltungskosten	795.20		800.00		955.60	
3053.00	AG-Beiträge an Unfallversicherung	97.80		300.00		117.95	
3054.00	AG-Beiträge Familienausgleichskasse	170.40		200.00		219.25	
3130.00	Dienstleistungen Dritter	28'170.15		26'000.00		44'814.15	
3130.01	Portokosten	2'118.70				1'706.54	
4910.00	Int.Verrechnung v. Dienstleistungen						5'990.00
34	Sport und Freizeit	236'050.60	10'430.00	383'100.00	28'700.00	266'628.80	9'547.95
	<i>Nettoergebnis</i>		<i>225'620.60</i>		<i>354'400.00</i>		<i>257'080.85</i>
341	Sport	17'838.00		74'300.00	9'000.00	41'190.25	
	<i>Nettoergebnis</i>		<i>17'838.00</i>		<i>65'300.00</i>		<i>41'190.25</i>
3410	Sport	17'838.00		74'300.00	9'000.00	41'190.25	

Erfolgsrechnung

1.1.2015 - 31.12.2015

Rechnung

Erfolgsrechnung		Rechnung 2015		Budget 2015		Rechnung 2014	
		Aufwand	Ertrag	Aufwand	Ertrag	Aufwand	Ertrag
3101.00	Betriebs- und Verbrauchsmaterial			1'000.00		1'187.75	
3120.15	Ver- und Entsorgung Sportplatz (inaktiv)			1'000.00			
3143.00	Unterhalt Tiefbauten			5'000.00		1'596.25	
3612.10	Stadt Baden, Hallenbad			12'000.00		12'000.00	
3636.00	Beiträge an private Organisationen	3'500.00		4'400.00		4'400.00	
3910.01	Int. Verrechnung Löhne	5'970.95				10'963.55	
3910.02	Int. Verrechnung Soziallasten	1'067.85				2'033.55	
3910.03	Int. Verrechnung Bauamt	1'349.20		41'900.00		3'409.15	
3920.00	Interne Verrechnung von Pacht, Mieten, Benützungskosten	5'950.00		9'000.00		5'600.00	
4260.00	Rückerstattung u. Kostenbeteiligung Dritter				9'000.00		
342	Freizeit	218'212.60	10'430.00	308'800.00	19'700.00	225'438.55	9'547.95
	<i>Nettoergebnis</i>		<i>207'782.60</i>		<i>289'100.00</i>		<i>215'890.60</i>
3420	Freizeit	202'126.05	1'230.00	162'900.00		209'068.00	80.00
3101.00	Betriebs- und Verbrauchsmaterial	19'648.45		18'000.00		22'311.65	
3111.00	Anschaffung Apparate/Maschinen/Instrumente	18'084.95		18'000.00		9'816.85	
3120.14	Ver- und Entsorgung Pärke und Wege			2'000.00		1'271.40	
3130.00	Dienstleistungen Dritter	2'518.30		5'000.00		2'761.60	
3143.00	Unterhalt Tiefbauten			5'000.00		256.50	
3161.00	Mieten, Benützungskosten Anlagen	1'409.40					
3300.30	Abschr.Tiefbauten EWG	3'242.10				3'242.10	
3636.00	Beiträge an private Organisationen	350.00					
3660.60	Plan.Abschr.Inv.beitr.allg.Haushalt an	2'285.70				2'285.70	
3910.01	Int. Verrechnung Löhne	110'041.45				111'680.35	
3910.02	Int. Verrechnung Soziallasten	19'680.30				20'714.55	
3910.03	Int. Verrechnung Bauamt	24'865.40		114'900.00		34'727.30	
4260.00	Rückerstattung u. Kostenbeteiligung Dritter		1'230.00				80.00
3421	Ferienlager / Skilager	16'086.55	9'200.00	20'000.00	10'000.00	16'370.55	9'467.95
3130.23	Herbstferienlager	16'086.55		20'000.00		16'370.55	
4260.08	Elternbeiträge Herbstferienlager		9'200.00		10'000.00		9'467.95
3423	Jugendtreff			125'900.00	9'700.00		
3000.10	Entschädigung Betreiberteam Jugendtreff			7'300.00			
3102.00	Drucksachen, Publikationen			3'500.00			
3120.16	Ver- und Entsorgung Jugendtreff			2'000.00			
3130.00	Dienstleistungen Dritter			1'000.00			
3130.02	Telefonkosten			500.00			

Erfolgsrechnung

1.1.2015 - 31.12.2015

Rechnung

Erfolgsrechnung		Rechnung 2015		Budget 2015		Rechnung 2014	
		Aufwand	Ertrag	Aufwand	Ertrag	Aufwand	Ertrag
3130.15	Dienstleistungen Projekte			9'000.00			
3134.00	Sachversicherungsprämien			500.00			
3144.00	Unterhalt Hochbauten			500.00			
3612.12	Beitrag Stadt Baden Jugendtreffeleitung			89'600.00			
3920.00	Interne Verrechnung von Pacht, Mieten, Benützungskosten			12'000.00			
4631.00	Beiträge vom Kanton				9'700.00		
4	GESUNDHEIT	606'697.15		488'900.00		473'862.48	185'720.00
	<i>Nettoergebnis</i>		606'697.15		488'900.00		288'142.48
41	Spitäler, Kranken- und Pflegeheime	382'792.05		260'500.00		268'507.95	185'720.00
	<i>Nettoergebnis</i>		382'792.05		260'500.00		82'787.95
411	Spitäler						185'720.00
	<i>Nettoergebnis</i>					185'720.00	
4110	Spitäler						185'720.00
4631.00	Beiträge vom Kanton						185'720.00
412	Alters-, Kranken und Pflegeheime	382'792.05		260'500.00		268'507.95	
	<i>Nettoergebnis</i>		382'792.05		260'500.00		268'507.95
4120	Alters-, Kranken- und Pflegeheime	382'792.05		260'500.00		268'507.95	
3611.00	Entschädigungen an den Kanton	2'432.85					
3631.03	Beitrag an Kanton, Pflegefinanzierung	380'359.20		260'500.00		268'507.95	
42	Ambulante Krankenpflege	199'233.30		203'900.00		181'481.70	
	<i>Nettoergebnis</i>		199'233.30		203'900.00		181'481.70
421	Ambulante Krankenpflege	199'233.30		203'900.00		181'481.70	
	<i>Nettoergebnis</i>		199'233.30		203'900.00		181'481.70
4210	Ambulante Krankenpflege	199'233.30		203'900.00		181'481.70	
3000.00	Sitzungs-/Taggelder Kommissionen	200.00				200.00	
3050.00	AG-Beiträge AHV, IV, EO, ALV, Verwaltungskosten	12.60				12.65	
3053.00	AG-Beiträge an Unfallversicherung	0.65					
3054.00	AG-Beiträge Familienausgleichskasse	2.70				2.90	
3631.03	Beitrag an Kanton, Pflegefinanzierung	1'452.75					
3636.00	Beiträge an private Organisationen	280.00		100.00		80.00	

Erfolgsrechnung

Rechnung

1.1.2015 - 31.12.2015

Erfolgsrechnung		Rechnung 2015		Budget 2015		Rechnung 2014	
		Aufwand	Ertrag	Aufwand	Ertrag	Aufwand	Ertrag
3636.01	Beiträge an Spitex	169'010.05		178'200.00		159'048.50	
3636.02	Mütter- und Väterberatung	28'274.55		25'600.00		22'137.65	
43	Gesundheitsprävention	24'671.80		23'100.00		22'412.83	
	<i>Nettoergebnis</i>		<i>24'671.80</i>		<i>23'100.00</i>		<i>22'412.83</i>
432	Krankheitsbekämpfung, übrige	1'800.00		2'000.00		2'350.00	
	<i>Nettoergebnis</i>		<i>1'800.00</i>		<i>2'000.00</i>		<i>2'350.00</i>
4320	Krankheitsbekämpfung, übrige	1'800.00		2'000.00		2'350.00	
3636.00	Beiträge an private Organisationen	1'800.00		2'000.00		2'350.00	
433	Schulgesundheitsdienst	21'371.80		19'500.00		18'562.83	
	<i>Nettoergebnis</i>		<i>21'371.80</i>		<i>19'500.00</i>		<i>18'562.83</i>
4330	Schulgesundheitsdienst	21'371.80		19'500.00		18'562.83	
3010.00	Löhne Personal	4'650.00		4'000.00		4'280.00	
3030.00	Temporäre Arbeitskräfte	3'420.50				3'330.50	
3050.00	AG-Beiträge AHV, IV, EO, ALV, Verwaltungskosten	498.55		100.00		271.45	
3053.00	AG-Beiträge an Unfallversicherung	36.20		100.00		33.45	
3054.00	AG-Beiträge Familienausgleichskasse	106.75		100.00		57.45	
3090.00	Aus- und Weiterbildung Personal	315.00				100.00	
3101.00	Betriebs- und Verbrauchsmaterial					30.80	
3105.00	Lebensmittel	368.10					
3106.00	Medizinisches Material	758.15		1'200.00		911.73	
3132.00	Honorare externe Beratung	322.40					
3136.00	Honorar Schulärztin			4'000.00			
3136.01	Zahnärztliche Kontrolluntersuchungen	10'885.65		10'000.00		9'538.65	
3170.00	Reisekosten, Spesen	10.50				8.80	
434	Lebensmittelkontrolle	1'500.00		1'600.00		1'500.00	
	<i>Nettoergebnis</i>		<i>1'500.00</i>		<i>1'600.00</i>		<i>1'500.00</i>
4340	Lebensmittelkontrolle	1'500.00		1'600.00		1'500.00	
3130.00	Dienstleistungen Dritter	100.00					
3612.00	Entschädigung an Gemeinden u. Gemeindeverbände	1'400.00					
3612.13	Stadt Baden, Pilzkontrolle (inaktiv)			1'500.00		1'400.00	
3636.00	Beiträge an private Organisationen			100.00		100.00	

Erfolgsrechnung

1.1.2015 - 31.12.2015

Rechnung

Erfolgsrechnung		Rechnung 2015		Budget 2015		Rechnung 2014	
		Aufwand	Ertrag	Aufwand	Ertrag	Aufwand	Ertrag
49	Gesundheitswesen, übriges <i>Nettoergebnis</i>			1'400.00		1'460.00	
					1'400.00		1'460.00
490	Gesundheitswesen, übriges <i>Nettoergebnis</i>			1'400.00		1'460.00	
					1'400.00		1'460.00
4900	Gesundheitswesen, übriges			1'400.00		1'460.00	
3636.00	Beiträge an private Organisationen			1'400.00		1'460.00	
5	SOZIALE SICHERHEIT <i>Nettoergebnis</i>	2'870'974.31	888'234.50	2'711'700.00	732'500.00	2'712'570.45	874'469.45
			1'982'739.81		1'979'200.00		1'838'101.00
52	Invalidität <i>Nettoergebnis</i>	3'860.00		2'600.00		5'000.00	
			3'860.00		2'600.00		5'000.00
523	Invalidenheime <i>Nettoergebnis</i>	2'500.00		2'600.00		5'000.00	
			2'500.00		2'600.00		5'000.00
5230	Invalidenheime	2'500.00		2'600.00		5'000.00	
3636.00	Beiträge an private Organisationen	2'500.00		2'600.00		5'000.00	
524	Leistungen an Invalide <i>Nettoergebnis</i>	1'360.00					
			1'360.00				
5240	Leistungen an Invalide	1'360.00					
3636.00	Beiträge an private Organisationen	1'360.00					
53	Alter + Hinterlassene <i>Nettoergebnis</i>	216'079.30	14'517.50	205'000.00	4'500.00	190'848.20	8'246.55
			201'561.80		200'500.00		182'601.65
531	Alters- u.Hinterlassenenvers. AHV <i>Nettoergebnis</i>	9'989.35	5'411.30	9'300.00	4'500.00	8'588.55	4'908.00
			4'578.05		4'800.00		3'680.55
5310	Alters- u.Hinterlassenenvers.AHV	9'989.35	5'411.30	9'300.00	4'500.00	8'588.55	4'908.00
3010.00	Löhne Personal	8'385.00		7'500.00		7'345.00	
3050.00	AG-Beiträge AHV, IV, EO, ALV, Verwaltungskosten	528.95		500.00		464.65	
3052.00	AG-Beiträge Pensionskasse	705.55		900.00		463.80	
3053.00	AG-Beiträge an Unfallversicherung	192.95		200.00		170.65	
3054.00	AG-Beiträge Familienausgleichskasse	113.15		200.00		106.55	

Erfolgsrechnung

1.1.2015 - 31.12.2015

Rechnung

Erfolgsrechnung		Rechnung 2015		Budget 2015		Rechnung 2014	
		Aufwand	Ertrag	Aufwand	Ertrag	Aufwand	Ertrag
3055.00	AG-Beiträge an KKTG	63.75				37.90	
4611.01	Entschädigung von SVA		5'411.30		4'500.00		4'908.00
533	Leistungen an Pensionierte	125'210.25	9'106.20	104'300.00		100'248.80	3'338.55
	<i>Nettoergebnis</i>		<i>116'104.05</i>		<i>104'300.00</i>		<i>96'910.25</i>
5330	Leistungen an Pensionierte	125'210.25	9'106.20	104'300.00		100'248.80	3'338.55
3050.00	AG-Beiträge AHV, IV, EO, ALV, Verwaltungskosten	20'656.65				7'749.90	
3054.00	AG-Beiträge Familienausgleichskasse					5.30	
3062.00	Teuerungszulagen auf Renten	19'953.60		20'000.00		19'953.60	
3064.00	Überbrückungsrenten	84'600.00		84'300.00		72'540.00	
4260.00	Rückerstattung u. Kostenbeteiligung Dritter		9'106.20				3'338.55
534	Wohnen im Alter (ohne Pflege)	58'182.95		58'200.00		58'182.95	
	<i>Nettoergebnis</i>		<i>58'182.95</i>		<i>58'200.00</i>		<i>58'182.95</i>
5340	Wohnen im Alter (ohne Pflege)	58'182.95		58'200.00		58'182.95	
3300.40	Abschr.Hochbauten allg.Haushalt EWG			58'200.00			
3660.40	Plan.Abschr.Inv.beitr.allg.Haushalt an	58'182.95				58'182.95	
535	Leistungen an das Alter	22'696.75		33'200.00		23'827.90	
	<i>Nettoergebnis</i>		<i>22'696.75</i>		<i>33'200.00</i>		<i>23'827.90</i>
5350	Leistungen an das Alter	22'696.75		33'200.00		23'827.90	
3000.00	Sitzungs-/Taggelder Kommissionen	1'000.00				600.00	
3000.15	Sitzungsgeld Fürsorgekommission (inaktiv)			2'000.00			
3010.00	Löhne Personal			4'400.00			
3050.00	AG-Beiträge AHV, IV, EO, ALV, Verwaltungskosten	63.10				37.95	
3053.00	AG-Beiträge an Unfallversicherung	3.10					
3054.00	AG-Beiträge Familienausgleichskasse	13.50				8.70	
3101.00	Betriebs- und Verbrauchsmaterial			2'000.00		1'550.00	
3130.00	Dienstleistungen Dritter			9'000.00		5'070.35	
3170.01	Repräsentationsspesen Gemeinderat	1'751.80					
3171.00	Exkursionen, Schulreisen und Lager	4'303.80					
3636.00	Beiträge an private Organisationen	15'561.45		1'500.00		16'560.90	
3636.07	Pro Senectute: F'Stelle Altersfragen			14'300.00			
54	Familie und Jugend	1'266'191.68	498'341.45	1'000'100.00	373'500.00	1'093'840.85	412'601.10
	<i>Nettoergebnis</i>		<i>767'850.23</i>		<i>626'600.00</i>		<i>681'239.75</i>

Erfolgsrechnung

Rechnung

1.1.2015 - 31.12.2015

Erfolgsrechnung		Rechnung 2015		Budget 2015		Rechnung 2014	
		Aufwand	Ertrag	Aufwand	Ertrag	Aufwand	Ertrag
543	Alimentenbevorschussung und -inkasso <i>Nettoergebnis</i>	11'280.00	4'599.35	24'500.00	2'900.00	11'232.00	5'603.45
			6'680.65		2'1'600.00		5'628.55
5430	Alimentenbevorschussung und -inkasso	11'280.00	4'599.35	24'500.00	2'900.00	11'232.00	5'603.45
3637.04	Alimentenbevorschussungen	11'280.00		15'000.00		11'232.00	
3637.05	Elternschaftsbeihilfe			9'500.00			
4260.06	Rückerstattungen Alimente		4'400.00		2'800.00		4'800.00
4631.01	Beitrag Kanton gemäss SPG		199.35		100.00		803.45
544	Jugendschutz <i>Nettoergebnis</i>	124'679.78	30'814.95			126'690.40	6'576.80
			93'864.83				120'113.60
5440	Jugendschutz (Jugendtreff)	124'679.78	30'814.95			126'690.40	6'576.80
3000.00	Sitzungs-/Taggelder Kommissionen	1'600.00				2'100.00	
3000.10	Entschädigung Betreiberteam Jugendtreff	4'455.90				4'838.00	
3010.00	Löhne Personal	2'151.65				2'225.45	
3050.00	AG-Beiträge AHV, IV, EO, ALV, Verwaltungskosten	186.25				204.40	
3052.00	AG-Beiträge Pensionskasse	251.35				296.55	
3053.00	AG-Beiträge an Unfallversicherung	45.10				39.60	
3054.00	AG-Beiträge Familienausgleichskasse	39.75				45.00	
3055.00	AG-Beiträge an KKTG	9.10					
3100.00	Büromaterial	393.45					
3102.00	Drucksachen, Publikationen	654.25				1'291.95	
3103.00	Fachliteratur, Zeitschriften	507.10					
3105.00	Lebensmittel	2'642.10					
3110.00	Büromöbel und -geräte	1'133.70					
3111.00	Anschaffung Apparate/Maschinen/Instrumente	548.85				2'991.50	
3120.16	Ver- und Entsorgung Jugendtreff	2'000.00				2'000.00	
3130.00	Dienstleistungen Dritter	337.75				3'420.95	
3130.15	Dienstleistungen Projekte	9'866.73				3'363.40	
3170.00	Reisekosten, Spesen	40.00				55.00	
3612.00	Entschädigung an Gemeinden u. Gemeindeverbände	85'816.75				91'818.60	
3920.00	Interne Verrechnung von Pacht, Mieten, Benützungskosten	12'000.00				12'000.00	
4240.00	Benützungsgebühren und Dienstleistungen		4'680.00				650.00
4250.00	Verkäufe		2'137.35				1'839.80
4260.00	Rückerstattung u. Kostenbeteiligung Dritter		5'702.60				
4631.00	Beiträge vom Kanton		18'295.00				4'087.00

Erfolgsrechnung

1.1.2015 - 31.12.2015

Rechnung

Erfolgsrechnung		Rechnung 2015		Budget 2015		Rechnung 2014	
		Aufwand	Ertrag	Aufwand	Ertrag	Aufwand	Ertrag
545	Leistungen an Familien <i>Nettoergebnis</i>	1'130'231.90	462'927.15	975'600.00	370'600.00	955'918.45	400'420.85
			667'304.75		605'000.00		555'497.60
5450	Leistungen an Familien (allgemein)	117'485.30		121'600.00		122'684.30	2'311.10
3612.11	Jugend- und Familienberatung des Bezirks Baden	114'919.30		115'000.00		122'684.30	
3636.00	Beiträge an private Organisationen	2'566.00					
3636.08	Beratungszentrum Bezirk Baden			6'600.00			
4631.01	Beitrag Kanton gemäss SPG						2'311.10
5451	Kinderkrippen und Kinderhorte	594'168.95	44'349.50	483'400.00		435'124.40	
3000.00	Sitzungs-/Taggelder Kommissionen	1'100.00				300.00	
3050.00	AG-Beiträge AHV, IV, EO, ALV, Verwaltungskosten	69.40				19.00	
3053.00	AG-Beiträge an Unfallversicherung	3.40					
3054.00	AG-Beiträge Familienausgleichskasse	14.85				4.35	
3134.00	Sachversicherungsprämien	72.50					
3635.02	Beiträge an Krippenpool	246'000.00		196'000.00		203'763.10	
3635.03	Beitrag an Geschäftsstelle Krippenpool	36'794.95		20'300.00		24'606.40	
3635.04	Beitrag an Verein Tagesfamilien	6'313.00		2'000.00		3'272.00	
3636.00	Beiträge an private Organisationen	11'200.00		15'500.00		4'200.00	
3636.03	Beitrag an Verein Tagesstrukturen	283'000.85		240'000.00		189'359.55	
3920.00	Interne Verrechnung von Pacht, Mieten, Benützungskosten	9'600.00		9'600.00		9'600.00	
4631.00	Beiträge vom Kanton		44'349.50				
5452	Tagesstrukturen	418'577.65	418'577.65	370'600.00	370'600.00	398'109.75	398'109.75
3000.00	Sitzungs-/Taggelder Kommissionen					800.00	
3010.00	Löhne Personal	368'254.95		297'200.00		324'342.80	
3010.01	Löhne Personal in Ausbildung	23'008.70		13'900.00		12'956.55	
3010.09	Erst.v.Lohn d.Verw.u.Betriebspersonals	-39'393.45					
3049.00	Übrige Zulagen	3'540.00				500.00	
3050.00	AG-Beiträge AHV, IV, EO, ALV, Verwaltungskosten	23'619.10		18'900.00		21'742.00	
3052.00	AG-Beiträge Pensionskasse	25'361.75		29'300.00		23'775.05	
3053.00	AG-Beiträge an Unfallversicherung	7'291.85		6'900.00		7'508.00	
3054.00	AG-Beiträge Familienausgleichskasse	5'054.20		4'400.00		4'964.50	
3055.00	AG-Beiträge an KKTG	1'840.55				1'448.35	
3134.00	Sachversicherungsprämien					72.50	
4260.00	Rückerstattung u. Kostenbeteiligung Dritter		642.60				210.20
4260.50	Rückerstattungen Tagesstrukturen		417'935.05		370'600.00		397'899.55
56	Sozialer Wohnungsbau						1'550.00

Erfolgsrechnung

1.1.2015 - 31.12.2015

Rechnung

Erfolgsrechnung		Rechnung 2015		Budget 2015		Rechnung 2014	
		Aufwand	Ertrag	Aufwand	Ertrag	Aufwand	Ertrag
	<i>Nettoergebnis</i>					1'550.00	
560	Sozialer Wohnungsbau						1'550.00
	<i>Nettoergebnis</i>					1'550.00	
5600	Sozialer Wohnungsbau						1'550.00
4260.00	Rückerstattung u. Kostenbeteiligung Dritter						1'550.00
57	Sozialhilfe und Asylwesen	1'381'843.33	375'375.55	1'502'000.00	354'500.00	1'420'881.40	452'071.80
	<i>Nettoergebnis</i>		1'006'467.78		1'147'500.00		968'809.60
572	Wirtschaftliche Hilfe	468'633.33	292'007.40	561'000.00	235'500.00	454'810.20	278'378.50
	<i>Nettoergebnis</i>		176'625.93		325'500.00		176'431.70
5720	Gesetzliche wirtschaftliche Hilfe	468'633.33	292'007.40	561'000.00	235'500.00	454'810.20	278'378.50
3130.00	Dienstleistungen Dritter	11'302.48					
3611.05	Entschädigung Kanton, B-/F-Flüchtlinge	7'081.20					
3637.01	Materielle Hilfe Schweizer/Ausländer	340'582.15		550'000.00		454'810.20	
3637.02	Materielle Hilfe ZUG	5'494.00		11'000.00			
3637.09	Materielle Hilfe B-/F-Flüchtlinge	104'173.50					
4260.02	Rückerstattungen Mat. Hilfe Schweizer/Ausländer		166'619.70		190'000.00		248'430.05
4260.03	Rückerstattungen Mat. Hilfe ZUG				2'000.00		
4260.04	Rückerstattungen Mat. Hilfe B-/F-Flüchtlinge		24'593.10		5'000.00		
4611.02	Rückerstattung Kanton, ZUG-Unterstützte				9'000.00		
4611.03	Rückerstattung Kanton, B-/F-Flüchtlinge		95'043.95				
4631.01	Beitrag Kanton gemäss SPG		5'750.65		29'500.00		29'948.45
573	Asylwesen	60'746.35	59'982.95	123'200.00	112'000.00	110'573.30	166'848.10
	<i>Nettoergebnis</i>		763.40		11'200.00	56'274.80	
5730	Asylwesen	60'746.35	59'982.95	123'200.00	112'000.00	110'573.30	166'848.10
3010.00	Löhne Personal	576.00					
3611.00	Entschädigungen an den Kanton	17'039.00					
3637.03	Materielle Hilfe Asylbewerber	43'131.35		123'200.00		110'573.30	
4260.05	Rückerstattungen Asylbewerber		3'544.00		2'000.00		4'698.20
4610.00	Entschädigungen vom Bund		47'200.95		110'000.00		162'149.90
4612.00	Entschädigung v. Gemeinde/-verbände		9'238.00				
579	Fürsorge, übriges	852'463.65	23'385.20	817'800.00	7'000.00	855'497.90	6'845.20

Erfolgsrechnung

1.1.2015 - 31.12.2015

Rechnung

Erfolgsrechnung		Rechnung 2015		Budget 2015		Rechnung 2014	
		Aufwand	Ertrag	Aufwand	Ertrag	Aufwand	Ertrag
<i>Nettoergebnis</i>			829'078.45		810'800.00		848'652.70
5790	Fürsorge, übriges	852'463.65	23'385.20	817'800.00	7'000.00	855'497.90	6'845.20
3000.00	Sitzungs-/Taggelder Kommissionen	1'200.00				1'100.00	
3010.00	Löhne Personal	26'481.00		26'700.00		26'364.00	
3050.00	AG-Beiträge AHV, IV, EO, ALV, Verwaltungskosten	1'683.05		1'700.00		1'680.55	
3052.00	AG-Beiträge Pensionskasse	1'962.65		3'000.00		1'953.65	
3053.00	AG-Beiträge an Unfallversicherung	611.20		700.00		612.70	
3054.00	AG-Beiträge Familienausgleichskasse	360.15		400.00		385.10	
3055.00	AG-Beiträge an KKTG	201.50				136.00	
3099.00	Übriger Personalaufwand	150.00					
3130.00	Dienstleistungen Dritter					50.00	
3132.00	Honorare externe Beratung	480.00					
3170.00	Reisekosten, Spesen	50.00				45.00	
3511.00	Einlagen in Fonds des EK	2'009.30					
3631.04	Beitrag an Kanton, Restdefizit Sonderschulen und Heime	792'352.15		769'900.00		805'459.10	
3631.05	Beitrag an Kanton Präv. häusliche Gewalt	2'954.00		3'000.00		2'774.00	
3632.00	Beiträge an Gemeinden u. Gemeindeverbände	2'012.50					
3636.00	Beiträge an private Organisationen	11'965.45		12'000.00		14'937.80	
3637.00	Beiträge an private Haushalte			400.00			
3637.08	Beiträge Wüthrich-Mäder-Stiftung	7'990.70					
4630.01	Beiträge vom Bund, B-Flüchtlinge		13'385.20		7'000.00		6'845.20
4636.01	Beiträge Wüthrich-Mäder-Stiftung		10'000.00				
59	Soziale Wohlfahrt, übriges	3'000.00		2'000.00		2'000.00	
<i>Nettoergebnis</i>			3'000.00		2'000.00		2'000.00
592	Hilfsaktionen im Inland	3'000.00		2'000.00		2'000.00	
<i>Nettoergebnis</i>			3'000.00		2'000.00		2'000.00
5920	Hilfsaktionen im Inland	3'000.00		2'000.00		2'000.00	
3636.00	Beiträge an private Organisationen	3'000.00		2'000.00		2'000.00	
6	VERKEHR	2'304'832.64	457'580.59	2'253'200.00	347'500.00	2'075'933.71	331'038.49
<i>Nettoergebnis</i>			1'847'252.05		1'905'700.00		1'744'895.22
61	Strassenverkehr	1'895'689.64	457'580.59	1'848'200.00	347'500.00	1'682'661.71	331'038.49
<i>Nettoergebnis</i>			1'438'109.05		1'500'700.00		1'351'623.22

Erfolgsrechnung

Rechnung

1.1.2015 - 31.12.2015

Erfolgsrechnung		Rechnung 2015		Budget 2015		Rechnung 2014	
		Aufwand	Ertrag	Aufwand	Ertrag	Aufwand	Ertrag
613	Kantonsstrassen, übrige <i>Nettoergebnis</i>	517'904.15		527'900.00		503'014.20	
			517'904.15		527'900.00		503'014.20
6130	Kantonsstrassen, übrige	517'904.15		527'900.00		503'014.20	
3120.17	Abwassergebühren Strassen (inaktiv, siehe 3141.00)			11'200.00			
3141.00	Unterhalt Strassen/Verkehrswege	12'096.00				6'912.00	
3611.02	Unterhaltsbeitrag Kantonsstrassen	850.50		4'800.00		4'153.70	
3611.03	Unterhaltsbeitrag Kanton für Tunnel	51'699.55		50'000.00		40'840.40	
3660.10	Plan.Abschr.Inv.Beiträge an Kanton	453'258.10		461'900.00		451'108.10	
615	Gemeindestrassen <i>Nettoergebnis</i>	1'377'785.49		1'320'300.00		1'179'647.51	
			457'580.59		347'500.00		331'038.49
			920'204.90		972'800.00		848'609.02
6150	Gemeindestrassen	926'058.40		1'143'000.00		786'666.01	
3101.00	Betriebs- und Verbrauchsmaterial	7'715.30		7'000.00		8'428.10	
3120.00	Ver- und Entsorgung	1'996.70				399.65	
3120.17	Abwassergebühren Strassen (inaktiv, siehe 3141.00)			49'000.00			
3120.18	Strom Strassenbeleuchtung	44'500.40		60'000.00		68'344.55	
3134.00	Sachversicherungsprämien	239.70		200.00		266.75	
3141.00	Unterhalt Strassen/Verkehrswege	171'231.25		100'000.00		157'294.66	
3141.01	Strassenreinigung, Schneeräumung	37'005.65		42'000.00		39'072.35	
3141.02	Unterhalt Strassenbeleuchtung	87'421.75		75'000.00		25'028.45	
3141.03	Markierungen	4'808.90		10'000.00		21'027.55	
3141.04	Unterhalt Steg Limmatau, Lift	57'717.00		45'000.00		31'881.60	
3144.00	Unterhalt Hochbauten	439.65				89.65	
3181.00	Tatsächliche Forderungsverluste	1'360.80					
3300.10	Abschr.Strassen EWG	382'517.65		406'100.00		346'958.10	
3300.30	Abschr.Tiefbauten EWG	4'689.40				4'689.40	
3300.40	Abschr.Hochbauten allg.Haushalt EWG			198'100.00			
3300.60	Abschr.Mobilien EWG	8'749.65		11'800.00		8'749.65	
3636.00	Beiträge an private Organisationen	730.00		1'200.00		1'128.35	
3910.01	Int. Verrechnung Löhne	81'815.15				48'987.95	
3910.02	Int. Verrechnung Soziallasten	14'632.20				9'086.30	
3910.03	Int. Verrechnung Bauamt	18'487.25		137'600.00		15'232.95	
4240.00	Benützungsgebühren und Dienstleistungen		80.00				
4260.00	Rückerstattung u. Kostenbeteiligung Dritter		5'773.50		500.00		2'849.15
6151	Parkplätze	49'783.60		21'200.00		45'782.32	
3101.00	Betriebs- und Verbrauchsmaterial					1'298.90	
			49'783.60		49'000.00		45'782.32

Erfolgsrechnung

1.1.2015 - 31.12.2015

Rechnung

Erfolgsrechnung		Rechnung 2015		Budget 2015		Rechnung 2014	
		Aufwand	Ertrag	Aufwand	Ertrag	Aufwand	Ertrag
3102.00	Drucksachen, Publikationen	1'451.50					
3160.00	Verrechnung Miete öff. Parkplätze			5'000.00			
3632.00	Beiträge an Gemeinden u. Gemeindeverbände	39'387.85					
3910.01	Int. Verrechnung Löhne	2'807.65				19'316.75	
3910.02	Int. Verrechnung Soziallasten	502.15				3'582.90	
3910.03	Int. Verrechnung Bauamt	634.45		16'200.00		6'006.60	
3920.00	Interne Verrechnung von Pacht, Mieten, Benützungskosten	5'000.00				15'577.17	
4240.00	Benützungsgebühren und Dienstleistungen						730.90
4240.02	Parkgebühren Parkplätze		7'711.10		7'000.00		9'843.90
4240.03	Parkkartenerlös		41'665.00		39'000.00		34'680.02
4270.00	Bussen		407.50		3'000.00		527.50
6152	Parkhaus Zentrum	401'943.49	401'943.49	156'100.00	298'000.00	347'199.18	282'407.02
3120.00	Ver- und Entsorgung	22'399.65					
3130.00	Dienstleistungen Dritter	82'470.80		26'000.00		141'590.43	
3134.00	Sachversicherungsprämien	5'682.90					
3144.00	Unterhalt Hochbauten	24'440.35					
3149.00	Unterhalt übriger Sachanlagen (inaktiv)			130'100.00			
3199.00	Übriger Betriebsaufwand	1'356.80					
3300.40	Abschr.Hochbauten allg.Haushalt EWG					205'608.75	
3300.41	Abschr. Hochbauten Gemeindebetriebe	176'501.21					
3300.61	Planm.Abschr.Mobilien VV spez.fin.Gde.Be	10'527.78					
3409.00	Übrige Passivzinsen	55'200.00					
3510.00	Einlagen in Spezialfinanzierungen EK	23'364.00					
4240.00	Benützungsgebühren und Dienstleistungen		314'288.60		298'000.00		271'829.85
4260.00	Rückerstattung u. Kostenbeteiligung Dritter		564.00				
4400.00	Zinsen flüssige Mittel		58.42				
4612.00	Entschädigung v. Gemeinde/-verbände		39'387.85				
4920.00	Interne Verrechnung von Pacht, Mieten, Benützungskosten						10'577.17
9011.00	Aufwandüberschuss Werke		47'644.62				
62	Öffentlicher Verkehr	409'143.00		405'000.00		393'272.00	
	<i>Nettoergebnis</i>		<i>409'143.00</i>		<i>405'000.00</i>		<i>393'272.00</i>
622	Regional- und Agglomerationsverkehr	409'143.00		405'000.00		393'272.00	
	<i>Nettoergebnis</i>		<i>409'143.00</i>		<i>405'000.00</i>		<i>393'272.00</i>
6220	Regional- und Agglomerationsverkehr	409'143.00		405'000.00		393'272.00	
3631.00	Beiträge an Kanton	406'019.00		405'000.00		393'272.00	

Erfolgsrechnung

Rechnung

1.1.2015 - 31.12.2015

Erfolgsrechnung		Rechnung 2015		Budget 2015		Rechnung 2014	
		Aufwand	Ertrag	Aufwand	Ertrag	Aufwand	Ertrag
3634.00	Beiträge an öffentliche Unternehmungen	3'124.00					
7	UMWELTSCHUTZ UND RAUMORDNUNG	2'321'338.42	1'741'995.02	2'486'500.00	1'647'400.00	2'526'993.24	1'893'942.88
	<i>Nettoergebnis</i>		<i>579'343.40</i>		<i>839'100.00</i>		<i>633'050.36</i>
71	Wasserversorgung	621'009.36	580'816.66	571'000.00	537'000.00	706'501.25	672'501.25
	<i>Nettoergebnis</i>		<i>40'192.70</i>		<i>34'000.00</i>		<i>34'000.00</i>
710	Wasserversorgung	621'009.36	580'816.66	571'000.00	537'000.00	706'501.25	672'501.25
	<i>Nettoergebnis</i>		<i>40'192.70</i>		<i>34'000.00</i>		<i>34'000.00</i>
7100	Wasserversorgung	40'192.70		34'000.00		34'000.00	
3120.19	Wasserbezug öffentliche Brunnen	34'000.00		34'000.00		34'000.00	
3143.00	Unterhalt Tiefbauten	1'722.60					
3910.01	Int. Verrechnung Löhne	3'182.00					
3910.02	Int. Verrechnung Soziallasten	569.10					
3910.03	Int. Verrechnung Bauamt	719.00					
7101	Wasserversorgung [Gemeindebetrieb]	580'816.66	580'816.66	537'000.00	537'000.00	672'501.25	672'501.25
3101.50	Betriebs- und Verbrauchsmaterial	97.96		5'000.00		5'713.89	
3111.50	Maschinen, Geräte und Fahrzeuge	9'285.69		12'000.00		12'468.06	
3120.50	Ver- und Entsorgung Wasserwerk	27'981.30		20'000.00		25'927.92	
3130.50	Dienstleistungen Dritter	15'646.81		7'000.00		12'493.10	
3130.51	Betreuung durch RWB	34'574.08		32'000.00		34'696.44	
3130.52	Betreuung Netzleitungssystem	9'000.00		9'000.00		9'180.00	
3131.50	Planungen, Projektierungen (inkativ)			29'000.00			
3132.50	Honorare, ext. Berater, Gutachter	12'959.95					
3134.50	Sachversicherungsprämien	2'951.25		6'500.00		3'194.80	
3143.50	Unterhalt Tiefbauten	102'299.12		40'000.00		55'283.41	
3144.50	Unterhalt Hochbauten			3'000.00		4'137.00	
3192.50	Abgeltung von Rechten	22'213.35		12'000.00		10'496.05	
3199.50	MWSt-Vorsteuerkürzung WAS	5'427.85		3'500.00		5'223.75	
3300.31	Abschr.Tiefbauten Gemeindebetriebe	116'523.64		118'900.00		114'099.25	
3409.01	Verzinsung Nettoschuld	5'322.00		15'300.00		6'910.00	
3612.01	Int. Verr. Löhne Spezialfinanzierungen	1'609.70				696.10	
3612.02	Int. Verr. Soziallasten Spezialfinanzierungen	287.90				129.10	
3612.03	Interne Verrechnung Bauamt Spezialfinanzierungen	363.75				216.45	
3612.50	Verwaltungsentschädigung	10'000.00		10'000.00		10'000.00	
3612.51	Interne Verrechnung Bauamt			5'000.00			

Erfolgsrechnung

1.1.2015 - 31.12.2015

Rechnung

Erfolgsrechnung		Rechnung 2015		Budget 2015		Rechnung 2014	
		Aufwand	Ertrag	Aufwand	Ertrag	Aufwand	Ertrag
4240.50	Wasserzins inkl. Grundgebühren		459'086.81		430'000.00		538'436.25
4240.51	Wasser für öffentliche Brunnen		33'170.75		33'100.00		33'170.75
4240.52	Wasser für andere Gemeinden		6'139.20		2'000.00		
4260.00	Rückerstattung u. Kostenbeteiligung Dritter		6'280.90				
4612.50	Hydrantenentschädigung		53'600.00		54'000.00		53'600.00
4631.50	Beiträge AGV Löschfonds		19'400.00				
4635.50	Löschbeitrag AGV (inaktiv, siehe 4631.00)				15'400.00		15'400.00
4660.71	Planm.Auflösung pass.Anschlussgebühren		3'139.00		2'500.00		
4895.00	Entnahme aus Aufwertungsreserve						31'894.25
9010.00	Ertragsüberschuss Werke	204'272.31		208'800.00		361'635.93	
72	Abwasserbeseitigung	750'402.64	750'402.64	703'400.00	703'400.00	826'778.25	826'778.25
720	Abwasserbeseitigung	750'402.64	750'402.64	703'400.00	703'400.00	826'778.25	826'778.25
7201	Abwasserbeseitigung [Gemeindebetrieb]	750'402.64	750'402.64	703'400.00	703'400.00	826'778.25	826'778.25
3111.60	Maschinen, Geräte und Fahrzeuge			400.00			
3120.60	Ver- und Entsorgung Abwasserbeseitigung	4'964.40		10'000.00		3'560.66	
3130.02	Telefonkosten	304.20				304.20	
3130.60	Dienstleistungen Dritter	29'983.79		20'000.00		12'637.64	
3134.60	Sachversicherungsprämien	190.60		400.00		211.20	
3143.60	Unterhalt Tiefbauten	5'282.69		40'000.00		48'703.33	
3199.60	MWSt-Vorsteuerminderungen ABW			3'000.00			
3300.31	Abschr.Tiefbauten Gemeindebetriebe	128'711.10		114'600.00		128'333.40	
3300.41	Abschr. Hochbauten Gemeindebetriebe			57'200.00			
3409.01	Verzinsung Nettoschuld	17'708.00		24'000.00		15'562.00	
3612.01	Int. Verr. Löhne Spezialfinanzierungen	3'387.90				6'134.35	
3612.02	Int. Verr. Soziallasten Spezialfinanzierungen	605.90				1'137.80	
3612.03	Interne Verrechnung Bauamt Spezialfinanzierungen	765.55				1'907.50	
3612.60	Verwaltungsentschädigung	10'000.00		10'000.00		10'000.00	
3612.61	Interne Verrechnung Bauamt			7'500.00			
3612.62	Abwasserverband	193'653.19				161'253.88	
3632.60	Abwasserverband (inaktiv)			193'700.00			
3635.60	Betreuung Pumpwerke	32'817.03		22'000.00		24'354.58	
4240.60	Abwassergebühren		684'009.74		645'000.00		792'378.25
4240.61	Abwasser Strassen		60'200.00		55'400.00		34'400.00
4260.00	Rückerstattung u. Kostenbeteiligung Dritter		1'385.15				
4660.71	Planm.Auflösung pass.Anschlussgebühren		4'807.75		3'000.00		
9010.00	Ertragsüberschuss Werke	322'028.29		200'600.00		412'677.71	

Erfolgsrechnung

Rechnung

1.1.2015 - 31.12.2015

Erfolgsrechnung		Rechnung 2015		Budget 2015		Rechnung 2014	
		Aufwand	Ertrag	Aufwand	Ertrag	Aufwand	Ertrag
73	Abfallwirtschaft	387'460.97	384'213.47	362'200.00	362'200.00	391'916.58	388'653.58
	<i>Nettoergebnis</i>		<i>3'247.50</i>				<i>3'263.00</i>
730	Abfallwirtschaft	387'460.97	384'213.47	362'200.00	362'200.00	391'916.58	388'653.58
	<i>Nettoergebnis</i>		<i>3'247.50</i>				<i>3'263.00</i>
7300	Abfallwirtschaft	3'247.50				3'263.00	
3631.00	Beiträge an Kanton	1'259.70				1'299.80	
3632.00	Beiträge an Gemeinden u. Gemeindeverbände	1'987.80				1'963.20	
7301	Abfallwirtschaft [Gemeindebetrieb]	384'213.47	384'213.47	362'200.00	362'200.00	388'653.58	388'653.58
3101.70	Betriebs- und Verbrauchsmaterial	17'569.04		20'000.00		19'824.67	
3102.70	Drucksachen, Publikationen	2'850.78		3'000.00		804.02	
3111.70	Maschinen, Geräte und Fahrzeuge	462.96		500.00		945.74	
3130.01	Portokosten	446.08					
3130.70	Kehrrichtabfuhr	42'411.01		50'000.00		51'469.50	
3130.71	Grüngutabfuhr	23'661.83		28'000.00		26'528.51	
3130.72	Häckseldienst	4'870.00		5'000.00		5'437.50	
3130.73	Altglasabfuhr	10'010.14		10'000.00		10'575.93	
3130.74	Altmittel, Batterien	5'808.06		6'000.00		5'786.07	
3130.75	Altpapier	8'921.60		14'500.00		9'327.20	
3130.76	Grüngutverwertung	32'711.19		35'000.00		35'360.98	
3130.77	Planungen			25'000.00			
3132.70	Honorare, ext. Berater, Gutachter	12'952.73				16'700.00	
3199.70	MWSt-Vorsteuerkürzung ABF	622.75		1'200.00		580.00	
3300.31	Abschr. Tiefbauten Gemeindebetriebe	1'344.10		1'400.00		1'344.10	
3300.41	Abschr. Hochbauten Gemeindebetriebe			1'400.00			
3409.01	Verzinsung Nettoschuld			300.00		233.00	
3611.70	Sonderabfälle Kostenbeitrag	1'481.40		1'800.00		1'487.50	
3612.01	Int. Verr. Löhne Spezialfinanzierungen	30'397.55				40'112.70	
3612.02	Int. Verr. Soziallasten Spezialfinanzierungen	5'436.45				7'440.15	
3612.03	Interne Verrechnung Bauamt Spezialfinanzierungen	6'868.75				12'473.15	
3612.70	Verwaltungsentschädigung	10'000.00		10'000.00		10'000.00	
3612.71	Interne Verrechnung Bauamt			59'200.00			
3612.72	KVA Turgi	53'656.66				56'957.23	
3632.70	KVA Turgi (inaktiv, siehe 3612.72)			69'000.00			
3636.70	Entschädigung Papiersammler	14'030.09		15'000.00		14'902.30	
4240.70	Kehrrechtgebühren		195'734.23		180'000.00		202'200.38

Erfolgsrechnung

Rechnung

1.1.2015 - 31.12.2015

Erfolgsrechnung		Rechnung 2015		Budget 2015		Rechnung 2014	
		Aufwand	Ertrag	Aufwand	Ertrag	Aufwand	Ertrag
4240.71	Grüngutgebühren		77'990.26		70'000.00		69'450.55
4240.72	Kehrichtgebühren Gemeindelig.		3'796.30		4'000.00		3'796.30
4240.73	Grundgebühren Kehricht		75'042.34		70'000.00		75'442.60
4250.70	Altpapier-Entschädigung		19'117.70		25'000.00		24'262.20
4250.71	Altglas-Entschädigung		10'774.00		10'000.00		9'971.75
4250.72	PET-Recycling-Entschädigung		136.80		200.00		1'422.75
4250.73	Altmetall-Entschädigung		931.84		2'500.00		2'107.05
4270.70	Bussen Abfall		60.00		500.00		
4409.01	Verzinsung Nettovermögen		630.00				
9010.00	Ertragsüberschuss Werke	97'700.30		5'900.00		60'363.33	
74	Verbauungen	41'651.15		20'000.00		29'489.20	
	<i>Nettoergebnis</i>		41'651.15		20'000.00		29'489.20
741	Gewässerverbauungen	41'651.15		20'000.00		29'489.20	
	<i>Nettoergebnis</i>		41'651.15		20'000.00		29'489.20
7410	Gewässerverbauungen	41'651.15		20'000.00		29'489.20	
3142.00	Unterhalt Wasserbau	17'822.55		4'000.00		7'205.35	
3300.10	Abschr.Strassen EWG	1'789.65		1'800.00		1'789.65	
3300.20	Planmässige Abschreibungen Wasserbau	11'705.10		8'200.00		11'705.10	
3910.01	Int. Verrechnung Löhne	7'356.05				5'873.35	
3910.02	Int. Verrechnung Soziallasten	1'315.60				1'089.40	
3910.03	Int. Verrechnung Bauamt	1'662.20		6'000.00		1'826.35	
75	Arten- und Landschaftsschutz	70'888.00	12'445.00	152'100.00	12'300.00	178'325.00	
	<i>Nettoergebnis</i>		58'443.00		139'800.00		178'325.00
750	Arten- und Landschaftsschutz	70'888.00	12'445.00	152'100.00	12'300.00	178'325.00	
	<i>Nettoergebnis</i>		58'443.00		139'800.00		178'325.00
7500	Arten- und Landschaftsschutz	70'888.00	12'445.00	152'100.00	12'300.00	178'325.00	
3000.00	Sitzungs-/Taggelder Kommissionen	2'000.00				2'200.00	
3000.11	Sitzungsgeld WNLK (inaktiv)			2'100.00			
3050.00	AG-Beiträge AHV, IV, EO, ALV, Verwaltungskosten	20.80				19.00	
3053.00	AG-Beiträge an Unfallversicherung	6.90					
3054.00	AG-Beiträge Familienausgleichskasse	4.05				4.35	
3055.00	AG-Beiträge an KKTG	0.75					
3130.00	Dienstleistungen Dritter	2'476.00		500.00			

Erfolgsrechnung

Rechnung

1.1.2015 - 31.12.2015

Erfolgsrechnung		Rechnung 2015		Budget 2015		Rechnung 2014	
		Aufwand	Ertrag	Aufwand	Ertrag	Aufwand	Ertrag
3140.00	Unterhalt Grundstücke	62'954.95		74'000.00		174'364.25	
3170.00	Reisekosten, Spesen	85.00				90.00	
3320.90	Abschreibungen übr.immat.Anlagen			54'400.00			
3612.00	Entschädigung an Gemeinden u. Gemeindeverbände	1'980.00					
3636.00	Beiträge an private Organisationen	150.00		200.00		150.00	
3910.01	Int. Verrechnung Löhne	861.00				1'000.65	
3910.02	Int. Verrechnung Soziallasten	154.00				185.60	
3910.03	Int. Verrechnung Bauamt	194.55		20'900.00		311.15	
4611.00	Entschädigung vom Kanton		12'445.00				
4631.00	Beiträge vom Kanton				12'300.00		
76	Bekämpfung von Umweltverschmutzung	38'906.70		25'000.00		13'335.35	
	<i>Nettoergebnis</i>		<i>38'906.70</i>		<i>25'000.00</i>		<i>13'335.35</i>
769	Übrige Bekämpfung von Umweltverschmutzung	38'906.70		25'000.00		13'335.35	
	<i>Nettoergebnis</i>		<i>38'906.70</i>		<i>25'000.00</i>		<i>13'335.35</i>
7690	Übrige Bekämpfung von Umweltverschmutz.	38'906.70		25'000.00		13'335.35	
3102.00	Drucksachen, Publikationen	637.15					
3132.00	Honorare externe Beratung	22'276.80		25'000.00			
3143.00	Unterhalt Tiefbauten	2'657.40					
3300.30	Abschr.Tiefbauten EWG	13'335.35				13'335.35	
77	Umweltschutz	180'425.90	14'117.25	343'200.00	32'500.00	195'785.01	6'009.80
	<i>Nettoergebnis</i>		<i>166'308.65</i>		<i>310'700.00</i>		<i>189'775.21</i>
771	Friedhof und Bestattung	179'952.60	14'117.25	198'000.00	32'500.00	194'622.01	6'009.80
	<i>Nettoergebnis</i>		<i>165'835.35</i>		<i>165'500.00</i>		<i>188'612.21</i>
7710	Friedhof und Bestattung (allgemein)	179'952.60	14'117.25	198'000.00	32'500.00	194'622.01	6'009.80
3101.00	Betriebs- und Verbrauchsmaterial	468.20		1'000.00		1'161.75	
3120.00	Ver- und Entsorgung	3'418.55		3'000.00		2'139.00	
3130.00	Dienstleistungen Dritter	4'232.50		9'000.00		28'145.85	
3130.02	Telefonkosten			2'000.00			
3130.16	Transport Trauergäste	1'468.80		1'500.00			
3130.17	Kremationen	13'866.15		14'000.00		10'516.01	
3132.00	Honorare externe Beratung	11'402.85					
3134.00	Sachversicherungsprämien	645.15				712.35	
3143.00	Unterhalt Tiefbauten	24'169.70		53'000.00		42'476.65	

Erfolgsrechnung

1.1.2015 - 31.12.2015

Rechnung

Erfolgsrechnung		Rechnung 2015		Budget 2015		Rechnung 2014	
		Aufwand	Ertrag	Aufwand	Ertrag	Aufwand	Ertrag
3144.00	Unterhalt Hochbauten	406.80		3'000.00		424.30	
3149.01	Unterhalt Fondsgräber (inaktiv, via Bilanz)			25'000.00			
3300.40	Abschr.Hochbauten allg.Haushalt EWG	20'374.35		20'400.00		20'374.35	
3612.14	Verwaltungsentschädigung Grabunterhaltsfonds (inaktiv, via Bilanz)			2'500.00			
3910.01	Int. Verrechnung Löhne	70'827.85				59'255.40	
3910.02	Int. Verrechnung Soziallasten	12'667.15				10'990.75	
3910.03	Int. Verrechnung Bauamt	16'004.55		63'600.00		18'425.60	
4240.04	Grabplatzgebühren		6'000.00		2'500.00		
4260.00	Rückerstattung u. Kostenbeteiligung Dritter		8'117.25		5'000.00		6'009.80
4501.01	Entnahme aus Grabunterhaltsfonds (inaktiv, via Bilanz)				25'000.00		
779	Umweltschutz	473.30		145'200.00		1'163.00	
	<i>Nettoergebnis</i>		<i>473.30</i>		<i>145'200.00</i>		<i>1'163.00</i>
7790	Umweltschutz, übriges	473.30		145'200.00		1'163.00	
3101.00	Betriebs- und Verbrauchsmaterial			500.00		1'163.00	
3120.00	Ver- und Entsorgung			700.00			
3130.00	Dienstleistungen Dritter			100.00			
3149.00	Unterhalt übriger Sachanlagen (inaktiv)			500.00			
3300.30	Abschr.Tiefbauten EWG			128'600.00			
3612.15	Beitrag Kadaversammelstelle			4'000.00			
3910.01	Int. Verrechnung Löhne	336.90					
3910.02	Int. Verrechnung Soziallasten	60.25					
3910.03	Int. Verrechnung Bauamt	76.15		10'800.00			
79	Raumordnung	230'593.70		309'600.00		184'862.60	
	<i>Nettoergebnis</i>		<i>230'593.70</i>		<i>309'600.00</i>		<i>184'862.60</i>
790	Raumordnung	230'593.70		309'600.00		184'862.60	
	<i>Nettoergebnis</i>		<i>230'593.70</i>		<i>309'600.00</i>		<i>184'862.60</i>
7900	Raumordnung (allgemein)	230'593.70		309'600.00		184'862.60	
3000.00	Sitzungs-/Taggelder Kommissionen	8'900.00				6'900.00	
3000.12	Sitzungsgeld Planungskommission (inaktiv)			9'700.00			
3050.00	AG-Beiträge AHV, IV, EO, ALV, Verwaltungskosten	347.15				187.85	
3052.00	AG-Beiträge Pensionskasse					162.20	
3053.00	AG-Beiträge an Unfallversicherung	181.80				38.85	
3054.00	AG-Beiträge Familienausgleichskasse	62.10				43.50	

Erfolgsrechnung

1.1.2015 - 31.12.2015

Rechnung

Erfolgsrechnung		Rechnung 2015		Budget 2015		Rechnung 2014	
		Aufwand	Ertrag	Aufwand	Ertrag	Aufwand	Ertrag
3055.00	AG-Beiträge an KKTG	17.50					
3100.00	Büromaterial			10'500.00			
3102.00	Drucksachen, Publikationen	11'080.00					
3130.00	Dienstleistungen Dritter	720.90		20'000.00		6'254.75	
3132.00	Honorare externe Beratung	26'163.45					
3170.00	Reisekosten, Spesen	215.00				150.00	
3300.90	Abschr.übrige Sachanlagen EWG (inaktiv)			78'700.00			
3320.90	Abschreibungen übr.immat.Anlagen	172'076.35		180'200.00		160'965.45	
3632.12	Regionalplanungsgruppe	10'470.40		10'500.00		10'160.00	
3636.00	Beiträge an private Organisationen	359.05					
8	VOLKSWIRTSCHAFT	254'968.95	199'144.25	415'300.00	249'700.00	283'997.90	321'037.50
	<i>Nettoergebnis</i>		<i>55'824.70</i>		<i>165'600.00</i>	<i>37'039.60</i>	
81	Landwirtschaft	17'711.40	13'669.70	15'000.00	100.00	42'658.80	4'821.70
	<i>Nettoergebnis</i>		<i>4'041.70</i>		<i>14'900.00</i>		<i>37'837.10</i>
812	Strukturverbesserungen	17'711.40	12'405.20	15'000.00	100.00	42'658.80	4'000.00
	<i>Nettoergebnis</i>		<i>5'306.20</i>		<i>14'900.00</i>		<i>38'658.80</i>
8120	Strukturverbesserungen	17'711.40	12'405.20	15'000.00	100.00	42'658.80	4'000.00
3120.00	Ver- und Entsorgung	3'277.80					
3120.20	Wasser Schacht Geissberg			2'000.00		3'180.70	
3132.00	Honorare externe Beratung	900.70					
3143.00	Unterhalt Tiefbauten	11'534.50		500.00		25.00	
3910.01	Int. Verrechnung Löhne	1'422.55				26'364.75	
3910.02	Int. Verrechnung Soziallasten	254.40				4'890.15	
3910.03	Int. Verrechnung Bauamt	321.45		12'500.00		8'198.20	
4240.00	Benützungsgebühren und Dienstleistungen				100.00		
4260.00	Rückerstattung u. Kostenbeteiligung Dritter		12'405.20				4'000.00
814	Produktionsverbesserungen Pflanzen		1'264.50				821.70
	<i>Nettoergebnis</i>	<i>1'264.50</i>				<i>821.70</i>	
8140	Produktionsverbesserungen Pflanzen		1'264.50				821.70
4611.00	Entschädigung vom Kanton		1'264.50				821.70
82	Forstwirtschaft	51'825.05	16'749.90	73'600.00	51'600.00	59'765.95	94'580.85
	<i>Nettoergebnis</i>		<i>35'075.15</i>		<i>22'000.00</i>	<i>34'814.90</i>	

Erfolgsrechnung

Rechnung

1.1.2015 - 31.12.2015

Erfolgsrechnung		Rechnung 2015		Budget 2015		Rechnung 2014	
		Aufwand	Ertrag	Aufwand	Ertrag	Aufwand	Ertrag
820	Forstwirtschaft	51'825.05	16'749.90	73'600.00	51'600.00	59'765.95	94'580.85
	<i>Nettoergebnis</i>		<i>35'075.15</i>		<i>22'000.00</i>	<i>34'814.90</i>	
8200	Forstbetrieb			22'000.00			
3143.00	Unterhalt Tiefbauten			1'000.00			
3632.13	Waldbeitrag an Forstbetrieb (inaktiv)			21'000.00			
8201	Waldwirtschaft	51'825.05	16'749.90	51'600.00	51'600.00	59'765.95	94'580.85
3000.00	Sitzungs-/Taggelder Kommissionen					1'200.00	
3000.13	Sitzungsgeld Forstkommission (inaktiv)			1'400.00			
3050.00	AG-Beiträge AHV, IV, EO, ALV, Verwaltungskosten					12.65	
3054.00	AG-Beiträge Familienausgleichskasse					2.90	
3101.01	Ankauf Weihnachtsbäume	3'020.00		3'200.00		3'146.00	
3130.00	Dienstleistungen Dritter	274.35					
3130.01	Portokosten	258.55				241.50	
3130.18	Jungwuchspflege	11'820.60		12'000.00		14'770.55	
3130.19	Holzerntearbeiten durch Dritte	13'302.20		15'000.00		23'663.10	
3130.20	Waldumgang	461.65		800.00		830.45	
3134.00	Sachversicherungsprämien			1'300.00			
3141.00	Unterhalt Strassen/Verkehrswege	5'643.00					
3143.01	Wegunterhalt (inaktiv, siehe 3141.00)			6'000.00		5'653.20	
3170.00	Reisekosten, Spesen					50.00	
3199.00	Übriger Betriebsaufwand			900.00		376.95	
3612.00	Entschädigung an Gemeinden u. Gemeindeverbände	9'471.80					
3612.16	Entschädigung an Forstamt Baden (inaktiv, siehe 3612.00)			10'500.00		9'318.65	
3612.17	Verwaltungsentschädigung Forst			500.00		500.00	
3910.01	Int. Verrechnung Löhne	5'390.70					
3910.02	Int. Verrechnung Soziallasten	964.10					
3910.03	Int. Verrechnung Bauamt	1'218.10					
4250.02	Verkäufe Laub-Stammholz		1'384.85				2'075.90
4250.05	Verkäufe Brennholz		1'520.00		19'800.00		10'970.00
4250.06	Verkäufe Schnitzelholz		9'470.00				
4250.07	Verkauf Weihnachtsbäume		4'180.80		3'500.00		3'943.00
4260.00	Rückerstattung u. Kostenbeteiligung Dritter				400.00		330.95
4600.50	Anteil am Ertrag eidg. Mineralölsteuer		194.25				
4611.00	Entschädigung vom Kanton						12'445.00
4630.00	Beiträge vom Bund				6'900.00		6'908.00
4631.00	Beiträge vom Kanton						57'908.00

Erfolgsrechnung

1.1.2015 - 31.12.2015

Rechnung

Erfolgsrechnung		Rechnung 2015		Budget 2015		Rechnung 2014	
		Aufwand	Ertrag	Aufwand	Ertrag	Aufwand	Ertrag
4632.04	Waldbeitrag Gemeinde (inaktiv)				21'000.00		
83	Jagd und Fischerei		10.00			1.00	10.00
	<i>Nettoergebnis</i>	10.00				9.00	
830	Jagd und Fischerei		10.00			1.00	10.00
	<i>Nettoergebnis</i>	10.00				9.00	
8300	Jagd und Fischerei		10.00			1.00	10.00
3411.00	Realisierte Verluste auf Sachanlagen					1.00	
4120.03	Fischnenzen		10.00				10.00
84	Tourismus	1'040.00		2'100.00		1'540.00	
	<i>Nettoergebnis</i>		1'040.00		2'100.00		1'540.00
840	Tourismus	1'040.00		2'100.00		1'540.00	
	<i>Nettoergebnis</i>		1'040.00		2'100.00		1'540.00
8400	Tourismus	1'040.00		2'100.00		1'540.00	
3130.00	Dienstleistungen Dritter			1'000.00			
3635.00	Beiträge an private Organisationen	840.00		1'100.00		1'540.00	
3636.00	Beiträge an private Organisationen	200.00					
87	Brennstoffe und Energie	184'392.50	168'714.65	324'600.00	198'000.00	180'032.15	221'624.95
	<i>Nettoergebnis</i>		15'677.85		126'600.00	41'592.80	
871	Elektrizität	81'476.05	168'714.65	80'000.00		79'906.80	221'624.95
	<i>Nettoergebnis</i>	87'238.60			80'000.00	141'718.15	
8710	Elektrizität	81'476.05	168'714.65	80'000.00		79'906.80	221'624.95
3300.30	Abschr.Tiefbauten EWG	81'476.05		80'000.00		79'906.80	
4120.00	Konzessionen		168'714.65				221'624.95
879	Energie, übriges	102'916.45		244'600.00	198'000.00	100'125.35	
	<i>Nettoergebnis</i>		102'916.45		46'600.00		100'125.35
8790	Energie, übriges	102'916.45		244'600.00	198'000.00	100'125.35	
3000.00	Sitzungs-/Taggelder Kommissionen	2'400.00				2'000.00	
3000.14	Sitzungsgeld Energiekommission (inaktiv)			2'500.00			

Erfolgsrechnung

Rechnung

1.1.2015 - 31.12.2015

Erfolgsrechnung		Rechnung 2015		Budget 2015		Rechnung 2014	
		Aufwand	Ertrag	Aufwand	Ertrag	Aufwand	Ertrag
3010.00	Löhne Personal	504.00					
3050.00	AG-Beiträge AHV, IV, EO, ALV, Verwaltungskosten	56.80				50.60	
3053.00	AG-Beiträge an Unfallversicherung	10.80				12.30	
3054.00	AG-Beiträge Familienausgleichskasse	12.15				11.60	
3055.00	AG-Beiträge an KKTG	3.05					
3130.00	Dienstleistungen Dritter	1'300.00		5'000.00		1'300.00	
3130.21	Energieberatungsstelle	5'832.00		8'000.00		3'969.00	
3130.22	Energie-Infoanlässe			5'000.00			
3143.00	Unterhalt Tiefbauten	5'562.55		10'000.00		11'288.15	
3170.00	Reisekosten, Spesen	75.00				60.00	
3300.30	Abschr.Tiefbauten EWG			84'100.00			
3637.06	Förderbeiträge Energiesparen	87'160.10		130'000.00		81'433.70	
4120.02	Konzession Regionalwerke Baden AG (inaktiv, siehe 4120.00/8710))				198'000.00		
9	FINANZEN UND STEUERN	5'146'086.50	16'007'901.42	2'514'700.00	14'241'500.00	6'641'771.33	17'066'571.87
	<i>Nettoergebnis</i>	<i>10'861'814.92</i>		<i>11'726'800.00</i>		<i>10'424'800.54</i>	
91	Steuern	29'048.25	15'264'658.90	38'000.00	13'483'100.00	39'318.85	14'937'297.75
	<i>Nettoergebnis</i>	<i>15'235'610.65</i>		<i>13'445'100.00</i>		<i>14'897'978.90</i>	
910	Steuern	29'048.25	15'264'658.90	38'000.00	13'483'100.00	39'318.85	14'937'297.75
	<i>Nettoergebnis</i>	<i>15'235'610.65</i>		<i>13'445'100.00</i>		<i>14'897'978.90</i>	
9100	Allgemeine Gemeindesteuern	27'465.75	14'638'497.45	38'000.00	13'303'000.00	-8'204.65	14'245'292.55
3180.00	WB auf Forderungen (Erhöhung)	6'624.00					
3180.09	WB auf Forderungen (Senkung)					-19'442.00	
3181.00	Tatsächliche Forderungsverluste	47'579.95		50'000.00		38'304.00	
3181.09	Eingang abgeschriebener Steuern (Aufwandminderung)	-26'738.20		-12'000.00		-27'066.65	
4000.00	Einkommenssteuern Rechnungsjahr		10'536'245.40		10'490'000.00		10'503'626.63
4000.10	Einkommenssteuern frühere Jahre		1'301'619.86		697'000.00		1'153'402.03
4000.30	Pauschale Steueranrechnung (Ertragsminderung)		-18'621.00		-14'000.00		-16'802.65
4001.00	Vermögenssteuern Rechnungsjahr		1'529'999.90		1'300'000.00		1'406'597.47
4001.10	Vermögenssteuern frühere Jahre		196'906.34		100'000.00		163'718.02
4002.00	Quellensteuern		687'334.50		550'000.00		652'029.25
4010.00	Gewinn- und Kapitalsteuern jur. Personen		405'012.45		180'000.00		382'721.80
9101	Sondersteuern	1'582.50	626'161.45		180'100.00	47'523.50	692'005.20
3181.00	Tatsächliche Forderungsverluste					46'008.50	

Erfolgsrechnung

1.1.2015 - 31.12.2015

Rechnung

Erfolgsrechnung		Rechnung 2015		Budget 2015		Rechnung 2014	
		Aufwand	Ertrag	Aufwand	Ertrag	Aufwand	Ertrag
3601.00	Ertragsanteile an Kanton	1'582.50				1'515.00	
4000.20	Nachsteuern und Bussen		60'838.45		30'000.00		357'447.85
4022.00	Grundstückgewinnsteuern		536'763.50		120'000.00		137'959.50
4024.00	Erbschafts- und Schenkungssteuern		16'139.50		20'000.00		184'522.85
4033.00	Hundetaxen		12'420.00		10'100.00		12'075.00
93	Finanz- und Lastenausgleich	1'390'832.00		1'504'600.00		1'534'437.00	
	<i>Nettoergebnis</i>		<i>1'390'832.00</i>		<i>1'504'600.00</i>		<i>1'534'437.00</i>
930	Finanz- und Lastenausgleich	1'390'832.00		1'504'600.00		1'534'437.00	
	<i>Nettoergebnis</i>		<i>1'390'832.00</i>		<i>1'504'600.00</i>		<i>1'534'437.00</i>
9300	Finanz- und Lastenausgleich	1'390'832.00		1'504'600.00		1'534'437.00	
3621.50	Finanzausgleich an Kanton	932'000.00		932'000.00		940'000.00	
3622.70	Ausgleichsabgabe Spitalfinanzierung	458'832.00		572'600.00		594'437.00	
96	Vermögens- und Schuldenverwaltung	175'518.38	181'456.32	301'500.00	143'000.00	252'489.70	134'086.72
	<i>Nettoergebnis</i>	<i>5'937.94</i>			<i>158'500.00</i>		<i>118'402.98</i>
961	Zinsen	130'966.78	95'884.52	225'800.00	57'600.00	208'014.80	45'798.37
	<i>Nettoergebnis</i>		<i>35'082.26</i>		<i>168'200.00</i>		<i>162'216.43</i>
9610	Zinsen	130'966.78	95'884.52	225'800.00	57'600.00	208'014.80	45'798.37
3130.00	Dienstleistungen Dritter	1'145.63		2'000.00		1'379.35	
3400.00	Verzinsung laufende Verbindlichkeiten	32'379.35				746.50	
3401.00	Verzinsung Finanzverbindlichkeiten	96'800.00		1'000.00		170'752.80	
3406.00	Verzinsung langfristiges FK (inaktiv)			170'800.00			
3409.00	Übrige Passivzinsen			2'000.00			
3409.01	Verzinsung Nettoschuld	630.00					
3499.00	Skonti, Vergütungszinsen			50'000.00		34'959.55	
3940.00	Int. Verr. von kalk. Zinsen	11.80				176.60	
4400.00	Zinsen flüssige Mittel		701.57		3'000.00		7'618.97
4401.00	Zinsen Forderungen u. Kontokorrente		72'152.95		15'000.00		15'474.40
4409.01	Verzinsung Nettovermögen		23'030.00		39'600.00		22'705.00
963	Liegenschaften des Finanzvermögens	44'551.60	85'571.80	75'700.00	85'400.00	44'474.90	88'288.35
	<i>Nettoergebnis</i>	<i>41'020.20</i>		<i>9'700.00</i>		<i>43'813.45</i>	
9630	Liegenschaften des Finanzvermögens	44'551.60	85'571.80	75'700.00	85'400.00	44'474.90	88'288.35

Erfolgsrechnung

1.1.2015 - 31.12.2015

Rechnung

Erfolgsrechnung		Rechnung 2015		Budget 2015		Rechnung 2014	
		Aufwand	Ertrag	Aufwand	Ertrag	Aufwand	Ertrag
3411.00	Realisierte Verluste auf Sachanlagen	9'958.90					
3430.40	Baulicher Unterhalt Gebäude FV	4'030.55				1'482.50	
3430.41	Rest. Schützenhaus: Baul. Unterhalt (inaktiv)			15'000.00			
3430.42	Hertensteinstr. 24: Baul. Unterhalt (inaktiv)			5'000.00			
3431.00	Nicht baul.Liegenschaftsunterh d.Dritte	1'565.20		20'000.00		7'106.45	
3431.01	Schützenhaus: Nichtbaul. Unterhalt (inaktiv)			500.00			
3431.10	Betriebs- und Verbrauchsm. Lieg. FV	583.25		500.00			
3431.20	Anschaffungen Mobilien	1'242.95					
3439.10	Ver- und Entsorgung Lieg. FV	16'711.65		6'000.00		19'252.10	
3439.11	Ver- und Entsorgung Schösslistr. 54 (inaktiv)			1'500.00			
3439.12	Ver- und Entsorgung Ehrend.Str.53/55/57 (inaktiv)			5'500.00			
3439.30	Sachversicherungsprämien	1'403.00				1'613.20	
3439.31	Lieg. Schützenhaus: Sachversicherungen (inaktiv)			500.00			
3439.32	Hertensteinstr.24: Sachversicherungen (inaktiv)			200.00			
3439.40	Dienstleistungen Dritter Lieg. FV	2'272.10				2'064.90	
3439.41	Lieg.Schützenhaus: Dienstl.Dritter (inaktiv)			4'000.00			
3910.01	Int. Verrechnung Löhne	4'829.15				8'657.75	
3910.02	Int. Verrechnung Sozillasten	863.65				1'605.85	
3910.03	Int. Verrechnung Bauamt	1'091.20		17'000.00		2'692.15	
4430.00	Pacht- und Mietzinse Lieg. FV		55'620.00				66'955.00
4430.01	Lieg.Schützenhaus: Mieten (inaktiv)				51'000.00		
4430.02	Hertensteinstr. 24: Mieten (inaktiv)				15'600.00		
4430.03	Schösslistr.54: Mieten (inaktiv)				7'200.00		
4430.99	Pachtzinsen (inaktiv)				1'600.00		
4439.00	Überiger Liegenschaftenertrag FV		29'951.80		10'000.00		21'333.35
99	Nicht aufgeteilte Posten	3'550'687.87	561'786.20	670'600.00	615'400.00	4'815'525.78	1'995'187.40
	<i>Nettoergebnis</i>		<i>2'988'901.67</i>		<i>55'200.00</i>		<i>2'820'338.38</i>
990	Nicht aufgeteilte Posten	561'774.40	561'774.40	613'400.00	613'400.00	693'443.20	693'443.20
9901	Bauamt	561'774.40	561'774.40	613'400.00	613'400.00	693'443.20	693'443.20
3010.00	Löhne Personal	427'050.00		418'600.00		455'570.40	
3010.01	Löhne Personal in Ausbildung	14'280.00		15'400.00		14'846.45	
3010.09	Erst.v.Lohn d.Verw.u.Betriebspersonals	-21'693.05				-9'512.40	
3049.00	Übrige Zulagen	1'006.25		7'000.00			
3050.00	AG-Beiträge AHV, IV, EO, ALV, Verwaltungskosten	26'985.60		27'500.00		29'356.70	
3052.00	AG-Beiträge Pensionskasse	29'685.25		46'800.00		35'937.60	
3053.00	AG-Beiträge an Unfallversicherung	9'704.15		10'100.00		11'150.00	

Erfolgsrechnung

Rechnung

1.1.2015 - 31.12.2015

Erfolgsrechnung		Rechnung 2015		Budget 2015		Rechnung 2014	
		Aufwand	Ertrag	Aufwand	Ertrag	Aufwand	Ertrag
3054.00	AG-Beiträge Familienausgleichskasse	5'774.15		6'300.00		6'728.20	
3055.00	AG-Beiträge an KKTG	3'080.55				2'316.35	
3090.00	Aus- und Weiterbildung Personal	11'494.30		8'000.00		2'481.20	
3091.00	Personalwerbung					365.45	
3099.00	Übriger Personalaufwand	3'523.90		4'500.00		4'421.45	
3100.00	Büromaterial			500.00		589.60	
3101.00	Betriebs- und Verbrauchsmaterial	16'194.35		10'000.00		21'395.50	
3111.00	Anschaffung Apparate/Maschinen/Instrumente	5'757.90		5'500.00		54'837.90	
3112.00	Dienstkleider	6'696.85				3'028.50	
3120.21	Ver- und Entsorgung Bauamtsmagazin (inaktiv, siehe 3120.00/0290))			12'000.00			
3130.00	Dienstleistungen Dritter	400.00		2'000.00		865.00	
3130.02	Telefonkosten	967.80		3'000.00		997.35	
3134.00	Sachversicherungsprämien	5'191.80		13'000.00		8'379.10	
3137.00	Steuern und Abgaben	2'709.00					
3151.00	Unterhalt Apparate, Maschinen, Geräte	7'192.80		23'000.00		997.40	
3151.01	Unterhalt Fahrzeuge	4'072.80				11'054.35	
3170.00	Reisekosten, Spesen	1'700.00		200.00		3'855.00	
3910.01	Int. Verrechnung Löhne					28'496.55	
3910.02	Int. Verrechnung Soziallasten					5'285.55	
4240.00	Benützungsgebühren und Dienstleistungen		12'255.15		15'000.00		4'829.95
4260.00	Rückerstattung u. Kostenbeteiligung Dritter		17'338.85				7'761.60
4612.01	Int. Verr. Löhne Spezialfinanzierungen		35'395.15				46'943.15
4612.02	Int. Verr. Soziallasten Spezialfinanzierungen		6'330.25				8'707.05
4612.03	Interne Verrechnung Bauamt		7'998.05				14'597.10
4612.09	Interne Verrechnung Gemeindebetriebe (inaktiv, siehe 4612.01-03))				71'700.00		
4910.01	Int. Verrechnung Löhne		343'432.60				413'961.30
4910.02	Int. Verrechnung Soziallasten		61'421.00				76'781.80
4910.03	Int. Verrechnung Bauamt		77'603.35				119'861.25
4910.09	Interne Verrechnung Bauamt (inaktiv, siehe 4910.01-03)				526'700.00		
995	Neutrale Aufwendungen und Erträge	11.80	11.80	2'000.00	2'000.00	22'176.60	22'176.60
9951	Stiftungen	11.80	11.80	2'000.00	2'000.00	22'176.60	22'176.60
3502.01	Einlage in Casatifonds			2'000.00			
3511.00	Einlagen in Fonds des EK	11.80				176.60	
3511.01	Einlagen in Wüthrich-Mäder-Stiftung (inaktiv)					1'744.95	
3637.00	Beiträge an private Haushalte					12'000.00	

Erfolgsrechnung

Rechnung

1.1.2015 - 31.12.2015

Erfolgsrechnung		Rechnung 2015		Budget 2015		Rechnung 2014	
		Aufwand	Ertrag	Aufwand	Ertrag	Aufwand	Ertrag
3637.08	Beiträge Wüthrich-Mäder-Stiftung					8'255.05	
4260.00	Rückerstattung u. Kostenbeteiligung Dritter						12'000.00
4409.04	Verzinsung Casatifonds				2'000.00		
4636.01	Beiträge Wüthrich-Mäder-Stiftung						10'000.00
4940.00	Int. Verr. v. kalk. Zinsen		11.80				176.60
999	Abschluss	2'988'901.67		55'200.00		4'099'905.98	1'279'567.60
	<i>Nettoergebnis</i>		<i>2'988'901.67</i>		<i>55'200.00</i>		<i>2'820'338.38</i>
9990	Abschluss	2'988'901.67		55'200.00		4'099'905.98	1'279'567.60
4895.00	Entnahme aus Aufwertungsreserve						1'279'567.60
9000.00	Ertragsüberschuss Erfolgsrechnung	2'988'901.67		55'200.00		4'099'905.98	

Artengliederung Erfolgsrechnung

Erfolgsrechnung

1.1.2015 - 31.12.2015

Rechnung

Nummer	Erfolgsrechnung Artengliederung Zusammenzug	Rechnung 2015		Budget 2015		Rechnung 2014	
		Aufwand	Ertrag	Aufwand	Ertrag	Aufwand	Ertrag
	Erfolgsrechnung	20'103'981.48	20'103'981.48	17'968'400.00	17'968'400.00	21'508'965.79	21'508'965.79
3	Aufwand	16'491'078.91		17'497'900.00		16'574'382.84	
30	Personalaufwand	2'835'279.15		2'909'800.00		2'954'683.70	
31	Sach- und übriger Betriebsaufwand	2'582'386.91		2'852'100.00		2'654'936.33	
33	Abschreibungen Verwaltungsvermögen	1'658'392.33		2'208'900.00		1'625'930.30	
34	Finanzaufwand	245'806.95		322'100.00		260'684.00	
35	Einlagen Fonds u. Spezialfinanzierungen	25'385.10		2'000.00		1'921.55	
36	Transferaufwand	8'619'209.72		8'645'700.00		8'413'478.84	
39	Interne Verrechnungen	524'618.75		557'300.00		662'748.12	
4	Ertrag		20'056'336.86		17'968'400.00		21'508'965.79
40	Fiskalertrag		15'264'658.90		13'483'100.00		14'937'297.75
41	Regalien und Konzession		170'324.65		201'000.00		223'234.95
42	Entgelte		3'289'658.47		3'007'800.00		3'402'291.60
44	Finanzertrag		290'505.44		262'600.00		258'454.37
45	Entnahmen Fonds u. Spezialfinanzierungen		3'761.35				1'538.35
46	Transferertrag		512'809.30		456'600.00		711'938.80
48	Ausserordentlicher Ertrag						1'311'461.85
49	Interne Verrechnungen		524'618.75		557'300.00		662'748.12
9	Abschluss	3'612'902.57	47'644.62	470'500.00		4'934'582.95	
90	Abschlusskonten	3'612'902.57	47'644.62	470'500.00		4'934'582.95	

Erfolgsrechnung

Rechnung

1.1.2015 - 31.12.2015

Nummer	Erfolgsrechnung Artengliederung	Rechnung 2015		Budget 2015		Rechnung 2014	
		Aufwand	Ertrag	Aufwand	Ertrag	Aufwand	Ertrag
	Erfolgsrechnung	20'103'981.48	20'103'981.48	17'968'400.00	17'968'400.00	21'508'965.79	21'508'965.79
3	Aufwand	16'491'078.91		17'497'900.00		16'574'382.84	
30	Personalaufwand	2'835'279.15		2'909'800.00		2'954'683.70	
300	Behörden und Kommissionen	214'655.30		226'900.00		215'037.40	
3000	Entsch.Tag-u.Sitzungsg.Behörden/Kommiss.	214'655.30		226'900.00		215'037.40	
301	Löhne Verwaltungs- u.Betriebspersonals	2'023'690.25		2'092'500.00		2'168'902.45	
3010	Löhne d.Verwaltungs-u.Betriebspersonals	2'023'690.25		2'092'500.00		2'168'902.45	
302	Löhne der Lehrpersonen	10'827.60		9'000.00		3'096.00	
3020	Löhne der Lehrpersonen	10'827.60		9'000.00		3'096.00	
303	Temporäre Arbeitskräfte	3'420.50				3'330.50	
3030	Temporäre Arbeitskräfte	3'420.50				3'330.50	
304	Zulagen	11'322.25		7'000.00		7'590.00	
3049	Übrige Zulagen	11'322.25		7'000.00		7'590.00	
305	Arbeitgeberbeiträge	410'408.00		424'600.00		430'528.95	
3050	AG-Beitr.AHV,IV,EO,ALV,Verwaltungskosten	159'901.65		139'700.00		154'945.15	
3052	AG-Beiträge an andere Pensionskassen	163'269.35		200'000.00		183'513.50	
3053	AG-Beiträge an Unfallversicherungen	44'416.30		51'700.00		48'235.00	
3054	AG-Beiträge an Fam.ausgleichskasse	29'897.80		33'200.00		33'906.55	
3055	AG-Beiträge an Krankentaggeldvers.	12'922.90				9'928.75	
306	Arbeitgeberleistungen	104'553.60		104'300.00		92'493.60	
3062	Teuerungszulagen a.Renten u.Rentenanteilen	19'953.60		20'000.00		19'953.60	
3064	Überbrückungsrenten	84'600.00		84'300.00		72'540.00	
309	Übriger Personalaufwand	56'401.65		45'500.00		33'704.80	
3090	Aus- und Weiterbildung des Personals	40'288.35		22'000.00		15'841.90	
3091	Personalwerbung	736.75				1'698.40	
3099	Übriger Personalaufwand	15'376.55		23'500.00		16'164.50	
31	Sach- und übriger Betriebsaufwand	2'582'386.91		2'852'100.00		2'654'936.33	

Erfolgsrechnung

Rechnung

1.1.2015 - 31.12.2015

Nummer	Erfolgsrechnung Artengliederung	Rechnung 2015		Budget 2015		Rechnung 2014	
		Aufwand	Ertrag	Aufwand	Ertrag	Aufwand	Ertrag
310	Material- und Warenaufwand	256'813.11		288'500.00		273'747.78	
3100	Büromaterial	22'283.34		29'000.00		18'644.39	
3101	Betriebs-, Verbrauchsmaterial	89'328.55		97'900.00		115'196.03	
3102	Drucksachen, Publikationen	38'880.18		44'200.00		30'065.42	
3103	Fachliteratur, Zeitschriften	5'557.69		3'000.00		2'825.85	
3104	Lehrmittel	85'229.15		107'200.00		97'761.86	
3105	Lebensmittel	10'227.00				1'050.95	
3106	Medizinisches Material	1'137.10		1'200.00		1'498.38	
3109	Übriger Material- und Warenaufwand	4'170.10		6'000.00		6'704.90	
311	Nicht aktivierbare Anlagen	146'024.45		120'400.00		176'016.40	
3111	Maschinen, Geräte und Fahrzeuge	86'772.40		91'200.00		123'433.85	
3112	Kleider, Wäsche, Vorhänge	7'798.65				3'383.15	
3113	Hardware	51'453.40		29'200.00		49'119.40	
3118	Immaterielle Anlagen					80.00	
312	Ver- und Entsorgung Liegenschaften VV	251'043.95		298'300.00		234'945.88	
3120	Ver- und Entsorgung Liegenschaften VV	251'043.95		298'300.00		234'945.88	
313	Dienstleistungen und Honorare	916'963.12		1'039'800.00		1'044'562.12	
3130	Dienstleistungen Dritter	666'086.21		802'000.00		879'798.44	
3132	Honor.ext.Berater,Gutachter,Fachexp.etc.	112'037.53		65'000.00		40'983.15	
3133	Informatik-Nutzungsaufwand	55'679.48		82'400.00		52'230.98	
3134	Sachversicherungsprämien	69'090.90		75'900.00		62'010.90	
3136	Honorare privatärztlicher Tätigkeit	10'885.65		14'000.00		9'538.65	
3137	Steuern und Abgaben	3'183.35		500.00			
314	Baulicher u. betrieblicher Unterhalt	786'369.66		812'600.00		702'737.38	
3141	Unterhalt Strassen/Verkehrswege	375'923.55		272'000.00		281'216.61	
3143	Unterhalt Tiefbauten	178'631.21		164'500.00		172'487.84	
3144	Unterhalt Hochbauten	231'814.90		220'500.00		249'032.93	
3149	Unterhalt übrige Sachanlagen			155'600.00			
315	Unterhalt Mobilien u.immater.Anlagen	46'683.15		100'300.00		35'744.83	
3150	Unterhalt Büromob.,Büromasch.und -geräte	4'491.85		3'600.00		1'544.05	
3151	Unterh.App.,Masch.,Geräte,Fahrz.,Werkz.	20'045.50		30'000.00		17'836.75	
3153	Informatik-Unterhalt (Hardware)	13'545.75		66'700.00		16'364.03	
3158	Unterhalt immaterielle Anlagen	8'600.05					

Erfolgsrechnung

Rechnung

1.1.2015 - 31.12.2015

Nummer	Erfolgsrechnung Artengliederung	Rechnung 2015		Budget 2015		Rechnung 2014	
		Aufwand	Ertrag	Aufwand	Ertrag	Aufwand	Ertrag
316	Mieten, Leasing, Pachten, Benützungsggeb.	22'091.86		29'000.00		18'344.51	
3160	Miete und Pacht Liegenschaften			5'000.00			
3161	Mieten, Benützungskosten Anlagen	3'029.40					
3162	Raten für operatives Leasing	19'062.46		24'000.00		18'344.51	
317	Spesenentschädigungen	96'811.31		78'900.00		96'654.43	
3170	Reisekosten und Spesen	60'479.71		44'300.00		62'584.72	
3171	Exkursionen, Schulreisen und Lager	36'331.60		34'600.00		34'069.71	
318	Wertberichtigungen auf Forderungen	29'647.20		39'000.00		38'044.90	
3180	Wertberichtigungen auf Forderungen	6'624.00				-19'442.00	
3181	Tatsächliche Forderungsverluste	23'023.20		39'000.00		57'486.90	
319	Verschiedener Betriebsaufwand	29'939.10		45'300.00		34'138.10	
3192	Abgeltung von Rechten	22'520.85		12'300.00		10'803.55	
3199	Übriger Betriebsaufwand	7'418.25		33'000.00		23'334.55	
33	Abschreibungen Verwaltungsvermögen	1'658'392.33		2'208'900.00		1'625'930.30	
330	Abschreibungen Sachanlagen VV	1'486'315.98		1'974'300.00		1'464'964.85	
3300	Planm.Abschreibungen Sachanlagen	1'486'315.98		1'974'300.00		1'464'964.85	
332	Abschreibungen immaterielle Anlagen	172'076.35		234'600.00		160'965.45	
3320	Planm.Abschreibungen immat.Anlagen	172'076.35		234'600.00		160'965.45	
34	Finanzaufwand	245'806.95		322'100.00		260'684.00	
340	Zinsaufwand	208'039.35		213'400.00		194'204.30	
3400	Verzinsung laufende Verbindlichkeiten	32'379.35				746.50	
3401	Verzinsung Finanzverbindlichkeiten	96'800.00		1'000.00		170'752.80	
3406	Verzins.langfr.Finanzverbindlichkeiten (inaktiv)			170'800.00			
3409	Übrige Passivzinsen	78'860.00		41'600.00		22'705.00	
341	Realisierte Kursverluste	9'958.90				1.00	
3411	Realisierte Verluste auf Sachanlagen FV	9'958.90				1.00	
343	Liegenschaftenaufwand Finanzvermögen	27'808.70		58'700.00		31'519.15	
3430	Baulicher Unterhalt Liegenschaften FV	4'030.55		20'000.00		1'482.50	

Erfolgsrechnung

1.1.2015 - 31.12.2015

Rechnung

Nummer	Erfolgsrechnung Artengliederung	Rechnung 2015		Budget 2015		Rechnung 2014	
		Aufwand	Ertrag	Aufwand	Ertrag	Aufwand	Ertrag
3431	Nicht baul.Unterhalt Liegenschaften FV	3'391.40		21'000.00		7'106.45	
3439	Übriger Liegenschaftsaufwand FV	20'386.75		17'700.00		22'930.20	
349	Verschiedener Finanzaufwand			50'000.00		34'959.55	
3499	Übriger Finanzaufwand			50'000.00		34'959.55	
35	Einlagen Fonds u.Spezialfinanzierungen	25'385.10		2'000.00		1'921.55	
350	Einlagen in Fonds u.Spez.fin.im FK			2'000.00			
3501	Einlagen in Fonds des FK			2'000.00			
351	Einlagen in Fonds u.Spez.fin.im EK	25'385.10				1'921.55	
3510	Einlagen in Spezialfinanzierungen EK	23'364.00					
3511	Einlagen in Fonds des EK	2'021.10				1'921.55	
36	Transferaufwand	8'619'209.72		8'645'700.00		8'413'478.84	
360	Ertragsanteile an Dritte	31'712.75				32'104.20	
3601	Ertragsanteile an den Kanton	31'712.75				32'104.20	
361	Entschädigungen an Gemeinwesen	1'653'417.85		1'421'400.00		1'677'833.11	
3611	Entschädigungen an den Kanton	132'037.65		99'800.00		95'029.45	
3612	Entsch.an Gemeinden und Gemeindeverbände	1'482'434.20		1'308'400.00		1'574'273.66	
3614	Entschädigungen an öff. Unternehmungen	38'946.00		13'200.00		8'530.00	
362	Finanz- und Lastenausgleich	1'390'832.00		1'504'600.00		1'534'437.00	
3621	Fin.-u.Lastenausg.a.Gde u.Gde.verb.	1'390'832.00		1'504'600.00		1'534'437.00	
363	Beiträge an Gemeinwesen und Dritte	5'015'806.07		5'257'800.00		4'643'813.48	
3631	Beiträge an Kanton	2'677'090.10		2'566'700.00		2'426'353.55	
3632	Beiträge an Gemeinden und Gde.verbände	740'476.70		937'700.00		718'525.55	
3634	Beiträge an öffentliche Unternehmungen	33'507.00		50'000.00		43'500.00	
3635	Beiträge an private Unternehmungen	322'764.98		241'400.00		257'536.08	
3636	Beitr.an priv.Organisat.o.Erwerbszweck	640'357.49		622'900.00		518'090.05	
3637	Beiträge an private Haushalte	601'609.80		839'100.00		679'808.25	
366	Abschreibungen Investitionsbeiträge	527'441.05		461'900.00		525'291.05	
3660	Planm.Abschreibungen Investitionsbeitr.	527'441.05		461'900.00		525'291.05	

Erfolgsrechnung

1.1.2015 - 31.12.2015

Rechnung

Nummer	Erfolgsrechnung Artengliederung	Rechnung 2015		Budget 2015		Rechnung 2014	
		Aufwand	Ertrag	Aufwand	Ertrag	Aufwand	Ertrag
39	Interne Verrechnungen	524'618.75		557'300.00		662'748.12	
391	In. Verr. Dienstleistungen und Personalkosten	482'456.95		526'700.00		616'594.35	
3910	Int.Verr.von Dienstleistungen	482'456.95		526'700.00		616'594.35	
392	Int.Verr.v.Pacht, Mieten, Benützungskosten	42'150.00		30'600.00		45'977.17	
3920	Int.Verr.von Pacht,Mieten,Benützungsk.	42'150.00		30'600.00		45'977.17	
394	Int.Verr. kalk.Zinsen u.Finanzaufwand	11.80				176.60	
3940	Int.Verr.von kalk.Zinsen u.Finanzaufw.	11.80				176.60	
4	Ertrag		20'056'336.86		17'968'400.00		21'508'965.79
40	Fiskalertrag		15'264'658.90		13'483'100.00		14'937'297.75
400	Direkte Steuern natürliche Personen		14'294'323.45		13'153'000.00		14'220'018.60
4000	Einkommenssteuern natürliche Personen		11'880'082.71		11'203'000.00		11'997'673.86
4001	Vermögenssteuern nat. Personen		1'726'906.24		1'400'000.00		1'570'315.49
4002	Quellensteuern natürliche Personen		687'334.50		550'000.00		652'029.25
401	Direkte Steuern juristische Personen		405'012.45		180'000.00		382'721.80
4010	Gewinn- und Kapitalsteuern juristische Personen		405'012.45		180'000.00		382'721.80
402	Übrige direkte Steuern		552'903.00		140'000.00		322'482.35
4022	Vermögensgewinnsteuern		536'763.50		120'000.00		137'959.50
4024	Erbschafts- und Schenkungssteuern		16'139.50		20'000.00		184'522.85
403	Besitz- und Aufwandsteuern		12'420.00		10'100.00		12'075.00
4033	Hundetaxen		12'420.00		10'100.00		12'075.00
41	Regalien und Konzession		170'324.65		201'000.00		223'234.95
412	Konzessionen		170'324.65		201'000.00		223'234.95
4120	Konzessionen		170'324.65		201'000.00		223'234.95
42	Entgelte		3'289'658.47		3'007'800.00		3'402'291.60
420	Ersatzabgaben		131'665.60		131'800.00		138'294.60
4200	Ersatzabgaben		131'665.60		131'800.00		138'294.60

Erfolgsrechnung

1.1.2015 - 31.12.2015

Rechnung

Nummer	Erfolgsrechnung Artengliederung	Rechnung 2015		Budget 2015		Rechnung 2014	
		Aufwand	Ertrag	Aufwand	Ertrag	Aufwand	Ertrag
421	Gebühren für Amtshandlungen		101'003.45		111'000.00		125'703.70
4210	Gebühren für Amtshandlungen		101'003.45		111'000.00		125'703.70
423	Schul- und Kursgelder		170'874.00				4'240.00
4230	Schulgelder		4'960.00				4'240.00
4231	Kursgelder		165'914.00				
424	Benützungsgebühren u.Dienstleistungen		1'992'702.98		2'001'600.00		2'245'628.15
4240	Benützungsgebühren und Dienstleistungen		1'992'702.98		2'001'600.00		2'245'628.15
425	Erlös aus Verkäufen		50'760.34		63'100.00		59'293.95
4250	Verkäufe		50'760.34		63'100.00		59'293.95
426	Rückererstattungen		808'650.20		650'200.00		767'386.10
4260	Rückerstattungen Dritter		808'650.20		650'200.00		767'386.10
427	Bussen		30'914.90		43'300.00		48'749.00
4270	Bussen		30'914.90		43'300.00		48'749.00
429	Übrige Entgelte		3'087.00		6'800.00		12'996.10
4290	Übrige Entgelte		3'087.00		6'800.00		12'996.10
44	Finanzertrag		290'505.44		262'600.00		258'454.37
440	Zinsertrag		96'572.94		59'600.00		45'798.37
4400	Zinsen flüssige Mittel		759.99		3'000.00		7'618.97
4401	Zinsen Forderungen und Kontokorrente		72'152.95		15'000.00		15'474.40
4409	Übrige Zinsen von Finanzvermögen		23'660.00		41'600.00		22'705.00
443	Liegenschaftenertrag FV		55'620.00		75'400.00		66'955.00
4430	Pacht- und Mietzinse Liegenschaften FV		55'620.00		75'400.00		66'955.00
447	Liegenschaftenertrag VV		137'826.00		127'600.00		145'701.00
4470	Pacht- und Mietzinse Liegenschaften VV		137'826.00		127'600.00		145'701.00
449	Übriger Finanzertrag		486.50				
4490	Aufwertungen VV		486.50				

Erfolgsrechnung

1.1.2015 - 31.12.2015

Rechnung

Nummer	Erfolgsrechnung Artengliederung	Rechnung 2015		Budget 2015		Rechnung 2014	
		Aufwand	Ertrag	Aufwand	Ertrag	Aufwand	Ertrag
45	Entnahmen Fonds u.Spezialfinanzierungen		3'761.35				1'538.35
450	Entnahmen aus Fonds u.Spez.fin.FK		3'761.35				1'538.35
4500	Entnahmen aus Spezialfinanzierungen d.FK		3'761.35				1'538.35
46	Transferertrag		512'809.30	456'600.00			711'938.80
460	Etragsanteile		194.25				
4600	Anteile an Bundeserträgen		194.25				
461	Entschädigungen von Gemeinwesen		385'498.75	346'600.00			379'729.40
4610	Entsch. vom Bund		47'200.95	135'000.00			162'149.90
4611	Entsch. von Kantonen		116'189.75	13'500.00			18'651.80
4612	Entsch.von Gemeinden u.Gemeinde.ver.		222'108.05	198'100.00			198'927.70
463	Beiträge von Gemeinwesen und Dritten		117'419.05	104'500.00			330'916.20
4630	Beiträge vom Bund		13'385.20	13'900.00			13'753.20
4631	Beiträge vom Kanton		91'762.50	51'600.00			280'778.00
4632	Beiträge von Gemeinden u.Gde.verbänden		2'271.35	23'600.00			10'985.00
4635	Beiträge von privaten Unternehmungen			15'400.00			15'400.00
4636	Beitr.v.priv.Organisationen o.Erwerbszw.		10'000.00				10'000.00
466	Aufl. pss. Investitionsbeiträge		7'946.75	5'500.00			
4660	Planm.Auflösung pass.Inv.beiträge		7'946.75	5'500.00			
469	Verschiedener Transferertrag		1'750.50				1'293.20
4699	Rückverteilungen		1'750.50				1'293.20
48	Ausserordentlicher Ertrag						1'311'461.85
489	Entnahmen aus dem Eigenkapital						1'311'461.85
4895	Entnahmen aus Aufwertungsreserve						1'311'461.85
49	Interne Verrechnungen		524'618.75	557'300.00			662'748.12
491	Int.Verr. v. Dienstleistungen		482'456.95	526'700.00			616'594.35
4910	Int.Verr.von Dienstleistungen		482'456.95	526'700.00			616'594.35
492	Int.Verr.Pacht, Mieten, Benützungskosten		42'150.00	30'600.00			45'977.17

Erfolgsrechnung

1.1.2015 - 31.12.2015

Rechnung

Nummer	Erfolgsrechnung Artengliederung	Rechnung 2015		Budget 2015		Rechnung 2014	
		Aufwand	Ertrag	Aufwand	Ertrag	Aufwand	Ertrag
4920	Int.Verr.von Pacht, Mieten,Benützungsk.		42'150.00		30'600.00		45'977.17
494	Int.Verr. v-. kalk. Zinsen u.Finanzaufwand		11.80				176.60
4940	Int. Verr. v. kalk. Zinsen und Finanzaufwand		11.80				176.60
9	Abschluss	3'612'902.57	47'644.62	470'500.00		4'934'582.95	
90	Abschlusskonten	3'612'902.57	47'644.62	470'500.00		4'934'582.95	
900	Abschluss allgemeiner Haushalt	2'988'901.67		55'200.00		4'099'905.98	
9000	Ertragsüberschuss Erfolgsrechnung	2'988'901.67		55'200.00		4'099'905.98	
901	Abschluss Spezialfinanzierung	624'000.90	47'644.62	415'300.00		834'676.97	
9010	Abschluss SF im EK, Ertragsüberschuss	624'000.90	47'644.62	415'300.00		834'676.97	

Investitionsrechnung

Investitionsrechnung

Rechnung

1.1.2015 - 31.12.2015

Nummer	Investitionsrechnung Zusammenzug	Rechnung 2015		Budget 2015		Rechnung 2014	
		Ausgaben	Einnahmen	Ausgaben	Einnahmen	Ausgaben	Einnahmen
	FUNKTIONALE GLIEDERUNG	6'006'381.00	6'006'381.00	5'689'000.00	5'689'000.00	5'056'749.30	5'056'749.30
6	VERKEHR <i>Nettoergebnis</i>	2'777'204.47	616'409.60 <i>2'160'794.87</i>	4'147'000.00	<i>4'147'000.00</i>	1'594'810.93	13'640.50 <i>1'581'170.43</i>
7	UMWELTSCHUTZ UND RAUMORDNUNG <i>Nettoergebnis</i>	739'570.18 <i>1'024'864.72</i>	1'764'434.90	932'000.00	450'000.00 <i>482'000.00</i>	2'614'678.97	539'881.60 <i>2'074'797.37</i>
8	VOLKSWIRTSCHAFT <i>Nettoergebnis</i>	108'761.85	<i>108'761.85</i>	160'000.00	<i>160'000.00</i>	293'737.30	<i>293'737.30</i>
9	FINANZEN UND STEUERN <i>Nettoergebnis</i>	2'380'844.50 <i>1'244'692.00</i>	3'625'536.50	450'000.00 <i>4'789'000.00</i>	5'239'000.00	553'522.10 <i>3'949'705.10</i>	4'503'227.20

Investitionsrechnung

Rechnung

1.1.2015 - 31.12.2015

Nummer	Investitionsrechnung	Rechnung 2015		Budget 2015		Rechnung 2014	
		Ausgaben	Einnahmen	Ausgaben	Einnahmen	Ausgaben	Einnahmen
	FUNKTIONALE GLIEDERUNG	6'006'381.00	6'006'381.00	5'689'000.00	5'689'000.00	5'056'749.30	5'056'749.30
6	VERKEHR	2'777'204.47	616'409.60	4'147'000.00		1'594'810.93	13'640.50
	Nettoergebnis		2'160'794.87		4'147'000.00		1'581'170.43
61	Strassenverkehr	2'777'204.47	616'409.60	4'147'000.00		1'594'810.93	13'640.50
	Nettoergebnis		2'160'794.87		4'147'000.00		1'581'170.43
613	Kantonsstrassen	194'520.10	26'550.80	497'000.00		315'923.85	
	Nettoergebnis		167'969.30		497'000.00		315'923.85
6130	Kantonsstrassen	194'520.10	26'550.80	497'000.00		315'923.85	
5610.01	Sonnenbergstrasse K114: Belagssanierung (Abrg. 12.11.15) GV: 17.11.2011 12.11.2015	520.10				162'923.85	
5610.02	Badstrasse K 114: Sanierung Stützmauer GV: 15.11.2012					49'000.00	
5610.03	Ehrendingerstrasse K 282: STR GV: 15.11.2012	24'000.00		50'000.00		6'000.00	
5610.04	Verkehrsmanagement Region Baden: K'Bet. an Kanton GV: 06.06.2013	132'000.00		367'000.00		12'000.00	
5610.05	Lärmschutzmassnahmen Kantonsstrassen GV: 14.11.2013 (Budgetkredit)	38'000.00		80'000.00		86'000.00	
6610.02	Rückzahlg. Inv.beiträge San. Stützmauer Badstr. GV: 15.11.2012		26'550.80				
615	Gemeindestrassen	2'582'684.37	589'858.80	3'650'000.00		1'278'887.08	13'640.50
	Nettoergebnis		1'992'825.57		3'650'000.00		1'265'246.58
6150	Gemeindestrassen	2'582'684.37	589'858.80	3'650'000.00		1'278'887.08	13'640.50
5010.01	Schlierenstrasse: Sanierung STR (Abrg. 12.11.15) GV: 09.06.2011 12.11.2015	1'335.20		150'000.00		972'408.40	
5010.02	Rückw. Erschl. Bäderzone: Bruttoaufwand GV: 14.06.2007	661'758.70					
5010.04	Bachtalstrasse: Sanierung STR (Abrg. 05.06.14) GV: 18.06.2009 05.06.2014					7'679.40	
5010.05	Postplatz: Neugestaltung GV: 12.11.2009	1'304'225.77		1'500'000.00		277'866.40	

Investitionsrechnung

Rechnung

1.1.2015 - 31.12.2015

Nummer	Investitionsrechnung	Rechnung 2015		Budget 2015		Rechnung 2014	
		Ausgaben	Einnahmen	Ausgaben	Einnahmen	Ausgaben	Einnahmen
5010.06	Badstrasse: Gestaltung, Auskragung GV: 05.06.2014	480'114.10		2'000'000.00		20'932.88	
5010.08	Schiibe: Sanierung STR GV: 12.11.2015	9'799.30					
5060.01	Anschaffung Kommunaltraktor GV: 11.06.2015	125'451.30					
6350.02	Rückw. Erschl. Bäderzone: Kostenbeiträge GV: 14.06.2007		589'858.80				13'640.50
7	UMWELTSCHUTZ UND RAUMORDNUNG	739'570.18	1'764'434.90	932'000.00	450'000.00	2'614'678.97	539'881.60
	Nettoergebnis	1'024'864.72			482'000.00		2'074'797.37
71	Wasserwerk	191'969.39	759'150.00	183'000.00	150'000.00	415'722.69	62'780.00
	Nettoergebnis	567'180.61			33'000.00		352'942.69
710	Wasserwerk	191'969.39	759'150.00	183'000.00	150'000.00	415'722.69	62'780.00
	Nettoergebnis	567'180.61			33'000.00		352'942.69
7101	Wasserversorgung (Gemeindebetrieb)	191'969.39	759'150.00	183'000.00	150'000.00	415'722.69	62'780.00
5030.51	Sonnenbergstrasse K114: Sanierung WAS (Abrg. 12.11.15) GV: 17.11.2011 12.11.2015					101'272.87	
5030.53	Schlierenstrasse: Sanierung WAS (Abrg. 12.11.15) GV: 09.06.2011 12.11.2015	135'335.14				192'790.66	
5030.54	Bachtalstrasse: Sanierung WAS (Abrg. 05.06.14) GV: 18.06.2009 05.06.2014					511.30	
5030.55	Postplatz: Sanierung WAS GV: 12.11.2009	46'617.35				22'420.26	
5030.56	Badstrasse: Sanierung WAS GV: 05.06.2014	7'005.37					
5030.57	Hertensteinstrasse: Sanierung WAS (Budgetkredit) 01.01.2014 31.12.2014					98'727.60	
5030.58	Schiibe: Sanierung WAS GV: 12.11.2015	3'011.53					
5031.52	Ehrendingerstrasse K282: San. WAS (inaktiv: siehe 5030.52) GV: 15.11.2012			30'000.00			
5031.53	Schlierenstrasse: San. WAS (inaktiv: siehe 5030.53) GV: 09.06.2011			30'000.00			

Investitionsrechnung

Rechnung

1.1.2015 - 31.12.2015

Nummer	Investitionsrechnung	Rechnung 2015		Budget 2015	Rechnung 2014
		Ausgaben	Einnahmen		
5031.55	Postplatz: San. WAS (inaktiv: siehe 5030.55) GV: 12.11.2009			23'000.00	
5031.59	Rössligasse/Bachtalstr. San. WAS (inaktiv) Budgetkredit GV: 13.11.2014			100'000.00	
6370.51	Anschlussgebühren WAS		759'150.00	150'000.00	62'780.00
72	Abwasserbeseitigung Nettoergebnis	234'312.56 770'972.34	1'005'284.90	291'000.00 9'000.00	300'000.00 847'058.79 96'155.00 750'903.79
720	Abwasserbeseitigung Nettoergebnis	234'312.56 770'972.34	1'005'284.90	291'000.00 9'000.00	300'000.00 847'058.79 96'155.00 750'903.79
7201	Abwasserbeseitigung (Gemeindebetrieb)	234'312.56	1'005'284.90	291'000.00	300'000.00 847'058.79 96'155.00
5030.62	Schlierenstrasse: Sanierung ABW (Abrg. 12.11.15) GV: 09.06.2011 12.11.2015	3'656.49			374'346.35
5030.64	Postplatz: Sanierung ABW GV: 12.11.2009	213'554.22			472'712.44
5030.66	Badstrasse: Sanierung ABW GV: 05.06.2014	8'716.61			
5030.68	Schiibe: Sanierung ABW GV: 12.11.2015	8'385.24			
5032.61	Ehrendingerstrasse K282: San. ABW (inaktiv: siehe 5030.61) GV: 15.11.2012			30'000.00	
5032.62	Schlierenstrasse: San. ABW (inaktiv: siehe 5030.62) GV: 09.06.2011			175'000.00	
5032.64	Postplatz: San. ABW (inaktiv: siehe 5030.64) GV: 12.11.2009			86'000.00	
6370.61	Anschlussgebühren ABW		1'005'284.90	300'000.00	96'155.00
74	Verbauungen Nettoergebnis	81'938.86	81'938.86	40'000.00 40'000.00	348'079.55 348'079.55
741	Gewässerverbauung Nettoergebnis	81'938.86	81'938.86	40'000.00 40'000.00	348'079.55 348'079.55
7410	Gewässerverbauung	81'938.86		40'000.00	348'079.55

Investitionsrechnung

Rechnung

1.1.2015 - 31.12.2015

Nummer	Investitionsrechnung	Rechnung 2015		Budget 2015		Rechnung 2014	
		Ausgaben	Einnahmen	Ausgaben	Einnahmen	Ausgaben	Einnahmen
5020.01	Postplatz: Sanierung Bachtelibach GV: 14.11.2013	81'938.86		40'000.00		348'079.55	
75	Arten- und Landschaftsschutz Nettoergebnis	41'870.70		200'000.00		368'751.99	359'263.35
			41'870.70		200'000.00		9'488.64
750	Arten- und Landschaftsschutz Nettoergebnis	41'870.70		200'000.00		368'751.99	359'263.35
			41'870.70		200'000.00		9'488.64
7500	Arten- und Landschaftsschutz	41'870.70		200'000.00		368'751.99	359'263.35
5020.01	Aufwertung Limmatraum: Bruttoaufwand (Abrg. 11.06.15) GV: 15.11.2007 11.06.2015					177.55	
5030.01	Aufwertungsmassnahmen Goldwand GV: 10.06.2010	41'870.70				368'574.44	
5090.01	Aufwertungsmassnahmen Goldwand (inaktiv: siehe 5030.01) GV: 10.06.2010			200'000.00			
6340.01	Investitionsbeitr. Aufwertung Limmatraum (Abrg. 11.06.15) GV: 15.11.2007 11.06.2015						359'263.35
76	Bekämpfung von Umweltverschmutzung Nettoergebnis	128'632.92		48'000.00		502'253.55	
			128'632.92		48'000.00		502'253.55
769	Übrige Bekämpfung v.Umweltverschmutzung Nettoergebnis	128'632.92		48'000.00		502'253.55	
			128'632.92		48'000.00		502'253.55
7690	Übrige Bekämpfung v.Umweltverschmutzung	128'632.92		48'000.00		502'253.55	
5030.01	Postplatz: hälftiger Ant. Regenbecken GV: 12.11.2009	128'632.92		48'000.00		502'253.55	
79	Raumordnung Nettoergebnis	60'845.75		170'000.00		132'812.40	21'683.25
			60'845.75		170'000.00		111'129.15
790	Raumordnung Nettoergebnis	60'845.75		170'000.00		132'812.40	21'683.25
			60'845.75		170'000.00		111'129.15
7900	Raumordnung (allgemein)	60'845.75		170'000.00		132'812.40	21'683.25
5290.01	Planungen (Budgetkredit)	60'845.75		170'000.00		132'812.40	

Investitionsrechnung

1.1.2015 - 31.12.2015

Rechnung

Nummer	Investitionsrechnung	Rechnung 2015		Budget 2015		Rechnung 2014	
		Ausgaben	Einnahmen	Ausgaben	Einnahmen	Ausgaben	Einnahmen
6320.01	Inv.beiträge von Gemeinden an Planungen (Budgetkredit)						21'683.25
8	VOLKSWIRTSCHAFT	108'761.85		160'000.00		293'737.30	
	Nettoergebnis		108'761.85		160'000.00		293'737.30
82	Forstwirtschaft					12'535.50	
	Nettoergebnis						12'535.50
820	Forstwirtschaft					12'535.50	
	Nettoergebnis						12'535.50
8200	Forstwirtschaft					12'535.50	
5050.01	Waldkäufe (Budgetkredit)					12'535.50	
87	Brennstoffe und Energie	108'761.85		160'000.00		281'201.80	
	Nettoergebnis		108'761.85		160'000.00		281'201.80
871	Elektrizität	108'761.85		160'000.00		281'201.80	
	Nettoergebnis		108'761.85		160'000.00		281'201.80
8710	Elektrizität (allgemein)	108'761.85		160'000.00		281'201.80	
5030.01	Sonnenbergstrasse K114: Sanierung ELE (Abrg. 12.11.15) GV: 17.11.2011 12.11.2015					103'188.30	
5030.03	Schlierenstrasse: Sanierung ELE (Abrg. 12.11.15) GV: 09.06.2011 12.11.2015	199.40		80'000.00		99'551.50	
5030.04	Bachtalstrasse: Sanierung ELE (Abrg. 05.06.14) GV: 18.06.2009 05.06.2014					78'462.00	
5030.05	Postplatz: Sanierung ELE GV: 12.11.2009	105'380.00		80'000.00			
5030.06	Badstrasse: Sanierung ELE GV: 05.06.2014	3'182.45					
9	FINANZEN UND STEUERN	2'380'844.50	3'625'536.50	450'000.00	5'239'000.00	553'522.10	4'503'227.20
	Nettoergebnis	1'244'692.00		4'789'000.00		3'949'705.10	
99	Nicht aufgeteilte Posten	2'380'844.50	3'625'536.50	450'000.00	5'239'000.00	553'522.10	4'503'227.20
	Nettoergebnis	1'244'692.00		4'789'000.00		3'949'705.10	

Investitionsrechnung

Rechnung

1.1.2015 - 31.12.2015

Nummer	Investitionsrechnung	Rechnung 2015		Budget 2015		Rechnung 2014	
		Ausgaben	Einnahmen	Ausgaben	Einnahmen	Ausgaben	Einnahmen
999	Abschluss	2'380'844.50	3'625'536.50	450'000.00	5'239'000.00	553'522.10	4'503'227.20
	Nettoergebnis	1'244'692.00		4'789'000.00		3'949'705.10	
9990	Abschluss	2'380'844.50	3'625'536.50	450'000.00	5'239'000.00	553'522.10	4'503'227.20
5900.00	Passivierte Einnahmen allg. Haushalt	616'409.60				394'587.10	
5900.01	Passivierte Einnahmen Wasser	759'150.00				62'780.00	
5900.02	Passivierte Einnahmen Abwasser	1'005'284.90		150'000.00		96'155.00	
5900.03	Passivierte Einnahmen Abfall			300'000.00			
6900.00	Aktivierte Ausgaben allg. Haushalt		3'199'254.55				3'240'445.72
6900.01	Aktivierte Ausgaben Wasser		191'969.39		4'765'000.00		415'722.69
6900.02	Aktivierte Ausgaben Abwasser		234'312.56		183'000.00		847'058.79
6900.03	Aktivierte Ausgaben Abfall				291'000.00		

Artengliederung Investitionsrechnung

Investitionsrechnung

Rechnung

1.1.2015 - 31.12.2015

Nummer	Investitionsrechnung Artengliederung Zusammenzug	Rechnung 2015		Budget 2015		Rechnung 2014	
		Ausgaben	Einnahmen	Ausgaben	Einnahmen	Ausgaben	Einnahmen
	Investitionsrechnung	6'006'381.00	6'006'381.00	5'689'000.00	5'689'000.00	5'056'749.30	5'056'749.30
5	Investitionsausgaben	6'006'381.00		5'689'000.00		5'056'749.30	
50	Sachanlagen	3'370'170.65		4'572'000.00		4'054'490.95	
52	Immaterielle Anlagen	60'845.75		170'000.00		132'812.40	
56	Eigene Investitionsbeiträge	194'520.10		497'000.00		315'923.85	
59	Übertrag an Bilanz	2'380'844.50		450'000.00		553'522.10	
6	Investitionseinnahmen		6'006'381.00		5'689'000.00		5'056'749.30
63	Investitionsbeiträge f.eigene Rechnung		2'354'293.70		450'000.00		553'522.10
66	Rückzahlung von Investitionsbeiträge		26'550.80				
69	Übertrag an Bilanz		3'625'536.50		5'239'000.00		4'503'227.20

Investitionsrechnung

Rechnung

1.1.2015 - 31.12.2015

Nummer	Investitionsrechnung Artengliederung	Rechnung 2015		Budget 2015		Rechnung 2014	
		Ausgaben	Einnahmen	Ausgaben	Einnahmen	Ausgaben	Einnahmen
	Investitionsrechnung	6'006'381.00	6'006'381.00	5'689'000.00	5'689'000.00	5'056'749.30	5'056'749.30
5	Investitionsausgaben	6'006'381.00		5'689'000.00		5'056'749.30	
50	Sachanlagen	3'370'170.65		4'572'000.00		4'054'490.95	
501	Strassen/Verkehrswege	2'457'233.07		3'650'000.00		1'271'207.68	
5010	Strassen/Verkehrswege	2'457'233.07		3'650'000.00		1'271'207.68	
502	Wasserbau	81'938.86				348'257.10	
5020	Wasserbau	81'938.86				348'257.10	
503	Tiefbau	705'547.42		682'000.00		2'422'490.67	
5030	Übrige Tiefbauten allgemein	705'547.42		682'000.00		2'422'490.67	
505	Waldungen					12'535.50	
5050	Waldungen					12'535.50	
506	Mobilien	125'451.30					
5060	Mobilien	125'451.30					
509	Übrige Sachanlagen			240'000.00			
5090	Übrige Sachanlagen			240'000.00			
52	Immaterielle Anlagen	60'845.75		170'000.00		132'812.40	
529	Übrige immaterielle Anlagen	60'845.75		170'000.00		132'812.40	
5290	Übrige immaterielle Anlagen	60'845.75		170'000.00		132'812.40	
56	Eigene Investitionsbeiträge	194'520.10		497'000.00		315'923.85	
561	Kantone	194'520.10		497'000.00		315'923.85	
5610	Inv.beiträge an Kantone und Konkordate	194'520.10		497'000.00		315'923.85	
59	Übertrag an Bilanz	2'380'844.50		450'000.00		553'522.10	
590	Passivierungen	2'380'844.50		450'000.00		553'522.10	
5900	Passivierte Einnahmen	2'380'844.50		450'000.00		553'522.10	

Investitionsrechnung

Rechnung

1.1.2015 - 31.12.2015

Nummer	Investitionsrechnung Artengliederung	Rechnung 2015		Budget 2015		Rechnung 2014	
		Ausgaben	Einnahmen	Ausgaben	Einnahmen	Ausgaben	Einnahmen
6	Investitionseinnahmen		6'006'381.00		5'689'000.00		5'056'749.30
63	Investitionsbeiträge f.eigene Rechnung		2'354'293.70		450'000.00		553'522.10
632	Gemeinde und Zweckverände						21'683.25
6320	Inv.beiträge von Gemeinden & Zweckverb.						21'683.25
634	Öffentliche Unternehmungen						359'263.35
6340	Inv.beiträge von öff.Unternehmungen						359'263.35
635	Private Unternehmungen		589'858.80				13'640.50
6350	Invest.Beitr.priv.Untern.Allg.Haushalt		589'858.80				13'640.50
637	Private Haushalte		1'764'434.90		450'000.00		158'935.00
6370	Invest.Beitr. priv.Haushalte		1'764'434.90		450'000.00		158'935.00
66	Rückzahlung von Investitionsbeiträge		26'550.80				
69	Übertrag an Bilanz		3'625'536.50		5'239'000.00		4'503'227.20
690	Aktivierungen		3'625'536.50		5'239'000.00		4'503'227.20
6900	Aktivierte Ausgaben		3'625'536.50		5'239'000.00		4'503'227.20

Bilanz

Bilanz

Rechnung

1.1.2015 - 31.12.2015

Nummer	Bilanz Zusammenzug	01.01.2015	Zuwachs	Abgang	31.12.2015
1	Aktiven	104'859'971.52	173'286'612.39	169'277'419.62	108'869'164.29
10	Finanzvermögen	10'575'399.35	142'427'236.55	138'586'550.04	14'416'085.86
14	Verwaltungsvermögen	94'284'572.17	30'859'375.84	30'690'869.58	94'453'078.43
2	Passiven	104'859'971.52	99'849'511.55	95'840'318.78	108'869'164.29
20	Fremdkapital	10'482'399.72	47'403'772.67	46'495'261.75	11'390'910.64
29	Eigenkapital	94'377'571.80	52'445'738.88	49'345'057.03	97'478'253.65

Bilanz

Rechnung

1.1.2015 - 31.12.2015

Nummer	Bilanz	01.01.2015	Zuwachs	Abgang	31.12.2015
1	Aktiven	104'859'971.52	173'286'612.39	169'277'419.62	108'869'164.29
10	Finanzvermögen	10'575'399.35	142'427'236.55	138'586'550.04	14'416'085.86
100	Flüssige Mittel u.kurzfrist.Geldanlagen	2'373'152.35	37'911'274.39	31'564'543.25	8'719'883.49
1000	Kasse	8'720.75	847'570.25	835'152.05	21'138.95
10000	Hauptkasse	6'520.75	646'831.65	637'454.45	15'897.95
10000.01	Kasse Finanzverwaltung	6'520.75	232'560.00	223'182.80	15'897.95
10000.99	Geld in Transit Kasse FV		414'271.65	414'271.65	
10001	Nebenkassen	200.00	200'738.60	197'197.60	3'741.00
10001.01	Kasse Gemeindekanzlei	200.00		200.00	
10001.02	Kasse Einwohnerkontrolle		74'883.10	73'383.10	1'500.00
10001.03	Kasse Stockgeld Hopper (PH Zentrum)		2'471.40	230.40	2'241.00
10001.99	Geld in Transit Kasse EK		123'384.10	123'384.10	
10002	Kassenvorschüsse	2'000.00		500.00	1'500.00
10002.01	Kassenvorschuss EK (Stock)	2'000.00		500.00	1'500.00
1001	Post	682'216.05	13'002'471.88	9'151'634.60	4'533'053.33
10010	Post-Geschäftskonten	682'216.05	13'002'471.88	9'151'634.60	4'533'053.33
10010.01	Postfinance 50-1387-7	611'064.50	8'466'500.58	4'627'504.85	4'450'060.23
10010.02	Postfinance 50-7224-1	71'151.55	11'971.30	129.75	82'993.10
10010.99	Geld in Transit (Überträge)		4'524'000.00	4'524'000.00	
1002	Bank	1'682'215.55	23'928'924.51	21'445'448.85	4'165'691.21
10020	Bankkontokorrente	1'682'215.55	23'928'924.51	21'445'448.85	4'165'691.21
10020.01	NAB Baden: CH25 0588 1089 4918 0100 0	1'682'215.55	23'273'103.56	21'445'448.85	3'509'870.26
10020.03	NAB Baden: CH80 0588 1042 5048 7100 0 (PH Zentrum)		655'820.95		655'820.95
1004	Debit- und Kreditkarten		132'307.75	132'307.75	
10040	Debit- und Kreditkartenverkäufe		132'307.75	132'307.75	
10040.01	Debitcard-Zahlungen		132'307.75	132'307.75	

Bilanz

Rechnung

1.1.2015 - 31.12.2015

Nummer	Bilanz	01.01.2015	Zuwachs	Abgang	31.12.2015
101	Forderungen	2'326'031.90	103'007'205.46	104'433'346.99	899'890.37
1010	Forderungen aus Lieferung und Leistungen ggü Dritten	428'623.27	21'962'232.29	22'229'503.46	161'352.10
10100	Forderungen aus Lieferungen und Leistungen	425'966.35	21'961'821.29	22'226'846.54	160'941.10
10100.01	Forderungen Sammelkonto	407'138.90	4'811'769.25	5'069'012.75	149'895.40
10100.03	Forderungen Kredi-Zahlungen		17'069'835.54	17'069'835.54	
10100.04	Debi Kasse FV (Durchlauf-Konto)		-3'515.70	-3'515.70	
10100.05	Debi Kasse EK (Durchlaufkonto)		62'175.30	62'175.30	
10100.06	Forderungen Sammelkonto (PH Zentrum)		8'861.40		8'861.40
10100.10	Forderungen aus 2013	18'827.45		16'643.15	2'184.30
10100.80	Forderungen Abklärungskonto		12'695.50	12'695.50	
10101	Forderungen Verrechnungssteuer	2'656.92	411.00	2'656.92	411.00
10101.01	Forderungen Verrechnungssteuern	2'656.92	243.35	2'656.92	243.35
10101.02	Forderungen Verrechnungssteuern (PH Zentrum)		167.65		167.65
1011	Kontokorrente mit Dritten	583'375.52	2'105'734.94	2'669'824.21	19'286.25
10110	Kontokorrente mit Dritten	583'375.52	2'105'734.94	2'669'824.21	19'286.25
10110.01	Kontokorrent mit KStA	327'102.20	1'297'448.20	1'605'264.15	19'286.25
10110.02	Kontokorrent mit Parkhaus AG	256'273.32	808'286.74	1'064'560.06	
1012	Steuerforderungen	1'203'418.06	76'379'071.79	76'996'667.53	585'822.32
10120	Forderungen allgemeine Gemeindesteuern	1'156'993.41	75'978'607.79	76'950'242.88	185'358.32
10120.01	SL Sammelkonto	1'195'432.41	36'162'817.90	37'127'828.99	230'421.32
10120.02	SL Direktzahlungen		947'385.75	947'385.75	
10120.03	SL ESR/ASR - Zahlungen		33'482'343.94	33'482'343.94	
10120.04	SL Aktien- und Quellensteuern		1'116'918.35	1'116'918.35	
10120.05	SL Rück./Verrechn./Umbuchungen		2'615'984.90	2'615'984.90	
10120.08	SL Rückzahlungen auf Konto		1'553'779.70	1'553'779.70	
10120.09	Steuereingang Verlustscheine		99'377.25	99'377.25	
10120.99	WB auf Forderungen allg. Gemeindesteuern	-38'439.00		6'624.00	-45'063.00
10121	Forderungen Sondersteuern	46'424.65	400'464.00	46'424.65	400'464.00
10121.11	Forderungen Nachsteuern und Bussen	2'946.55		2'946.55	
10121.12	Forderungen Grundstückgewinnsteuern	21'360.00	400'464.00	21'360.00	400'464.00

Bilanz

Rechnung

1.1.2015 - 31.12.2015

Nummer	Bilanz	01.01.2015	Zuwachs	Abgang	31.12.2015
10121.13	Forderungen Erbschafts- u.Schenkungsst.	22'118.10		22'118.10	
1013	Anzahlungen an Dritte		203.65	203.65	
10131	Lohnvorschüsse		203.65	203.65	
10131.01	Sammelkonto Besoldungen		203.65	203.65	
1015	Interne Kontokorrente		2'579'758.45	2'579'758.45	
10153	Abrechnungskonten Löhne		2'579'758.45	2'579'758.45	
10153.01	Abrechnungskonto Lohnverarbeitung		2'579'758.45	2'579'758.45	
1016	Vorschüsse für vorläufige Verwaltungsaufgaben	22'420.75	34'993.35	36'317.60	21'096.50
10160	Vorschüsse	22'420.75	34'993.35	36'317.60	21'096.50
10160.02	Vorschuss DL-Abo TALUS	1'494.20	34'992.00	25'077.60	11'408.60
10160.03	Vorschuss aus Casatifonds	14'240.00		11'240.00	3'000.00
10160.04	Vorschuss KESD Baden	6'686.55	1.35		6'687.90
1019	Übrige Forderungen	88'194.30	-54'789.01	-78'927.91	112'333.20
10190	Depotzahlungen und Hinterlegungen		5'000.00	3'300.00	1'700.00
10190.01	Mietkaution Michal Ivan		5'000.00	3'300.00	1'700.00
10191	Guthaben bei Sozialversicherungen	8'666.50	31'105.40	8'666.50	31'105.40
10191.01	Guthaben bei Sozialversicherungen	8'666.50	31'105.40	8'666.50	31'105.40
10192	MWST-Vorsteuerguthaben		-90'894.41	-90'894.41	
10192.01	MWST-Vorsteuerguthaben ER Wasserwerk		-17'069.07	-17'069.07	
10192.02	MWST-Vorsteuerguthaben IR Wasserwerk		-16'259.39	-16'259.39	
10192.11	MWST-Vorsteuer ER Abwasser		-21'330.80	-21'330.80	
10192.12	MWST-Vorsteuer IR Abwasser		-17'442.71	-17'442.71	
10192.21	MWST-Vorsteuer ER Abfall		-18'792.44	-18'792.44	
10193	Baulanderschliessungen	79'527.80			79'527.80
10193.01	Vorfinanzierung Rückw. Erschliessung Goldwand	79'527.80			79'527.80
104	Aktive Rechnungsabgrenzungen	1'065'600.90	1'498'797.80	1'065'600.90	1'498'797.80

Bilanz

Rechnung

1.1.2015 - 31.12.2015

Nummer	Bilanz	01.01.2015	Zuwachs	Abgang	31.12.2015
1040	Personalaufwand	6'500.00		6'500.00	
10400	RA Personalaufwand	6'500.00		6'500.00	
10400.01	RA Personalaufwand	6'500.00		6'500.00	
1041	Sach- und übriger Betriebsaufwand	2'231.05	42'777.45	2'231.05	42'777.45
10410	RA Sach- und übrige Betriebsaufwand	2'231.05	42'777.45	2'231.05	42'777.45
10410.01	RA Sach- und Betriebsaufwand	2'231.05		2'231.05	
10410.02	RA Sach- und Betriebsaufwand (PH Zentrum)		42'777.45		42'777.45
1042	Steuern	170'850.75	346'244.05	170'850.75	346'244.05
10420	RA Steuern	170'850.75	346'244.05	170'850.75	346'244.05
10420.01	Rechnungsabgrenzung Steuern	170'850.75	346'244.05	170'850.75	346'244.05
1043	Transfers der Erfolgsrechnung	243'038.95	130'914.15	243'038.95	130'914.15
10430	RA Transfers der Erfolgsrechnung	243'038.95	130'914.15	243'038.95	130'914.15
10430.01	RA Transfers Erfolgsrechnung	243'038.95	130'914.15	243'038.95	130'914.15
1044	Finanzaufwand / Finanzertrag	1'000.00	55'200.00	1'000.00	55'200.00
10440	RA Finanzaufwand / Finanzertrag	1'000.00	55'200.00	1'000.00	55'200.00
10440.01	RA Finanzaufwand/Finanzertrag	1'000.00	55'200.00	1'000.00	55'200.00
1045	Übriger betrieblicher Ertrag	547'716.80	897'111.35	547'716.80	897'111.35
10450	RA überiger betrieblicher Erfolg	547'716.80	897'111.35	547'716.80	897'111.35
10450.01	RA Betrieblicher Ertrag	547'716.80	897'111.35	547'716.80	897'111.35
1046	Aktive Rechnungsabgrenzungen IR	94'263.35	26'550.80	94'263.35	26'550.80
10460	RA aktive Rechnungsabgrenzungen IR	94'263.35	26'550.80	94'263.35	26'550.80
10460.01	RA akt. Rechnungsabgrenzungen IR	94'263.35	26'550.80	94'263.35	26'550.80
108	Sachanlagen FV	4'810'614.20	9'958.90	1'523'058.90	3'297'514.20
1080	Grundstücke FV	3'955'768.00	9'958.90	1'523'058.90	2'442'668.00

Bilanz

Rechnung

1.1.2015 - 31.12.2015

Nummer	Bilanz	01.01.2015	Zuwachs	Abgang	31.12.2015
10800	Grundstücke FV	3'955'768.00	9'958.90	1'523'058.90	2'442'668.00
10800.01	Grundstücke FV	3'955'768.00	9'958.90	1'523'058.90	2'442'668.00
1084	Gebäude FV	854'846.20			854'846.20
10840	Gebäude FV	854'846.20			854'846.20
10840.01	Gebäude FV	854'846.20			854'846.20
14	Verwaltungsvermögen	94'284'572.17	30'859'375.84	30'690'869.58	94'453'078.43
140	Sachanlagen VV	74'969'404.27	15'891'522.50	15'252'800.39	75'608'126.38
1400	Grundstücke VV	22'377'029.30			22'377'029.30
14000	Grundstücke allgemeiner Haushalt	22'377'029.30			22'377'029.30
14000.01	Grundstücke allgemeiner Haushalt	22'377'029.30			22'377'029.30
1401	Strassen / Verkehrswege	11'913'984.15	992'920.50	384'307.30	12'522'597.35
14010	Strassen / Verkehrswege allg. Haushalt	11'913'984.15	992'920.50	384'307.30	12'522'597.35
14010.01	Strassen / Verkehrswege allg. Haushalt	15'372'343.25	992'920.50		16'365'263.75
14010.99	WB Strassen / Verkehrswege all. Haushalt	-3'458'359.10		384'307.30	-3'842'666.40
1402	Wasserbau	193'773.90	547'782.15	370'968.45	370'587.60
14020	Wasserbau allgemeiner Haushalt	193'773.90	547'782.15	370'968.45	370'587.60
14020.01	Wasserbau allgemeiner Haushalt	409'680.55	547'782.15	359'263.35	598'199.35
14020.99	WB Wasserbau allgemeiner Haushalt	-215'906.65		11'705.10	-227'611.75
1403	Tiefbauten	14'884'804.29	1'180'916.51	389'944.49	15'675'776.31
14030	Tiefbauten allgemeiner Haushalt	5'132'942.05	202'989.60	143'365.65	5'192'566.00
14030.01	Tiefbauten allgemeiner Haushalt	6'542'062.40	202'989.60		6'745'052.00
14030.99	WB Tiefbauten allgemeiner Haushalt	-1'409'120.35		143'365.65	-1'552'486.00
14031	Tiefbauten Wasserwerk	4'576'388.19	581'904.39	116'523.64	5'041'768.94
14031.01	Tiefbauten Wasserwerk	5'856'389.74	581'904.39		6'438'294.13
14031.99	WB Tiefbauten Wasserwerk	-1'280'001.55		116'523.64	-1'396'525.19

Bilanz

Rechnung

1.1.2015 - 31.12.2015

Nummer	Bilanz	01.01.2015	Zuwachs	Abgang	31.12.2015
14032	Tiefbauten Abwasserbeseitigung	5'123'054.40	396'022.52	128'711.10	5'390'365.82
14032.01	Tiefbauten Abwasserbeseitigung	6'435'562.80	396'022.52		6'831'585.32
14032.99	WB Tiefbauten Abwasserbeseitigung	-1'312'508.40		128'711.10	-1'441'219.50
14033	Tiefbauten Abfallwirtschaft	52'419.65		1'344.10	51'075.55
14033.01	Tiefbauten Abfallwirtschaft	53'763.75			53'763.75
14033.99	WB Tiefbauten Abfallwirtschaft	-1'344.10		1'344.10	-2'688.20
1404	Hochbauten	18'387'318.95	8'296'973.66	9'738'611.01	16'945'681.60
14040	Hochbauten allgemeiner Haushalt	18'387'318.95	2'119'431.60	7'700'885.25	12'805'865.30
14040.01	Hochbauten allgemeiner Haushalt	24'856'638.70		7'196'304.80	17'660'333.90
14040.99	WB Hochbauten allgemeiner Haushalt	-6'469'319.75	2'119'431.60	504'580.45	-4'854'468.60
14045	Hochbauten Parkraumbewirtschaftung		6'177'542.06	2'037'725.76	4'139'816.30
14045.01	Hochbauten Parkraumbewirtschaftung		6'177'542.06		6'177'542.06
14045.99	WB Hochbauten Parkraumbewirtschaftung			2'037'725.76	-2'037'725.76
1405	Waldungen	764'455.50	103'325.50	103'322.50	764'458.50
14050	Waldungen allgemeiner Haushalt	764'455.50	103'325.50	103'322.50	764'458.50
14050.01	Waldungen allgemeiner Haushalt	764'455.50	103'325.50	103'322.50	764'458.50
1406	Mobilien VV	26'248.95	1'165'621.48	954'168.68	237'701.75
14060	Mobilien allgemeiner Haushalt	26'248.95	125'451.30	8'749.65	142'950.60
14060.01	Mobilien allgemeiner Haushalt	131'244.80	125'451.30		256'696.10
14060.99	WB Mobilien allgemeiner Haushalt	-104'995.85		8'749.65	-113'745.50
14065	Mobilien Parkraumbewirtschaftung		1'040'170.18	945'419.03	94'751.15
14065.01	Mobilien Parkraumbewirtschaftung		1'040'170.18		1'040'170.18
14065.99	WB Mobilien Parkraumbewirtschaftung			945'419.03	-945'419.03
1407	Anlagen im Bau VV	6'421'789.23	3'603'982.70	3'311'477.96	6'714'293.97
14070	Anlagen im Bau VV allg.Haushalt	4'536'899.38	3'177'700.75	2'333'551.05	5'381'049.08
14070.10	Anlagen im Bau, Strassen/Verkehrswege	2'094'034.18	2'457'233.07	1'582'779.30	2'968'487.95
14070.20	Anlagen im Bau, Wasserbau	721'787.40	441'202.21	547'782.15	615'207.46

Bilanz

1.1.2015 - 31.12.2015

Rechnung

Nummer	Bilanz	01.01.2015	Zuwachs	Abgang	31.12.2015
14070.30	Anlagen im Bau, Tiefbauten	1'721'077.80	279'265.47	202'989.60	1'797'353.67
14071	Anlagen im Bau VV Wasserwerk	600'231.78	191'969.39	581'904.39	210'296.78
14071.30	Anlagen im Bau, Tiefbauten Wasserwerk	600'231.78	191'969.39	581'904.39	210'296.78
14072	Anlagen im Bau VV Abwasserbeseitigung	1'284'658.07	234'312.56	396'022.52	1'122'948.11
14072.30	Anlagen im Bau, Tiefbauten Abwasser	1'284'658.07	234'312.56	396'022.52	1'122'948.11
142	Immaterielle Anlagen	837'733.30	60'845.75	172'076.35	726'502.70
1429	Übrige immaterielle Anlagen	837'733.30	60'845.75	172'076.35	726'502.70
14290	Übr.immaterielle Anlagen allg.Haushalt	837'733.30	60'845.75	172'076.35	726'502.70
14290.01	Übr.immaterielle Anlagen allg.Haushalt	1'720'784.18	60'845.75		1'781'629.93
14290.99	WB übr.immater.Anlagen allg.Haushalt	-883'050.88		172'076.35	-1'055'127.23
145	Beteiligungen, Grundkapitalien	1'569'935.00	486.50		1'570'421.50
1454	Beteilig.an öffentl.Unternehmungen	1'569'935.00	486.50		1'570'421.50
14540	Beteil.an öff.Unternehmungen allg.Haushalt	1'569'935.00	486.50		1'570'421.50
14540.01	Beteil.an öff.Unternehm.allg.Haushalt	1'569'935.00	486.50		1'570'421.50
146	Investitionsbeiträge	16'907'499.60	492'504.05	851'975.80	16'548'027.85
1461	Investitionsbeiträge an den Kanton	14'792'868.10	335'983.95	453'258.10	14'675'593.95
14610	Investitionsbeiträge an den Kanton allg. Haushalt	14'792'868.10	335'983.95	453'258.10	14'675'593.95
14610.01	Inv.beitr.a.Kantone u.Kokordate a.Haush.	18'058'608.99	335'983.95		18'394'592.94
14610.99	WB Inv.beitr.a.Kant.u.Kokordate a.Haus.	-3'265'740.89		453'258.10	-3'718'998.99
1462	Investitionsbeiträge an Gemeinden und Gemeindeverbände	218'571.55		12'857.15	205'714.40
14620	Inv.beitr.a.Gde.u.Gde.verb.allg. Haushalt	218'571.55		12'857.15	205'714.40
14620.01	Inv.beitr.a.Gde.u.Gde.zweckver.all.Haus.	450'000.00			450'000.00
14620.99	WB Inv.beitr.a.Gde.u.Gde.zweckv.all.Haus	-231'428.45		12'857.15	-244'285.60
1464	Investitionsbeiträge an öffentliche Unternehmungen	1'280'024.90		58'182.95	1'221'841.95

Bilanz

Rechnung

1.1.2015 - 31.12.2015

Nummer	Bilanz	01.01.2015	Zuwachs	Abgang	31.12.2015
14640	Inv.beitr.a.öff.Unternehmungen allg.Haushalt	1'280'024.90		58'182.95	1'221'841.95
14640.01	Inv.beitr.a.öff.Unternehmungen allg.Haus	2'036'402.10			2'036'402.10
14640.99	WB Inv.beitr.a.öff.Untern.allg.Haushalt	-756'377.20		58'182.95	-814'560.15
1466	Investitionsbeiträge an priv. Organisationen ohne Erwerbsz..	68'571.20		3'142.85	65'428.35
14660	Inv.beitr.a.priv.Org.o.Erwerbszw.allg.Haushalt	68'571.20		3'142.85	65'428.35
14660.01	Inv.beitr.a.priv.Org.o.Erwerbsz.allg.Hau	110'000.00			110'000.00
14660.99	WB Inv.beit.a.priv.o.Erwerbs.allg.Haush.	-41'428.80		3'142.85	-44'571.65
1469	Investitionsbeiträge an Anlagen im Bau	547'463.85	156'520.10	324'534.75	379'449.20
14690	Inv.beitr. an Anlagen im Bau allg.Haushalt	547'463.85	156'520.10	324'534.75	379'449.20
14690.01	Inv.beitr.an Anlagen im Bau allg.Haushat	547'463.85	156'520.10	324'534.75	379'449.20
149	Abzuschreibendes Verwaltungsvermögen		14'414'017.04	14'414'017.04	
1499	Abzuschreibendes Verwaltungsvermögen		14'414'017.04	14'414'017.04	
14999	Abzuschreibendes Verwaltungsvermögen		14'414'017.04	14'414'017.04	
14999.00	Abzuschreibendes VV allg. Haushalt		14'414'017.04	14'414'017.04	

Bilanz

Rechnung

1.1.2015 - 31.12.2015

Nummer	Bilanz	01.01.2015	Zuwachs	Abgang	31.12.2015
2	Passiven	104'859'971.52	99'849'511.55	95'840'318.78	108'869'164.29
20	Fremdkapital	10'482'399.72	47'403'772.67	46'495'261.75	11'390'910.64
200	Laufende Verbindlichkeiten	3'289'505.82	43'981'688.47	44'821'405.35	2'449'788.94
2000	Laufende Verbindlichkeiten aus Lieferungen u. Leistungen ..	1'424'015.16	19'827'690.54	20'179'256.59	1'072'449.11
20000	Laufende Verbindlichkeiten aus Lieferungen u. Leistungen ..	1'424'015.16	19'161'081.54	19'512'647.59	1'072'449.11
20000.01	Kreditoren Sammelkonto	1'424'015.16	16'687'900.19	17'069'835.54	1'042'079.81
20000.03	Pendente Lohnzahlungen		2'283'971.10	2'282'960.20	1'010.90
20000.04	Kreditoren Sammelkonto (PH Zentrum)		96'376.35	67'017.95	29'358.40
20000.80	Kreditoren Abklärungskonto		19'299.20	19'299.20	
20000.99	Kreditoren Umbuchungen		73'534.70	73'534.70	
20001	Kreditoren Sozial- und Personalvers.		666'609.00	666'609.00	
20001.01	Kreditoren SVA		331'598.85	331'598.85	
20001.02	Kreditoren APK		262'938.80	262'938.80	
20001.03	Kreditoren SUVA		50'744.70	50'744.70	
20001.04	Kreditoren VISANA		14'374.95	14'374.95	
20001.05	Kreditoren MOBILIAR		6'951.70	6'951.70	
2001	Kontokorrente mit Dritten		129.00		129.00
20010	Kontokorrente mit Dritten		129.00		129.00
20011.10	Kontokorrent Quellensteuern		129.00		129.00
2002	Steuern	1'377'232.31	18'418'820.32	18'907'766.05	888'286.58
20020	Verpflichtungen allg.Gemeindesteuern	1'377'043.75	18'272'133.80	18'795'685.10	853'492.45
20020.01	Kantonssteuern	743'800.30	16'236'048.35	16'789'535.50	190'313.15
20020.02	Reformierte Kirchensteuern	150'561.40	584'301.30	684'687.90	50'174.80
20020.03	Römisch-kath. Kirchensteuern	63'036.70	726'163.80	742'597.40	46'603.10
20020.04	Christkath. Kirchensteuern	188.60	3'431.10	3'196.30	423.40
20020.05	Direkte Bundessteuern		156'211.25	156'211.25	
20020.13	Haben-Saldo SL Steuerbezug	419'456.75	565'978.00	419'456.75	565'978.00
20022	Steuerschulden MWST	188.56	146'686.52	112'080.95	34'794.13

Bilanz

1.1.2015 - 31.12.2015

Rechnung

Nummer	Bilanz	01.01.2015	Zuwachs	Abgang	31.12.2015
20022.01	MWST-Umsatzsteuer ER Wasserwerk		-2'679.20	-2'679.20	
20022.11	MWST-Umsatzsteuer ER Abwasser		-11'871.85	-11'871.85	
20022.21	MWST-Umsatzsteuer ER Abfall		-803.50	-803.50	
20022.80	MWST Abrechnungskonto	188.56	153'974.37	124'741.80	29'421.13
20022.81	MWST Abrechnungskonto (PH Zentrum)		8'066.70	2'693.70	5'373.00
2003	Erhaltene Anzahlungen von Dritten		8'975.00	783.00	8'192.00
20030	Erhaltene Anzahlungen von Dritten		8'975.00	783.00	8'192.00
20030.01	Vorauszahlungen Mieter (PH Zentrum)		8'975.00	783.00	8'192.00
2005	Interne Kontokorrente		5'657'041.96	5'656'341.96	700.00
20054	Abrechnungskonten Zahlungsverkehr		5'068'336.70	5'068'336.70	
20054.02	POST: ESR-Eingänge PK 01-91117-0		5'057'611.50	5'057'611.50	
20054.03	POST: ESR-Eingänge PK 01-60691-2		4'597.25	4'597.25	
20054.99	ESR-Fehlerzahl./Wilde Zahlungen		6'127.95	6'127.95	
20055	Weitere Abrechnungskonten		588'705.26	588'005.26	700.00
20055.01	Abrechnungskonto Diverses		13'995.90	13'295.90	700.00
20055.80	Abrechnungskonto Kassen		402'234.55	402'234.55	
20055.81	Abrechnungskonto Gebäudeversicherungen		24'556.40	24'556.40	
20055.82	Abrechnungskonto Übrige Versicherungen		33'234.35	33'234.35	
20055.83	Abrechnungskonto Postplatzfest		114'684.06	114'684.06	
2006	Depotgelder und Kautionen	488'258.35	65'995.65	77'257.75	476'996.25
20060	Depotgelder und Kautionen	488'258.35	65'995.65	77'257.75	476'996.25
20060.01	Männerturnverein: Vermögensdepot Auflösung	3'984.45	0.40		3'984.85
20060.02	Samariterverein: Vermögensdepot Auflösung	4'753.40	0.50		4'753.90
20060.03	Grabunterhaltsfonds	474'630.65	8'860.25	28'969.35	454'521.55
20060.04	Depot Tunnelraumbenutzung	300.00	600.00	300.00	600.00
20060.06	Vormundschaftsverwaltung B.S.	4'589.85	56'534.50	47'988.40	13'135.95
2009	Übrige Verpflichtungen		3'036.00		3'036.00
20090	Übrige Verpflichtungen		3'036.00		3'036.00
20090.01	QM-Führungspool Schule		3'036.00		3'036.00

Bilanz

Rechnung

1.1.2015 - 31.12.2015

Nummer	Bilanz	01.01.2015	Zuwachs	Abgang	31.12.2015
201	Kurzfristige Finanzverbindlichkeiten		500'000.00		500'000.00
2014	Kurzfrist.Anteil von langfrist.Verbindlichkeiten		500'000.00		500'000.00
20140	Kurzfrist.Anteil von langfrist. Verbindlichkeiten		500'000.00		500'000.00
20140.01	Karl Braun Stiftung: 02.03.2009 - 01.03.2016, 2.00%		500'000.00		500'000.00
204	Passive Rechnungsabgrenzungen	1'178'041.80	1'173'542.80	1'178'041.80	1'173'542.80
2040	Personalaufwand	4'130.50		4'130.50	
20400	RA Personalaufwand	4'130.50		4'130.50	
20400.01	RA Personalaufwand	4'130.50		4'130.50	
2041	Sach- und übriger Betriebsaufwand	167'597.90	47'890.30	167'597.90	47'890.30
20410	RA Sach- und übriger Betriebsaufwand	167'597.90	47'890.30	167'597.90	47'890.30
20410.01	RA Sach- und übriger Betriebsaufwand	167'597.90	47'890.30	167'597.90	47'890.30
2042	Steuern	11'374.80		11'374.80	
20420	RA Steuern	11'374.80		11'374.80	
20420.01	RA Steuern	11'374.80		11'374.80	
2043	Transfers der Erfolgsrechnung	865'394.60	931'701.95	865'394.60	931'701.95
20430	RA Transfers der Erfolgsrechnung	865'394.60	931'701.95	865'394.60	931'701.95
20430.01	RA Transfers der Erfolgsrechnung	865'394.60	931'701.95	865'394.60	931'701.95
2044	Finanzaufwand / Finanzertrag	120'317.80	110'387.80	120'317.80	110'387.80
20440	RA Finanzaufwand / Finanzertrag	120'317.80	110'387.80	120'317.80	110'387.80
20440.01	RA Finanzaufwand / Finanzertrag	120'317.80	110'387.80	120'317.80	110'387.80
2045	Übriger betrieblicher Ertrag	9'226.20	83'562.75	9'226.20	83'562.75
20450	RA übriger betrieblicher Ertrag	9'226.20	83'562.75	9'226.20	83'562.75
20450.01	RA übriger betrieblicher Ertrag	9'226.20	951.95	9'226.20	951.95
20450.02	RA übriger betrieblicher Ertrag (PH Zentrum)		82'610.80		82'610.80

Bilanz

Rechnung

1.1.2015 - 31.12.2015

Nummer	Bilanz	01.01.2015	Zuwachs	Abgang	31.12.2015
206	Langfristige Finanzverbindlichkeiten	5'658'935.00	1'748'541.40	492'053.25	6'915'423.15
2064	Darlehen, Schuldscheine	5'500'000.00		500'000.00	5'000'000.00
20640	Langfristige Darlehen	5'500'000.00		500'000.00	5'000'000.00
20640.01	NAB: 25.02.2011 - 25.02.2021, 2.60%	1'000'000.00			1'000'000.00
20640.02	APK: 09.09.2013 - 09.09.2023, 1.70 %	1'000'000.00			1'000'000.00
20640.03	Postfinance: 16.01.2013 -16.01.2023, 1.44%	2'000'000.00			2'000'000.00
20640.07	Karl Braun Stiftung: 02.03.2009 - 01.03.2016, 2.00%	500'000.00		500'000.00	
20640.08	Karl Braun Stiftung: 01.09.2010 - 31.08.2017, 1.50%	1'000'000.00			1'000'000.00
2068	Passivierte Investitionsbeiträge	158'935.00	1'748'541.40	-7'946.75	1'915'423.15
20687	Pass.Investitionsbeitr.v.priv.Haushalten	158'935.00	1'748'541.40	-7'946.75	1'915'423.15
20687.10	Pass.Inv.beitr.v.priv.Haush.Wassser	62'780.00	756'011.00		818'791.00
20687.20	Pass.Inv.beitr.v.priv.Haush.Abwasser	96'155.00	1'000'477.15		1'096'632.15
20687.99	WB Pass.Invstetitionsbeitr.v.priv.Haushalten		-7'946.75	-7'946.75	
209	Verbindlichkeiten gegenüber Fonds im Fremdkapital	355'917.10		3'761.35	352'155.75
2091	Verbindlichkeiten gegenüber Fonds im FK	355'917.10		3'761.35	352'155.75
20910	Verbindlichkeiten gegenüber Fonds im FK	355'917.10		3'761.35	352'155.75
20910.01	Ersatzabgaben für Schutzraumbauten	355'917.10		3'761.35	352'155.75
29	Eigenkapital	94'377'571.80	52'445'738.88	49'345'057.03	97'478'253.65
290	Verpfl.(+),Vorschüsse(-)ggü.Spezialfin.	834'676.97	10'110'387.60	69'052.06	10'876'012.51
2900	Spezialfinanzierungen im EK	834'676.97	10'110'387.60	69'052.06	10'876'012.51
29001	Verpflichtungen / Vorschüsse Wasserwerk	361'635.93	4'570'855.05		4'932'490.98
29001.01	Verpflichtungen / Vorschüsse Wasser	361'635.93	4'570'855.05		4'932'490.98
29002	Verpflichtungen / Vorschüsse Abwasser	412'677.71	4'937'771.51		5'350'449.22
29002.01	Verpflichtungen / Vorschüsse Abwasser	412'677.71	4'937'771.51		5'350'449.22
29003	Verpflichtungen / Vorschüsse Abfallbeseitigung	60'363.33	135'403.72		195'767.05

Bilanz

Rechnung

1.1.2015 - 31.12.2015

Nummer	Bilanz	01.01.2015	Zuwachs	Abgang	31.12.2015
29003.01	Verpflichtungen / Vorschüsse Abfall	60'363.33	135'403.72		195'767.05
29005	Verpflichtungen / Vorschüsse PH Zentrum		466'357.32	69'052.06	397'305.26
29005.01	Verpflichtungen / Vorschüsse PH Zentrum		256'273.32	69'052.06	187'221.26
29005.10	Erneuerungsfonds PH Zentrum		210'084.00		210'084.00
291	Fonds	290'102.16	3'294.55	1'273.45	292'123.26
2910	Fonds im Eigenkapital	158'176.91			158'176.91
29100	Fonds im Eigenkapital	158'176.91			158'176.91
29100.01	Kulturelle Räume	115'977.95			115'977.95
29100.02	Förderung Dorfidentität	42'198.96			42'198.96
2911	Legate u. Stiftungen ohne Rechtspersönlichkeit im EK	131'925.25	3'294.55	1'273.45	133'946.35
29110	Zweckgebundene Zuwendungen	131'925.25	3'294.55	1'273.45	133'946.35
29110.01	Casatifonds	117'926.15	11.80		117'937.95
29110.02	Unterstützungen "Wüthrich-Mäder"	13'999.10	3'282.75	1'273.45	16'008.40
295	Aufwertungsreserve	82'881'783.79	31'972'146.18	41'647'449.32	73'206'480.65
2950	Aufwertungsreserve	82'881'783.79	31'972'146.18	41'647'449.32	73'206'480.65
29500	Aufwertungsreserve allgemeiner Haushalt	73'861'754.41	27'550'549.74	28'205'823.50	73'206'480.65
29500.01	Aufwertungsreserve übrige Anlagen	73'861'754.41	4'421'596.44	28'205'822.50	50'077'528.35
29500.02	Aufwertungsreserve Grundstücke		23'128'953.30	1.00	23'128'952.30
29501	Aufwertungsreserve Wasserwerk	4'366'582.74		4'366'582.74	
29501.01	Aufwertungsreserve Wasserwerk	4'366'582.74		4'366'582.74	
29502	Aufwertungsreserve Abwasserbeseitigung	4'615'743.22		4'615'743.22	
29502.01	Aufwertungsreserve Abwasserbeseitigung	4'615'743.22		4'615'743.22	
29503	Aufwertungsreserve Abfallbeseitigung	37'703.42		37'703.42	
29503.01	Aufwertungsreserve Abfallbeseitigung	37'703.42		37'703.42	
29505	Aufwertungsreserve Parkraumbewirtschaftung		4'421'596.44	4'421'596.44	
29505.01	Aufwertungsreserve Parkraumbewirtschaftung		4'421'596.44	4'421'596.44	

Bilanz

Rechnung

1.1.2015 - 31.12.2015

Nummer	Bilanz	01.01.2015	Zuwachs	Abgang	31.12.2015
296	Neubewertungsreserve Finanzvermögen	3'271'102.90		3'271'102.90	
2960	Neubewertungsreserve Finanzvermögen	3'271'102.90		3'271'102.90	
29600 29600.01	Neubewertungsreserve Finanzvermögen Neubewertungsreserve Finanzvermögen	3'271'102.90 3'271'102.90		3'271'102.90 3'271'102.90	
299	Bilanzüberschuss /-fehlbetrag	7'099'905.98	10'359'910.55	4'356'179.30	13'103'637.23
2990	Jahresergebnis	4'099'905.98	2'988'901.67	4'099'905.98	2'988'901.67
29900 29900.01	Jahresergebnis Jahresergebnis	4'099'905.98 4'099'905.98	2'988'901.67 2'988'901.67	4'099'905.98 4'099'905.98	2'988'901.67 2'988'901.67
2999	Kumulierte Ergebnisse der Vorjahre	3'000'000.00	7'371'008.88	256'273.32	10'114'735.56
29990 29990.01	Kumulierte Ergebnisse der Vorjahre Kumulierte Ergebnisse der Vorjahre	3'000'000.00 3'000'000.00	7'371'008.88 7'371'008.88	256'273.32 256'273.32	10'114'735.56 10'114'735.56

Geldflussrechnung

GELDFLUSSRECHNUNG

Gemeinde Ennetbaden

2015
CHF

Bezeichnung

Gesamtergebnis Erfolgsrechnung (+ = Ertragsüberschuss / - = Aufwandüberschuss)	3'565'257.95
Abschreibungen von Verwaltungsvermögen und Investitionsbeiträgen	2'185'833.38
Abtragung Bilanzfehlbetrag	0.00
Wertberichtigungen auf Darlehen und Beteiligungen	0.00
Auflösung passivierte Investitionsbeiträge (-)	-7'946.75
Entnahme aus Aufwertungsreserve	0.00
Realisierte Kursverluste (+) und Gewinne (-) / Wertberichtigungen Anlagen FV	9'958.90
Aufwertung VV (-)	-486.50
Abnahme (+) / Zunahme (-) von Forderungen	840'644.82
Abnahme (+) / Zunahme (-) von aktiven Rechnungsabgrenzungen	-500'909.45
Abnahme (+) / Zunahme (-) von Vorräten	0.00
Abnahme (-) / Zunahme (+) von laufenden Verbindlichkeiten	-362'659.89
Abnahme (-) / Zunahme (+) von passiven Rechnungsabgrenzungen	-4'499.00
Abnahme (-) / Zunahme (+) von kurzfristigen Rückstellungen	0.00
Abnahme (-) / Zunahme (+) von langfristigen Rückstellungen	0.00
Abnahme (-) / Zunahme (+) von Fonds im Eigenkapital	0.00
Abnahme (-) / Zunahme (+) von Legaten und Stiftungen ohne eigene Rechtspersönlichkeit im EK	2'021.10
Abnahme (-) / Zunahme (+) von Rücklagen der Globalbudgetbereiche	210'084.00
Abnahme (-) / Zunahme (+) von Vorfinanzierungen	0.00

Geldfluss aus operativer Tätigkeit 5'937'298.56

Geldfluss aus Investitions- und Anlagentätigkeit

Nettoinvestitionen Verwaltungsvermögen	-1'654'165.44
Vergabe bzw. Kauf (+) / Rückzahlung bzw. Verkauf (-) von Darlehen und Beteiligungen, Grundkapitalien VV	0.00

Geldfluss aus Investitionstätigkeit ins Verwaltungsvermögen -1'654'165.44

Kauf (-) / Verkauf (+) / Investitionen (-) von Sachanlagen FV	1'503'141.10
Zunahme (-) / Abnahme (+) von Kontokorrenten (aktive) mit Dritten	564'089.27
Kauf (-) / Verkauf (+) von Finanzanlagen	0.00

Geldfluss aus Anlagentätigkeit ins Finanzvermögen 2'067'230.37

Geldfluss aus Investitions- und Anlagentätigkeit 413'064.93

Geldfluss aus Finanzierungstätigkeit

Abnahme (-) / Zunahme (+) von Kontokorrenten (passive) mit Dritten	129.00
Rückzahlung (-) / Aufnahme (+) von Finanzverbindlichkeiten	0.00
Abnahme (-) / Zunahme (+) von Verbindlichkeiten gegenüber Fonds im Fremdkapital	-3'761.35

Geldfluss aus Finanzierungstätigkeit -3'632.35

Total Geldfluss 6'346'731.14

Bestand Flüssige Mittel 1.1. 2'373'152.35

Bestand Flüssige Mittel 31.12. 8'719'883.49

Kontrollrechnung Geldfluss 6'346'731.14

DIFFERENZ 0.00

Eigenkapitalnachweis

EIGENKAPITALNACHWEIS

	Verpflichtungen bzw. Vorschüsse gegenüber Spezialfinanz-ierungen	Fonds	Rücklagen der Globalbudgetbereiche	Vorfinanzierungen	Aufwertungsreserve VV	Neubewertungs-reserve FV	Bilanzüberschuss / -fehlbetrag	Eigenkapital (Total)
	290	291	292	293	295	296	299	29
Bestand per 01.01.	834'676.97	290'102.16	0.00	0.00	82'881'783.79	3'271'102.90	7'099'905.98	94'377'571.80
Einlagen in Spezialfinanzierungen EK 3510	23'364.00							23'364.00
Entnahmen aus Spezialfinanzierungen des EK 4510	0.00							0.00
Einlagen in Fonds des EK 3511		2'021.10						2'021.10
Entnahmen aus Fonds EK 4511		0.00						0.00
Einlagen in Rücklagen der Globalbudgetbereiche 3892			0.00					0.00
Entnahmen aus Rücklagen der Globalbudgetbereiche 4892			0.00					0.00
Einlagen in Vorfinanzierungen des EK 3893				0.00				0.00
Entnahmen aus Vorfinanzierungen des EK 4893				0.00				0.00
Abtragung Bilanzfehlbetrag 3899								0.00
Bildung Neubewertungsreserve						0.00		0.00
Auflösung Neubewertungsreserve						3'271'102.90		3'271'102.90
Einlage in Bilanzüberschuss / - fehlbetrag							3'271'102.90	3'271'102.90
Korrekturbuchungen PH Zentrum	421'585.88				-655'276.76		-256'273.32	-489'964.20
Bildung Aufwertungsreserve *	0.00				3.00			3.00
Umbuchung Aufwertungsreserve	9'020'029.38				-9'020'029.38			0.00
Entnahmen aus Aufwertungsreserve 4895	0.00				0.00			0.00
Jahresergebnis 90	576'356.28						2'988'901.67	3'565'257.95
Bestand per 31.12.	10'876'012.51	292'123.26	0.00	0.00	73'206'480.65	0.00	13'103'637.23	97'478'253.65

* Wertkorrektur Grenzbereinigung (Rundungsdifferenzen)

Rückstellungsspiegel

RÜCKSTELLUNGSSPIEGEL

	Kurzfristige Rückstellungen aus Mehrleistungen des Personals	Kurzfristige Rückstellungen für andere Ansprüche des Personals	Kurzfristige Rückstellungen für Prozesse	Kurzfristige Rückstellungen für nicht versicherte Schäden	Kurzfristige Rückstellungen für Bürgschaften und Garantieleistungen	Kurzfristige Rückstellungen übrige betriebliche Tätigkeiten	Kurzfristige Rückstellungen für Vorsorgeverpflichtungen	Kurzfristige Rückstellungen für Finanzaufwand	Kurzfristige Rückstellungen der Investitionsrechnung	Übrige kurzfristige Rückstellungen	Total Sachgruppe
	2050	2051	2052	2053	2054	2055	2056	2057	2058	2059	205x
Bestand per 01.01.	0.00	0.00	0.00	0.00	0.00	0.00	0.00	0.00	0.00	0.00	0.00
Bildungen (inkl. Erhöhungen)	0.00	0.00	0.00	0.00	0.00	0.00	0.00	0.00	0.00	0.00	0.00
Verwendungen / Auflösung	0.00	0.00	0.00	0.00	0.00	0.00	0.00	0.00	0.00	0.00	0.00
Bestand per 31.12.	0.00	0.00	0.00	0.00	0.00	0.00	0.00	0.00	0.00	0.00	0.00

	Rückstellungen für langfristige Ansprüche des Personals	Rückstellungen für Prozesse	Rückstellungen für nicht versicherte Schäden	Rückstellungen für Bürgschaften und Garantieleistungen	Rückstellungen aus übriger betrieblicher Tätigkeit	Rückstellungen für Vorsorgeverpflichtungen	Rückstellungen für Finanzaufwand	Rückstellungen der Investitionsrechnung	Übrige langfristige Rückstellungen der Erfolgsrechnung	Total Sachgruppe
	2081	2082	2083	2084	2085	2086	2087	2088	2089	208x
Bestand per 01.01.	0.00	0.00	0.00	0.00	0.00	0.00	0.00	0.00	0.00	0.00
Bildungen (inkl. Erhöhungen)	0.00	0.00	0.00	0.00	0.00	0.00	0.00	0.00	0.00	0.00
Verwendungen / Auflösung	0.00	0.00	0.00	0.00	0.00	0.00	0.00	0.00	0.00	0.00
Bestand per 31.12.	0.00	0.00	0.00	0.00	0.00	0.00	0.00	0.00	0.00	0.00

Kommentar zu den wichtigsten Positionen:

Im Jahr 2015 wurden keine Rückstellungen gebildet.

Beteiligungs- und Gewährleistungsspiegel

BETEILIGUNGS- UND GEWÄHRLEISTUNGSSPIEGEL

Jahr: 2015

Organisation	Rechtsform	Tätigkeitsgebiet	Eigenkapital	Anteil der Gemeinde	Buchwert per 31.12.	Bemerkungen
Privatrechtliche Unternehmungen (Aktiengesellschaften, Gesellschaften mit beschränkter Haftung, Genossenschaften)						
Alterszentrum Kehl Betriebe AG	Aktiengesellschaft	Führung Alterszentrum, Bereitstellung von Wohn- und Betreuungsformen sowie adäquater Behandlung.	11'908'518.45	15.00	1'268'665.00	450 Namenaktien à CHF 1'000.00 Entschuldung CHF 818'665.00 Werthaltigkeit 132.3%
PUBLIS Public Info Service AG	Aktiengesellschaft	Beratung und Unterstützung von Aargauer Gemeinden und Schulen.	271'875.59		4'756.50	7 Namenaktien à CHF 1'000.00 Werthaltigkeit 67.95%
Regionale Verkehrsbetriebe Baden-Wettingen (RVBW)	Aktiengesellschaft	Durchführung Personentransporte im fahrplanmässigen Kursbetrieb sowie von anderweitigen Personentransporten	11'729'147.00	4.80	297'000.00	Aktien Nominal: Fr. 297'000.00 Werthaltigkeit 191.4%
Gemeindeverbände						
ABW Abwasserverband Region Baden Wettingen	Gemeindeverband	Sammlung und Reinigung von Abwasser der Mitgliedsgemeinden	8'094'488.32	0.00	0.00	Beitrag 2015: CHF 193'653.20 geringes Risiko
Baden Regio (Regionalplanungsgruppe)	Gemeindeverband	Vertretung der Interessen der angeschlossenen Gemeinden und der Region gegenüber dem Kanton und den Nachbarregionen.	298'167.72	0.00	0.00	Beitrag 2015: CHF 10'470.40 geringes Risiko
Jugend- und Familienberatung Bezirk Baden (JFB)	Gemeindeverband	Beratung von Hilfesuchenden in den Bereichen materielle Hilfe, Alimentenbevorschussung, Elternbeischaftshilfe, bei Renten- und Versicherungsproblemen	168'731.26	0.00	0.00	Beitrag 2015: Fr. 114'919.30 mittleres Risiko
Kehrichtverwertung Region Baden-Brugg	Gemeindeverband	Verwertung und Verbrennung von Kehricht und Sperrgut der Verbandsgemeinden	107'209'478.00	0.00	0.00	Beitrag 2015: Fr. 53'656.66 geringes Risiko
Kindes- und Erwachsenenschutzdienst Bezirk Baden (KESD)	Gemeindeverband	Dienstleistungen für Gemeinden im Bereich Kinder- und Erwachsenenschutz	229'126.33	0.00	0.00	Beitrag 2015: Fr. 98'499.00 geringes Risiko
Krematorium der Region Baden	Gemeindeverband	Besorgung der Kremationen für die Gemeinden im östlichen Teil des Kantons.	0.00	0.00	0.00	Beitrag 2015: CHF 0.00 mittleres Risiko
Mütter- und Väterberatung	Gemeindeverband	Fachgerechte und bedarfsorientierte Dienstleistungen im Bereich Mütter- und Väterberatung.	0.00	0.00	0.00	Beitrag 2015: CHF 28'274.55 mittleres Risiko
Verträge						
Betreibungsamt Obersiggenthal	Gemeindevertrag	Gemeinsame Führung Betreibungsamt mit Untersiggenthal, Obersiggenthal, Ehrendingen und Freienwil	0.00	0.00	0.00	Guthaben 2015: CHF 2'271.35 geringes Risiko
Fachstelle Jugendarbeit Bezirk Baden	Gemeindevertrag / Leistungsvereinbarung	Koordination und Durchführung von Projekten, Öffentlichkeitsarbeit und Vernetzung der Gemeinden im kantonalen und nationalen Netzwerk	0.00	0.00	0.00	Beitrag 2015: CHF 82'886.75 geringes Risiko
Feuerwehr Baden-Ennetbaden	Gemeindevertrag	Gemeinsame Organisation der Feuerwehr gemäss den gesetzlichen Grundlagen	0.00	0.00	0.00	Beitrag 2015: CHF 115'623.70 kein Risiko
Krippenpool Region Baden	Gemeindevertrag	Sicherstellung eines bedarfsgerechten familienergänzenden Betreuungsangebotes für Kinder im Vorschulalter	0.00	0.00	0.00	Beitrag 2015: CHF 246'000.00 mittleres Risiko
Regionales Führungsorgan	Gemeindevertrag	Zivile Führung bei Katastrophen und in Notlagen	0.00	0.00	0.00	Beitrag 2015: Fr. 3'560.85 geringes Risiko
Regionale Oberstufenschule, Baden	Gemeindevertrag	Die Stadt Baden führt als Standortgemeinde alle Oberstufenabteilungen (Real-, Sekundar-, Bezirksschule und Kleinklasse) der Gemeinde Ennetbaden	0.00	0.00	0.00	Beitrag 2015: Fr. 289'010.00 geringes Risiko

Organisation	Rechtsform	Tätigkeitsgebiet	Eigenkapital	Anteil der Gemeinde	Buchwert per 31.12.	Bemerkungen
Verträge						
Stadt Baden - Verlustscheininkasso	Gemeindevertrag	Nutzung von Synergien und Know-how zur kosteneffizienten Verlustscheinbewirtschaftung.	0.00	0.00	0.00	Beitrag 2015: Fr. 19'077.15 kein Risiko
Stadtforstamt Baden Waldbewirtschaftung	Gemeindevertrag	Bewirtschaftung der Waldungen in der Gemeinde Ennetbaden, dass optimale Synergie zwischen Erholung, Naturschutz und Holzproduktion erzielt wird.	0.00	0.00	0.00	Beitrag 2015: Fr. 9'471.80 geringes Risiko
Stadtpolizei Baden	Gemeindevertrag	Erbringung polizeilicher Dienstleistungen zur Sicherstellung der öffentlichen Ruhe, Ordnung und Sicherheit.	0.00	0.00	0.00	Beitrag 2015: Fr. 191'163.40 geringes Risiko
Zivilschutzorganisation Region Baden	Gemeindevertrag	Organisationische Zusammenarbeit im Bereich Zivilschutz gem. Bundesgesetz	0.00	0.00	0.00	Beitrag 2015: Fr. 40'841.10 geringes Risiko
Zivilstandskreis Baden	Gemeindevertrag	Erfüllung der Aufgaben im Zivilstandswesen.	0.00	0.00	0.00	Beitrag 2015: Fr. 28'521.30 geringes Risiko
Dienstbarkeitsverträge						
Schiessanlage Sackhölzli	Dienstbarkeitsvertrag	Betrieb und Unterhalt der Schiessanlage Sackhölzli in Ehrendingen	0.00	0.00	0.00	Beitrag 2015: Fr. 1'267.95 geringes Risiko
Leistungsvereinbarungen						
Alters- und Pflegeheim Rosenau	Leistungsvereinbarung	Angebot von zweckmässigen Wohn- und Betreuungsformen, sowie adäquater Pflege im Rahmen von Altersheim- und Pflegeeinrichtungen.	0.00	0.00	0.00	Beitrag 2015: CHF 0.00 kein Risiko
Caritas Aargau	Leistungsvereinbarung	Integrationsbegleitung, individuelle und wirtschaftliche Sozialhilfe für anerkannte Flüchtlinge sowie Bildungs- und Öffentlichkeitsarbeit	0.00	0.00	0.00	Beitrag 2015: Fr. 11'302.48 kein Risiko
Regionale Fachstelle Jugendarbeit	Leistungsvereinbarung	Koordination und Durchführungen von Projekten, Öffentlichkeitsarbeit und Vernetzung der Gemeinden im kantonalen und nationalen Netzwerk	0.00	0.00	0.00	Beitrag 2015: Fr. 78'399.00 geringes Risiko
geoProRegio AG	Leistungsvereinbarung	Koordinierte Bereitstellung von digitalen raumbezogenen Informationen.	0.00	0.00	0.00	Beitrag 2015: Fr. 2'592.00 (pauschal) kein Risiko
Geschäftsstelle Krippenpool	Leistungsvereinbarung	Umsetzung strategischer Vorgaben Steuerungs Ausschuss Krippenpool und administrative Abwicklung der Subventionierung.	0.00	0.00	0.00	Beitrag 2015: Fr. 36'794.95 geringes Risiko
Pro Senectute Aargau Anlauf- und Beratungsstelle	Leistungsvereinbarung	Die Gemeinde hat gemäss Pflegegesetz § 18 des Kantons Aargau für ihre Einwohner eine Anlauf- und Beratungsstelle zu bestimmen.	0.00	0.00	0.00	Beitrag 2015: Fr. 480.00 kein Risiko
Pro Senectute Aargau Regionale Fachstelle für Altersfragen	Leistungsvereinbarung	Erhaltung sozialer Sicherheit und ganzheitlicher Lebensqualität zugunsten von Bevölkerung, Organisationen sowie Behörden.	0.00	0.00	0.00	Beitrag 2015: CHF 14'547.60 geringes Risiko
Schulsozialarbeit	Leistungsvereinbarung	Beratung, Prävention und Früherkennung.	0.00	0.00	0.00	Beitrag pro Jahr: Fr. 26'700.00 kein Risiko
Verein Musikschule Region Baden	Leistungsvereinbarung	Betrieb eines qualifizierten Musikunterrichts für Schulpflichtige und Jugendliche.	0.00	0.00	0.00	Beitrag 2015: CHF 331'302.00 Refinanzierung 50% durch Elternbeiträge
Verein Spitex Baden/Ennetbaden	Leistungsvereinbarung	Erbringung von Spitex-Leistungen für hilfs- und pflegebedürftige Personen in häuslicher Umgebung	0.00	0.00	0.00	Beitrag 2015: Fr. 169'010.05 hohes Risiko

Organisation	Rechtsform	Tätigkeitsgebiet	Eigenkapital	Anteil der Gemeinde	Buchwert per 31.12.	Bemerkungen
Leistungsvereinbarungen						
Verein Tagesstrukturen Ennetbaden	Leistungsvereinbarung	Bedarfsgerechtes Angebot von Tagesstrukturen für Schulkinder, Unterstützung und Förderung sozialer Integration und Prävention, Blockzeitbetreuung	0.00	0.00	0.00	Beitrag 2015: Fr. 238'651.35 mittleres Risiko
Andere						
Aargau Tourismus	Verein	Förderung Tourismus im Kantonsgebiet	0.00	0.00	0.00	Mitgliederbeitrag: CHF 200.00 kein Risiko
Aargauer Netzwerk Alter	Verein	Aktive Förderung und Verbreitung der Altersarbeit sowie die Vernetzung aller interessierten Gemeinden und Organisationen im Aargau	0.00	0.00	0.00	Mitgliederbeitrag: CHF 0.00 kein Risiko
Beratungsstelle für Familienplanung	Verein	In allen Belangen der Familienplanung (Empfängnisregelung, Geburt, Kinderlosigkeit, Sexualität) sowie bei Schwangerschaft Information, Beratung und Hilfe anzubieten.	0.00	0.00	0.00	Mitgliederbeitrag: Fr. 100.00 kein Risiko
Beratungszentrum Bezirk Baden	Verein	Organisation und Betrieb des Beratungszentrum Bezirk Baden zur professionellen Beratung von Jugendlichen und Erwachsenen Personen.	0.00	0.00	0.00	Betriebskostenbeitrag 2015: CHF 5'935.00 geringes Risiko
Gemeinnützige Gesellschaft Bezirk Baden	gemeinnützige Gesellschaft	Eheberatung für Einzelpersonen und Paare.	0.00	0.00	0.00	Mitgliederbeitrag: Fr. 250.00 kein Risiko
Hauseigentümerverband Aargau	Verband	Schutz des privaten Grundeigentums sowie die Wahrung, Förderung und Vertretung der Rechte und Interessen der Eigentümer	0.00	0.00	0.00	Mitgliederbeitrag: Fr. 0.00 kein Risiko
Rheumaliga Aargau	Verein	Fördert die Bekämpfung der Rheumaerkrankungen und deren Folgen für die Betroffenen.	0.00	0.00	0.00	Mitgliederbeitrag: CHF 50.00 Mitgliedschaft gekündigt per 31.12.2015 Unterstützung mit Spende
Schweizerische Multiple Sklerose Gesellschaft	Verein	Förderung und Sicherung der Selbstbestimmtheit und Lebensqualität von MS-Betroffenen.	0.00	0.00	0.00	Mitgliederbeitrag: CHF 250.00 Mitgliedschaft gekündigt per 31.12.2015 Unterstützung mit Spende
Schweiz. Vereinigung amtl. Pilzkontrollorgane (VAPKO)	Verein	Kontrolle von privatem Sammelgut sowie Handel und Expertisen für Spitäler und Ärzte.	0.00	0.00	0.00	Mitgliederbeitrag: CHF 100.00 kein Risiko
Schweizerischer Gemeindeverband	Verein	Förderung Durchsetzung gemeinsamer Interessen der Schweizer Gemeinden.	0.00	0.00	0.00	Mitgliederbeitrag: CHF 700.00 kein Risiko
Schweizerisches Rotes Kreuz (SRK)	Verein	Menschliches Leben schützen und erhalten, Gesundheit der Menschen fördern, soziale Würde wahren oder wiederherstellen	0.00	0.00	0.00	Mitgliederbeitrag: CHF 100.00 Mitgliedschaft gekündigt per 31.12.2015 Unterstützung mit Spende
Tagesfamilien Bezirk Baden	Verein	Bedürfnis- und praxisnahe Dienstleistungen für Tagesmütter, abgebende Eltern und Mitgliedsgemeinden	0.00	0.00	0.00	Beitrag 2015: Fr. 3'313.00 kein Risiko Beitrag pro Einwohner
Trägerverein Energiestadt	Verein	Förderung einer nachhaltigen Energiepolitik auf kommunaler Ebene. Vertretung der energiepolitischen Interessen von Städten und Gemeinden	0.00	0.00	0.00	Mitgliederbeitrag: Fr. 1'300.00 kein Risiko
Verein Aargauer Wanderwege	Verein	Planung, Signalisation und teilweisen Unterhalt des aargauischen Wanderwegnetzes	0.00	0.00	0.00	Mitgliederbeitrag: CHF 40.00 kein Risiko
Verein Barmelweid	Verein	Förderung und Unterstützung der Klinik Barmelweid.	0.00	0.00	0.00	Mitgliederbeitrag: CHF 150.00 Mitgliedschaft gekündigt per 31.12.2015 Unterstützung mit Spende

Organisation	Rechtsform	Tätigkeitsgebiet	Eigenkapital	Anteil der Gemeinde	Buchwert per 31.12.	Bemerkungen
Andere						
Verein Fussverkehr Schweiz	Verein	Wahrung der Interessen von Fussgängern und Stärkung der Stellung im Siedlungs- und Verkehrsraum.	0.00	0.00	0.00	Mitgliederbeitrag: CHF 150.00 kein Risiko
Verein Gnadenthal - Reusspark	Verein	Betrieb des Reussparks, Zentrum für Pflege und Betreuung, in Niederwil	0.00	0.00	0.00	Mitgliederbeitrag: CHF 80.00 Mitgliedschaft gekündigt per 31.12.2015 Unterstützung mit Spende
Verein Metropolitanraum Zürich	Verein	Langfristige Sicherung der Lebensqualität im Metropolitanraum Zürich	0.00	0.00	0.00	Mitgliederbeitrag: CHF 840.00 Mitgliedschaft gekündigt per 31.12.2015
Verein Murimoos	Verein	Errichtung und Betrieb von Wohnformen und geschützten Arbeitsplätzen für betreuungsbedürftige, psychisch, körperlich oder sozial benachteiligte Personen	0.00	0.00	0.00	Mitgliederbeitrag: CHF 100.00 Mitgliedschaft gekündigt per 31.12.2015 Unterstützung mit Spende
Vereinigung für Heimatkunde des Bezirks Baden (vfhk)	Verein	Vermittlung kulturbezogener Informationen, Angebot von Besichtigungen und Vorträge, qualitativvoller Exkursionen und Kunstfahrten	0.00	0.00	0.00	Mitgliederbeitrag: Fr. 100.00 kein Risiko
Verkehrsforum Aargau	Verein	Gewährleistung optimaler Verkehrsverhältnisse im Kanton Aargau.	0.00	0.00	0.00	Mitgliederbeitrag: Fr. 100.00 kein Risiko
VLP-ASPAN	Verein	Nachhaltige und qualitativ hochstehende Raumentwicklung auf der Ebene des Bundes, der Kantone und Gemeinden	0.00	0.00	0.00	Beitrag 2015: Fr. 359.05 kein Risiko
Wohnen 16plus	Verein	Angebot von kostengünstigem Wohnraum für Jugendliche und junge Erwachsene in Ausbildung, Angebot pädagogischer Betreuung zur Förderung, Festigung oder Erwerb von Sozialkompetenz.	0.00	0.00	0.00	Mitgliederbeitrag: Fr. 100.00 kein Risiko

Bemerkungen:

Weitere Details zu den Beteiligungen sind dem Beteiligungsportefeuille zu entnehmen.

Eventualverbindlichkeiten	Laufzeit	Betrag	Bemerkungen
keine			
Eventualguthaben	Laufzeit	Betrag	Bemerkungen
Mietzinskautionen	seit 2008	7'779.40	3 Sozialhilfe-Bezüger
Aarg. Pensionskasse: Arbeitgeberbeitragsreserve zur Absicherung der Wertschwankungsreserven (Stand 31.12.14)		1'185'670.05	Verwendungsverzicht, unverzinst
Aarg. Pensionskasse: ordentliche Arbeitgeberbeitragsreserve (Stand 31.12.14)		2'255.90	Zins 1.175%

Kreditkontrolle

Rechnung

Nummer	Kredite nach Funktionen Beschluss Instanz & Datum / Kreditabrechnungs-Datum	Kreditbetrag	Kumulierte Ausgaben bis 31.12.2014	Kumulierte Einnahmen bis 31.12.2014	Rechnung 2015		Budget 2015		Verfügbarer Restkredit
					Ausgaben	Einnahmen	Ausgaben	Einnahmen	
FUNKTIONALE GLIEDERUNG									
3	KULTUR, SPORT UND FREIZEIT, KIRCHE								
3110.5640.01	Investitionsbeitrag Historisches Museum Baden GV: 12.11.2015	100'000.00							100'000.00
3220.5650.01	Kurtheater Baden: Kostenbeteiligung GV: 15.11.2012	203'100.00							203'100.00
6	VERKEHR								
6130.5610.02	Badstrasse K 114: Sanierung Stützmauer GV: 15.11.2012	148'200.00	130'000.00						18'200.00
6130.5610.03	Ehrendingerstrasse K 282: STR GV: 15.11.2012	2'475'000.00	72'000.00		24'000.00		50'000.00		2'379'000.00
6130.5610.04	Verkehrsmanagement Region Baden: Beitrag an Kanton GV: 06.06.2013	748'000.00	48'000.00		132'000.00		367'000.00		568'000.00
6130.6610.02	Rückzahlg. Inv.beiträge San. Stützmauer Badstr. GV: 15.11.2012					26'550.80			
6150.5010.02	Rückw. Erschl. Bäderzone: Bruttoaufwand GV: 14.06.2007	1'900'000.00	1'194'516.40		661'758.70				43'724.90
6150.5010.05	Postplatz: Neugestaltung GV: 12.11.2009	2'335'000.00	533'723.40		1'304'225.77		1'500'000.00		497'050.83
6150.5010.06	Badstrasse: Gestaltung, Auskragung GV: 05.06.2014	5'955'000.00	20'932.88		480'114.10		2'000'000.00		5'453'953.02
6150.5010.08	Schiibe: Sanierung STR GV: 12.11.2015	650'000.00			9'799.30				640'200.70
6150.5060.01	Anschaffung Kommunaltraktor GV: 11.06.2015	155'000.00			125'451.30				29'548.70
6150.6350.02	Rückw. Erschl. Bäderzone: Kostenbeiträge GV: 14.06.2007	1'265'000.00		646'723.80		589'858.80			28'417.40

Rechnung

Nummer	Kredite nach Funktionen Beschluss Instanz & Datum / Kreditabrechnungs-Datum	Kreditbetrag	Kumulierte Ausgaben bis 31.12.2014	Kumulierte Einnahmen bis 31.12.2014	Rechnung 2015		Budget 2015		Verfügbarer Restkredit
					Ausgaben	Einnahmen	Ausgaben	Einnahmen	
7	UMWELTSCHUTZ UND RAUMORDNUNG								
7101.5030.52	Ehrendingerstrasse K282: Sanierung WAS GV: 15.11.2012	610'000.00	9'349.70				30'000.00		600'650.30
7101.5030.55	Postplatz: Sanierung WAS GV: 12.11.2009	123'000.00	144'312.83		46'617.35		23'000.00		
7101.5030.56	Badstrasse: Sanierung WAS GV: 05.06.2014	215'000.00			7'005.37				207'994.63
7101.5030.58	Schiibe: Sanierung WAS GV: 12.11.2015	180'000.00			3'011.53				176'988.47
7201.5030.61	Ehrendingerstrasse K282: Sanierung ABW GV: 15.11.2012	1'080'000.00	20'455.75				30'000.00		1'059'544.25
7201.5030.64	Postplatz: Sanierung ABW GV: 12.11.2009	986'000.00	871'836.29		213'554.22		86'000.00		
7201.5030.66	Badstrasse: Sanierung ABW GV: 05.06.2014	410'000.00			8'716.61				401'283.39
7201.5030.68	Schiibe: Sanierung ABW GV: 12.11.2015	575'000.00			8'385.24				566'614.76
7410.5020.01	Postplatz: Sanierung Bachtelibach GV: 14.11.2013	645'000.00	533'268.60		81'938.86		40'000.00		29'792.54
7500.5030.01	Aufwertungsmassnahmen Goldwand GV: 10.06.2010	1'150'000.00	627'668.09		41'870.70		200'000.00		480'461.21
7690.5030.01	Postplatz: hälftiger Ant. Regenbecken GV: 12.11.2009	856'000.00	890'619.51		128'632.92		48'000.00		
8	VOLKSWIRTSCHAFT								
8710.5030.02	Ehrendingerstrasse K114: Sanierung ELE GV: 15.11.2012	140'000.00							140'000.00

Rechnung

Nummer	Kredite nach Funktionen Beschluss Instanz & Datum / Kreditabrechnungs-Datum	Kreditbetrag	Kumulierte Ausgaben bis 31.12.2014	Kumulierte Einnahmen bis 31.12.2014	Rechnung 2015		Budget 2015		Verfügbarer Restkredit
					Ausgaben	Einnahmen	Ausgaben	Einnahmen	
8710.5030.05	Postplatz: Sanierung ELE GV: 12.11.2009	80'000.00			105'380.00		80'000.00		
8710.5030.06	Badstrasse: Sanierung ELE GV: 05.06.2014	62'000.00			3'182.45				58'817.55
8710.5030.08	Schiibe: Sanierung ELE GV: 12.11.2015	65'000.00							65'000.00

Anlagespiegel Einwohnergemeinde mit Werken

Anlagen nach Bestandeskonto

1.1.2015 - 31.12.2015

Rechnung

AnlageNr	Bezeichnung	Vortrag	Anschaffungs- und Herstellkosten			31.12.2015	Zuschreibung Geschäftsjahr	Kumulierte Abschreibung	Buchwert 31.12.2015	Abschreibung Geschäftsjahr
			Zugang	Abgang	Umbuchung					
1080001000	Parzelle 82 / Grundstück	17'262.00	0.00	0.00	0.00	17'262.00	0.00	0.00	17'262.00	0.00
1080001001	Parzelle 88 / Grundstück	9'462.00	0.00	0.00	0.00	9'462.00	0.00	0.00	9'462.00	0.00
1080001002	Parzelle 94 / Grundstück	13'092.00	0.00	0.00	0.00	13'092.00	0.00	0.00	13'092.00	0.00
1080001003	Parzelle 247 / Grundstück	9'186.00	0.00	0.00	0.00	9'186.00	0.00	0.00	9'186.00	0.00
1080001004	Parzelle 1249 / Grundstück	788'000.00	0.00	0.00	0.00	788'000.00	0.00	0.00	788'000.00	0.00
1080001005	Parzelle 1386 / Grundstücke	1'229'700.00	0.00	0.00	0.00	1'229'700.00	0.00	0.00	0.00	0.00
1080001006	Parzelle 1495 / Grundstück	639'000.00	0.00	0.00	0.00	639'000.00	0.00	0.00	639'000.00	0.00
1080001007	Parzelle 1514 / Grundstück	1.00	0.00	0.00	0.00	1.00	0.00	0.00	1.00	0.00
1080001008	Parzelle 1516 / Grundstück	353'000.00	0.00	0.00	0.00	353'000.00	0.00	0.00	353'000.00	0.00
1080001009	Parzelle 1558 / Grundstück	557'600.00	0.00	0.00	0.00	557'600.00	0.00	0.00	557'600.00	0.00
1080001010	Parzelle 1560 / Grundstück	49'600.00	0.00	0.00	0.00	49'600.00	0.00	0.00	49'600.00	0.00
1080001011	Parzelle 1661 / Grundstück	2'037.00	0.00	0.00	0.00	2'037.00	0.00	0.00	2'037.00	0.00
1080001012	Parzelle 1750 / Grundstück	3'945.00	0.00	0.00	0.00	3'945.00	0.00	0.00	3'945.00	0.00
1080001013	Parzelle 1870 / Grundstücke	1.00	0.00	0.00	0.00	1.00	0.00	0.00	1.00	0.00
1080001014	Parzelle 2009 / Grundstück	1.00	0.00	0.00	0.00	1.00	0.00	0.00	1.00	0.00
1080001015	Parzelle 2181 / Grundstück	1.00	0.00	0.00	0.00	1.00	0.00	0.00	1.00	0.00
1080001016	Parzelle 2211 / Grundstück	189.00	0.00	0.00	0.00	189.00	0.00	0.00	189.00	0.00
1080001017	Parzelle 2213 / Grundstück	84.00	0.00	0.00	0.00	84.00	0.00	0.00	84.00	0.00
1080001018	Parzelle 2214 / Grundstück	207.00	0.00	0.00	0.00	207.00	0.00	0.00	207.00	0.00
1080001019	Parzelle 2646 / Grundstück	283'400.00	0.00	0.00	0.00	283'400.00	0.00	0.00	0.00	0.00
1080001 Grundstücke FV		3'955'768.00	0.00	0.00	0.00	3'955'768.00	0.00	0.00	2'442'668.00	0.00
1084001000	Parzelle 1604 / Gebäude	620'259.75	0.00	0.00	0.00	620'259.75	0.00	0.00	620'259.75	0.00
1084001001	Parzelle 1840 / Gebäude	234'586.45	0.00	0.00	0.00	234'586.45	0.00	0.00	234'586.45	0.00
1084001 Gebäude FV		854'846.20	0.00	0.00	0.00	854'846.20	0.00	0.00	854'846.20	0.00
1400001000	Parzelle 103 / Grundstück	18'483.00	0.00	0.00	0.00	18'483.00	0.00	0.00	18'483.00	0.00
1400001001	Parzelle 110 / Grundstück	2'478.00	0.00	0.00	0.00	2'478.00	0.00	0.00	2'478.00	0.00
1400001002	Parzelle 117 / Grundstück	1'870.50	0.00	0.00	0.00	1'870.50	0.00	0.00	1'870.50	0.00
1400001003	Parzelle 121 / Grundstück	5'832.00	0.00	0.00	0.00	5'832.00	0.00	0.00	5'832.00	0.00
1400001004	Parzelle 132 / Grundstück	2'524.50	0.00	0.00	0.00	2'524.50	0.00	0.00	2'524.50	0.00
1400001005	Parzelle 134 / Grundstück	5'176.50	0.00	0.00	0.00	5'176.50	0.00	0.00	5'176.50	0.00
* 1400001006	Parzelle 149 / Grundstück	0.00	0.00	0.00	0.00	0.00	0.00	0.00	0.00	0.00
* 1400001050	Landerwerb Geissberg	37'722.00	0.00	0.00	0.00	37'722.00	0.00	0.00	37'722.00	0.00
1400001006	Parzelle 149 / Grundstück	37'722.00	0.00	0.00	0.00	37'722.00	0.00	0.00	37'722.00	0.00
1400001007	Parzelle 195 / Grundstück	4'995.00	0.00	0.00	0.00	4'995.00	0.00	0.00	4'995.00	0.00
1400001008	Parzelle 218 / Grundstück	1'261.50	0.00	0.00	0.00	1'261.50	0.00	0.00	1'261.50	0.00
1400001009	Parzelle 422 / Grundstück	3'205.50	0.00	0.00	0.00	3'205.50	0.00	0.00	3'205.50	0.00
1400001010	Parzelle 453 / Grundstück	2'241'000.00	0.00	0.00	0.00	2'241'000.00	0.00	0.00	2'241'000.00	0.00
1400001011	Parzelle 640 / Grundstück	1.00	0.00	0.00	0.00	1.00	0.00	0.00	1.00	0.00
1400001012	Parzelle 645 / Grundstück	7'960'500.00	0.00	0.00	0.00	7'960'500.00	0.00	0.00	7'960'500.00	0.00
1400001013	Parzelle 719 / Grundstück	1.00	0.00	0.00	0.00	1.00	0.00	0.00	1.00	0.00
1400001014	Parzelle 763 / Grundstück	529.50	0.00	0.00	0.00	529.50	0.00	0.00	529.50	0.00
1400001015	Parzelle 990 / Grundstück	1'272.00	0.00	0.00	0.00	1'272.00	0.00	0.00	1'272.00	0.00
1400001016	Parzelle 1371 / Grundstück	270'500.00	0.00	0.00	0.00	270'500.00	0.00	0.00	270'500.00	0.00
1400001017	Parzelle 1376 / Grundstück	1'873'000.00	0.00	0.00	0.00	1'873'000.00	0.00	0.00	1'873'000.00	0.00
1400001018	Parzelle 1451 / Grundstück	4'492.50	0.00	0.00	0.00	4'492.50	0.00	0.00	4'492.50	0.00
1400001019	Parzelle 1618 / Grundstück	575'500.00	0.00	0.00	0.00	575'500.00	0.00	0.00	575'500.00	0.00
1400001020	Parzelle 1623 / Grundstück	1.00	0.00	0.00	0.00	1.00	0.00	0.00	1.00	0.00
1400001021	Parzelle 1721 / Grundstück	2'248.50	0.00	0.00	0.00	2'248.50	0.00	0.00	2'248.50	0.00
1400001022	Parzelle 1722 / Grundstück	3'706.50	0.00	0.00	0.00	3'706.50	0.00	0.00	3'706.50	0.00

Anlagen nach Bestandeskonto

1.1.2015 - 31.12.2015

Rechnung

AnlageNr	Bezeichnung	Vortrag	Anschaffungs- und Herstellkosten			31.12.2015	Zuschreibung Geschäftsjahr	Kumulierte Abschreibung	Buchwert 31.12.2015	Abschreibung Geschäftsjahr
			Zugang	Abgang	Umbuchung					
1400001023	Parzelle 1725 / Grundstück	1'198.50	0.00	0.00	0.00	1'198.50	0.00	0.00	1'198.50	0.00
1400001024	Parzelle 1782 / Grundstück	6'235'500.00	0.00	0.00	0.00	6'235'500.00	0.00	0.00	6'235'500.00	0.00
1400001025	Parzelle 1846 / Grundstück	2'294'500.00	0.00	0.00	0.00	2'294'500.00	0.00	0.00	2'294'500.00	0.00
1400001026	Parzelle 2071 / Grundstück	1.00	0.00	0.00	0.00	1.00	0.00	0.00	1.00	0.00
1400001027	Parzelle 2102 / Grundstück	23'124.00	0.00	0.00	0.00	23'124.00	0.00	0.00	23'124.00	0.00
1400001028	Parzelle 2156 / Grundstück	1.00	0.00	0.00	0.00	1.00	0.00	0.00	1.00	0.00
1400001029	Parzelle 2180 / Grundstück	3'702.00	0.00	0.00	0.00	3'702.00	0.00	0.00	3'702.00	0.00
1400001030	Parzelle 2543 / Grundstück	1.00	0.00	0.00	0.00	1.00	0.00	0.00	1.00	0.00
1400001031	Parzelle 2562 / Grundstück	1.00	0.00	0.00	0.00	1.00	0.00	0.00	1.00	0.00
1400001032	Parzelle 2628 / Grundstück	296'500.00	0.00	0.00	0.00	296'500.00	0.00	0.00	296'500.00	0.00
1400001033	Parzelle 2633 / Grundstück	8'403.00	0.00	0.00	0.00	8'403.00	0.00	0.00	8'403.00	0.00
1400001034	Parzelle 2649 / Grundstück	1'836.00	0.00	0.00	0.00	1'836.00	0.00	0.00	1'836.00	0.00
1400001035	Parzelle 2451 / Grundstück	1'056.70	0.00	0.00	0.00	1'056.70	0.00	0.00	1'056.70	0.00
1400001036	Parzelle 1922 / Grundstück	1.00	0.00	0.00	0.00	1.00	0.00	0.00	1.00	0.00
1400001037	Parzelle 2229 / Grundstück	1.00	0.00	0.00	0.00	1.00	0.00	0.00	1.00	0.00
1400001038	Parzelle 2158 / Grundstück	1'500.00	0.00	0.00	0.00	1'500.00	0.00	0.00	1'500.00	0.00
1400001039	Parzelle 1997 / Grundstück	1.00	0.00	0.00	0.00	1.00	0.00	0.00	1.00	0.00
1400001040	Parzelle 1365 / Grundstück	482'560.00	0.00	0.00	0.00	482'560.00	0.00	0.00	482'560.00	0.00
1400001041	Parzelle 1439 / Grundstück	1'291.50	0.00	0.00	0.00	1'291.50	0.00	0.00	1'291.50	0.00
1400001045	Parzelle 2450 / Grundstück	1'583.00	0.00	0.00	0.00	1'583.00	0.00	0.00	1'583.00	0.00
1400001046	Parzelle 2452 / Grundstück	3'717.10	0.00	0.00	0.00	3'717.10	0.00	0.00	3'717.10	0.00
1400001047	Parzelle 2566 / Grundstück	4'248.00	0.00	0.00	0.00	4'248.00	0.00	0.00	4'248.00	0.00
1400001048	Parzelle 1938 / Grundstück	1.00	0.00	0.00	0.00	1.00	0.00	0.00	1.00	0.00
1400001049	Parzelle 1955 / Grundstück	1.00	0.00	0.00	0.00	1.00	0.00	0.00	1.00	0.00
1400001	Grundstücke allgemeiner Haushalt	22'377'029.30	0.00	0.00	0.00	22'377'029.30	0.00	0.00	22'377'029.30	0.00
1401001002	Rahmenkredit Strassen	4'180.00	0.00	0.00	0.00	4'180.00	0.00	1'985.50	2'194.50	104.50
1401001003	Rahmenkredit Strassen	24'828.85	0.00	0.00	0.00	24'828.85	0.00	9'932.05	14'896.80	620.70
1401001004	Rahmenkredit Strassen	31'702.95	0.00	0.00	0.00	31'702.95	0.00	11'889.20	19'813.75	792.55
1401001005	Rahmenkredit Strassen	5'333.85	0.00	0.00	0.00	5'333.85	0.00	1'866.75	3'467.10	133.35
1401001006	Rahmenkredit Strassen	46'836.50	0.00	0.00	0.00	46'836.50	0.00	15'222.20	31'614.30	1'170.90
1401001007	Rahmenkredit Strassen	19'256.85	0.00	0.00	0.00	19'256.85	0.00	5'777.65	13'479.20	481.40
1401001008	Rahmenkredit Strassen	13'519.90	0.00	0.00	0.00	13'519.90	0.00	3'717.90	9'802.00	338.00
1401001009	Rahmenkredit Strassen	3'077.70	0.00	0.00	0.00	3'077.70	0.00	692.25	2'385.45	76.95
1401001010	Rahmenkredit Strassen	123'165.35	0.00	0.00	0.00	123'165.35	0.00	21'553.40	101'611.95	3'079.15
1401001011	Rahmenkredit Strassen	24'572.50	0.00	0.00	0.00	24'572.50	0.00	3'686.30	20'886.20	614.30
1401001012	Rahmenkredit Strassen	103'086.65	0.00	0.00	0.00	103'086.65	0.00	12'886.40	90'200.25	2'577.15
1401001013	Rahmenkredit Strassen	52'290.85	0.00	0.00	0.00	52'290.85	0.00	5'229.85	47'061.00	1'307.25
1401001014	Rahmenkredit Strassen	101'088.80	0.00	0.00	0.00	101'088.80	0.00	7'582.40	93'506.40	2'527.20
1401001015	Rahmenkredit Strassen	85'110.15	0.00	0.00	0.00	85'110.15	0.00	4'255.50	80'854.65	2'127.75
1401001020	Projekt Postplatz / Grendelstr	114'232.45	0.00	0.00	0.00	114'232.45	0.00	54'260.65	59'971.80	2'855.80
1401001023	Bau Obere Rebbbergstr / Im Berg	1'294'218.10	0.00	0.00	0.00	1'294'218.10	0.00	420'620.95	873'597.15	32'355.45
* 1401001029	Fussgängersteg Limmatau	2'150'699.50	0.00	0.00	0.00	2'150'699.50	0.00	376'372.00	1'774'327.50	53'767.50
* 1401001040	Projekt Fussgängerst. Limmatau	148'979.10	0.00	0.00	0.00	148'979.10	0.00	26'070.60	122'908.50	3'724.50
1401001029	Fussgängersteg Limmatau	2'299'678.60	0.00	0.00	0.00	2'299'678.60	0.00	402'442.60	1'897'236.00	57'492.00
1401001030	San. Limmatauferweg	370'440.10	0.00	0.00	0.00	370'440.10	0.00	64'827.10	305'613.00	9'261.00
1401001039	Projekt Goldwandsteg	146'477.80	0.00	0.00	0.00	146'477.80	0.00	7'323.90	139'153.90	3'661.95
1401001041	Fussgängersteg Bachteli	71'586.15	0.00	0.00	0.00	71'586.15	0.00	26'844.90	44'741.25	1'789.65
1401001042	Beleuchtung Goldwand/Hertenst.	65'342.80	0.00	0.00	0.00	65'342.80	0.00	37'572.45	27'770.35	1'633.55
1401001043	Beleuchtung Schössli/Lägerli	72'876.25	0.00	0.00	0.00	72'876.25	0.00	41'903.95	30'972.30	1'821.90
1401001044	Buslinienverlängerung	102'307.85	0.00	0.00	0.00	102'307.85	0.00	38'365.35	63'942.50	2'557.70

Anlagen nach Bestandeskonto

1.1.2015 - 31.12.2015

Rechnung

AnlageNr	Bezeichnung	Vortrag	Anschaffungs- und Herstellkosten			31.12.2015	Zuschreibung Geschäftsjahr	Kumulierte Abschreibung	Buchwert 31.12.2015	Abschreibung Geschäftsjahr
			Zugang	Abgang	Umbuchung					
1401001045	Beleuchtung Höhtalstr/Gärtnerw	89'073.55	0.00	0.00	0.00	89'073.55	0.00	31'175.45	57'898.10	2'226.85
1401001047	Ant. Strasse WV-Sammelbecken	101'777.35	0.00	0.00	0.00	101'777.35	0.00	33'077.20	68'700.15	2'544.45
* 1401001048	Bachtalsteig	0.00	0.00	0.00	0.00	0.00	0.00	0.00	0.00	0.00
* 1401001019	San. Bachtalsteig	56'866.50	0.00	0.00	0.00	56'866.50	0.00	31'276.80	25'589.70	1'421.65
* 1401001126	Parzelle 1897 / Weg	0.00	0.00	0.00	0.00	0.00	0.00	0.00	0.00	0.00
1401001048	Bachtalsteig	56'866.50	0.00	0.00	0.00	56'866.50	0.00	31'276.80	25'589.70	1'421.65
* 1401001049	Bachtalstrasse	1.00	0.00	0.00	0.00	1.00	0.00	0.00	1.00	0.00
* 1401001105	Parzelle 1563 / Strasse	0.00	0.00	0.00	0.00	0.00	0.00	0.00	0.00	0.00
* 1401001150	Parzelle 2569 / Strasse	0.00	0.00	0.00	0.00	0.00	0.00	0.00	0.00	0.00
* 1401001203	San. Bachtalstrasse	1'422'382.00	0.00	0.00	0.00	1'422'382.00	0.00	35'559.55	1'386'822.45	35'559.55
1401001049	Bachtalstrasse	1'422'383.00	0.00	0.00	0.00	1'422'383.00	0.00	35'559.55	1'386'823.45	35'559.55
* 1401001050	Badstrasse	0.00	0.00	0.00	0.00	0.00	0.00	0.00	0.00	0.00
* 1401001034	San. Badstrasse	182'709.25	0.00	0.00	0.00	182'709.25	0.00	9'135.50	173'573.75	4'567.75
* 1401001038	Projekt Gestaltung Badstrasse	329'025.75	0.00	0.00	0.00	329'025.75	0.00	16'451.30	312'574.45	8'225.65
* 1401001046	Kantonsbeitrag San. Badstrasse	-409'600.00	0.00	0.00	0.00	-409'600.00	0.00	-71'680.00	-337'920.00	-10'240.00
* 1401001106	Parzelle 1572 / Strasse	0.00	0.00	0.00	0.00	0.00	0.00	0.00	0.00	0.00
* 1401001122	Parzelle 1790 / Strasse	0.00	0.00	0.00	0.00	0.00	0.00	0.00	0.00	0.00
* 1401001171	Parzelle 1520 / Strasse	0.00	0.00	0.00	0.00	0.00	0.00	0.00	0.00	0.00
* 1401001194	Parzelle 1540 / Strasse	0.00	0.00	0.00	0.00	0.00	0.00	0.00	0.00	0.00
1401001050	Badstrasse	102'135.00	0.00	0.00	0.00	102'135.00	0.00	-46'093.20	148'228.20	2'553.40
* 1401001051	Bodengasse	1.00	0.00	0.00	0.00	1.00	0.00	0.00	1.00	0.00
* 1401001138	Parzelle 2248 / Weg	0.00	0.00	0.00	0.00	0.00	0.00	0.00	0.00	0.00
* 1401001176	Parzelle 2216 / Weg	0.00	0.00	0.00	0.00	0.00	0.00	0.00	0.00	0.00
1401001051	Bodengasse	1.00	0.00	0.00	0.00	1.00	0.00	0.00	1.00	0.00
* 1401001052	Fluhweg	1.00	0.00	0.00	0.00	1.00	0.00	0.00	1.00	0.00
* 1401001140	Parzelle 2348 / Strasse	0.00	0.00	0.00	0.00	0.00	0.00	0.00	0.00	0.00
1401001052	Fluhweg	1.00	0.00	0.00	0.00	1.00	0.00	0.00	1.00	0.00
* 1401001053	Gärtnerweg	1.00	0.00	0.00	0.00	1.00	0.00	0.00	1.00	0.00
* 1401001098	Parzelle 1295 / Strasse	0.00	0.00	0.00	0.00	0.00	0.00	0.00	0.00	0.00
1401001053	Gärtnerweg	1.00	0.00	0.00	0.00	1.00	0.00	0.00	1.00	0.00
* 1401001054	Geissbergstrasse	0.00	0.00	0.00	0.00	0.00	0.00	0.00	0.00	0.00
* 1401001001	Sanierung Geissbergstrasse	696'803.95	0.00	0.00	0.00	696'803.95	0.00	296'141.65	400'662.30	17'420.10
* 1401001128	Parzelle 2022 / Strasse	0.00	0.00	0.00	0.00	0.00	0.00	0.00	0.00	0.00
* 1401001135	Parzelle 2182 / Strasse	0.00	0.00	0.00	0.00	0.00	0.00	0.00	0.00	0.00
* 1401001139	Parzelle 2268 / Strasse	0.00	0.00	0.00	0.00	0.00	0.00	0.00	0.00	0.00
* 1401001157	Parzelle 2577 / Strasse	0.00	0.00	0.00	0.00	0.00	0.00	0.00	0.00	0.00
* 1401001158	Parzelle 2578 / Strasse	0.00	0.00	0.00	0.00	0.00	0.00	0.00	0.00	0.00
1401001054	Geissbergstrasse	696'803.95	0.00	0.00	0.00	696'803.95	0.00	296'141.65	400'662.30	17'420.10
* 1401001055	Goldwandstrasse	0.00	0.00	0.00	0.00	0.00	0.00	0.00	0.00	0.00
* 1401001028	San. Goldwandstrasse	631'412.40	0.00	0.00	0.00	631'412.40	0.00	189'424.00	441'988.40	15'785.30
* 1401001121	Parzelle 1788 / Strasse	0.00	0.00	0.00	0.00	0.00	0.00	0.00	0.00	0.00
1401001055	Goldwandstrasse	631'412.40	0.00	0.00	0.00	631'412.40	0.00	189'424.00	441'988.40	15'785.30
* 1401001056	Grendelstrasse	0.00	0.00	0.00	0.00	0.00	0.00	0.00	0.00	0.00
* 1401001017	Neugestaltung Grendelstrasse	139'693.05	0.00	0.00	0.00	139'693.05	0.00	80'323.10	59'369.95	3'492.35
* 1401001096	Parzelle 1240 / Strasse	0.00	0.00	0.00	0.00	0.00	0.00	0.00	0.00	0.00
* 1401001102	Parzelle 1525 / Strasse	0.00	0.00	0.00	0.00	0.00	0.00	0.00	0.00	0.00
* 1401001103	Parzelle 1534 / Strasse	0.00	0.00	0.00	0.00	0.00	0.00	0.00	0.00	0.00
1401001056	Grendelstrasse	139'693.05	0.00	0.00	0.00	139'693.05	0.00	80'323.10	59'369.95	3'492.35
* 1401001057	Harfenweg	1.00	0.00	0.00	0.00	1.00	0.00	0.00	1.00	0.00
* 1401001123	Parzelle 1825 / Weg	0.00	0.00	0.00	0.00	0.00	0.00	0.00	0.00	0.00
* 1401001173	Parzelle 2215 / Weg	0.00	0.00	0.00	0.00	0.00	0.00	0.00	0.00	0.00

Anlagen nach Bestandeskonto

1.1.2015 - 31.12.2015

Rechnung

AnlageNr	Bezeichnung	Vortrag	Anschaffungs- und Herstellkosten			31.12.2015	Zuschreibung Geschäftsjahr	Kumulierte Abschreibung	Buchwert 31.12.2015	Abschreibung Geschäftsjahr
			Zugang	Abgang	Umbuchung					
1401001057	Harfenweg	1.00	0.00	0.00	0.00	1.00	0.00	0.00	1.00	0.00
* 1401001058	Hertensteinstrasse	0.00	0.00	0.00	0.00	0.00	0.00	0.00	0.00	0.00
* 1401001016	Gehweg ob. Hertensteinstrasse	261'580.40	0.00	0.00	0.00	261'580.40	0.00	150'408.90	111'171.50	6'539.50
* 1401001026	San. Obere Hertensteinstrasse	112'224.90	0.00	0.00	0.00	112'224.90	0.00	44'890.50	67'334.40	2'805.60
* 1401001092	Parzelle 1108 / Strasse	0.00	0.00	0.00	0.00	0.00	0.00	0.00	0.00	0.00
* 1401001104	Parzelle 1562 / Strasse	0.00	0.00	0.00	0.00	0.00	0.00	0.00	0.00	0.00
* 1401001110	Parzelle 1648 / Strasse	0.00	0.00	0.00	0.00	0.00	0.00	0.00	0.00	0.00
* 1401001168	Parzelle 2647 / Strasse	0.00	0.00	0.00	0.00	0.00	0.00	0.00	0.00	0.00
1401001058	Hertensteinstrasse	373'805.30	0.00	0.00	0.00	373'805.30	0.00	195'299.40	178'505.90	9'345.10
* 1401001059	Höhenweg	1.00	0.00	0.00	0.00	1.00	0.00	0.00	1.00	0.00
* 1401001076	Parzelle 61 / Weg	0.00	0.00	0.00	0.00	0.00	0.00	0.00	0.00	0.00
* 1401001115	Parzelle 1703 / Weg	0.00	0.00	0.00	0.00	0.00	0.00	0.00	0.00	0.00
* 1401001116	Parzelle 1706 / Weg	0.00	0.00	0.00	0.00	0.00	0.00	0.00	0.00	0.00
* 1401001117	Parzelle 1731 / Weg	0.00	0.00	0.00	0.00	0.00	0.00	0.00	0.00	0.00
1401001059	Höhenweg	1.00	0.00	0.00	0.00	1.00	0.00	0.00	1.00	0.00
* 1401001060	Höhtalstrasse	0.00	0.00	0.00	0.00	0.00	0.00	0.00	0.00	0.00
* 1401001025	San. Höhtalstrasse	891'661.80	0.00	0.00	0.00	891'661.80	0.00	312'081.50	579'580.30	22'291.55
* 1401001032	San. Höhtalstrasse	710'768.40	0.00	0.00	0.00	710'768.40	0.00	106'615.60	604'152.80	17'769.20
* 1401001035	San. Höhtalstrasse	759'630.35	0.00	0.00	0.00	759'630.35	0.00	37'981.50	721'648.85	18'990.75
* 1401001119	Parzelle 1768 / Strasse	0.00	0.00	0.00	0.00	0.00	0.00	0.00	0.00	0.00
* 1401001145	Parzelle 2448 / Strasse	0.00	0.00	0.00	0.00	0.00	0.00	0.00	0.00	0.00
* 1401001147	Parzelle 2480 / Strasse	0.00	0.00	0.00	0.00	0.00	0.00	0.00	0.00	0.00
* 1401001153	Parzelle 2573 / Strasse	0.00	0.00	0.00	0.00	0.00	0.00	0.00	0.00	0.00
* 1401001154	Parzelle 2574 / Strasse	0.00	0.00	0.00	0.00	0.00	0.00	0.00	0.00	0.00
* 1401001155	Parzelle 2575 / Strasse	0.00	0.00	0.00	0.00	0.00	0.00	0.00	0.00	0.00
* 1401001156	Parzelle 2576 / Strasse	0.00	0.00	0.00	0.00	0.00	0.00	0.00	0.00	0.00
1401001060	Höhtalstrasse	2'362'060.55	0.00	0.00	0.00	2'362'060.55	0.00	456'678.60	1'905'381.95	59'051.50
* 1401001061	Im Berg	0.00	0.00	0.00	0.00	0.00	0.00	0.00	0.00	0.00
* 1401001027	Erschliessung Strasse Im Berg	247'354.80	0.00	0.00	0.00	247'354.80	0.00	86'574.70	160'780.10	6'183.85
* 1401001127	Parzelle 1923 / Strasse	0.00	0.00	0.00	0.00	0.00	0.00	0.00	0.00	0.00
* 1401001143	Parzelle 2446 / Strasse	0.00	0.00	0.00	0.00	0.00	0.00	0.00	0.00	0.00
* 1401001146	Parzelle 2460 / Strasse	0.00	0.00	0.00	0.00	0.00	0.00	0.00	0.00	0.00
* 1401001161	Parzelle 2582 / Strasse	0.00	0.00	0.00	0.00	0.00	0.00	0.00	0.00	0.00
1401001061	Im Berg	247'354.80	0.00	0.00	0.00	247'354.80	0.00	86'574.70	160'780.10	6'183.85
* 1401001062	Limmatauweg	1.00	0.00	0.00	0.00	1.00	0.00	0.00	1.00	0.00
* 1401001082	Parzelle 585 / Strasse	0.00	0.00	0.00	0.00	0.00	0.00	0.00	0.00	0.00
* 1401001148	Parzelle 2485 / Strasse	0.00	0.00	0.00	0.00	0.00	0.00	0.00	0.00	0.00
* 1401001149	Parzelle 2561 / Strasse	0.00	0.00	0.00	0.00	0.00	0.00	0.00	0.00	0.00
1401001062	Limmatauweg	1.00	0.00	0.00	0.00	1.00	0.00	0.00	1.00	0.00
* 1401001063	Neuackerstrasse	1.00	0.00	0.00	0.00	1.00	0.00	0.00	1.00	0.00
* 1401001137	Parzelle 2210 / Strasse	0.00	0.00	0.00	0.00	0.00	0.00	0.00	0.00	0.00
* 1401001160	Parzelle 2580 / Strasse	0.00	0.00	0.00	0.00	0.00	0.00	0.00	0.00	0.00
1401001063	Neuackerstrasse	1.00	0.00	0.00	0.00	1.00	0.00	0.00	1.00	0.00
* 1401001064	Oberdorfstrasse	0.00	0.00	0.00	0.00	0.00	0.00	0.00	0.00	0.00
* 1401001018	San./Ausbau Oberdorfstrasse	1'080'580.30	0.00	0.00	0.00	1'080'580.30	0.00	594'319.30	486'261.00	27'014.50
* 1401001151	Parzelle 2570 / Strasse	0.00	0.00	0.00	0.00	0.00	0.00	0.00	0.00	0.00
1401001064	Oberdorfstrasse	1'080'580.30	0.00	0.00	0.00	1'080'580.30	0.00	594'319.30	486'261.00	27'014.50
* 1401001065	Postweg	1.00	0.00	0.00	0.00	1.00	0.00	0.00	1.00	0.00
* 1401001113	Parzelle 1685 / Weg	0.00	0.00	0.00	0.00	0.00	0.00	0.00	0.00	0.00
1401001065	Postweg	1.00	0.00	0.00	0.00	1.00	0.00	0.00	1.00	0.00
* 1401001066	Rebbergstrasse	0.00	0.00	0.00	0.00	0.00	0.00	0.00	0.00	0.00

Anlagen nach Bestandeskonto

1.1.2015 - 31.12.2015

Rechnung

AnlageNr	Bezeichnung	Vortrag	Anschaffungs- und Herstellkosten			31.12.2015	Zuschreibung Geschäftsjahr	Kumulierte Abschreibung	Buchwert 31.12.2015	Abschreibung Geschäftsjahr
			Zugang	Abgang	Umbuchung					
* 1401001000	Sanierung Rebbergstrasse	322'483.35	0.00	0.00	0.00	322'483.35	0.00	145'117.15	177'366.20	8'062.10
* 1401001118	Parzelle 1765 / Strasse	0.00	0.00	0.00	0.00	0.00	0.00	0.00	0.00	0.00
* 1401001133	Parzelle 2165 / Strasse	0.00	0.00	0.00	0.00	0.00	0.00	0.00	0.00	0.00
* 1401001136	Parzelle 2183 / Strasse	0.00	0.00	0.00	0.00	0.00	0.00	0.00	0.00	0.00
* 1401001141	Parzelle 2412 / Strasse	0.00	0.00	0.00	0.00	0.00	0.00	0.00	0.00	0.00
* 1401001144	Parzelle 2447 / Strasse	0.00	0.00	0.00	0.00	0.00	0.00	0.00	0.00	0.00
* 1401001166	Parzelle 2175 / Strasse	0.00	0.00	0.00	0.00	0.00	0.00	0.00	0.00	0.00
1401001066	Rebbergstrasse	322'483.35	0.00	0.00	0.00	322'483.35	0.00	145'117.15	177'366.20	8'062.10
* 1401001067	Rütenenweg	0.00	0.00	0.00	0.00	0.00	0.00	0.00	0.00	0.00
* 1401001033	San. Rütenenweg	1'030'222.80	0.00	0.00	0.00	1'030'222.80	0.00	128'776.80	901'446.00	25'755.60
* 1401001083	Parzelle 673 / Strasse	0.00	0.00	0.00	0.00	0.00	0.00	0.00	0.00	0.00
* 1401001084	Parzelle 749 / Strasse	0.00	0.00	0.00	0.00	0.00	0.00	0.00	0.00	0.00
1401001067	Rütenenweg	1'030'222.80	0.00	0.00	0.00	1'030'222.80	0.00	128'776.80	901'446.00	25'755.60
* 1401001068	Schiibe	1.00	0.00	0.00	0.00	1.00	0.00	0.00	1.00	0.00
* 1401001202	Parzelle 2287 / Strasse	0.00	0.00	0.00	0.00	0.00	0.00	0.00	0.00	0.00
1401001068	Schiibe	1.00	0.00	0.00	0.00	1.00	0.00	0.00	1.00	0.00
* 1401001069	Schlierenstrasse	1.00	0.00	0.00	0.00	1.00	0.00	0.00	1.00	0.00
* 1401001081	Parzelle 456 / Wendeplatz	0.00	0.00	0.00	0.00	0.00	0.00	0.00	0.00	0.00
* 1401001134	Parzelle 2168 / Strasse	0.00	0.00	0.00	0.00	0.00	0.00	0.00	0.00	0.00
* 1401001142	Parzelle 2413 / Strasse	0.00	0.00	0.00	0.00	0.00	0.00	0.00	0.00	0.00
* 1401001159	Parzelle 2579 / Strasse	0.00	0.00	0.00	0.00	0.00	0.00	0.00	0.00	0.00
* 1401001204	San. Schlierenstrasse	0.00	992'920.50	0.00	0.00	992'920.50	0.00	0.00	992'920.50	0.00
1401001069	Schlierenstrasse	1.00	992'920.50	0.00	0.00	992'921.50	0.00	0.00	992'921.50	0.00
* 1401001070	Schlösslistrasse	0.00	0.00	0.00	0.00	0.00	0.00	0.00	0.00	0.00
* 1401001021	San. Schlösslistrasse	235'500.00	0.00	0.00	0.00	235'500.00	0.00	117'750.00	117'750.00	5'887.50
* 1401001101	Parzelle 1485 / Strasse	0.00	0.00	0.00	0.00	0.00	0.00	0.00	0.00	0.00
* 1401001152	Parzelle 2571 / Strasse	0.00	0.00	0.00	0.00	0.00	0.00	0.00	0.00	0.00
1401001070	Schlösslistrasse	235'500.00	0.00	0.00	0.00	235'500.00	0.00	117'750.00	117'750.00	5'887.50
* 1401001072	Trottenstrasse	0.00	0.00	0.00	0.00	0.00	0.00	0.00	0.00	0.00
* 1401001024	Bau Trottenstrasse	392'956.75	0.00	0.00	0.00	392'956.75	0.00	157'183.15	235'773.60	9'823.90
* 1401001031	San. Trotte-/Schlierenstrasse	200'958.15	0.00	0.00	0.00	200'958.15	0.00	40'191.75	160'766.40	5'023.95
* 1401001131	Parzelle 2151 / Strasse	0.00	0.00	0.00	0.00	0.00	0.00	0.00	0.00	0.00
* 1401001132	Parzelle 2155 / Strasse	0.00	0.00	0.00	0.00	0.00	0.00	0.00	0.00	0.00
* 1401001167	Parzelle 2177 / Strasse	0.00	0.00	0.00	0.00	0.00	0.00	0.00	0.00	0.00
1401001072	Trottenstrasse	593'914.90	0.00	0.00	0.00	593'914.90	0.00	197'374.90	396'540.00	14'847.85
* 1401001073	Weinbergweg	0.00	0.00	0.00	0.00	0.00	0.00	0.00	0.00	0.00
* 1401001022	San. Weinbergweg	79'767.40	0.00	0.00	0.00	79'767.40	0.00	37'889.20	41'878.20	1'994.20
* 1401001124	Parzelle 1829 / Strasse	0.00	0.00	0.00	0.00	0.00	0.00	0.00	0.00	0.00
1401001073	Weinbergweg	79'767.40	0.00	0.00	0.00	79'767.40	0.00	37'889.20	41'878.20	1'994.20
* 1401001074	Hasenprügelweg	1.00	0.00	0.00	0.00	1.00	0.00	0.00	1.00	0.00
* 1401001077	Parzelle 76 / Weg	0.00	0.00	0.00	0.00	0.00	0.00	0.00	0.00	0.00
* 1401001111	Parzelle 1678 / Weg	0.00	0.00	0.00	0.00	0.00	0.00	0.00	0.00	0.00
* 1401001112	Parzelle 1680 / Weg	0.00	0.00	0.00	0.00	0.00	0.00	0.00	0.00	0.00
1401001074	Hasenprügelweg	1.00	0.00	0.00	0.00	1.00	0.00	0.00	1.00	0.00
* 1401001088	Unterhäuliweg	1.00	0.00	0.00	0.00	1.00	0.00	0.00	1.00	0.00
* 1401001089	Parzelle 776 / Flurweg	0.00	0.00	0.00	0.00	0.00	0.00	0.00	0.00	0.00
* 1401001090	Parzelle 785 / Strasse	0.00	0.00	0.00	0.00	0.00	0.00	0.00	0.00	0.00
* 1401001100	Parzelle 1430 / Flurweg	0.00	0.00	0.00	0.00	0.00	0.00	0.00	0.00	0.00
1401001088	Unterhäuliweg	1.00	0.00	0.00	0.00	1.00	0.00	0.00	1.00	0.00
1401001093	Parzelle 1151 / Weg	1.00	0.00	0.00	0.00	1.00	0.00	0.00	1.00	0.00
1401001094	Parzelle 1181 / Weg	1.00	0.00	0.00	0.00	1.00	0.00	0.00	1.00	0.00

Anlagen nach Bestandeskonto

1.1.2015 - 31.12.2015

Rechnung

AnlageNr	Bezeichnung	Vortrag	Anschaffungs- und Herstellkosten			31.12.2015	Zuschreibung Geschäftsjahr	Kumulierte Abschreibung	Buchwert 31.12.2015	Abschreibung Geschäftsjahr
			Zugang	Abgang	Umbuchung					
1401001095	Parzelle 1234 / Weg	1.00	0.00	0.00	0.00	1.00	0.00	0.00	1.00	0.00
1401001099	Parzelle 1402 / Weg	1.00	0.00	0.00	0.00	1.00	0.00	0.00	1.00	0.00
* 1401001107	Winzertreppe	1.00	0.00	0.00	0.00	1.00	0.00	0.00	1.00	0.00
* 1401001108	Parzelle 1576 / Weg	0.00	0.00	0.00	0.00	0.00	0.00	0.00	0.00	0.00
1401001107	Winzertreppe	1.00	0.00	0.00	0.00	1.00	0.00	0.00	1.00	0.00
1401001109	Parzelle 1605 / Weg	1.00	0.00	0.00	0.00	1.00	0.00	0.00	1.00	0.00
1401001114	Parzelle 1691 / Weg	1.00	0.00	0.00	0.00	1.00	0.00	0.00	1.00	0.00
1401001125	Parzelle 1896 / Weg	1.00	0.00	0.00	0.00	1.00	0.00	0.00	1.00	0.00
1401001130	Parzelle 2147 / Weg	1.00	0.00	0.00	0.00	1.00	0.00	0.00	1.00	0.00
* 1401001164	Kalberweid	1.00	0.00	0.00	0.00	1.00	0.00	0.00	1.00	0.00
* 1401001075	Parzelle 16 / Flurweg	0.00	0.00	0.00	0.00	0.00	0.00	0.00	0.00	0.00
* 1401001078	Parzelle 143 / Flurweg	0.00	0.00	0.00	0.00	0.00	0.00	0.00	0.00	0.00
* 1401001079	Parzelle 167 / Flurweg	0.00	0.00	0.00	0.00	0.00	0.00	0.00	0.00	0.00
* 1401001080	Parzelle 181 / Flurweg	0.00	0.00	0.00	0.00	0.00	0.00	0.00	0.00	0.00
* 1401001165	Parzelle 1758 / Flurweg	0.00	0.00	0.00	0.00	0.00	0.00	0.00	0.00	0.00
1401001164	Kalberweid	1.00	0.00	0.00	0.00	1.00	0.00	0.00	1.00	0.00
* 1401001169	Hirschenplatz / Treppenverbind	0.00	0.00	0.00	0.00	0.00	0.00	0.00	0.00	0.00
* 1401001036	Treppenbindung Hirschen	298'822.75	0.00	0.00	0.00	298'822.75	0.00	14'941.10	283'881.65	7'470.55
* 1401001037	Neugestaltung Hirschenplatz	311'299.65	0.00	0.00	0.00	311'299.65	0.00	15'565.00	295'734.65	7'782.50
* 1401001097	Parzelle 1242 / Platz, Treppe	0.00	0.00	0.00	0.00	0.00	0.00	0.00	0.00	0.00
* 1401001201	Parzelle 2645 / Treppe	0.00	0.00	0.00	0.00	0.00	0.00	0.00	0.00	0.00
1401001169	Hirschenplatz / Treppenverbind	610'122.40	0.00	0.00	0.00	610'122.40	0.00	30'506.10	579'616.30	15'253.05
* 1401001170	Postplatz	1.00	0.00	0.00	0.00	1.00	0.00	0.00	1.00	0.00
* 1401001091	Parzelle 971 / Platz	0.00	0.00	0.00	0.00	0.00	0.00	0.00	0.00	0.00
1401001170	Postplatz	1.00	0.00	0.00	0.00	1.00	0.00	0.00	1.00	0.00
* 1401001172	Rüteneufurweg	1.00	0.00	0.00	0.00	1.00	0.00	0.00	1.00	0.00
* 1401001085	Parzelle 762 / Flurweg	0.00	0.00	0.00	0.00	0.00	0.00	0.00	0.00	0.00
* 1401001120	Parzelle 1774 / Flurweg	0.00	0.00	0.00	0.00	0.00	0.00	0.00	0.00	0.00
* 1401001162	Parzelle 2603 / Flurweg	0.00	0.00	0.00	0.00	0.00	0.00	0.00	0.00	0.00
* 1401001163	Parzelle 2632 / Flurweg	0.00	0.00	0.00	0.00	0.00	0.00	0.00	0.00	0.00
1401001172	Rüteneufurweg	1.00	0.00	0.00	0.00	1.00	0.00	0.00	1.00	0.00
* 1401001174	Lägerliweg	1.00	0.00	0.00	0.00	1.00	0.00	0.00	1.00	0.00
* 1401001129	Parzelle 2139 / Weg	0.00	0.00	0.00	0.00	0.00	0.00	0.00	0.00	0.00
1401001174	Lägerliweg	1.00	0.00	0.00	0.00	1.00	0.00	0.00	1.00	0.00
* 1401001175	Treppenbindung Im Berg	1.00	0.00	0.00	0.00	1.00	0.00	0.00	1.00	0.00
* 1401001181	Parzelle 159 / Treppe	0.00	0.00	0.00	0.00	0.00	0.00	0.00	0.00	0.00
* 1401001183	Parzelle 2221 / Treppe	0.00	0.00	0.00	0.00	0.00	0.00	0.00	0.00	0.00
1401001175	Treppenbindung Im Berg	1.00	0.00	0.00	0.00	1.00	0.00	0.00	1.00	0.00
1401001177	Parzelle 2212 / Treppe	1.00	0.00	0.00	0.00	1.00	0.00	0.00	1.00	0.00
* 1401001179	Terassenweg	1.00	0.00	0.00	0.00	1.00	0.00	0.00	1.00	0.00
* 1401001178	Parzelle 2459 / Strasse	0.00	0.00	0.00	0.00	0.00	0.00	0.00	0.00	0.00
1401001179	Terassenweg	1.00	0.00	0.00	0.00	1.00	0.00	0.00	1.00	0.00
1401001180	Parzelle 57 / Treppe	1.00	0.00	0.00	0.00	1.00	0.00	0.00	1.00	0.00
1401001182	Parzelle 295 / Weg	1.00	0.00	0.00	0.00	1.00	0.00	0.00	1.00	0.00
1401001184	Parzelle 2172 / Treppe	1.00	0.00	0.00	0.00	1.00	0.00	0.00	1.00	0.00
1401001185	Parzelle 2426 / Flurweg	1.00	0.00	0.00	0.00	1.00	0.00	0.00	1.00	0.00
1401001186	Parzelle 2154 / Treppe	1.00	0.00	0.00	0.00	1.00	0.00	0.00	1.00	0.00
1401001187	Parzelle 2169 / Treppe	1.00	0.00	0.00	0.00	1.00	0.00	0.00	1.00	0.00
1401001188	Parzelle 2035 / Treppe	1.00	0.00	0.00	0.00	1.00	0.00	0.00	1.00	0.00
1401001189	Parzelle 2416 / Treppe	1.00	0.00	0.00	0.00	1.00	0.00	0.00	1.00	0.00
1401001190	Parzelle 2179 / Treppe	1.00	0.00	0.00	0.00	1.00	0.00	0.00	1.00	0.00

Anlagen nach Bestandeskonto

1.1.2015 - 31.12.2015

Rechnung

AnlageNr	Bezeichnung	Vortrag	Anschaffungs- und Herstellkosten			31.12.2015	Zuschreibung Geschäftsjahr	Kumulierte Abschreibung	Buchwert 31.12.2015	Abschreibung Geschäftsjahr
			Zugang	Abgang	Umbuchung					
1401001191	Parzelle 2629 / Weg	1.00	0.00	0.00	0.00	1.00	0.00	0.00	1.00	0.00
1401001192	Parzelle 1546 / Weg	1.00	0.00	0.00	0.00	1.00	0.00	0.00	1.00	0.00
1401001193	Parzelle 2599 / Treppe	1.00	0.00	0.00	0.00	1.00	0.00	0.00	1.00	0.00
1401001195	Parzelle 2142 / Treppe	1.00	0.00	0.00	0.00	1.00	0.00	0.00	1.00	0.00
1401001196	Parzelle 2118 / Treppe	1.00	0.00	0.00	0.00	1.00	0.00	0.00	1.00	0.00
1401001197	Parzelle 2288 / Treppe	1.00	0.00	0.00	0.00	1.00	0.00	0.00	1.00	0.00
1401001198	Velounterstand Schulhausplatz	1.00	0.00	0.00	0.00	1.00	0.00	0.00	1.00	0.00
1401001199	Velounterstand Limmatsteg	1.00	0.00	0.00	0.00	1.00	0.00	0.00	1.00	0.00
1401001200	Projekt Mättelisteg	21'130.65	0.00	0.00	0.00	21'130.65	0.00	1'056.50	20'074.15	528.25
1401001 Strassen / Verkehrswege allg.Haushalt		15'372'343.25	992'920.50	0.00	0.00	16'365'263.75	0.00	3'842'666.40	12'522'597.35	384'307.30
1402001000	Offenlegung Bachtelibach	75'745.55	0.00	0.00	0.00	75'745.55	0.00	36'791.75	38'953.80	2'164.10
1402001001	San. Mauereinsturz Limmat	333'935.00	0.00	0.00	0.00	333'935.00	0.00	190'820.00	143'115.00	9'541.00
1402001002	Aufwertung Limmatraum	0.00	188'518.80	0.00	0.00	188'518.80	0.00	0.00	188'518.80	0.00
1402001 Wasserbau allgemeiner Haushalt		409'680.55	188'518.80	0.00	0.00	598'199.35	0.00	227'611.75	370'587.60	11'705.10
1403001000	Neugestaltung Schulhausplatz	1'536'331.10	0.00	0.00	0.00	1'536'331.10	0.00	307'267.10	1'229'064.00	38'408.25
1403001001	Rastplatz Schützenhaus	129'683.70	0.00	0.00	0.00	129'683.70	0.00	55'115.40	74'568.30	3'242.10
1403001002	Rahmenkredit Elektrizität	50'586.95	0.00	0.00	0.00	50'586.95	0.00	19'222.70	31'364.25	1'011.75
1403001003	Rahmenkredit Elektrizität	64'958.55	0.00	0.00	0.00	64'958.55	0.00	22'086.60	42'871.95	1'299.15
1403001004	Rahmenkredit Elektrizität	58'559.85	0.00	0.00	0.00	58'559.85	0.00	18'739.05	39'820.80	1'171.20
1403001005	Rahmenkredit Elektrizität	78'360.95	0.00	0.00	0.00	78'360.95	0.00	23'508.95	54'852.00	1'567.20
1403001006	Rahmenkredit Elektrizität	97'550.70	0.00	0.00	0.00	97'550.70	0.00	27'314.70	70'236.00	1'951.00
1403001007	Rahmenkredit Elektrizität	80'260.15	0.00	0.00	0.00	80'260.15	0.00	19'262.55	60'997.60	1'605.20
1403001008	Rahmenkredit Elektrizität	3'221.80	0.00	0.00	0.00	3'221.80	0.00	643.80	2'578.00	64.45
1403001009	Rahmenkredit Elektrizität	19'195.85	0.00	0.00	0.00	19'195.85	0.00	3'455.95	15'739.90	383.90
1403001010	Rahmenkredit Elektrizität	3'402.15	0.00	0.00	0.00	3'402.15	0.00	544.05	2'858.10	68.05
1403001011	Rahmenkredit Elektrizität	8'177.60	0.00	0.00	0.00	8'177.60	0.00	1'144.95	7'032.65	163.55
1403001012	Rahmenkredit Elektrizität	10'683.70	0.00	0.00	0.00	10'683.70	0.00	1'283.10	9'400.60	213.65
1403001013	Rahmenkredit Elektrizität	12'090.30	0.00	0.00	0.00	12'090.30	0.00	1'209.30	10'881.00	241.80
1403001014	Rahmenkredit Elektrizität	14'604.90	0.00	0.00	0.00	14'604.90	0.00	1'168.30	13'436.60	292.10
1403001015	Ausbau EL Unt. Hertensteinstr	135'931.85	0.00	0.00	0.00	135'931.85	0.00	59'809.65	76'122.20	2'718.65
1403001016	EL Goldwand/Hertensteinstr	287'207.35	0.00	0.00	0.00	287'207.35	0.00	126'371.15	160'836.20	5'744.15
1403001017	Ausbau EL Schösslistrasse	107'719.90	0.00	0.00	0.00	107'719.90	0.00	45'242.30	62'477.60	2'154.40
1403001018	San. EL Oberer Bachtalsteig	27'909.60	0.00	0.00	0.00	27'909.60	0.00	12'280.00	15'629.60	558.20
1403001019	San. EL Schösslistrasse	106'468.30	0.00	0.00	0.00	106'468.30	0.00	42'586.30	63'882.00	2'129.40
1403001020	Erschliessung Limmatau	41'865.50	0.00	0.00	0.00	41'865.50	0.00	17'583.80	24'281.70	837.30
1403001021	San. EL Weibergweg	135'589.40	0.00	0.00	0.00	135'589.40	0.00	51'523.60	84'065.80	2'711.80
1403001022	San. EL Rebbergstrasse	101'556.50	0.00	0.00	0.00	101'556.50	0.00	38'590.85	62'965.65	2'031.15
1403001023	San. EL Untere Geissbergstr	105'385.15	0.00	0.00	0.00	105'385.15	0.00	35'831.05	69'554.10	2'107.70
1403001024	San. EL Trottenstrasse	146'049.20	0.00	0.00	0.00	146'049.20	0.00	46'735.20	99'314.00	2'921.00
1403001025	San. EL Im Berg/Ob. Rebbergstr	191'545.35	0.00	0.00	0.00	191'545.35	0.00	57'463.85	134'081.50	3'830.90
1403001026	San. EL Höhtalstrasse	365'342.15	0.00	0.00	0.00	365'342.15	0.00	102'295.55	263'046.60	7'306.85
1403001027	Erschliessung Im Berg	77'391.15	0.00	0.00	0.00	77'391.15	0.00	20'122.55	57'268.60	1'547.80
1403001028	San. EL Goldwandstrasse	86'053.50	0.00	0.00	0.00	86'053.50	0.00	22'374.65	63'678.85	1'721.05
1403001029	Erschliessung Terrassenweg	42'868.70	0.00	0.00	0.00	42'868.70	0.00	10'289.40	32'579.30	857.35
1403001030	Rahmenkredit Elektrizität	21'863.30	0.00	0.00	0.00	21'863.30	0.00	4'810.55	17'052.75	437.25
1403001031	Verl. EL Umfahrung	816'432.90	0.00	0.00	0.00	816'432.90	0.00	146'958.25	669'474.65	16'328.65
1403001032	San. EL Trotten-/Schlierenstr	119'179.90	0.00	0.00	0.00	119'179.90	0.00	19'068.70	100'111.20	2'383.60
1403001033	San. EL Ehreningerstrasse	206'082.00	0.00	0.00	0.00	206'082.00	0.00	24'729.40	181'352.60	4'121.65
1403001034	EL Kreisel Landvogteischloss	158'156.60	0.00	0.00	0.00	158'156.60	0.00	25'306.40	132'850.20	3'163.10

Anlagen nach Bestandeskonto

1.1.2015 - 31.12.2015

Rechnung

AnlageNr	Bezeichnung	Vortrag	Anschaffungs- und Herstellkosten			31.12.2015	Zuschreibung Geschäftsjahr	Kumulierte Abschreibung	Buchwert 31.12.2015	Abschreibung Geschäftsjahr
			Zugang	Abgang	Umbuchung					
1403001035	San. EL Höhtalstrasse	59'426.95	0.00	0.00	0.00	59'426.95	0.00	7'130.75	52'296.20	1'188.55
1403001036	San. EL Rüteneuweg	58'842.70	0.00	0.00	0.00	58'842.70	0.00	5'884.45	52'958.25	1'176.85
1403001037	San. EL Höhtalstrasse	51'622.10	0.00	0.00	0.00	51'622.10	0.00	2'064.90	49'557.20	1'032.45
1403001038	San. EL Badstrasse	43'200.00	0.00	0.00	0.00	43'200.00	0.00	1'728.00	41'472.00	864.00
1403001039	Kirche, Regenrückhalteanl.	666'769.10	0.00	0.00	0.00	666'769.10	0.00	66'678.35	600'090.75	13'335.35
1403001040	Technikrüstung Tunnelraum	46'894.05	0.00	0.00	0.00	46'894.05	0.00	42'204.65	4'689.40	4'689.40
1403001041	San. Alllasten, Schiessanlage	88'578.95	0.00	0.00	0.00	88'578.95	0.00	13'285.95	75'293.00	2'214.50
1403001042	San. EL Bachtalstrasse	78'462.00	0.00	0.00	0.00	78'462.00	0.00	1'569.25	76'892.75	1'569.25
1403001043	San. EL Sonnenbergstrasse	0.00	103'188.30	0.00	0.00	103'188.30	0.00	0.00	103'188.30	0.00
1403001044	San. EL Schlierenstrasse	0.00	99'801.30	0.00	0.00	99'801.30	0.00	0.00	99'801.30	0.00
1403001	Tiefbauten allgemeiner Haushalt	6'542'062.40	202'989.60	0.00	0.00	6'745'052.00	0.00	1'552'486.00	5'192'566.00	143'365.65
1403101000	Rahmenkredit Wasser	50'518.80	0.00	0.00	0.00	50'518.80	0.00	18'186.00	32'332.80	1'010.40
1403101001	Rahmenkredit Wasser	98'530.60	0.00	0.00	0.00	98'530.60	0.00	33'500.80	65'029.80	1'970.60
1403101002	Rahmenkredit Wasser	15'839.05	0.00	0.00	0.00	15'839.05	0.00	5'067.85	10'771.20	316.80
1403101003	Rahmenkredit Wasser	8'734.45	0.00	0.00	0.00	8'734.45	0.00	2'619.95	6'114.50	174.70
1403101004	Rahmenkredit Wasser	61'585.55	0.00	0.00	0.00	61'585.55	0.00	17'244.35	44'341.20	1'231.70
1403101005	Rahmenkredit Wasser	79'659.25	0.00	0.00	0.00	79'659.25	0.00	20'710.85	58'948.40	1'593.20
1403101006	Rahmenkredit Wasser	7'840.40	0.00	0.00	0.00	7'840.40	0.00	1'725.20	6'115.20	156.80
1403101007	Rahmenkredit Wasser	29'543.25	0.00	0.00	0.00	29'543.25	0.00	5'909.25	23'634.00	590.85
1403101008	Rahmenkredit Wasser	3'894.70	0.00	0.00	0.00	3'894.70	0.00	700.80	3'193.90	77.90
1403101009	Rahmenkredit Wasser	2'329.15	0.00	0.00	0.00	2'329.15	0.00	371.95	1'957.20	46.60
1403101010	Rahmenkredit Wasser	1'741.10	0.00	0.00	0.00	1'741.10	0.00	140.30	1'600.80	34.80
1403101011	Rahmenkredit Wasser	47'325.00	0.00	0.00	0.00	47'325.00	0.00	2'839.50	44'485.50	946.50
1403101012	Rahmenkredit Wasser	82'777.70	0.00	0.00	0.00	82'777.70	0.00	3'311.10	79'466.60	1'655.55
1403101013	Ern. WL Trotten-/Rebbergstr	60'731.60	0.00	0.00	0.00	60'731.60	0.00	26'721.40	34'010.20	1'214.65
1403101014	San. WL Schlösslistrasse	466'682.50	0.00	0.00	0.00	466'682.50	0.00	186'673.00	280'009.50	9'333.65
1403101015	Erschliessung Limmatau	275'772.90	0.00	0.00	0.00	275'772.90	0.00	115'824.85	159'948.05	5'515.45
1403101016	San. WL Oberer Bachtalsteig	789.85	0.00	0.00	0.00	789.85	0.00	331.65	458.20	15.80
1403101017	San. WL Oberdorfstrasse	45'154.10	0.00	0.00	0.00	45'154.10	0.00	19'867.30	25'286.80	903.10
1403101018	San. WL Weinbergweg	90'217.55	0.00	0.00	0.00	90'217.55	0.00	34'282.70	55'934.85	1'804.35
1403101019	Rahmenkredit Wasser	52'900.90	0.00	0.00	0.00	52'900.90	0.00	21'160.90	31'740.00	1'058.00
1403101020	San. WL Rebbergstrasse	138'282.55	0.00	0.00	0.00	138'282.55	0.00	52'545.85	85'736.70	2'765.70
1403101021	San. WL Untere Geissbergstr	156'408.65	0.00	0.00	0.00	156'408.65	0.00	53'179.70	103'228.95	3'128.15
1403101022	San. WL Trottenstrasse	274'360.45	0.00	0.00	0.00	274'360.45	0.00	87'793.95	186'566.50	5'487.25
1403101023	San. WL Im Berg/Ob. Rebbergstr	150'670.45	0.00	0.00	0.00	150'670.45	0.00	39'174.65	111'495.80	3'013.40
1403101024	WL Verbindung Terrassenweg	32'302.10	0.00	0.00	0.00	32'302.10	0.00	10'336.40	21'965.70	646.05
1403101025	San. WL Höhtalstrasse	364'270.00	0.00	0.00	0.00	364'270.00	0.00	94'710.20	269'559.80	7'285.40
1403101027	San. WL Schlieren-/Rebbergstr	43'658.85	0.00	0.00	0.00	43'658.85	0.00	10'477.25	33'181.60	873.20
1403101028	San. WL Goldwandstrasse	113'465.15	0.00	0.00	0.00	113'465.15	0.00	29'501.05	83'964.10	2'269.30
1403101029	Verlängerung WL Umfahrung	418'719.95	0.00	0.00	0.00	418'719.95	0.00	75'367.50	343'352.45	8'374.45
1403101030	San. WL Trotten-/Schlierenstr	130'004.15	0.00	0.00	0.00	130'004.15	0.00	20'802.05	109'202.10	2'600.05
1403101031	San. WL Höhtalstrasse	232'776.15	0.00	0.00	0.00	232'776.15	0.00	27'931.95	204'844.20	4'655.55
1403101032	San. WL Badstrasse	119'092.80	0.00	0.00	0.00	119'092.80	0.00	4'763.70	114'329.10	2'381.85
1403101033	San. WL Rüteneuweg	269'534.50	0.00	0.00	0.00	269'534.50	0.00	26'955.25	242'579.25	5'390.65
1403101034	San. WL Ehrendingerstrasse	435'262.90	0.00	0.00	0.00	435'262.90	0.00	52'231.90	383'031.00	8'705.25
1403101035	San. WL Höhtalstrasse	168'200.70	0.00	0.00	0.00	168'200.70	0.00	6'728.00	161'472.70	3'364.00
1403101036	San. WL Kreisel Landvogteischl	151'580.50	0.00	0.00	0.00	151'580.50	0.00	24'253.30	127'327.20	3'031.60
1403101038	Reservoir Scharten	1.00	0.00	0.00	0.00	1.00	0.00	0.00	1.00	0.00
1403101039	Reservoir Lägern	1.00	0.00	0.00	0.00	1.00	0.00	0.00	1.00	0.00
* 1403101040	Quellwasserbecken Rosenquelle	0.00	0.00	0.00	0.00	0.00	0.00	0.00	0.00	0.00

Anlagen nach Bestandeskonto

1.1.2015 - 31.12.2015

Rechnung

AnlageNr	Bezeichnung	Vortrag	Anschaffungs- und Herstellkosten			31.12.2015	Zuschreibung Geschäftsjahr	Kumulierte Abschreibung	Buchwert 31.12.2015	Abschreibung Geschäftsjahr
			Zugang	Abgang	Umbuchung					
* 1403101026	Sammelbecken Rosenquelle	872'820.60	0.00	0.00	0.00	872'820.60	0.00	226'933.80	645'886.80	17'456.40
* 1403101037	San. Steuerungsanlage WV	30'206.00	0.00	0.00	0.00	30'206.00	0.00	30'205.00	1.00	0.00
1403101040	Quellwasserbecken Rosenquelle	903'026.60	0.00	0.00	0.00	903'026.60	0.00	257'138.80	645'887.80	17'456.40
1403101041	Reservoir Geissberg	1.00	0.00	0.00	0.00	1.00	0.00	0.00	1.00	0.00
1403101042	Grundwasserpumpwerk Limmatau	1.00	0.00	0.00	0.00	1.00	0.00	0.00	1.00	0.00
1403101043	Hochzonenreservoir Geissberg	1.00	0.00	0.00	0.00	1.00	0.00	0.00	1.00	0.00
1403101044	San. WL Hertensteinstr	98'727.60	0.00	0.00	0.00	98'727.60	0.00	1'974.55	96'753.05	1'974.55
1403101045	San. WL Bachtalstrasse	173'472.29	0.00	0.00	0.00	173'472.29	0.00	3'469.44	170'002.85	3'469.44
1403101046	San. WL Sonnenbergstrasse	0.00	252'926.09	0.00	0.00	252'926.09	0.00	0.00	252'926.09	0.00
1403101047	San. WL Schlierenstrasse	0.00	328'978.30	0.00	0.00	328'978.30	0.00	0.00	328'978.30	0.00
1403101 Tiefbauten Wasserwerk		5'856'389.74	581'904.39	0.00	0.00	6'438'294.13	0.00	1'396'525.19	5'041'768.94	116'523.64
1403201000	Rahmenkredit Abwasser	16'528.40	0.00	0.00	0.00	16'528.40	0.00	6'281.35	10'247.05	330.55
1403201001	Rahmenkredit Abwasser	44'207.20	0.00	0.00	0.00	44'207.20	0.00	15'914.40	28'292.80	884.15
1403201002	Rahmenkredit Abwasser	424.00	0.00	0.00	0.00	424.00	0.00	126.50	297.50	8.50
1403201003	Rahmenkredit Abwasser	5'756.05	0.00	0.00	0.00	5'756.05	0.00	1'267.15	4'488.90	115.10
1403201004	Rahmenkredit Abwasser	4'361.75	0.00	0.00	0.00	4'361.75	0.00	871.75	3'490.00	87.25
1403201005	Rahmenkredit Abwasser	27'786.05	0.00	0.00	0.00	27'786.05	0.00	5'002.35	22'783.70	555.70
1403201006	Rahmenkredit Abwasser	15'183.75	0.00	0.00	0.00	15'183.75	0.00	2'428.35	12'755.40	303.70
1403201007	Rahmenkredit Abwasser	6'262.90	0.00	0.00	0.00	6'262.90	0.00	877.15	5'385.75	125.25
1403201008	Rahmenkredit Abwasser	1'579.85	0.00	0.00	0.00	1'579.85	0.00	189.45	1'390.40	31.60
1403201009	Rahmenkredit Abwasser	15'079.90	0.00	0.00	0.00	15'079.90	0.00	1'507.90	13'572.00	301.60
1403201010	San. AWL Schlösslistr/Limmatau	476'048.80	0.00	0.00	0.00	476'048.80	0.00	190'420.30	285'628.50	9'520.95
1403201011	San. AWL Weinbergweg	165'044.35	0.00	0.00	0.00	165'044.35	0.00	62'716.45	102'327.90	3'300.90
1403201012	San. AWL Merciersteg	66'979.50	0.00	0.00	0.00	66'979.50	0.00	25'451.90	41'527.60	1'339.60
1403201013	San. AWL Rebbergstrasse	247'223.20	0.00	0.00	0.00	247'223.20	0.00	93'945.25	153'277.95	4'944.45
1403201014	San. AWL Im Berg/Ob Rebbergstr	291'247.10	0.00	0.00	0.00	291'247.10	0.00	87'375.60	203'871.50	5'824.90
1403201015	San. AWL Untere Geissbergstr	246'132.45	0.00	0.00	0.00	246'132.45	0.00	88'607.65	157'524.80	4'922.65
1403201016	San. AWL Höhtalstrasse	544'903.75	0.00	0.00	0.00	544'903.75	0.00	152'573.95	392'329.80	10'898.05
1403201017	San. AWL Goldwandstrasse	123'624.65	0.00	0.00	0.00	123'624.65	0.00	32'142.15	91'482.50	2'472.50
1403201018	Verlängerung AWL Umfahrung	509'220.70	0.00	0.00	0.00	509'220.70	0.00	91'658.25	417'562.45	10'184.45
1403201019	San. AWL Trotten-/Schlierenstr	256'479.95	0.00	0.00	0.00	256'479.95	0.00	41'036.75	215'443.20	5'129.60
1403201020	San. AWL Höhtalstrasse	106'034.65	0.00	0.00	0.00	106'034.65	0.00	12'723.85	93'310.80	2'120.70
1403201021	San. AWL Rüttenenweg	369'406.95	0.00	0.00	0.00	369'406.95	0.00	36'942.45	332'464.50	7'388.10
1403201022	San. AWL Badstrasse	299'385.75	0.00	0.00	0.00	299'385.75	0.00	11'975.40	287'410.35	5'987.70
1403201023	Regenbecken Postplatz	78'171.60	0.00	0.00	0.00	78'171.60	0.00	23'452.60	54'719.00	1'563.40
1403201024	San. AWL Trottenstrasse	594'366.45	0.00	0.00	0.00	594'366.45	0.00	190'198.25	404'168.20	11'887.30
1403201025	San. AWL Trotten-/Schlierenstr	44'334.00	0.00	0.00	0.00	44'334.00	0.00	12'412.80	31'921.20	886.70
1403201027	San. AWL Ehrendingerstrasse	606'900.65	0.00	0.00	0.00	606'900.65	0.00	72'826.45	534'074.20	12'138.05
1403201028	AWL Kreisel Landvogteischloss	318'587.05	0.00	0.00	0.00	318'587.05	0.00	50'975.65	267'611.40	6'371.70
1403201029	San. AWL Höhtalstrasse	112'220.80	0.00	0.00	0.00	112'220.80	0.00	4'488.80	107'732.00	2'244.40
1403201031	Rahmenkredit Abwasser	51'820.50	0.00	0.00	0.00	51'820.50	0.00	20'728.50	31'092.00	1'036.40
1403201032	Projekt San. AWL Grundwasserz.	37'734.25	0.00	0.00	0.00	37'734.25	0.00	16'602.65	21'131.60	754.70
* 1403201033	Regenbecken Kirche	0.00	0.00	0.00	0.00	0.00	0.00	0.00	0.00	0.00
* 1403201030	Kirche, Regen-Rückhalteanl.	619'004.40	0.00	0.00	0.00	619'004.40	0.00	61'899.90	557'104.50	12'380.10
1403201033	Regenbecken Kirche	619'004.40	0.00	0.00	0.00	619'004.40	0.00	61'899.90	557'104.50	12'380.10
* 1403201034	Abwasserpumpwerk Limmatau	0.00	0.00	0.00	0.00	0.00	0.00	0.00	0.00	0.00
* 1403201026	San. APW u. Fangkanal Limmatau	114'635.20	0.00	0.00	0.00	114'635.20	0.00	25'219.90	89'415.30	2'292.70
1403201034	Abwasserpumpwerk Limmatau	114'635.20	0.00	0.00	0.00	114'635.20	0.00	25'219.90	89'415.30	2'292.70
1403201035	San. AWL Bachtalstrasse	18'886.25	0.00	0.00	0.00	18'886.25	0.00	377.70	18'508.55	377.70
1403201036	San. AWL Schlierenstrasse	0.00	396'022.52	0.00	0.00	396'022.52	0.00	0.00	396'022.52	0.00

Anlagen nach Bestandeskonto

1.1.2015 - 31.12.2015

Rechnung

AnlageNr	Bezeichnung	Vortrag	Anschaffungs- und Herstellkosten			31.12.2015	Zuschreibung Geschäftsjahr	Kumulierte Abschreibung	Buchwert 31.12.2015	Abschreibung Geschäftsjahr
			Zugang	Abgang	Umbuchung					
1403201	Tiefbauten Abwasserbeseitigung	6'435'562.80	396'022.52	0.00	0.00	6'831'585.32	0.00	1'441'219.50	5'390'365.82	128'711.10
1403301000	Sammelstelle Höhtalstrasse	53'763.75	0.00	0.00	0.00	53'763.75	0.00	2'688.20	51'075.55	1'344.10
1403301	Tiefbauten Abfallwirtschaft	53'763.75	0.00	0.00	0.00	53'763.75	0.00	2'688.20	51'075.55	1'344.10
1404001015	Rastplatzhütte Chalts Brünneli	1.00	0.00	0.00	0.00	1.00	0.00	0.00	1.00	0.00
1404001016	Buswartehaus Rebbbergstr.	1.00	0.00	0.00	0.00	1.00	0.00	0.00	1.00	0.00
* 1404001017	Gebäude Tagesstrukturen	0.00	0.00	0.00	0.00	0.00	0.00	0.00	0.00	0.00
* 1404001009	Neubau Tagesstrukturen	2'490'612.70	0.00	0.00	0.00	2'490'612.70	0.00	355'802.20	2'134'810.50	71'160.35
1404001017	Gebäude Tagesstrukturen	2'490'612.70	0.00	0.00	0.00	2'490'612.70	0.00	355'802.20	2'134'810.50	71'160.35
1404001018	WC-Anlagen äusserer Berg	1.00	0.00	0.00	0.00	1.00	0.00	0.00	1.00	0.00
* 1404001019	Abdankungshalle	0.00	0.00	0.00	0.00	0.00	0.00	0.00	0.00	0.00
* 1404001010	San. Abdankungshalle	713'101.65	0.00	0.00	0.00	713'101.65	0.00	488'983.80	224'117.85	20'374.35
1404001019	Abdankungshalle	713'101.65	0.00	0.00	0.00	713'101.65	0.00	488'983.80	224'117.85	20'374.35
1404001020	Magazin Friedhof	1.00	0.00	0.00	0.00	1.00	0.00	0.00	1.00	0.00
1404001021	Liegenschaft Gärtnerweg 7	1.00	0.00	0.00	0.00	1.00	0.00	0.00	1.00	0.00
1404001022	Schutzraum Kirche	1.00	0.00	0.00	0.00	1.00	0.00	0.00	1.00	0.00
* 1404001023	Gemeindehaus	0.00	0.00	0.00	0.00	0.00	0.00	0.00	0.00	0.00
* 1404001000	Umbau Gemeindehaus	570'741.95	0.00	0.00	0.00	570'741.95	0.00	309'830.75	260'911.20	16'306.95
1404001023	Gemeindehaus	570'741.95	0.00	0.00	0.00	570'741.95	0.00	309'830.75	260'911.20	16'306.95
1404001024	Liegenschaft Bachtalstrasse 5	1.00	0.00	0.00	0.00	1.00	0.00	0.00	1.00	0.00
* 1404001025	Turnhalle	0.00	0.00	0.00	0.00	0.00	0.00	0.00	0.00	0.00
* 1404001004	San. Heizung Schulanl. Grendel	467'954.00	0.00	0.00	0.00	467'954.00	0.00	294'142.70	173'811.30	13'370.10
* 1404001005	Projekt San. Turnhalle	181'129.90	0.00	0.00	0.00	181'129.90	0.00	77'626.90	103'503.00	5'175.15
* 1404001006	San. Turnhalle	3'448'104.50	0.00	0.00	0.00	3'448'104.50	0.00	1'280'725.00	2'167'379.50	98'517.25
1404001025	Turnhalle	4'097'188.40	0.00	0.00	0.00	4'097'188.40	0.00	1'652'494.60	2'444'693.80	117'062.50
* 1404001026	Schulhaus 37	0.00	0.00	0.00	0.00	0.00	0.00	0.00	0.00	0.00
* 1404001002	Projekt Umbau Primarschulhaus	69'344.75	0.00	0.00	0.00	69'344.75	0.00	45'569.15	23'775.60	1'981.30
* 1404001003	Umbau Primarschulhaus	1'226'164.90	0.00	0.00	0.00	1'226'164.90	0.00	735'699.40	490'465.50	35'033.25
* 1404001011	Subv. Umbau Primarschulhaus	-43'495.00	0.00	0.00	0.00	-43'495.00	0.00	-23'611.80	-19'883.20	-1'242.70
1404001026	Schulhaus 37	1'252'014.65	0.00	0.00	0.00	1'252'014.65	0.00	757'656.75	494'357.90	35'771.85
1404001027	Schulhaus 64	1.00	0.00	0.00	0.00	1.00	0.00	0.00	1.00	0.00
1404001028	Buswartehaus Grendelstr.	1.00	0.00	0.00	0.00	1.00	0.00	0.00	1.00	0.00
* 1404001029	Schulhaus Grendel	0.00	0.00	0.00	0.00	0.00	0.00	0.00	0.00	0.00
* 1404001007	Projekt Schulraumerweiterung	727'675.85	0.00	0.00	0.00	727'675.85	0.00	145'536.25	582'139.60	20'790.70
* 1404001008	Neubau Schulhaus	7'717'996.45	0.00	0.00	0.00	7'717'996.45	0.00	1'102'570.45	6'615'426.00	220'514.20
1404001029	Schulhaus Grendel	8'445'672.30	0.00	0.00	0.00	8'445'672.30	0.00	1'248'106.70	7'197'565.60	241'304.90
1404001030	Liegenschaft Grendelstrasse 11	1.00	0.00	0.00	0.00	1.00	0.00	0.00	1.00	0.00
* 1404001031	MZA Bachteli	0.00	0.00	0.00	0.00	0.00	0.00	0.00	0.00	0.00
* 1404001001	Sanierung MZA Bachteli	90'985.25	0.00	0.00	0.00	90'985.25	0.00	41'593.80	49'391.45	2'599.55
1404001031	MZA Bachteli	90'985.25	0.00	0.00	0.00	90'985.25	0.00	41'593.80	49'391.45	2'599.55
1404001032	Geräteraum Bachteli	1.00	0.00	0.00	0.00	1.00	0.00	0.00	1.00	0.00
* 1404001033	Parkhaus	0.00	0.00	0.00	0.00	0.00	0.00	0.00	0.00	0.00
* 1404001012	Projekt Parkraum Posttäli	264'733.90	0.00	-264'733.90	0.00	0.00	0.00	0.00	0.00	0.00
* 1404001013	Projekt Parkraum Posttäli	19'842.55	0.00	-19'842.55	0.00	0.00	0.00	0.00	0.00	0.00
* 1404001014	Parkhaus Posttäli	6'911'728.35	0.00	-6'911'728.35	0.00	0.00	0.00	0.00	0.00	0.00
1404001033	Parkhaus	7'196'304.80	0.00	-7'196'304.80	0.00	0.00	0.00	0.00	0.00	0.00
1404001034	Schiessanlage 25/50m	1.00	0.00	0.00	0.00	1.00	0.00	0.00	1.00	0.00
1404001035	WC-Anlagen Ehrendingerstr.	1.00	0.00	0.00	0.00	1.00	0.00	0.00	1.00	0.00
1404001036	Aussichtskänzeli Geissbergfluh	1.00	0.00	0.00	0.00	1.00	0.00	0.00	1.00	0.00
1404001037	Feuerstelle Meriantrotte	1.00	0.00	0.00	0.00	1.00	0.00	0.00	1.00	0.00

Anlagen nach Bestandeskonto

1.1.2015 - 31.12.2015

Rechnung

AnlageNr	Bezeichnung	Vortrag	Anschaffungs- und Herstellkosten			31.12.2015	Zuschreibung Geschäftsjahr	Kumulierte Abschreibung	Buchwert 31.12.2015	Abschreibung Geschäftsjahr
			Zugang	Abgang	Umbuchung					
1404001038	Buswartehaus Ehrendingerstr.	1.00	0.00	0.00	0.00	1.00	0.00	0.00	1.00	0.00
1404001039	WC-Anlagen Badstr.	1.00	0.00	0.00	0.00	1.00	0.00	0.00	1.00	0.00
1404001	Hochbauten allgemeiner Haushalt	24'856'638.70	0.00	-7'196'304.80	0.00	17'660'333.90	0.00	4'854'468.60	12'805'865.30	504'580.45
* 1404501001	Projekt Parkhaus Zentrum	0.00	264'733.90	0.00	0.00	264'733.90	-136'148.45	143'712.30	121'021.60	7'563.85
* 1404501002	Projekt Parkhaus Zentrum	0.00	19'842.55	0.00	0.00	19'842.55	-8'503.55	9'070.50	10'772.05	566.95
* 1404501003	Parkhaus Zentrum	0.00	4'921'798.45	0.00	0.00	4'921'798.45	-1'406'228.15	1'546'850.95	3'374'947.50	140'622.80
* 1404501004	Inv. PH Zentrum gem. Bilanz	0.00	127'622.66	0.00	0.00	127'622.66	-36'463.60	40'109.96	87'512.70	3'646.36
* 1404501005	Ant. Erschliessung PH Zentrum	0.00	255'000.00	0.00	0.00	255'000.00	-72'857.15	80'142.85	174'857.15	7'285.70
* 1404501006	Div. Kosten PH Zentrum	0.00	800'037.65	0.00	0.00	800'037.65	-228'582.20	251'440.40	548'597.25	22'858.20
* 1404501007	Verkauf PP PH Zentrum	0.00	-103'159.85	0.00	0.00	-103'159.85	26'526.80	-29'474.20	-73'685.65	-2'947.40
* 1404501008	Verkauf PP PH Zentrum	0.00	-36'111.10	0.00	0.00	-36'111.10	1'031.75	-2'063.50	-34'047.60	-1'031.75
* 1404501009	Verkauf PP PH Zentrum	0.00	-72'222.20	0.00	0.00	-72'222.20	0.00	-2'063.50	-70'158.70	-2'063.50
1404501001	Projekt Parkhaus Zentrum	0.00	6'177'542.06	0.00	0.00	6'177'542.06	-1'861'224.55	2'037'725.76	4'139'816.30	176'501.21
1404501	Hochbauten Parkraumbewirtschaftung	0.00	6'177'542.06	0.00	0.00	6'177'542.06	-1'861'224.55	2'037'725.76	4'139'816.30	176'501.21
1405001000	Parzelle 12 / Wald	61'029.00	6'516.00	-1.00	0.00	67'544.00	0.00	0.00	67'544.00	0.00
1405001001	Parzelle 13 / Wald	6'516.00	0.00	-6'516.00	0.00	0.00	0.00	0.00	0.00	0.00
1405001002	Parzelle 345 / Wald	2'177.00	0.00	0.00	0.00	2'177.00	0.00	0.00	2'177.00	0.00
1405001003	Parzelle 737 / Wald	10'923.00	0.00	0.00	0.00	10'923.00	0.00	0.00	10'923.00	0.00
1405001004	Parzelle 880 / Wald	19'762.00	0.00	-19'762.00	0.00	0.00	0.00	0.00	0.00	0.00
1405001005	Parzelle 881 / Wald	3'022.00	0.00	-3'022.00	0.00	0.00	0.00	0.00	0.00	0.00
1405001006	Parzelle 882 / Wald	2'974.00	0.00	-2'974.00	0.00	0.00	0.00	0.00	0.00	0.00
1405001007	Parzelle 892 / Wald	22'401.00	0.00	-22'401.00	0.00	0.00	0.00	0.00	0.00	0.00
1405001008	Parzelle 897 / Wald	1'142.00	0.00	0.00	0.00	1'142.00	0.00	0.00	1'142.00	0.00
1405001009	Parzelle 900 / Wald	2'250.00	0.00	0.00	0.00	2'250.00	0.00	0.00	2'250.00	0.00
1405001010	Parzelle 908 / Wald	2'282.00	0.00	-2'282.00	0.00	0.00	0.00	0.00	0.00	0.00
1405001011	Parzelle 909 / Wald	2'303.00	0.00	-2'303.00	0.00	0.00	0.00	0.00	0.00	0.00
* 1405001012	Parzelle 910 / Wald	1'209.00	0.00	-1'209.00	0.00	0.00	0.00	0.00	0.00	0.00
* 1405001032	Waldkäufe	0.00	0.00	0.00	0.00	0.00	0.00	0.00	0.00	0.00
1405001012	Parzelle 910 / Wald	1'209.00	0.00	-1'209.00	0.00	0.00	0.00	0.00	0.00	0.00
1405001013	Parzelle 935 / Wald	18'056.00	22'966.00	0.00	0.00	41'022.00	0.00	0.00	41'022.00	0.00
1405001014	Parzelle 1103 / Wald	1'391.00	0.00	-1'391.00	0.00	0.00	0.00	0.00	0.00	0.00
1405001015	Parzelle 1110 / Wald	10'350.00	0.00	-10'350.00	0.00	0.00	0.00	0.00	0.00	0.00
1405001016	Parzelle 1408 / Wald	3'890.00	0.00	-3'890.00	0.00	0.00	0.00	0.00	0.00	0.00
1405001017	Parzelle 1654 / Wald	4'580.00	1'391.00	0.00	0.00	5'971.00	0.00	0.00	5'971.00	0.00
1405001018	Parzelle 1656 / Wald	12'616.00	0.00	-12'616.00	0.00	0.00	0.00	0.00	0.00	0.00
* 1405001019	Parzelle 1776 / Wald	550'398.00	70'381.50	0.00	0.00	620'779.50	0.00	0.00	620'779.50	0.00
* 1405001031	Waldkäufe	0.00	0.00	0.00	0.00	0.00	0.00	0.00	0.00	0.00
1405001019	Parzelle 1776 / Wald	550'398.00	70'381.50	0.00	0.00	620'779.50	0.00	0.00	620'779.50	0.00
1405001020	Parzelle 1806 / Wald	2'070.00	0.00	-2'070.00	0.00	0.00	0.00	0.00	0.00	0.00
1405001021	Parzelle 2275 / Wald	2'045.00	2'071.00	0.00	0.00	4'116.00	0.00	0.00	4'116.00	0.00
1405001022	Parzelle 2318 / Wald	1'483.00	0.00	0.00	0.00	1'483.00	0.00	0.00	1'483.00	0.00
1405001023	Parzelle 2563 / Wald	4'936.00	0.00	0.00	0.00	4'936.00	0.00	0.00	4'936.00	0.00
1405001024	Parzelle 2427 / Wald	2'061.00	0.00	0.00	0.00	2'061.00	0.00	0.00	2'061.00	0.00
1405001025	Parzelle 2389 / Wald	54.00	0.00	0.00	0.00	54.00	0.00	0.00	54.00	0.00
1405001027	Waldkäufe	0.00	0.00	0.00	0.00	0.00	0.00	0.00	0.00	0.00
1405001028	Waldkäufe	0.00	0.00	0.00	0.00	0.00	0.00	0.00	0.00	0.00
1405001029	Waldkäufe	0.00	0.00	0.00	0.00	0.00	0.00	0.00	0.00	0.00
1405001030	Waldkäufe	0.00	0.00	0.00	0.00	0.00	0.00	0.00	0.00	0.00
1405001033	Parzelle 884 / Wald	12'535.50	0.00	-12'535.50	0.00	0.00	0.00	0.00	0.00	0.00

Anlagen nach Bestandeskonto

1.1.2015 - 31.12.2015

Rechnung

AnlageNr	Bezeichnung	Vortrag	Anschaffungs- und Herstellkosten			31.12.2015	Zuschreibung Geschäftsjahr	Kumulierte Abschreibung	Buchwert 31.12.2015	Abschreibung Geschäftsjahr
			Zugang	Abgang	Umbuchung					
1405001	Waldungen allgemeiner Haushalt	764'455.50	103'325.50	-103'322.50	0.00	764'458.50	0.00	0.00	764'458.50	0.00
1406001001	Ersatz Kommunalfahrzeug	131'244.80	0.00	0.00	0.00	131'244.80	0.00	113'745.50	17'499.30	8'749.65
1406001002	Anschaffung Kommunaltraktor	0.00	125'451.30	0.00	0.00	125'451.30	0.00	0.00	125'451.30	0.00
1406001	Mobilien allgemeiner Haushalt	131'244.80	125'451.30	0.00	0.00	256'696.10	0.00	113'745.50	142'950.60	8'749.65
1406501000	Techn. Einrichtung PH Zentrum	0.00	934'892.25	0.00	0.00	934'892.25	-934'891.25	934'891.25	1.00	0.00
1406501001	Anschaffung Kassensystem	0.00	105'277.93	0.00	0.00	105'277.93	0.00	10'527.78	94'750.15	10'527.78
1406501	Mobilien Parkraumbewirtschaftung	0.00	1'040'170.18	0.00	0.00	1'040'170.18	-934'891.25	945'419.03	94'751.15	10'527.78
1407010000	Rückw. Erschliessung Bäderzone	547'792.60	71'899.90	0.00	0.00	619'692.50	0.00	0.00	619'692.50	0.00
1407010001	San. Bachtalstrasse	0.00	0.00	0.00	0.00	0.00	0.00	0.00	0.00	0.00
1407010002	San. Postplatz	533'723.40	1'304'225.77	0.00	0.00	1'837'949.17	0.00	0.00	1'837'949.17	0.00
1407010003	San. Schlierenstrasse	991'585.30	1'335.20	-992'920.50	0.00	0.00	0.00	0.00	0.00	0.00
1407010004	Gestaltung Badstrasse	20'932.88	480'114.10	0.00	0.00	501'046.98	0.00	0.00	501'046.98	0.00
1407010005	San. Schiibe	0.00	9'799.30	0.00	0.00	9'799.30	0.00	0.00	9'799.30	0.00
1407010	Anlagen im Bau, Strassen/Verkehrswege	2'094'034.18	1'867'374.27	-992'920.50	0.00	2'968'487.95	0.00	0.00	2'968'487.95	0.00
1407020000	San. Postplatz Anteil Bachsan.	533'268.60	81'938.86	0.00	0.00	615'207.46	0.00	0.00	615'207.46	0.00
1407020001	Aufwertung Limmatraum	188'518.80	0.00	-547'782.15	0.00	-359'263.35	0.00	0.00	0.00	0.00
1407020	Anlagen im Bau, Wasserbau	721'787.40	81'938.86	-547'782.15	0.00	255'944.11	0.00	0.00	615'207.46	0.00
1407030000	Aufwertung Goldwand	627'668.09	41'870.70	0.00	0.00	669'538.79	0.00	0.00	669'538.79	0.00
1407030001	San. EL Schlierenstrasse	99'601.90	199.40	-99'801.30	0.00	0.00	0.00	0.00	0.00	0.00
1407030002	Postplatz Regen-Rückhalteanl.	890'619.51	128'632.92	0.00	0.00	1'019'252.43	0.00	0.00	1'019'252.43	0.00
1407030003	San. EL Sonnenbergstr	103'188.30	0.00	-103'188.30	0.00	0.00	0.00	0.00	0.00	0.00
1407030004	San. EL Bachtalstr	0.00	0.00	0.00	0.00	0.00	0.00	0.00	0.00	0.00
1407030005	San. EL Postplatz	0.00	105'380.00	0.00	0.00	105'380.00	0.00	0.00	105'380.00	0.00
1407030006	San. EL Badstrasse	0.00	3'182.45	0.00	0.00	3'182.45	0.00	0.00	3'182.45	0.00
1407030	Anlagen im Bau, Tiefbauten	1'721'077.80	279'265.47	-202'989.60	0.00	1'797'353.67	0.00	0.00	1'797'353.67	0.00
1407130000	San. WL Bachtalstrasse	0.00	0.00	0.00	0.00	0.00	0.00	0.00	0.00	0.00
1407130001	San. WL Ehrendingerstrasse	9'349.70	0.00	0.00	0.00	9'349.70	0.00	0.00	9'349.70	0.00
1407130002	San. WL Postplatz	144'312.83	46'617.35	0.00	0.00	190'930.18	0.00	0.00	190'930.18	0.00
1407130003	San. WL Sonnenbergstrasse	252'926.09	0.00	-252'926.09	0.00	0.00	0.00	0.00	0.00	0.00
1407130004	San. WL Schlierenstrasse	193'643.16	135'335.14	-328'978.30	0.00	0.00	0.00	0.00	0.00	0.00
1407130005	San. WL Badstrasse	0.00	7'005.37	0.00	0.00	7'005.37	0.00	0.00	7'005.37	0.00
1407130006	San. WL Schiibe	0.00	3'011.53	0.00	0.00	3'011.53	0.00	0.00	3'011.53	0.00
1407130	Anlagen im Bau, Tiefbauten Wasserwerk	600'231.78	191'969.39	-581'904.39	0.00	210'296.78	0.00	0.00	210'296.78	0.00
1407230000	San. AWL Bachtalstrasse	0.00	0.00	0.00	0.00	0.00	0.00	0.00	0.00	0.00
1407230001	San. AWL Postplatz	871'836.29	213'554.22	0.00	0.00	1'085'390.51	0.00	0.00	1'085'390.51	0.00
1407230002	San. AWL Ehrendingerstrasse	20'455.75	0.00	0.00	0.00	20'455.75	0.00	0.00	20'455.75	0.00
1407230003	San. AWL Schlierenstrasse	392'366.03	3'656.49	-396'022.52	0.00	0.00	0.00	0.00	0.00	0.00
1407230004	San. AWL Badstrasse	0.00	8'716.61	0.00	0.00	8'716.61	0.00	0.00	8'716.61	0.00
1407230005	San. AWL Schiibe	0.00	8'385.24	0.00	0.00	8'385.24	0.00	0.00	8'385.24	0.00
1407230	Anlagen im Bau, Tiefbauten Abwasser	1'284'658.07	234'312.56	-396'022.52	0.00	1'122'948.11	0.00	0.00	1'122'948.11	0.00
1429001001	Rahmenkredit Planungen	102'985.45	0.00	0.00	0.00	102'985.45	0.00	102'984.45	1.00	10'297.55
1429001002	Rahmenkredit Planungen	86'634.65	0.00	0.00	0.00	86'634.65	0.00	77'971.20	8'663.45	8'663.45

Anlagen nach Bestandeskonto

1.1.2015 - 31.12.2015

Rechnung

AnlageNr	Bezeichnung	Vortrag	Anschaffungs- und Herstellkosten			31.12.2015	Zuschreibung Geschäftsjahr	Kumulierte Abschreibung	Buchwert 31.12.2015	Abschreibung Geschäftsjahr
			Zugang	Abgang	Umbuchung					
1429001003	Rahmenkredit Planungen	144'935.55	0.00	0.00	0.00	144'935.55	0.00	115'948.45	28'987.10	14'493.55
1429001004	Rahmenkredit Planungen	178'717.50	0.00	0.00	0.00	178'717.50	0.00	125'102.25	53'615.25	17'871.75
1429001005	Rahmenkredit Planungen	266'212.00	0.00	0.00	0.00	266'212.00	0.00	159'727.20	106'484.80	26'621.20
1429001006	Rahmenkredit Planungen	136'937.10	0.00	0.00	0.00	136'937.10	0.00	68'468.60	68'468.50	13'693.70
1429001007	Rahmenkredit Planungen	213'156.10	0.00	0.00	0.00	213'156.10	0.00	85'262.50	127'893.60	21'315.60
1429001008	Rahmenkredit Planungen	151'512.60	0.00	0.00	0.00	151'512.60	0.00	45'453.85	106'058.75	15'151.25
1429001009	Rahmenkredit Planungen	70'408.15	0.00	0.00	0.00	70'408.15	0.00	14'081.60	56'326.55	7'040.80
1429001010	Gestaltung Sonnebergstrasse	91'406.80	0.00	0.00	0.00	91'406.80	0.00	82'266.10	9'140.70	9'140.70
1429001011	Sondernutzungsplan Goldwand	166'749.13	0.00	0.00	0.00	166'749.13	0.00	166'748.13	1.00	16'673.90
1429001012	Rahmenkredit Planungen	111'129.15	0.00	0.00	0.00	111'129.15	0.00	11'112.90	100'016.25	11'112.90
1429001013	Rahmenkredit Planungen	0.00	60'845.75	0.00	0.00	60'845.75	0.00	0.00	60'845.75	0.00
1429001	Übr.immaterielle Anlagen allg.Haushalt	1'720'784.18	60'845.75	0.00	0.00	1'781'629.93	0.00	1'055'127.23	726'502.70	172'076.35
1454001000	Beteiligung Publis	4'270.00	486.50	0.00	0.00	4'756.50	0.00	0.00	4'756.50	0.00
1454001001	Beteiligung Alterssiedl. Kehl	900'000.00	0.00	0.00	0.00	900'000.00	0.00	0.00	900'000.00	0.00
1454001002	Beteiligung Alterssiedl. Kehl	-450'000.00	0.00	0.00	0.00	-450'000.00	0.00	0.00	-450'000.00	0.00
1454001003	Entschuldung Alterssiedl. Kehl	818'665.00	0.00	0.00	0.00	818'665.00	0.00	0.00	818'665.00	0.00
1454001004	Beteiligung RVBW AG	297'000.00	0.00	0.00	0.00	297'000.00	0.00	0.00	297'000.00	0.00
1454001	Beteil.an öff.Unternehm.allg.Haushalt	1'569'935.00	486.50	0.00	0.00	1'570'421.50	0.00	0.00	1'570'421.50	0.00
1461001000	Beitrag Umfahrung Bäder/Zentr.	12'999'986.70	0.00	0.00	0.00	12'999'986.70	0.00	2'599'997.90	10'399'988.80	324'999.65
1461001001	Beitrag Gehweg Badstrasse	242'411.00	0.00	0.00	0.00	242'411.00	0.00	121'205.00	121'206.00	6'060.30
1461001002	Beitrag Projekt Kn. Sonnenberg	286'797.00	0.00	0.00	0.00	286'797.00	0.00	136'228.05	150'568.95	7'169.95
1461001003	Beitrag Projekt Kr. Landvogtei	130'403.25	0.00	0.00	0.00	130'403.25	0.00	42'380.55	88'022.70	3'260.10
1461001004	Beitrag Kreisel Landvogtei	2'430'582.70	0.00	0.00	0.00	2'430'582.70	0.00	486'117.10	1'944'465.60	60'764.55
1461001005	Beitrag San. Gehweg Badstrasse	90'000.00	0.00	0.00	0.00	90'000.00	0.00	24'750.00	65'250.00	2'250.00
1461001006	Beitrag Bushaltestelle Oederli	502'008.90	0.00	0.00	0.00	502'008.90	0.00	100'402.10	401'606.80	14'343.10
1461001007	Beitrag San. Ehrendingerstr	855'760.94	0.00	0.00	0.00	855'760.94	0.00	128'364.94	727'396.00	21'394.00
1461001008	Beitrag Lärmschutz Ehrendinger	323'106.20	0.00	0.00	0.00	323'106.20	0.00	40'388.45	282'717.75	8'077.65
1461001009	Beitrag Projekt Sonnenbergstr	70'392.30	0.00	0.00	0.00	70'392.30	0.00	12'318.90	58'073.40	1'759.80
1461001010	Inv.beitrag Knoten Sonnenberg	41'160.00	0.00	0.00	0.00	41'160.00	0.00	24'696.00	16'464.00	1'029.00
1461001011	Lärmschutzmassnahmen	86'000.00	0.00	0.00	0.00	86'000.00	0.00	2'150.00	83'850.00	2'150.00
1461001012	Beitrag San. Sonnenbergstrasse	0.00	297'983.95	0.00	0.00	297'983.95	0.00	0.00	297'983.95	0.00
1461001013	Lärmschutzmassnahmen	0.00	38'000.00	0.00	0.00	38'000.00	0.00	0.00	38'000.00	0.00
1461001	Inv.beitr.a.Kantone u.Kokordate a.Haush.	18'058'608.99	335'983.95	0.00	0.00	18'394'592.94	0.00	3'718'998.99	14'675'593.95	453'258.10
1462001000	Beitrag 300m Schiessanlage	450'000.00	0.00	0.00	0.00	450'000.00	0.00	244'285.60	205'714.40	12'857.15
1462001	Inv.beitr.a.Gde.u.Gde.zweckver.all.Haus.	450'000.00	0.00	0.00	0.00	450'000.00	0.00	244'285.60	205'714.40	12'857.15
1464001000	San. Alterssiedlung Kehl	2'036'402.10	0.00	0.00	0.00	2'036'402.10	0.00	814'560.15	1'221'841.95	58'182.95
1464001	Inv.beitr.a.öff.Unternehmungen allg.Haus	2'036'402.10	0.00	0.00	0.00	2'036'402.10	0.00	814'560.15	1'221'841.95	58'182.95
1466001000	Beitrag Bau Pfadiheim	80'000.00	0.00	0.00	0.00	80'000.00	0.00	27'428.90	52'571.10	2'285.70
1466001001	Beitrag San. 50m-Schiessanlage	30'000.00	0.00	0.00	0.00	30'000.00	0.00	17'142.75	12'857.25	857.15
1466001	Inv.beitr.a.priv.Org.o.Erwerbsz.allg.Hau	110'000.00	0.00	0.00	0.00	110'000.00	0.00	44'571.65	65'428.35	3'142.85
1469001000	Beitrag San. Ehrendingerstr	72'000.00	24'000.00	0.00	0.00	96'000.00	0.00	0.00	96'000.00	0.00
1469001001	Beitrag San. Sonnenbergstrasse	297'463.85	520.10	-297'983.95	0.00	0.00	0.00	0.00	0.00	0.00
1469001002	Beitrag Verkehrsmanagement	48'000.00	132'000.00	0.00	0.00	180'000.00	0.00	0.00	180'000.00	0.00
1469001003	Beitrag San. Stützmauer Badstr	130'000.00	-26'550.80	0.00	0.00	103'449.20	0.00	0.00	103'449.20	0.00
1469001	Inv.beitr.an Anlagen im Bau allg.Haushat	547'463.85	129'969.30	-297'983.95	0.00	379'449.20	0.00	0.00	379'449.20	0.00

Anlagen nach Bestandeskonto

1.1.2015 - 31.12.2015

Rechnung

AnlageNr	Bezeichnung	Vortrag	Anschaffungs- und Herstellkosten			31.12.2015	Zuschreibung Geschäftsjahr	Kumulierte Abschreibung	Buchwert 31.12.2015	Abschreibung Geschäftsjahr
			Zugang	Abgang	Umbuchung					
2068710000	Anschlussgebühren Wasser	-62'780.00	0.00	0.00	0.00	-62'780.00	0.00	-3'139.00	-59'641.00	-3'139.00
2068710001	Anschlussgebühren Wasser	0.00	-759'150.00	0.00	0.00	-759'150.00	0.00	0.00	-759'150.00	0.00
2068710	Pass.Inv.beitr.v.priv.Haush.Wasser	-62'780.00	-759'150.00	0.00	0.00	-821'930.00	0.00	-3'139.00	-818'791.00	-3'139.00
2068720000	Anschlussgebühren Abwasser	-96'155.00	0.00	0.00	0.00	-96'155.00	0.00	-4'807.75	-91'347.25	-4'807.75
2068720001	Anschlussgebühren Abwasser	0.00	-1'005'284.90	0.00	0.00	-1'005'284.90	0.00	0.00	-1'005'284.90	0.00
2068720	Pass.Inv.beitr.v.priv.Haush.Abwasser	-96'155.00	-1'005'284.90	0.00	0.00	-1'101'439.90	0.00	-4'807.75	-1'096'632.15	-4'807.75
Gesamttotal		118'365'833.34	11'226'556.00	-10'319'230.41	0.00	119'273'158.93	-2'796'115.80	22'284'152.80	95'835'169.48	2'177'886.63

zusätzliche Angaben

ZUSÄTZLICHE ANGABEN

ANLAGEKATEGORIEN

Die verwendeten Anlagekategorien entsprechen dem Anhang 1 der Finanzverordnung.

Kat.	Anlagekategorie	Abschreibungsdauer in Jahren
1	Grundstücke	keine planmässige Abschreibung
2	Gebäude, Hochbauten	35
3	Strassen, Plätze, Friedhof	40
4	Kanal-/Leitungsnetze, Gewässerbauten	50
5	Installationen, Einbauten, Mieterausbauten bei Gebäuden	10
6	Abfallanlagen (Installationen, Einbauten)	40
7	Möbilien, Ausstattungen, allg. Fahrzeuge	5
8	Spezialfahrzeuge (Feuerwehr, Strassenreinigung)	15
9	Immaterielle Anlagen	5
10	Orts-, Regionalplanungen, übrige Planungen	10
11	Informatik- und Kommunikationssysteme	3
12	Investitionsbeiträge	nach Nutzungsdauer des Objektes
13	Anlagen im Bau	keine planmässige Abschreibung
14	Darlehen des Verwaltungsvermögens	keine planmässige Abschreibung
15	Beteiligungen, Grundkapitalien	keine planmässige Abschreibung
16	Spezial- und nicht in vorstehende Kategorien einzuordnende Fälle	Festlegung durch Departement Volkswirtschaft und Inneres
17	Anschlussgebühren	20

AKTIVIERUNGSGRENZE

Die für die Gemeinde Ennetbaden geltende Aktivierungsgrenze von 50'000 Franken, leitet sich aus dem § 5 der Finanzverordnung ab.

WERTBERICHTIGUNGEN

Die vorliegende Jahresrechnung zeigt eine pauschale Wertberichtigung von 10 % (Vorjahr 8 %) auf Steuerforderungen. Zudem wurden Einzelwertberichtigungen vorgenommen und das Delkredere hat sich um CHF 6'624.00 erhöht.

RÜCKSTELLUNGEN

In der vorliegenden Jahresrechnung wurden keine Rückstellungen gebildet oder aufgelöst.

WEITERFÜHRENDE HINWEISE

Fischenzrecht

Die Gemeinde Ennetbaden ist im Besitz einer Fischenz für die Limmat. Diese wurde nach HRM1 in der Bilanz ausgewiesen, nach HRM2 ist diese Lizenz nicht mehr zu bilanzieren.