

**Gemeinde Ennetbaden**  
Grendelstrasse 9  
5408 Ennetbaden



# **JAHRESRECHNUNG 2014**

## **Einwohnergemeinde Ennetbaden**

### **INHALT UND GLIEDERUNG DER JAHRESRECHNUNG**

Antrag an die Einwohnergemeindeversammlung:  
Die Jahresrechnung 2014 der Einwohnergemeinde sei zu genehmigen.

**INHALTSVERZEICHNIS****EINWOHNERGEMEINDE**

<b>1. Traktandenbericht</b> .....	<b>1 - 7</b>
Allgemeiner Kommentar zur Rechnung .....	1 - 7
<b>2. Erläuterungen</b> .....	<b>8 - 19</b>
a) Allgemeines .....	9
b) Erfolgsrechnung .....	10 - 18
c) Investitionsrechnung .....	19
d) Bilanz .....	19
<b>3. Ergebnis</b> .....	<b>20 - 36</b>
a) Einwohnergemeinde ohne Werke .....	20 - 22
b) Wasserwerk .....	23 - 25
c) Abwasserbeseitigung .....	26 - 28
d) Abfallwirtschaft .....	29 - 31
e) Einwohnergemeinde mit Werken .....	32 - 34
f) Kennzahlenauswertung .....	35 - 36
<b>4. Erfolgsrechnung</b> .....	<b>37 - 82</b>
a) Erfolgsrechnung Zusammenzug .....	37 - 38
b) Erfolgsrechnung .....	39 - 73
c) Erfolgsrechnung Artengliederung Zusammenzug .....	74 - 75
d) Erfolgsrechnung Artengliederung .....	76 - 82
<b>5. Investitionsrechnung</b> .....	<b>83 - 94</b>
a) Investitionsrechnung Zusammenzug .....	83 - 84
b) Investitionsrechnung .....	85 - 90
c) Investitionsrechnung Artengliederung Zusammenzug .....	91 - 92
d) Investitionsrechnung Artengliederung .....	93 - 94
<b>6. Bilanz</b> .....	<b>95 - 110</b>
a) Bilanz Zusammenzug .....	95 - 96
b) Bilanz .....	97 - 110
<b>7. Geldflussrechnung</b> .....	<b>111 - 112</b>
<b>8. Anhang zur Jahresrechnung</b> .....	<b>113 - 142</b>
a) Eigenkapitalnachweis .....	113 - 114
b) Rückstellungsspiegel .....	115 - 116
c) Beteiligungs- und Gewährleistungsspiegel .....	117 - 122
d) Kreditkontrolle .....	123 - 126
e) Anlagespiegel .....	127 - 140
f) Zusätzliche Angaben .....	141 - 142

### 3. Genehmigung der Jahresrechnung 2014

#### Jahresrechnung 2014

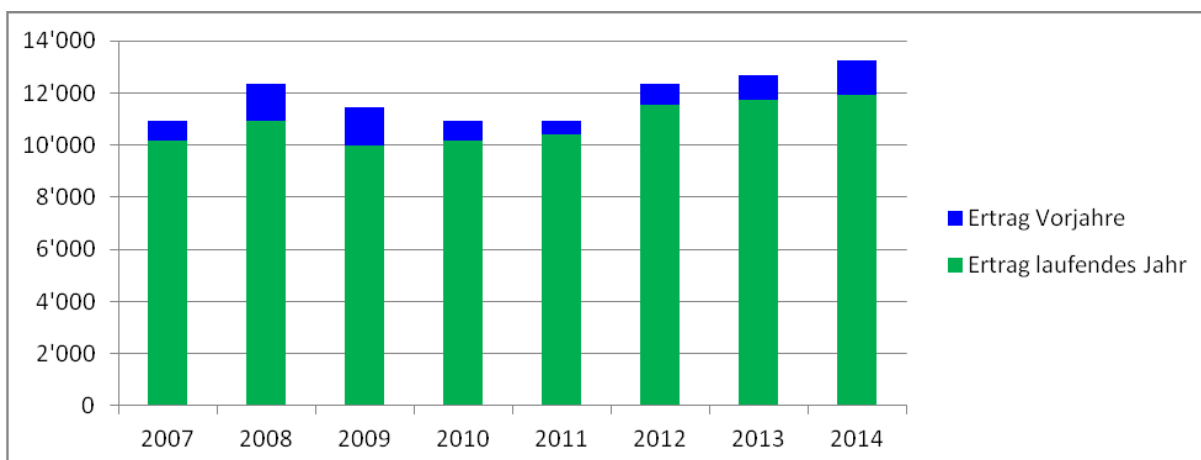
Das Ergebnis der Jahresrechnung 2014 zeigt sich für die Gemeinde Ennetbaden sehr erfreulich und liegt deutlich über den Erwartungen. Vor allem die höheren Steuererträge aber auch die tieferen Gesamtaufwendungen, haben zu einer stattlichen Eigenfinanzierung von CHF 4'729'705 geführt, welche schliesslich um CHF 1'967'005 über dem Budget liegt.

#### Steuern

Der Gesamtertrag aller Steuerarten erreicht rund 14,9 Mio. Franken, was einem Plus von knapp 1,5 Mio. Franken im Vergleich zum Budget entspricht. Dass eine Besserstellung in diesem Umfang möglich ist, setzt meist unvorhergesehene Gegebenheiten voraus. Im Einzelnen zeigen sich die Mehrerträge der verschiedenen Steuerarten wie folgt:

STEUERERTRAG	Rechnung 2014	Budget 2014	Mehrertrag 2014	Rechnung 2013
<b>TOTAL</b>	<b>14'897'979</b>	<b>13'413'400</b>	<b>1'484'579</b>	<b>13'784'632</b>
Einkommens- u. Vermögenssteuern	13'210'541	12'500'000	710'541	12'683'478
<i>davon Rechnungsjahr</i>	<i>11'893'421</i>	<i>11'711'000</i>	<i>182'421</i>	<i>11'706'844</i>
<i>davon Nachträge frühere Jahre</i>	<i>1'317'120</i>	<i>789'000</i>	<i>528'120</i>	<i>976'634</i>
Quellensteuern	652'029	612'000	40'029	649'676
Aktiensteuern	382'722	160'000	222'722	187'406
Nachsteuern u. Bussen	357'448	30'000	327'448	39'220
Grundstückgewinnsteuern	137'960	120'000	17'960	203'572
Erbschafts- u. Schenkungssteuern	184'523	20'000	164'523	48'324
Hundesteuern	10'560	9'400	1'160	9'670
Abschreibungen (netto)	-37'804	-38'000	196	-36'714

#### Entwicklung Steuerertrag 2007 – 2014 (Einkommens- und Vermögenssteuern)



## **Aufwendungen**

Insgesamt wurden die Budgetvorgaben gut eingehalten. Obwohl vereinzelt Budgetüberzüge vorkamen, ist der geldmässige Nettoaufwand schliesslich um rund 480'000 Franken tiefer ausgefallen. Die grössten Abweichungen sind in den folgenden Bereichen festzustellen:

### Mehraufwendungen

- Allgemeine Verwaltung: Total CHF 189'000, davon fielen CHF 35'500 im Rahmen der Ablösung des bisherigen Finanzverwalters und der Einführung der neuen Finanzverwalterin an, CHF 42'300 für unvorhergesehenen Unterhalt von vermieteten Verwaltungsliegenschaften, CHF 71'100 für höhere Abschreibungen
- Soziale Sicherheit: CHF 65'000 als Gemeindebeitrag an den Krippenpool für die vorschulische Kinderbetreuung sowie CHF 87'000 für den Gemeindefizitbeitrag für die Sonderschulen und Heime

### Minderaufwendungen

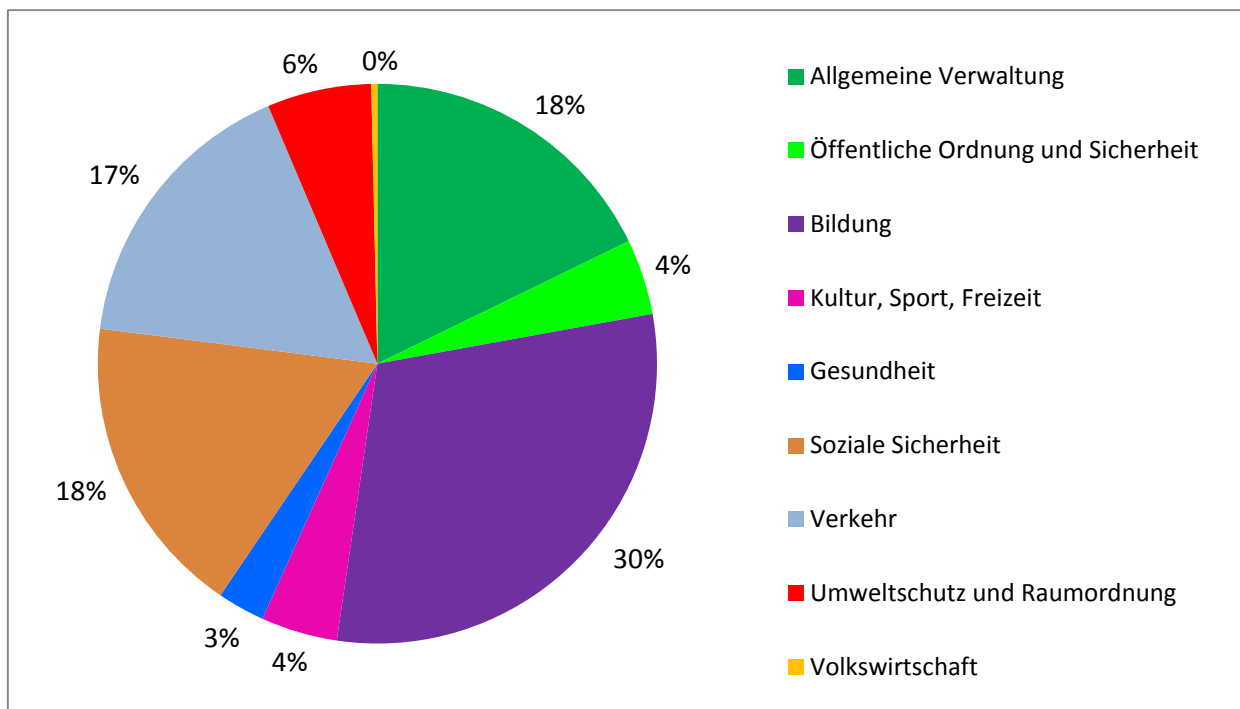
- Bildung: Total CHF 185'000, davon CHF 32'000 bei der Primarstufe für Informatikmittel und -unterhalt, CHF 34'000 an Schulgeldern für Sonderschulen, CHF 95'000 tiefere Abschreibungen
- Gesundheit: Wider Erwarten hat sich aus der definitiven Kantonsabrechnung der Spitalfinanzierung für das Jahr 2013 zugunsten der Gemeinde eine Gutschrift von CHF 85'720 ergeben. Erwartet wurde eine Nachzahlung von CHF 100'000.
- Wirtschaftliche Hilfe: CHF 170'000 - die Sozialhilfeleistungen reduzierten sich erneut. Nach Verrechnung aller Rückerstattungen und Beiträgen verbleibt der Gemeinde noch eine Nettobelastung von CHF 176'000
- Volkswirtschaft: CHF 128'000, davon ausserordentliche Kantonsbeiträge von CHF 70'000 für die Naturschutzprogramme und Nutzungsverzichte in den Gebieten Geissberg und Lägern. Die budgetierten Förderbeiträge für Energiesparmassnahmen wurden um CHF 48'500 nicht ausgeschöpft.
- Finanzen: Für den Zinsendienst mussten netto CHF 61'000 weniger als erwartet aufgewendet werden.

Die nachfolgenden Auswertungen zeigen den anfallenden Nettoaufwand und dessen Entwicklung. Mit der Einführung von HRM2 werden die Abschreibungen neu den einzelnen Funktionen zugeteilt, weshalb ein Vergleich mit den Vorjahren schwierig ist.

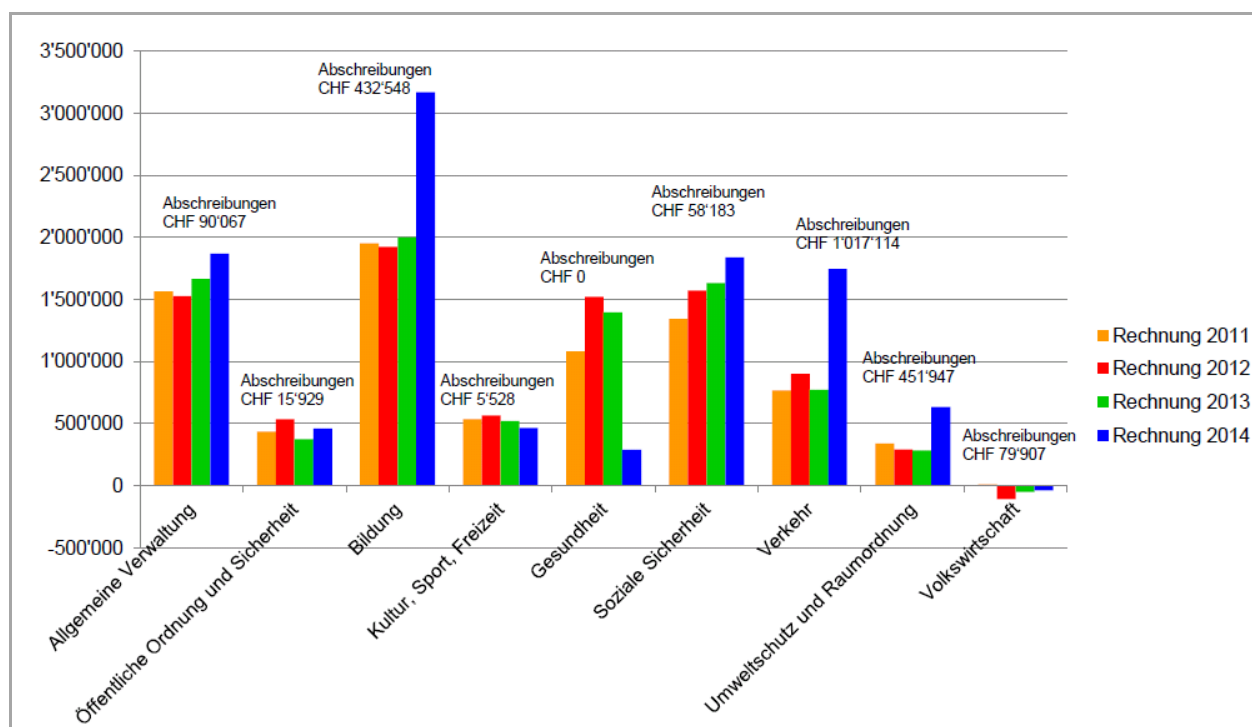
## Erfolgsrechnung Einwohnergemeinde - Zusammenzug nach Funktionen

ERFOLGSRECHNUNG	RECHNUNG 2014		BUDGET 2014	
	Aufwand	Ertrag	Aufwand	Ertrag
<b>TOTAL</b>	<b>21'508'965.79</b>	<b>21'508'965.79</b>	<b>18'365'700.00</b>	<b>18'365'700.00</b>
<b>ALLGEMEINE VERWALTUNG</b> <i>Nettoaufwand</i>	<b>2'223'418.93</b>	<b>355'772.40</b> <i>1'867'646.53</i>	<b>1'986'900.00</b>	<b>308'100.00</b> <i>1'678'800.00</i>
<b>ÖFFENTLICHE ORDNUNG UND SICHERHEIT</b> <i>Nettoaufwand</i>	<b>724'321.82</b>	<b>266'282.25</b> <i>458'039.57</i>	<b>748'300.00</b>	<b>226'200.00</b> <i>522'100.00</i>
<b>BILDUNG</b> <i>Nettoaufwand</i>	<b>3'365'793.29</b>	<b>198'144.50</b> <i>3'167'648.79</i>	<b>3'533'200.00</b>	<b>180'800.00</b> <i>3'352'400.00</i>
<b>KULTUR, SPORT UND FREIZEIT</b> <i>Nettoaufwand</i>	<b>480'302.64</b>	<b>15'986.45</b> <i>464'316.19</i>	<b>622'600.00</b>	<b>29'700.00</b> <i>592'900.00</i>
<b>GESUNDHEIT</b> <i>Nettoaufwand</i>	<b>473'862.48</b>	<b>185'720.00</b> <i>288'142.48</i>	<b>461'800.00</b>	<b>0.00</b> <i>461'800.00</i>
<b>SOZIALE SICHERHEIT</b> <i>Nettoaufwand</i>	<b>2'712'570.45</b>	<b>874'469.45</b> <i>1'838'101.00</i>	<b>2'470'100.00</b>	<b>685'300.00</b> <i>1'784'800.00</i>
<b>VERKEHR</b> <i>Nettoaufwand</i>	<b>2'075'933.71</b>	<b>331'038.49</b> <i>1'744'895.22</i>	<b>2'197'800.00</b>	<b>359'500.00</b> <i>1'838'300.00</i>
<b>UMWELTSCHUTZ UND RAUMORDNUNG</b> <i>Nettoaufwand</i>	<b>2'526'993.24</b>	<b>1'893'942.88</b> <i>633'050.36</i>	<b>2'310'500.00</b>	<b>1'602'000.00</b> <i>708'500.00</i>
<b>VOLKSWIRTSCHAFT</b> <i>Nettoertrag / Nettoaufwand</i>	<b>283'997.90</b> <i>37'039.60</i>	<b>321'037.50</b>	<b>347'400.00</b>	<b>256'300.00</b> <i>91'100.00</i>
<b>FINANZEN UND STEUERN</b> <i>Nettoertrag</i>	<b>6'641'771.33</b> <i>10'424'800.54</i>	<b>17'066'571.87</b>	<b>3'687'100.00</b> <i>11'030'700.00</i>	<b>14'717'800.00</b>

## Nettoaufwand Rechnung 2014



## Entwicklung Nettoaufwand 2011 – 2014



## Investitionen

Für Investitionen wurden netto 2,846 Millionen Franken (Budget 3,354 Millionen) ausgegeben. Allein die Tiefbauarbeiten inkl. Anteil für das Regenklärbecken beim Postplatz machten 1,128 Millionen Franken aus. Die Sanierung der Schlierenstrasse kostete 1,072 Millionen Franken. Die Erneuerung der Ehrendingerstrasse im Innerortsbereich wird erst nach Abschluss der Arbeiten im Ausserortsbereich angegangen. Der hierfür eingesetzte Gemeindebeitrag kommt daher erst später zum Tragen. Ebenso verhält es sich mit dem Anteil an das regionale Verkehrsmanagement.

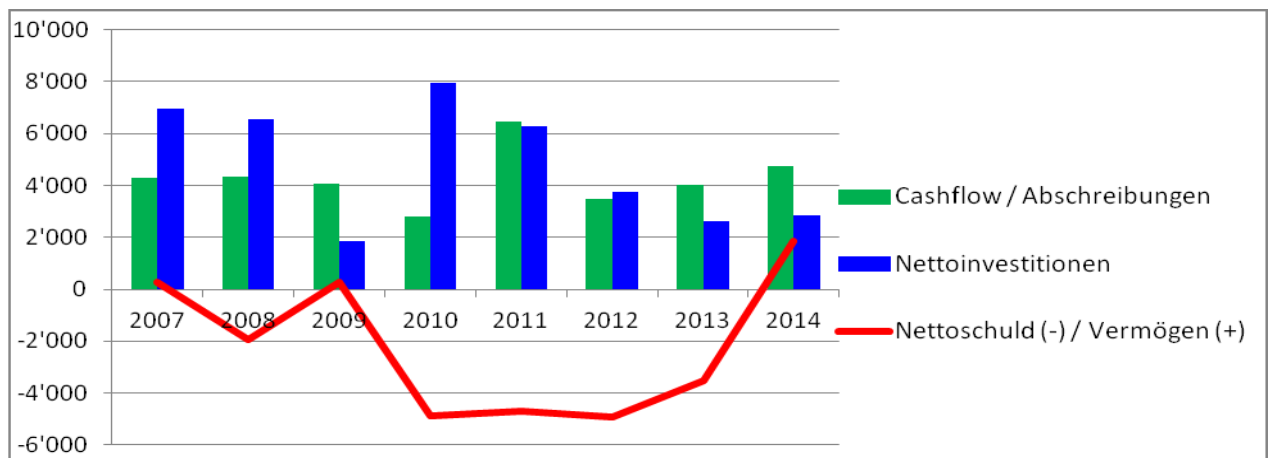
INVESTITIONSRECHNUNG	RECHNUNG 2014		BUDGET 2014	
	Ausgaben	Einnahmen	Ausgaben	Einnahmen
<b>TOTAL</b>	<b>4'503'227.20</b>	<b>553'522.10</b>	<b>5'174'200.00</b>	<b>110'000.00</b>
Nettoinvestitionen Einwohnergemeinde		2'845'858.62		3'354'200.00
Nettoinvestitionen Wasserwerk		352'942.69		820'000.00
Nettoinvestitionen Abwasserbeseitigung		750'903.79		890'000.00
<b>KULTUR, SPORT UND FREIZEIT</b>	<b>0.00</b>	<b>0.00</b>	<b>68'000.00</b>	<b>0.00</b>
Konzert und Theater	0.00	0.00	68'000.00	0.00
<b>VERKEHR</b>	<b>1'594'810.93</b>	<b>13'640.50</b>	<b>2'091'200.00</b>	<b>0.00</b>
Kantonsstrassen	315'923.85		1'021'200.00	
Gemeindestrassen	1'278'887.08	13'640.50	1'070'000.00	
<b>UMWELTSCHUTZ UND RAUMORDNUNG</b>	<b>2'614'678.97</b>	<b>539'881.60</b>	<b>2'775'000.00</b>	<b>110'000.00</b>
Wasserwerk	415'722.69	62'780.00	870'000.00	50'000.00
Abwasserbeseitigung	847'058.79	96'155.00	950'000.00	60'000.00
Gewässerverbauung	348'079.55	0.00	0.00	0.00
Arten- und Landschaftsschutz	368'751.99	359'263.35	650'000.00	0.00
Übrige Bekämpfung v. Umweltverschmutzung	502'253.55	0.00	155'000.00	0.00
Raumordnung	132'812.40	21'683.25	150'000.00	0.00
<b>VOLKSWIRTSCHAFT</b>	<b>293'737.30</b>	<b>0.00</b>	<b>240'000.00</b>	<b>0.00</b>
Forstwirtschaft	12'535.50	0.00	0.00	0.00
Elektrizität	281'201.80	0.00	240'000.00	0.00

### Von der Nettoschuld zum Nettovermögen

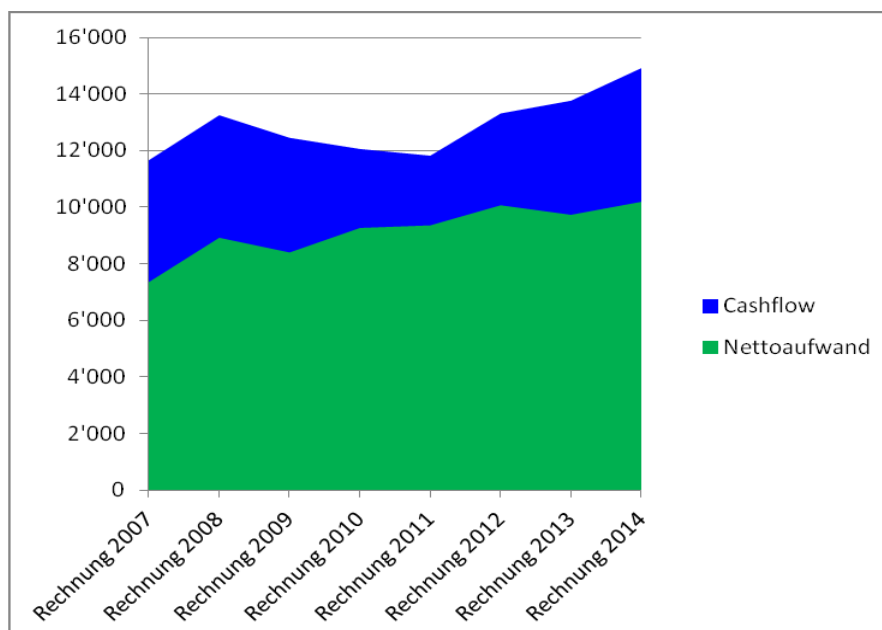
Die Nettoverschuldung der Einwohnergemeinde betrug zu Jahresbeginn 3,51 Millionen Franken. Die Neuerungen von HRM2 haben aufgrund der neuen Kriterien zu einer Besserstellung um 3,5 Millionen Franken geführt, u.a. wurde das Finanzvermögen 3,261 Millionen Franken aufgewertet. Zusammen mit dem Finanzierungsüberschuss der aktuellen Jahresrechnung erreicht die Gemeinde dadurch schliesslich ein Nettovermögen von 1,875 Millionen Franken. Im Einzelnen setzt sich die Veränderung wie folgt zusammen:

Finanzierungsüberschuss 2014	CHF 1'883'845.91
Neubewertung Finanzvermögen	CHF 3'261'102.90
Bildung Wertberichtigung Steuern	CHF - 57'881.00
Verschiebungen Bilanz Fremd- in Eigenkapital	CHF 288'180.61
Auflösung Rückstellungen	CHF 10'000.00
<b>Total Veränderung</b>	<b>CHF 5'385'248.42</b>

### Entwicklung Cashflow / Nettoinvestitionen / Nettoschuld 2007 - 2014



### Entwicklung Steuerertrag - Nettoaufwand – Cashflow



Nettoaufwand + Cashflow = Steuerertrag

## Bilanz

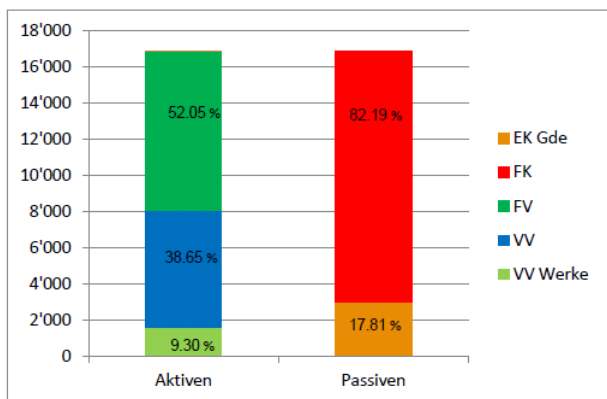
Auf den 1. Januar 2014 galt es, die Bilanz erstmals nach den Richtlinien des neuen harmonisierten Rechnungsmodells 2 (HRM2) zu erstellen. Dabei wurde das Finanzvermögen neubewertet und das Verwaltungsvermögen aufgewertet. Auf der Aktiv- und auf der Passivseite werden dadurch bisher verborgene Anlagewerte und Verpflichtungen offen ausgewiesen und somit werden neu die tatsächlichen Vermögensverhältnisse dargestellt.

Bedingt durch diese Neuerungen – und anderen eher unbedeutenden Änderungen – hat die Bilanz massiv an Volumen zugelegt: Betrug die Bilanzsumme vor der Anpassung (Stand 31.12.2013) lediglich 17,9 Millionen Franken, ist deren Wert auf Ende 2014 auf 104,9 Millionen Franken angestiegen. Dabei stechen die Aufwertung des Verwaltungsvermögens von 6,5 Millionen Franken auf 94,3 Millionen Franken und die Veränderung des Eigenkapitals von bisher 3 Millionen Franken auf 94,4 Millionen Franken besonders hervor.

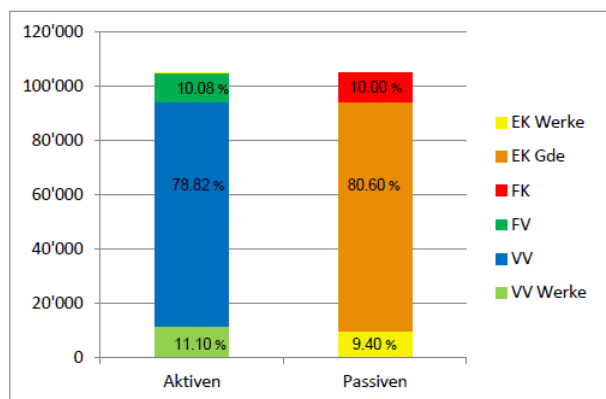
Auf das Jahresende konnten langfristige Darlehen im Umfang von CHF 2'520'000 zurückbezahlt und gleichzeitig die Liquidität abgebaut werden.

Die nachfolgende Grafik zeigt die Veränderung der Bilanzen jeweils Ende Jahr:

Bilanz per 31.12.2013 (HRM1)



Bilanz per 31.12.2014 (HRM2)



## Werke (Eigenwirtschaftsbetriebe)

### Wasserwerk

Das Wasserwerk schliesst mit einem Ertragsüberschuss von CHF 361'635.93 im Vergleich zum Budget wesentlich besser ab. Im Aufwandbereich fielen weniger Unterhaltskosten von rund CHF 32'000 an. Infolge Umstellung der Regionalwerke AG auf das Kalenderjahr als Abrechnungsjahr wurden ausnahmsweise die Gebühren von fünf Quartalen verbucht. Dies bedeutete einen Gebührenmehrertrag von CHF 123'000. Die Mehrabschreibungen nach HRM2 von CHF 31'894.25 konnten mit einer Entnahme aus der Aufwertungsreserve gedeckt werden. Die Verzinsung der Nettoschuld per 01.01.2014 erfolgte zu 1,45 %. Das Gesamtergebnis präsentiert sich wie folgt:

	Rechnung 2014	Budget 2014
Ergebnis Investitionsrechnung	CHF -352'942.69	CHF -820'000.00
Cashflow	CHF 443'840.93	CHF 281'000.00
<b>Finanzierungsergebnis</b>	<b>CHF 90'898.24</b>	<b>CHF -539'000.00</b>
<b>Nettoschuld nach Abschluss</b>	<b>CHF 385'621.30</b>	



## Abwasserbeseitigung

Die Abwasserbeseitigung schliesst mit einem Ertragsüberschuss von CHF 412'677.71 wesentlich über dem budgetierten Ertragsüberschuss von CHF 183'000 ab. Mit einem Mehrertrag bei den Gebühren von rund CHF 162'000 hat auch hier die Umstellung der Abrechnungsperiode durch die Regionalwerke AG zu Buche geschlagen. Die Abschreibungen nach HRM2 betragen rund CHF 20'000 weniger als gemäss HRM1, weshalb keine Entnahme aus der Aufwertungsreserve gemacht werden konnte. Die Verzinsung der Nettoschuld per 01.01.2014 erfolgte ebenfalls zu 1,45 %. Das Gesamtergebnis präsentiert sich wie folgt:

	<b>Rechnung 2014</b>	<b>Budget 2014</b>
Ergebnis Investitionsrechnung	CHF -750'903.79	CHF -890'000.00
Cashflow	CHF 541'011.11	CHF 366'200.00
<b>Finanzierungsergebnis</b>	<b>CHF -209'892.68</b>	<b>CHF -523'800.00</b>
<b>Nettoschuld nach Abschluss</b>	<b>CHF 1'283'136.54</b>	

## Abfallwirtschaft

Die Abfallwirtschaft schliesst mit einem Ertragsüberschuss von CHF 60'363.33 ab. Die Aufwendungen von CHF 16'700 für eine Gesamtanalyse der Abfallwirtschaft konnten durch die Minderaufwendungen im Bereich der Kehrrichtabfuhr/-verwertung und den Mehrertrag an Gebühren kompensiert werden. Die Abschreibungen nach HRM2 betragen weniger als gemäss HRM1; es musste keine Entnahme aus der Aufwertungsreserve gebucht werden. Die Verzinsung der Nettoschuld per 01.01.2014 erfolgte zu 1,45 %. Das Gesamtergebnis präsentiert sich wie folgt:

	<b>Rechnung 2014</b>	<b>Budget 2014</b>
Ergebnis Investitionsrechnung	CHF 0.00	CHF 0.00
Cash Flow	CHF 61'707.43	CHF 26'700.00
<b>Finanzierungsergebnis</b>	<b>CHF 61'707.43</b>	<b>CHF 26'700.00</b>
<b>Nettovermögen nach Abschluss</b>	<b>CHF 45'647.10</b>	

## Finanzielle Situation der Werke 2010 – 2014

Nettoschuld (-) / Nettovermögen (+)

	Wasser	Abwasser	Abfall
Rechnung 2010	-964'464	-2'098'505	0
Rechnung 2011	-489'908	-1'668'541	-23'116
Rechnung 2012	-476'143	-1'318'073	-16'920
Rechnung 2013	-476'520	-1'073'244	-16'060
Rechnung 2014	-385'621	-1'283'137	45'647

## Antrag

Die Gemeindeversammlung genehmigt die Jahresrechnung 2014 der Einwohnergemeinde inkl. Eigenwirtschaftsbetriebe.

# Erläuterungen

## 2) ERLÄUTERUNGEN

### a) Allgemeines

#### Harmonisiertes Rechnungsmodell 2 (HRM2)

Erstmals liegt ein Rechnungsabschluss nach HRM2 vor. Dem Leser dieser Rechnung fällt auf, dass im Vergleich zum Budget einige neue Konten eingerichtet wurden. Dies ist auf Änderungen im Kontorahmen zurück zu führen, welche im Zeitpunkt der Budgetierung (Sommer 2013) noch nicht bekannt waren. So werden zum Beispiel die Soziallasten wie Pensionskassen- und Sozialversicherungsbeiträge, sowie Beiträge an Unfall- und Krankentaggeldversicherungen neu auf einzelnen Konten geführt und nicht wie bis anhin gesammelt in einem Konto ausgewiesen. Ebenso werden die Aufwendungen für die Arbeiten durch das Bauamt neu differenziert als Löhne, Soziallasten und Dienstleistungen ausgewiesen und nicht mehr bloss als interne Verrechnungen.

Nebst dem neuen Kontenrahmen, den neuen Bezeichnungen Erfolgsrechnung und Bilanz gibt es weitere Veränderungen. Mit HRM2 wird neu eine Anlagebuchhaltung geführt. Damit eine lineare Abschreibung der effektiven Vermögenswerte möglich wird, wurde per 01.01.2014 eine Auf- und Neubewertung aller Vermögenswerte der Einwohnergemeinde Ennetbaden durchgeführt. In Bezug auf die Abweichungen Rechnung/Budget 2014 resultieren teilweise grosse Differenzbeträge bei den einzelnen Abschreibungstotalen, welche auf mangelnde Informationen im Budgetprozess zurückzuführen sind. Der Anlagespiegel und die zusätzlichen Angaben im Anhang der Jahresrechnung zeigen Details zu den Anlagewerten, Anlagekategorien und Abschreibungsdauern. Durch die Aufwertung des Verwaltungsvermögens haben sich die Abschreibungen nach HRM2 im Vergleich zu den früheren Abschreibungen wesentlich verändert. Der Abschreibungsbedarf mit HRM2 ist grösser als dieser mit HRM1 war. Diese Abschreibungs-Mehraufwendungen sind über die Aufwertungsreserve auszugleichen, was zu einem "ausserordentlichen Ertrag" führt und damit das Gesamtergebnis der Erfolgsrechnung verändert. Die Entnahme aus der Aufwertungsreserve berechnet sich wie folgt:

	<b>Einwohnergemeinde</b>	<b>Wasserwerk</b>	<b>Abwasserbeseitigung</b>	<b>Abfallwirtschaft</b>
Planmässige Abschreibungen HRM2	CHF 1'907'444.60	CHF 114'099.25	CHF 128'333.40	CHF 1'344.10
Vorgeschriebene Abschreibungen HRM1	CHF 627'877.00	CHF 82'205.00	CHF 149'687.00	CHF 3'289.00
<b>Entnahme Aufwertungsreserve</b>	<b>CHF 1'279'567.60</b>	<b>CHF 31'894.25</b>	<b>CHF 0.00</b>	<b>CHF 0.00</b>

Anstelle der bisherigen Ergebnisse tritt ein dreistufiger Erfolgsausweis. Der bisherige Finanzierungsausweis wird mit der Geldflussrechnung ersetzt, welche die Veränderung der Liquidität der Einwohnergemeinde einschliesslich der Spezialfinanzierungen beinhaltet. Weiter finden Sie im Anhang zur Jahresrechnung einen Eigenkapitalnachweis, Rückstellungsspiegel, Beteiligungs- und Gewährleistungsspiegel sowie die Kreditkontrolle.

## b) Erfolgsrechnung

### Abschluss 2014

Die Jahresrechnung 2014 der Einwohnergemeinde Ennetbaden (ohne Werke) schliesst mit einem Gesamtergebnis von CHF 4'099'905.98 ab. Wesentlich höhere Steuererträge und gleichzeitig tiefere Aufwendungen in verschiedenen Bereichen haben zu diesem höchst erfreulichen Gesamtergebnis geführt. Der Mehrertrag wird dem Eigenkapital gutgeschrieben. Das Ergebnis präsentiert sich wie folgt:

<b>Erfolgsausweis</b>	<b>Rechnung 2014</b>	<b>Budget 2014</b>
Ergebnis aus betrieblicher Tätigkeit	CHF 2'799'863.01	CHF 718'800.00
Ergebnis aus Finanzierung	CHF 20'475'37	CHF -65'900.00
Operatives Ergebnis	CHF 2'820'338.38	CHF 652'900.00
Ausserordentliches Ergebnis	CHF 1'279'567.60	CHF 0.00
<b>Gesamtergebnis Erfolgsrechnung</b>	<b>CHF 4'099'905.98</b>	<b>CHF 652'900.00</b>

Die Nettoverschuldung der Einwohnergemeinde betrug zu Jahresbeginn 3,51 Millionen Franken. Die Neuerungen von HRM2 haben nun aufgrund der neuen Kriterien zu einer Besserstellung von 3,5 Millionen Franken geführt, u.a. wurde das Finanzvermögen um 3,261 Millionen Franken aufgewertet. Zusammen mit dem Finanzierungsüberschuss der aktuellen Jahresrechnung ergibt sich dadurch schliesslich ein Nettovermögen von 1,875 Millionen Franken. Im Einzelnen setzt sich die Veränderung wie folgt zusammen:

Finanzierungsüberschuss 2014	CHF 1'883'845.91
Neubewertung Finanzvermögen	CHF 3'261'102.90
Bildung Wertberichtigung Steuern	CHF - 57'881.00
Verschiebungen Bilanz FK in EK	CHF 288'180.61
Auflösung Rückstellungen	CHF 10'000.00
<b>Total Veränderung</b>	<b>CHF 5'385'248.42</b>

Die nachfolgenden Detailerläuterungen zeigen auf, weshalb die Rechnung deutlich besser abgeschlossen hat, als im Budget prognostiziert. Es werden nur die betragsmässig wesentlichen Abweichungen begründet. Weiter werden Abweichungen erläutert, die mit der Umsetzung von HRM2 eine wesentliche, inhaltliche Änderung erhalten haben. Es wird auf die Detailzahlen in der Jahresrechnung verwiesen.

Konto	Bemerkung	Wesentliche Abweichung gegenüber Budget 2014	
		Aufwand	Ertrag

<b>0</b>	<b>Allgemeine Verwaltung</b>				
	Nettoaufwand Rechnung 2014	CHF	1'867'646.53		
	Nettoaufwand Budget 2014	CHF	1'678'800.00		
	<b>Kurz und bündig</b>				
	Die Verwaltungsabteilungen Steuern, Finanzen sowie die Kanzlei und die Bauverwaltung werden je unter einer Dienststelle geführt. In der Praxis werden insbesondere die wesentlichen Positionen (Lohn, Sozialleistungen) direkt zugewiesen.				

0110.3000.01	Da es sich bei der Entschädigung Wahlbüro um eine AHV-pflichtige Entschädigung handelt,				
0110.3010.00	wurde diese im Konto 3010.00 verbucht.				
0110.3130.00	Das Verpacken des Abstimmungsmaterials sowie der Versand wurden versehentlich im selben	CHF		-7'144.25	
0110.3130.01	Konto budgetiert, sollten aber in der Rechnung getrennt ausgewiesen werden.				
0120.3132.00	Es musste nur in einem Fall rechtliche Beratung in Anspruch genommen werden.	CHF		-13'950.00	
0210.3010.00	Teilweise Abgeltung von Überzeit- und Ferienguthaben führen zur Überschreitung.	CHF		+35'595.35	
0210.3130.04	Die Stadt Baden erhält 30% Bezugsentschädigung auf die vereinnahmten Verlustschein- Rückzahlungen. Da der Eingang der abgeschrieben Steuern 2014 um einiges höher ausfiel als in den Vorjahren, erhöht sich auch die Bezugsentschädigung.	CHF		+8'256.30	
0210.4612.00	Die Verwaltungsentschädigungen der Spezialfinanzierungen wurden versehentlich auf die				
0210.4612.01	beiden Konten 4612.00/4612.01 budgetiert, dürfen aber nur im 4612.00 ausgewiesen werden.				
0220.3010.00	Die Mehraufwendungen bei den Personalkosten infolge Unfall werden durch die				
0220.3010.09	Versicherungsleistungen wieder ausgeglichen.				
0220.3130.00	Die Kosten für die elektronische Erfassung aller Archiv-Daten waren nicht budgetiert.	CHF		+14'826.41	
0220.3134.00	Prämien für die Betriebshaftpflichtversicherung und die Kollektivkautionsversicherung wurden im Jahr 2014 nicht mehr auf verschiedene Dienststellen verteilt.	CHF		+8'264.00	
0290.3110.00	Anschaffung Hängeregistraturschrank auf der Bauverwaltung.	CHF		+3'566.75	
0290.3120.00	Sämtliche Kosten für die Ver- und Entsorgung sowie die Versicherung der einzelnen	CHF		+13'557.00	
0290.3134.00	Verwaltungsliegenschaften werden hier totalisiert. Es erfolgt keine Umbuchung von Kostenanteilen in die DS 1500/4210/9901 mehr, da alle Gebäude gemäss Anlagebuchhaltung voll der DS 0290 zugeordnet sind.				
0290.3144.00	In der Liegenschaft Grendelstrasse 11 musste die Küche umgebaut und eine umfassende Schimmelbehandlung ausgeführt werden. In der Liegenschaft Bachtalstrasse 5 musste die Heizung ersetzt werden.	CHF		+42'257.43	
0290.4470.00	Veränderter Mietertrag gestützt auf die aktuellen Mietverträge.				CHF +31'101.00

Konto	Bemerkung	Wesentliche Abweichung gegenüber Budget 2014	
		Aufwand	Ertrag

# 1

## Öffentliche Ordnung und Sicherheit, Verteidigung

Nettoaufwand Rechnung 2014 CHF 458'039.57  
Nettoaufwand Budget 2014 CHF 522'100.00  
**Kurz und bündig**

1110.3612.00	Die Entschädigung für Polizeidienstleistungen an die Stadtpolizei Baden wurde versehentlich auf dem Konto 3612.03 budgetiert und ist in der Rechnung nun berichtigt.		
1110.3612.03			
1400.3132.00	Geometer- und Anwaltshonorare wurden versehentlich im 3130.00 budgetiert.		
1400.3612.00	Der Gemeindebeitrag an das Zivilstandsamt Baden von rund CHF 30'000.00 wurde versehentlich in der DS 1401 budgetiert.	CHF	+44'430.10
1400.3632.00	Die vereinnahmten Gebühren des Betreibungsamtes Obersiggenthal reichen nicht aus um alle Kosten zu decken und die Gemeinde Ennetbaden hat die Differenz zu übernehmen.	CHF	+7'365.35
1400.4210.00	Dieser Mehrertrag ist auf die hohe Zahl an Einbürgerungen zurückzuführen.		CHF +22'400.00
1620.3612.00	Der Kostenbeitrag an die Zivilschutzorganisation war irrtümlich im Konto 3612.08 budgetiert.		

# 2

## Bildung

Nettoaufwand Rechnung 2014 CHF 3'167'648.79  
Nettoaufwand Budget 2014 CHF 3'352'400.00  
**Kurz und bündig**  
Die Umstellung auf den 6-jährigen Primarschulbetrieb hat gut funktioniert und die budgetierten Kosten konnten eingehalten werden.

2120.3113.00	Auf Grund des bewilligten Pilotversuches mit iPads für das Jahr 2015 wurde auf viele Neuanschaffungen verzichtet. Die Computer der künftigen iPad-Pilotklasse konnten an die anderen Klassen abgegeben werden. Es waren fast keine Ersatzbeschaffungen notwendig, da die Geräte trotz zunehmendem Alter noch einwandfrei funktionieren.	CHF	-32'365.87
2120.3153.00			
2140.3111.00	Die Anschaffung neuer Instrumente wurde irrtümlich im Konto 3110.00 budgetiert.		
2170.3010.09	Infolge Krankheit vom Hauswart werden die anfallenden Arbeiten durch das Bauamt ausgeführt. Die geleisteten Stunden wurden per Jahresabschluss intern verrechnet. Diese Kosten werden jedoch durch Versicherungsleistungen abgedeckt.		
2170.3910.01			

Konto	Bemerkung	Wesentliche Abweichung gegenüber Budget 2014	
		Aufwand	Ertrag
2170.4240.00	Die Mieteinnahmen für Benützungskosten der Schulanlage werden neu vollumfänglich der DS 2170 Schulliegenschaften gutgeschrieben.		CHF +10'647.00
2190.3010.00	Das Pensum der Schulsekretärin wurde im August von 50 % auf 60 % angehoben.	CHF +6'018.10	
2191.ff	In dieser Dienststelle werden die Kosten für den neu geschaffenen Schulsozialdienst verbucht.	CHF +6'564.70	
2200.3614.00	Im Jahr 2014 wurde lediglich 1 Kind an einer Sonderschule unterrichtet.	CHF -34'170.00	

### 3

#### Kultur, Sport, Freizeit

Nettoaufwand Rechnung 2014 CHF 464'316.19

Nettoaufwand Budget 2014 CHF 592'900.00

#### Kurz und bündig

Im Bereich Kultur wurden diverse Beträge für Aktivitäten der Kulturkommission budgetiert, welche nicht oder nur teilweise ausgeschöpft wurden. Auf die Durchführung einer Jungbürgerfeier wurde verzichtet.

3320.4910.00	Beitrag der Schule Ennetbaden, da die Ennetbadener Post als Publikationsorgan genutzt wird.		CHF +5'990.00
3410.4260.00	Benützungsgebühren für Turnhalle und Gymnastikraum durch externe Vereine werden neu direkt in der DS 2170 vereinnahmt.		CHF -9'000.00
3420.3111.00	Anschaffung von 4 Abfalleimern (Spezialangebot).	CHF +6'652.80	
3423.ff	Die Aufwendungen/Erträge für den Jugendtreff müssen gemäss Kontorahmen HRM2 in der DS 5440 verbucht werden.		

### 4

#### Gesundheit

Nettoaufwand Rechnung 2014 CHF 288'142.48

Nettoaufwand Budget 2014 CHF 461'800.00

#### Kurz und bündig

Seit 2014 werden die Spitäler durch den Kanton finanziert.

4110.4631.00	Die definitive Abrechnung 2013 der Spitalfinanzierung hat Widererwarten eine Gutschrift ergeben.		CHF 185'720.00
4330.3030.00	Das Honorar der Schulärztin muss via Personalaufwand verbucht werden.		

Konto	Bemerkung	Wesentliche Abweichung gegenüber Budget 2014	
		Aufwand	Ertrag
<b>5</b>	<b>Soziale Sicherheit</b>		
	Nettoaufwand Rechnung 2014	CHF 1'838'101.00	
	Nettoaufwand Budget 2014	CHF 1'784'800.00	
	<b>Kurz und bündig</b>		
	Neu wird der Jugendtreff unter der Dienststelle Jugendschutz (5440) und nicht mehr im Kulturbereich ausgewiesen. Dies stützt sich auf den Kontorahmen HRM2 und begründet den höheren Nettoaufwand in der Abteilung Soziale Sicherheit.		
5330.3050.00	Übergangsrenten an Frühpensionierte sind der AHV-Pflicht unterstellt.	CHF +7'749.90	
5330.4260.00	Die Arbeitnehmer-Beiträge wurden weiterverrechnet.		CHF -3'338.55
5430.ff	Es wurde 1 Dossier (Vorjahr 2 Dossiers) zur Bevorschussung von Kinderalimenten geführt.	CHF -40'668.00	CHF +2'703.45
5440.ff	In dieser Dienststelle wird neu der Jugendtreff geführt.		
5450.4631.01	Es wurde keine Elternschaftsbeihilfe ausgerichtet. Die Rückvergütung betrifft das Jahr 2013 in welchem 3 Dossiers geführt wurden.		CHF +2'311.10
5451.3635.02	Es besteht eine grosse Nachfrage nach subventionierten Betreuungsplätzen. Der durchschnittliche Elternbeitrag wurde mit 66 % zu optimistisch geschätzt, tatsächlich liegt er nun im Jahr 2014 bei 53 %.	CHF +64'963.10	
5720.ff	Insgesamt führte der Sozialdienst 33 Dossiers (Vorjahr 38 Dossiers) von Sozialhilfebezügern. Es bestehen keine Dossiers, welche eine Weiterverrechnung der Kosten via Zuständigkeits-Gesetz (ZUG) an andere Kantone erlauben würden.	CHF -106'189.80	CHF +63'378.50
5730.ff	Per 31.12.2014 hielten sich in der Gemeinde Ennetbaden 14 Asylsuchende auf. Der Lebensunterhalt für Asylsuchende wird vom Bund finanziert.	CHF -12'626.70	CHF +14'848.10
5790.3010.00	Die Personalkosten für die Führung des Sozialdienstes wurden irrtümlich in der DS 5430		
5790.305x.00	budgetiert und mit der Rechnung nun korrigiert.		
5790.3631.04	Gestützt auf die Prognose vom Mai 2014 ist im Bereich der Restkostenbeiträge für Sonderschulungen, Heime und Werkstätten mit Mehraufwendungen zu rechnen. Diese wurden gestützt auf das Schreiben vom Juli 2014 entsprechend abgegrenzt.	CHF +86'659.10	



Konto	Bemerkung	Wesentliche Abweichung gegenüber Budget 2014	
		Aufwand	Ertrag

# 6

## Verkehr

Nettoaufwand Rechnung 2014 CHF 1'744'895.22

Nettoaufwand Budget 2014 CHF 1'838'300.00

### Kurz und bündig

Der tiefere Nettoaufwand in den Bereichen Kantons- und Gemeindestrassen ist auf die tieferen Abschreibungen zurück zu führen.

6130.3120.17	Der Beitrag an die Abwasserbeseitigung der Kantons- und Gemeindestrassen muss via		
6150.3120.17	Unterhaltskonto 3141.00 verbucht werden. Die Abgeltung erfolgte mit einem Ansatz von CHF 0.40 pro m2 Strassenfläche.		
6150.3141.00	Rechnungen für Unterhaltsarbeiten 2013 im Betrag von CHF 26'687.05 wurden zu spät eingereicht und deshalb der Rechnung 2014 belastet.	CHF	+8'294.66
6150.3141.02	Es ist kein ausserordentlicher Unterhalt Strassenbeleuchtung angefallen.	CHF	-27'971.55
6150.3141.03	Auf Empfehlung der Planungskommission wurden entlang der Bachtalstrasse zur Verkehrsberuhigung farbige Flächen markiert, diese Kosten waren nicht budgetiert.	CHF	+11'027.55
6152.ff	Infolge der Abschreibungen auf das Parkhaus-Gebäude, können die Aufwendungen nicht mehr vollumfänglich durch die Benützungsgebühren gedeckt werden.	CHF	+205'608.75

# 7

## Umweltschutz und Raumordnung

Nettoaufwand Rechnung 2014 CHF 633'050.36

Nettoaufwand Budget 2014 CHF 708'500.00

### Kurz und bündig

Zur Beurteilung der Ergebnisse wird auf die Detailzahlen der Spezialfinanzierungen verwiesen. Dabei ist zu beachten, dass die Ergebnisse aus Erfolgsrechnung sowie aus Investitionsrechnung gemeinsam zur Resultatbeurteilung respektive zur Finanzierungsveränderung herangezogen werden müssen.

7101.ff	Das Wasserwerk schliesst mit einem Ertragsüberschuss von CHF 361'635.93 ab.		
7101.3143.50	Insgesamt mussten 8 Wasserleistungsbrüche repariert werden. Die Wasserleitung der Hertensteinstrasse leckte an mehreren Stellen, weshalb der Gemeinderat entschieden hat den Abschnitt von Kreuzung Rössligasse bis Liegenschaft Hertensteinstrasse 15 zu erneuern. Diese Kosten wurden über die Investitionsrechnung gebucht.	CHF	-31'716.59

Konto	Bemerkung	Wesentliche Abweichung gegenüber Budget 2014	
		Aufwand	Ertrag
7101.4240.50	Die Regionalwerke AG Baden haben im Jahr 2014 die Rechnungsperiode vom hydrologischen Jahr (01.10.-30.09.) auf das Kalenderjahr (01.01.-31.12.) umgestellt. Infolge dieser Umstellung sind in der Jahresrechnung 2014 ausnahmsweise die Gebühren von 5 Quartalen verbucht.		CHF +123'436.25
7101.4895.00	Mit der Entnahme aus der Aufwertungsreserve konnten die Mehrabschreibungen gegenüber HRM1 infolge Aufwertung des Verwaltungsvermögens gedeckt werden.		CHF +31'894.25
7201.ff	Die Abwasserbeseitigung schliesst mit einem Ertragsüberschuss von CHF 412'677.71 ab.		
7201.3635.60	Der Mehraufwand resultiert aus Zusatzeinsätzen des ARA Personals infolge Hochwasser beim Pumpwerk Merciersteg sowie beim neuen Regenbecken Postplatz.	CHF +9'354.58	
7201.4240.60	Die Regionalwerke AG Baden haben im Jahr 2014 die Rechnungsperiode vom hydrologischen Jahr (01.10.-30.09.) auf das Kalenderjahr (01.01.-31.12.) umgestellt. Infolge dieser Umstellung sind in der Jahresrechnung 2014 ausnahmsweise die Gebühren von 5 Quartalen verbucht.		CHF +162'378.25
7300.ff	Beiträge an die Tierkörperentsorgung werden gem. HRM2 in DS 7300, statt wie budgetiert in DS 7790, verbucht.		
7301.ff	Die Abfallwirtschaft schliesst mit einem Ertragsüberschuss von CHF 60'363.33 ab.		
7301.3132.70	Im Auftrag des Gemeinderates wurde eine Gesamtanalyse der Abfallwirtschaft veranlasst. Dieser Aufwand war nicht budgetiert, wird sich aber dank Kosteneinsparungen und Ablaufoptimierungen langfristig lohnen.	CHF +16'700.00	
7500.3140.00	Zu den Kosten für die Entfernung der Rebmauern und den Abbruch des Rebhauses mussten zusätzlich noch Terrainveränderungen vorgenommen werden, was zu Mehraufwendungen von rund CHF 30'000 führte. Ein Kostenbeitrag der Pächter wird geprüft. Am Geissberg musste zudem ein Schutzzaun gegen Steinschlag errichtet werden, was nicht budgetiert war.	CHF +45'364.25	
7710.3130.00	Im Auftrag des Gemeinderates wurde die Ausarbeitung eines Masterplanes zur Pflege und Entwicklung des Friedhofs (inkl. Aufnahme Baumbestand in Baumkataster) veranlasst.	CHF +24'145.85	
7710.3149.00	Sämtliche Buchungen, die den Grabunterhaltsfonds betreffen, werden direkt über das Bilanzkonto Grabunterhaltsfonds verbucht. Dies sind Kosten für den Grabunterhalt, die	CHF -27'500.00	CHF -25'000.00
7710.3612.14	Bilanzkonto Grabunterhaltsfonds verbucht. Dies sind Kosten für den Grabunterhalt, die		
7710.4501.01	Verwaltungsentschädigung sowie die Rechnungsstellung für neue Fonds.		

Konto	Bemerkung	Wesentliche Abweichung gegenüber Budget 2014	
		Aufwand	Ertrag
<b>8</b>	<b>Volkswirtschaft</b>		
	Nettoertrag Rechnung 2014	CHF 37'039.60	
	Nettoaufwand Budget 2014	CHF 91'100.00	
	<b>Kurz und bündig</b> Durch die Auflösung der Gerechtigkeitsgenossenschaft im Jahr 2011 ist der Wald inkl. Eigenkapital an die Einwohnergemeinde übergegangen. Ertragsüberschüsse der Waldwirtschaft (DS 8201) sind dem Eigenkapital der Einwohnergemeinde zuzuweisen.		
8200.3632.13	Die Rechnungslegung HRM2 sieht keine Zuschussbetriebe mehr vor, weshalb der jährliche Beitrag Forstbetrieb an die Waldwirtschaft entfällt.		
8201.4632.04	Jährliche Beiträge des Kantons Aargau, Abteilung Wald für das Naturschutzprogramm im Bereich Geissberg und Lägern gestützt auf die abgeschlossenen Naturwaldreservats-Verträge.		CHF +12'445.00
8201.4611.00	Einmalige Abgeltung des Kantons Aargau, Abteilung Wald für den Nutzungsverzicht gestützt auf die Erweiterung des Naturwaldreservats Lägern und die Schaffung des Waldreservats Geissberg.		CHF +57'908.00
8710.4120.00	Die Konzessionsgebühr der Regionalwerke AG wurde irrtümlich in DS 8790 budgetiert.		CHF +23'624.95
<b>9</b>	<b>Finanzen und Steuern</b>		
	Nettoertrag Rechnung 2014	CHF -10'424'800.54	
	Nettoertrag Budget 2014	CHF -11'030'700.00	
	<b>Kurz und bündig</b> Mit 14.9 Millionen Franken Gesamtsteuern werden die Budgeterwartungen um rund 1.5 Millionen Franken übertroffen. Zum guten Resultat haben vor allem die Nachträge von Einkommenssteuern für frühere Steuerjahre, die Aktiensteuern sowie die Nachsteuern und Bussen beigetragen. Der Steuerausstand liegt mit 9 % wesentlich unter dem Kantonsmittel von 16 %.		
9100.318x.ff	Aufgrund des tiefen Steuerausstand 2014 konnten pauschale Wertberichtigungen aufgelöst werden und zusätzlich ein hoher Eingang bereits abgeschriebener Steuern verzeichnet werden. Dies hat zur Folge, dass bei den Verlusten ein Minusaufwand ausgewiesen werden kann.	CHF -46'204.65	
9100.4000.10	Die im Jahr 2014 besteuerten Einkünfte, mehrheitlich für das Kalenderjahr 2013, wurden teilweise durch ausserordentliche Faktoren (einmalige und ausserordentliche Auszahlungen oder Gewinne) beeinflusst.		CHF +463'402.03

Konto	Bemerkung	Wesentliche Abweichung gegenüber Budget 2014	
		Aufwand	Ertrag
9100.4010.00	Der Ertrag aus Aktiensteuern ist gegenüber dem Vorjahr unerwartet hoch ausgefallen.		CHF +222'721.80
9101.4000.20	Im Jahr 2014 machten einige Steuerpflichtige von der Möglichkeit der straffreien Selbstanzeige Gebrauch. Zudem wurden vom Steueramt einige Hinterziehungsfälle aufgedeckt.		CHF +327'447.85
9610.ff.	Die Nettoaufwendungen für Zinsen sind mit rund CHF 162'216.43 einiges tiefer ausgefallen als budgetiert. Die anhaltend tiefen Zinssätze haben zu Einsparungen beigetragen.		
9630.3410.00	Sämtliche Kosten für die Ver- und Entsorgung der einzelnen Liegenschaften werden hier totalisiert. Im Hintergrund wird eine Kostenstellen-Buchhaltung geführt.		
9901.ff	Sämtliche Aufwände und Erträge wurden gestützt auf die Arbeitsrapporte der geleisteten Stunden den einzelnen Kostenträgern (Dienststellen) intern verrechnet.		
9990.4895.00	Mit der Entnahme aus der Aufwertungsreserve konnten die Mehrabschreibungen gegenüber HRM1 infolge Aufwertung des Verwaltungsvermögens gedeckt werden.		CHF1'279'567.60

### c) Investitionsrechnung

Die Investitionsrechnung wird mit HRM2 analog der Erfolgsrechnung dargestellt. Es werden Ausgaben und Einnahmen der Rechnung dem Budget gegenübergestellt. Auch in der Investitionsrechnung gab es diverse Anpassungen im Kontorahmen HRM2, welche bei der Budgetierung (Sommer 2013) noch nicht bekannt waren. Es mussten diverse Konten in den Bereichen Wasserwerk, Abwasserbeseitigung, Arten- und Landschaftsschutz sowie Abschluss der Investitionsrechnung angepasst werden.

Die wichtigsten Abweichungen der Investitionsrechnung werden nachfolgend begründet:

Konto	Bemerkung	Wesentliche Abweichung gegenüber Budget 2014	
		Aufwand	Ertrag
3220.5650.01	Die Baubewilligung für das Kurtheater Baden ist aufgrund von Einsprachen noch ausstehend, weshalb sich die Rechnungsstellung der Kostenbeteiligung Ennetbaden verzögert.	CHF -68'000.00	
6130.ff	Infolge Umstellung des Departement Bau, Verkehr und Umwelt auf SAP konnten seitens Kanton bis im September 2014 keine Kostenbeiträge fakturiert werden und deshalb verzögert sich die Abrechnung bei allen Projekten.		
7101.5030.57	Sanierung Wasserleitung Hertensteinstrasse konnte infolge mehrerer Leitungsbrüche nicht länger aufgeschoben werden, weshalb der Gemeinderat entschieden hat die Erneuerung umgehend zu veranlassen.	CHF	+98'727.60

Damit man trotz der neuen Darstellung einen Überblick über die laufenden Kredite hat, wird die Jahresrechnung im Anhang mit einer Kreditkontrolle ergänzt. Die Kreditkontrolle beinhaltet sämtliche Verpflichtungskredite (keine Budgetkredite), welche noch nicht abgerechnet wurden. Bei Kreditüberschreitungen wird ein verfügbarer Restkredit mit Saldo CHF 0 (keine Minusbeträge) ausgewiesen.

### d) Bilanz

Die Bilanz weist per Jahresabschluss Aktiven und Passiven in der Höhe von je CHF 104'859'971.52 aus. Die ausgewiesene Eingangsbilanz per 01.01.2014 zeigt die Zahlen vor dem Restatement (Auf- und Neubewertung der Vermögenswerte und Bilanzpositionen).

Zusammen mit dem Jahresergebnis 2014 von CHF. 4'099'905.98 weist die Position 299 Bilanzüberschuss einen Saldo von CHF 7'099.905.98 auf.

## **Ergebnis Einwohnergemeinde ohne Werke**

**Ergebnis - ohne Werke**

1.1.2014 - 31.12.2014

Rechnung

Erfolgs- und Finanzierungsausweis		Rechnung 2014	Budget 2014	Rechnung 2013
<b>ERFOLGSRECHNUNG</b>				
<b>Betrieblicher Aufwand</b>				
30	Personalaufwand	2'954'683.70	2'841'300.00	0.00
31	Sach- und übriger Betriebsaufwand	2'227'364.76	2'331'800.00	0.00
33	Abschreibungen Verwaltungsvermögen	1'382'153.55	2'109'800.00	0.00
35	Einlagen in Fonds und Spezialfinanzierungen	1'921.55	2'000.00	0.00
36	Transferaufwand	8'054'276.05	7'486'200.00	0.00
37	Durchlaufende Beiträge	0.00	0.00	0.00
	<b>Total Betrieblicher Aufwand</b>	<b>14'620'399.61</b>	<b>14'771'100.00</b>	<b>0.00</b>
<b>Betrieblicher Ertrag</b>				
40	Fiskalertrag	14'937'297.75	13'451'400.00	0.00
41	Regalien und Konzessionen	223'234.95	201'000.00	0.00
42	Entgelte	1'615'252.77	1'436'000.00	0.00
43	Verschiedene Erträge	0.00	0.00	0.00
45	Entnahmen aus Fonds und Spezialfinanzierungen	1'538.35	13'100.00	0.00
46	Transferertrag	642'938.80	388'400.00	0.00
47	Durchlaufende Beiträge	0.00	0.00	0.00
	<b>Total Betrieblicher Ertrag</b>	<b>17'420'262.62</b>	<b>15'489'900.00</b>	<b>0.00</b>
	<b>Ergebnis aus betrieblicher Tätigkeit</b>	<b>2'799'863.01</b>	<b>718'800.00</b>	<b>0.00</b>
<b>Ergebnis aus Finanzierung</b>				
34	Finanzaufwand	237'979.00	344'900.00	0.00
44	Finanzertrag	258'454.37	279'000.00	0.00
	<b>Ergebnis aus Finanzierung</b>	<b>20'475.37</b>	<b>-65'900.00</b>	<b>0.00</b>
	<b>Operatives Ergebnis</b>	<b>2'820'338.38</b>	<b>652'900.00</b>	<b>0.00</b>
38	Ausserordentlicher Aufwand	0.00	0.00	0.00
48	Ausserordentlicher Ertrag	1'279'567.60	0.00	0.00
	<b>Ausserordentliches Ergebnis</b>	<b>1'279'567.60</b>	<b>0.00</b>	<b>0.00</b>
	<b>Gesamtergebnis Erfolgsrechnung</b>	<b>4'099'905.98</b>	<b>652'900.00</b>	<b>0.00</b>
	(+ = Ertragsüberschuss / - = Aufwandüberschuss)			

**Ergebnis - ohne Werke**

1.1.2014 - 31.12.2014

Rechnung

Erfolgs- und Finanzierungsausweis		Rechnung 2014	Budget 2014	Rechnung 2013
<b>INVESTITIONSRECHNUNG</b>				
<b>Investitionsausgaben</b>				
50	Sachanlagen	2'791'709.47	2'115'000.00	0.00
51	Investitionen auf Rechnung Dritter	0.00	0.00	0.00
52	Immaterielle Anlagen	132'812.40	150'000.00	0.00
54	Darlehen	0.00	0.00	0.00
55	Beteiligungen und Grundkapitalien	0.00	0.00	0.00
56	Eigene Investitionsbeiträge	315'923.85	1'089'200.00	0.00
58	Ausserordentliche Investitionen	0.00	0.00	0.00
	<b>Total Investitionsausgaben</b>	<b>3'240'445.72</b>	<b>3'354'200.00</b>	<b>0.00</b>
<b>Investitionseinnahmen</b>				
60	Abgang von Sachanlagen	0.00	0.00	0.00
61	Rückerstattung Investitionen auf Rechnung Dritter	0.00	0.00	0.00
62	Abgang von immateriellen Anlagen	0.00	0.00	0.00
63	Investitionsbeiträge	394'587.10	0.00	0.00
64	Rückzahlung von Darlehen	0.00	0.00	0.00
65	Abgang von Beteiligungen, Grundkapitalien	0.00	0.00	0.00
66	Rückzahlung von Investitionsbeiträgen	0.00	0.00	0.00
68	Ausserordentliche Investitionseinnahmen	0.00	0.00	0.00
	<b>Total Investitionseinnahmen</b>	<b>394'587.10</b>	<b>0.00</b>	<b>0.00</b>
	<b>Ergebnis Investitionsrechnung</b>	<b>-2'845'858.62</b>	<b>-3'354'200.00</b>	<b>0.00</b>
	Selbstfinanzierung	4'729'704.53	2'762'700.00	0.00
	<b>Finanzierungsergebnis</b>	<b>1'883'845.91</b>	<b>-591'500.00</b>	<b>0.00</b>
	(+ = Finanzierungsüberschuss / - = Finanzierungsfehlbetrag)			



# **Ergebnis Wasserversorgung**

**Ergebnis - Wasserversorgung**

1.1.2014 - 31.12.2014

Rechnung

Erfolgs- und Finanzierungsausweis		Rechnung 2014	Budget 2014	Rechnung 2013
<b>ERFOLGSRECHNUNG</b>				
<b>Betrieblicher Aufwand</b>				
30	Personalaufwand	0.00	0.00	0.00
31	Sach- und übriger Betriebsaufwand	178'814.42	198'000.00	0.00
33	Abschreibungen Verwaltungsvermögen	114'099.25	111'300.00	0.00
35	Einlagen in Fonds und Spezialfinanzierungen	0.00	0.00	0.00
36	Transferaufwand	11'041.65	15'400.00	0.00
37	Durchlaufende Beiträge	0.00	0.00	0.00
	<b>Total Betrieblicher Aufwand</b>	<b>303'955.32</b>	<b>324'700.00</b>	<b>0.00</b>
<b>Betrieblicher Ertrag</b>				
40	Fiskalertrag	0.00	0.00	0.00
41	Regalien und Konzessionen	0.00	0.00	0.00
42	Entgelte	571'607.00	451'100.00	0.00
43	Verschiedene Erträge	0.00	0.00	0.00
45	Entnahmen aus Fonds und Spezialfinanzierungen	0.00	0.00	0.00
46	Transferertrag	69'000.00	68'500.00	0.00
47	Durchlaufende Beiträge	0.00	0.00	0.00
	<b>Total Betrieblicher Ertrag</b>	<b>640'607.00</b>	<b>519'600.00</b>	<b>0.00</b>
	<b>Ergebnis aus betrieblicher Tätigkeit</b>	<b>336'651.68</b>	<b>194'900.00</b>	<b>0.00</b>
34	Finanzaufwand	6'910.00	25'200.00	0.00
44	Finanzertrag	0.00	0.00	0.00
	<b>Ergebnis aus Finanzierung</b>	<b>-6'910.00</b>	<b>-25'200.00</b>	<b>0.00</b>
	<b>Operatives Ergebnis</b>	<b>329'741.68</b>	<b>169'700.00</b>	<b>0.00</b>
38	Ausserordentlicher Aufwand	0.00	0.00	0.00
48	Ausserordentlicher Ertrag	31'894.25	0.00	0.00
	<b>Ausserordentliches Ergebnis</b>	<b>31'894.25</b>	<b>0.00</b>	<b>0.00</b>
	<b>Gesamtergebnis Erfolgsrechnung</b>	<b>361'635.93</b>	<b>169'700.00</b>	<b>0.00</b>
	(+ = Ertragsüberschuss / - = Aufwandüberschuss)			

**Ergebnis - Wasserversorgung**

1.1.2014 - 31.12.2014

Rechnung

Erfolgs- und Finanzierungsausweis		Rechnung 2014	Budget 2014	Rechnung 2013
<b>INVESTITIONSRECHNUNG</b>				
<b>Investitionsausgaben</b>				
50	Sachanlagen	415'722.69	870'000.00	0.00
51	Investitionen auf Rechnung Dritter	0.00	0.00	0.00
52	Immaterielle Anlagen	0.00	0.00	0.00
54	Darlehen	0.00	0.00	0.00
55	Beteiligungen und Grundkapitalien	0.00	0.00	0.00
56	Eigene Investitionsbeiträge	0.00	0.00	0.00
58	Ausserordentliche Investitionen	0.00	0.00	0.00
	<b>Total Investitionsausgaben</b>	<b>415'722.69</b>	<b>870'000.00</b>	<b>0.00</b>
<b>Investitionseinnahmen</b>				
60	Abgang von Sachanlagen	0.00	0.00	0.00
61	Rückerstattung Investitionen auf Rechnung Dritter	0.00	0.00	0.00
62	Abgang von immateriellen Anlagen	0.00	0.00	0.00
63	Investitionsbeiträge	62'780.00	50'000.00	0.00
64	Rückzahlung von Darlehen	0.00	0.00	0.00
65	Abgang von Beteiligungen, Grundkapitalien	0.00	0.00	0.00
66	Rückzahlung von Investitionsbeiträgen	0.00	0.00	0.00
68	Ausserordentliche Investitionseinnahmen	0.00	0.00	0.00
	<b>Total Investitionseinnahmen</b>	<b>62'780.00</b>	<b>50'000.00</b>	<b>0.00</b>
	<b>Ergebnis Investitionsrechnung</b>	<b>-352'942.69</b>	<b>-820'000.00</b>	<b>0.00</b>
	Selbstfinanzierung	443'840.93	281'000.00	0.00
	<b>Finanzierungsergebnis</b> (+ = Finanzierungsüberschuss / - = Finanzierungsfehlbetrag)	<b>90'898.24</b>	<b>-539'000.00</b>	<b>0.00</b>
<b>BILANZ</b>				
	<b>Nettovermögen/Nettoschuld per 01.01.</b>	<b>-476'519.54</b>		<b>0.00</b>
	<b>Nettovermögen/Nettoschuld per 31.12.</b>	<b>-385'621.30</b>		<b>0.00</b>
	(+ = Nettovermögen / - = Nettoschuld)			
	<b>Veränderung = Finanzierungsergebnis</b>	<b>90'898.24</b>		<b>0.00</b>

# **Ergebnis Abwasserbeseitigung**

**Ergebnis - Abwasserbeseitigung**

Rechnung

1.1.2014 - 31.12.2014

Erfolgs- und Finanzierungsausweis		Rechnung 2014	Budget 2014	Rechnung 2013
<b>ERFOLGSRECHNUNG</b>				
<b>Betrieblicher Aufwand</b>				
30	Personalaufwand	0.00	0.00	0.00
31	Sach- und übriger Betriebsaufwand	65'417.03	84'700.00	0.00
33	Abschreibungen Verwaltungsvermögen	128'333.40	183'200.00	0.00
35	Einlagen in Fonds und Spezialfinanzierungen	0.00	0.00	0.00
36	Transferaufwand	204'788.11	194'400.00	0.00
37	Durchlaufende Beiträge	0.00	0.00	0.00
	<b>Total Betrieblicher Aufwand</b>	<b>398'538.54</b>	<b>462'300.00</b>	<b>0.00</b>
<b>Betrieblicher Ertrag</b>				
40	Fiskalertrag	0.00	0.00	0.00
41	Regalien und Konzessionen	0.00	0.00	0.00
42	Entgelte	826'778.25	685'400.00	0.00
43	Verschiedene Erträge	0.00	0.00	0.00
45	Entnahmen aus Fonds und Spezialfinanzierungen	0.00	0.00	0.00
46	Transferertrag	0.00	0.00	0.00
47	Durchlaufende Beiträge	0.00	0.00	0.00
	<b>Total Betrieblicher Ertrag</b>	<b>826'778.25</b>	<b>685'400.00</b>	<b>0.00</b>
	<b>Ergebnis aus betrieblicher Tätigkeit</b>	<b>428'239.71</b>	<b>223'100.00</b>	<b>0.00</b>
34	Finanzaufwand	15'562.00	40'100.00	0.00
44	Finanzertrag	0.00	0.00	0.00
	<b>Ergebnis aus Finanzierung</b>	<b>-15'562.00</b>	<b>-40'100.00</b>	<b>0.00</b>
	<b>Operatives Ergebnis</b>	<b>412'677.71</b>	<b>183'000.00</b>	<b>0.00</b>
38	Ausserordentlicher Aufwand	0.00	0.00	0.00
48	Ausserordentlicher Ertrag	0.00	0.00	0.00
	<b>Ausserordentliches Ergebnis</b>	<b>0.00</b>	<b>0.00</b>	<b>0.00</b>
	<b>Gesamtergebnis Erfolgsrechnung</b>	<b>412'677.71</b>	<b>183'000.00</b>	<b>0.00</b>
	(+ = Ertragsüberschuss / - = Aufwandüberschuss)			

**Ergebnis - Abwasserbeseitigung**

1.1.2014 - 31.12.2014

Rechnung

Erfolgs- und Finanzierungsausweis		Rechnung 2014	Budget 2014	Rechnung 2013
<b>INVESTITIONSRECHNUNG</b>				
<b>Investitionsausgaben</b>				
50	Sachanlagen	847'058.79	950'000.00	0.00
51	Investitionen auf Rechnung Dritter	0.00	0.00	0.00
52	Immaterielle Anlagen	0.00	0.00	0.00
54	Darlehen	0.00	0.00	0.00
55	Beteiligungen und Grundkapitalien	0.00	0.00	0.00
56	Eigene Investitionsbeiträge	0.00	0.00	0.00
58	Ausserordentliche Investitionen	0.00	0.00	0.00
	<b>Total Investitionsausgaben</b>	<b>847'058.79</b>	<b>950'000.00</b>	<b>0.00</b>
<b>Investitionseinnahmen</b>				
60	Abgang von Sachanlagen	0.00	0.00	0.00
61	Rückerstattung Investitionen auf Rechnung Dritter	0.00	0.00	0.00
62	Abgang von immateriellen Anlagen	0.00	0.00	0.00
63	Investitionsbeiträge	96'155.00	60'000.00	0.00
64	Rückzahlung von Darlehen	0.00	0.00	0.00
65	Abgang von Beteiligungen, Grundkapitalien	0.00	0.00	0.00
66	Rückzahlung von Investitionsbeiträgen	0.00	0.00	0.00
68	Ausserordentliche Investitionseinnahmen	0.00	0.00	0.00
	<b>Total Investitionseinnahmen</b>	<b>96'155.00</b>	<b>60'000.00</b>	<b>0.00</b>
	<b>Ergebnis Investitionsrechnung</b>	<b>-750'903.79</b>	<b>-890'000.00</b>	<b>0.00</b>
	Selbstfinanzierung	541'011.11	366'200.00	0.00
	<b>Finanzierungsergebnis</b> (+ = Finanzierungsüberschuss / - = Finanzierungsfehlbetrag)	<b>-209'892.68</b>	<b>-523'800.00</b>	<b>0.00</b>
<b>BILANZ</b>				
	<b>Nettovermögen/Nettoschuld per 01.01.</b>	<b>-1'073'243.86</b>		<b>0.00</b>
	<b>Nettovermögen/Nettoschuld per 31.12.</b>	<b>-1'283'136.54</b>		<b>0.00</b>
	(+ = Nettovermögen / - = Nettoschuld)			
	<b>Veränderung = Finanzierungsergebnis</b>	<b>-209'892.68</b>		<b>0.00</b>

# **Ergebnis Abfallwirtschaft**

**Ergebnis - Abfallwirtschaft**

1.1.2014 - 31.12.2014

Rechnung

Erfolgs- und Finanzierungsausweis		Rechnung 2014	Budget 2014	Rechnung 2013
<b>ERFOLGSRECHNUNG</b>				
<b>Betrieblicher Aufwand</b>				
30	Personalaufwand	0.00	0.00	0.00
31	Sach- und übriger Betriebsaufwand	183'340.12	172'700.00	0.00
33	Abschreibungen Verwaltungsvermögen	1'344.10	1'000.00	0.00
35	Einlagen in Fonds und Spezialfinanzierungen	0.00	0.00	0.00
36	Transferaufwand	143'373.03	164'600.00	0.00
37	Durchlaufende Beiträge	0.00	0.00	0.00
	<b>Total Betrieblicher Aufwand</b>	<b>328'057.25</b>	<b>338'300.00</b>	<b>0.00</b>
<b>Betrieblicher Ertrag</b>				
40	Fiskalertrag	0.00	0.00	0.00
41	Regalien und Konzessionen	0.00	0.00	0.00
42	Entgelte	388'653.58	364'500.00	0.00
43	Verschiedene Erträge	0.00	0.00	0.00
45	Entnahmen aus Fonds und Spezialfinanzierungen	0.00	0.00	0.00
46	Transferertrag	0.00	0.00	0.00
47	Durchlaufende Beiträge	0.00	0.00	0.00
	<b>Total Betrieblicher Ertrag</b>	<b>388'653.58</b>	<b>364'500.00</b>	<b>0.00</b>
	<b>Ergebnis aus betrieblicher Tätigkeit</b>	<b>60'596.33</b>	<b>26'200.00</b>	<b>0.00</b>
<b>Ergebnis aus Finanzierung</b>				
34	Finanzaufwand	233.00	500.00	0.00
44	Finanzertrag	0.00	0.00	0.00
	<b>Ergebnis aus Finanzierung</b>	<b>-233.00</b>	<b>-500.00</b>	<b>0.00</b>
	<b>Operatives Ergebnis</b>	<b>60'363.33</b>	<b>25'700.00</b>	<b>0.00</b>
38	Ausserordentlicher Aufwand	0.00	0.00	0.00
48	Ausserordentlicher Ertrag	0.00	0.00	0.00
	<b>Ausserordentliches Ergebnis</b>	<b>0.00</b>	<b>0.00</b>	<b>0.00</b>
	<b>Gesamtergebnis Erfolgsrechnung</b>	<b>60'363.33</b>	<b>25'700.00</b>	<b>0.00</b>
	(+ = Ertragsüberschuss / - = Aufwandüberschuss)			



**Ergebnis - Abfallwirtschaft**

Rechnung

1.1.2014 - 31.12.2014

Erfolgs- und Finanzierungsausweis		Rechnung 2014	Budget 2014	Rechnung 2013
<b>INVESTITIONSRECHNUNG</b>				
<b>Investitionsausgaben</b>				
50	Sachanlagen	0.00	0.00	0.00
51	Investitionen auf Rechnung Dritter	0.00	0.00	0.00
52	Immaterielle Anlagen	0.00	0.00	0.00
54	Darlehen	0.00	0.00	0.00
55	Beteiligungen und Grundkapitalien	0.00	0.00	0.00
56	Eigene Investitionsbeiträge	0.00	0.00	0.00
58	Ausserordentliche Investitionen	0.00	0.00	0.00
	<b>Total Investitionsausgaben</b>	<b>0.00</b>	<b>0.00</b>	<b>0.00</b>
<b>Investitionseinnahmen</b>				
60	Abgang von Sachanlagen	0.00	0.00	0.00
61	Rückerstattung Investitionen auf Rechnung Dritter	0.00	0.00	0.00
62	Abgang von immateriellen Anlagen	0.00	0.00	0.00
63	Investitionsbeiträge	0.00	0.00	0.00
64	Rückzahlung von Darlehen	0.00	0.00	0.00
65	Abgang von Beteiligungen, Grundkapitalien	0.00	0.00	0.00
66	Rückzahlung von Investitionsbeiträgen	0.00	0.00	0.00
68	Ausserordentliche Investitionseinnahmen	0.00	0.00	0.00
	<b>Total Investitionseinnahmen</b>	<b>0.00</b>	<b>0.00</b>	<b>0.00</b>
	<b>Ergebnis Investitionsrechnung</b>	<b>0.00</b>	<b>0.00</b>	<b>0.00</b>
	Selbstfinanzierung	61'707.43	26'700.00	0.00
	<b>Finanzierungsergebnis</b>	<b>61'707.43</b>	<b>26'700.00</b>	<b>0.00</b>
	(+ = Finanzierungsüberschuss / - = Finanzierungsfehlbetrag)			
<b>BILANZ</b>				
	<b>Nettovermögen/Nettoschuld per 01.01.</b>	<b>-16'060.33</b>		<b>0.00</b>
	<b>Nettovermögen/Nettoschuld per 31.12.</b>	<b>45'647.10</b>		<b>0.00</b>
	(+ = Nettovermögen / - = Nettoschuld)			
	<b>Veränderung = Finanzierungsergebnis</b>	<b>61'707.43</b>		<b>0.00</b>

## **Ergebnis Einwohnergemeinde mit Werken**

**Ergebnis**

Rechnung

1.1.2014 - 31.12.2014

Erfolgs- und Finanzierungsausweis		Rechnung 2014	Budget 2014	Rechnung 2013
<b>ERFOLGSRECHNUNG</b>				
<b>Betrieblicher Aufwand</b>				
30	Personalaufwand	2'954'683.70	2'841'300.00	0.00
31	Sach- und übriger Betriebsaufwand	2'654'936.33	2'787'200.00	0.00
33	Abschreibungen Verwaltungsvermögen	1'625'930.30	2'405'300.00	0.00
35	Einlagen in Fonds und Spezialfinanzierungen	1'921.55	2'000.00	0.00
36	Transferaufwand	8'413'478.84	7'860'600.00	0.00
37	Durchlaufende Beiträge	0.00	0.00	0.00
	<b>Total Betrieblicher Aufwand</b>	<b>15'650'950.72</b>	<b>15'896'400.00</b>	<b>0.00</b>
<b>Betrieblicher Ertrag</b>				
40	Fiskalertrag	14'937'297.75	13'451'400.00	0.00
41	Regalien und Konzessionen	223'234.95	201'000.00	0.00
42	Entgelte	3'402'291.60	2'937'000.00	0.00
43	Verschiedene Erträge	0.00	0.00	0.00
45	Entnahmen aus Fonds und Spezialfinanzierungen	1'538.35	13'100.00	0.00
46	Transferertrag	711'938.80	456'900.00	0.00
47	Durchlaufende Beiträge	0.00	0.00	0.00
	<b>Total Betrieblicher Ertrag</b>	<b>19'276'301.45</b>	<b>17'059'400.00</b>	<b>0.00</b>
	<b>Ergebnis aus betrieblicher Tätigkeit</b>	<b>3'625'350.73</b>	<b>1'163'000.00</b>	<b>0.00</b>
<b>Ergebnis aus Finanzierung</b>				
34	Finanzaufwand	260'684.00	410'700.00	0.00
44	Finanzertrag	258'454.37	279'000.00	0.00
	<b>Ergebnis aus Finanzierung</b>	<b>-2'229.63</b>	<b>-131'700.00</b>	<b>0.00</b>
	<b>Operatives Ergebnis</b>	<b>3'623'121.10</b>	<b>1'031'300.00</b>	<b>0.00</b>
38	Ausserordentlicher Aufwand	0.00	0.00	0.00
48	Ausserordentlicher Ertrag	1'311'461.85	0.00	0.00
	<b>Ausserordentliches Ergebnis</b>	<b>1'311'461.85</b>	<b>0.00</b>	<b>0.00</b>
	<b>Gesamtergebnis Erfolgsrechnung</b>	<b>4'934'582.95</b>	<b>1'031'300.00</b>	<b>0.00</b>
	(+ = Ertragsüberschuss / - = Aufwandüberschuss)			

**Ergebnis**

Rechnung

1.1.2014 - 31.12.2014

Erfolgs- und Finanzierungsausweis		Rechnung 2014	Budget 2014	Rechnung 2013
<b>INVESTITIONSRECHNUNG</b>				
<b>Investitionsausgaben</b>				
50	Sachanlagen	4'054'490.95	3'935'000.00	0.00
51	Investitionen auf Rechnung Dritter	0.00	0.00	0.00
52	Immaterielle Anlagen	132'812.40	150'000.00	0.00
54	Darlehen	0.00	0.00	0.00
55	Beteiligungen und Grundkapitalien	0.00	0.00	0.00
56	Eigene Investitionsbeiträge	315'923.85	1'089'200.00	0.00
58	Ausserordentliche Investitionen	0.00	0.00	0.00
	<b>Total Investitionsausgaben</b>	<b>4'503'227.20</b>	<b>5'174'200.00</b>	<b>0.00</b>
<b>Investitionseinnahmen</b>				
60	Abgang von Sachanlagen	0.00	0.00	0.00
61	Rückerstattung Investitionen auf Rechnung Dritter	0.00	0.00	0.00
62	Abgang von immateriellen Anlagen	0.00	0.00	0.00
63	Investitionsbeiträge	553'522.10	110'000.00	0.00
64	Rückzahlung von Darlehen	0.00	0.00	0.00
65	Abgang von Beteiligungen, Grundkapitalien	0.00	0.00	0.00
66	Rückzahlung eigener Investitionsbeiträge	0.00	0.00	0.00
68	Ausserordentliche Investitionseinnahmen	0.00	0.00	0.00
	<b>Total Investitionseinnahmen</b>	<b>553'522.10</b>	<b>110'000.00</b>	<b>0.00</b>
	<b>Ergebnis Investitionsrechnung</b>	<b>-3'949'705.10</b>	<b>-5'064'200.00</b>	<b>0.00</b>
	Selbstfinanzierung	5'776'264.00	3'436'600.00	0.00
	<b>Finanzierungsergebnis</b>	<b>1'826'558.90</b>	<b>-1'627'600.00</b>	<b>0.00</b>
	(+ = Finanzierungsüberschuss / - = Finanzierungsfehlbetrag)			

# Kennzahlenauswertung

## Kennzahlenauswertung Jahresrechnung

Gemeinde	<b>Ennetbaden</b>
Rechnungsjahr	<b>2014</b>
Steuerfuss	<b>100%</b>

### Einwohnergemeinde ohne Werke

A	Einwohnerzahl per 31.12	3276
B	Laufender Ertrag	18'958'284.59
C	Operativer Aufwand Vorjahr	14'858'378.61
D	Fiskalertrag - Finanz- und Lastenausgleich	13'402'860.75
E	Nettozinsaufwand	125'700.93

F	Nettoinvestitionen	2'845'858.62
G	Nettoschuld	-1'875'045.37
H	Relevantes Eigenkapital	84'232'763.29
I	Selbstfinanzierung	4'729'704.53
J	Abschreibungen	1'907'444.60

1	<b>Nettoschuld pro Einwohner</b>	G : A	<b>-572.36</b>
2	<b>Nettoverschuldungsquotient</b>	(G : D) x 100	<b>-13.99%</b>
3	<b>Zinsbelastungsanteil</b>	(E : B) x 100	<b>0.66%</b>
4	<b>Eigenkapitaldeckungsgrad</b>	(H : C) x 100	<b>566.90%</b>
5	<b>Selbstfinanzierungsgrad</b>	(I : F) x 100	<b>166.20%</b>
6	<b>Selbstfinanzierungsanteil</b>	(I : B) x 100	<b>24.95%</b>
7	<b>Kapitaldienstanteil</b>	((E + J) : B) x 100	<b>10.72%</b>

### Einwohnergemeinde mit Werken

A	Einwohnerzahl per 31.12	3276
B	Laufender Ertrag	20'846'217.67
C	Operativer Aufwand Vorjahr	15'911'634.72
D	Fiskalertrag - Finanz- und Lastenausgleich	13'402'860.75
E	Nettozinsaufwand	148'405.93

F	Nettoinvestitionen	3'949'705.10
G	Nettoschuld	-251'934.63
H	Relevantes Eigenkapital	93'252'792.67
I	Selbstfinanzierung	5'776'264.00
J	Abschreibungen	2'151'221.35

1	<b>Nettoschuld pro Einwohner</b>	G : A	<b>-76.90</b>
2	<b>Nettoverschuldungsquotient</b>	(G : D) x 100	<b>-1.88%</b>
3	<b>Zinsbelastungsanteil</b>	(E : B) x 100	<b>0.71%</b>
4	<b>Eigenkapitaldeckungsgrad</b>	(H : C) x 100	<b>586.07%</b>
5	<b>Selbstfinanzierungsgrad</b>	(I : F) x 100	<b>146.25%</b>
6	<b>Selbstfinanzierungsanteil</b>	(I : B) x 100	<b>27.71%</b>
7	<b>Kapitaldienstanteil</b>	((E + J) : B) x 100	<b>11.03%</b>

# **Erfolgsrechnung**

**Erfolgsrechnung**

Rechnung

1.1.2014 - 31.12.2014

Nummer	Erfolgsrechnung Zusammenzug	Rechnung 2014		Budget 2014		Rechnung 2013	
		Aufwand	Ertrag	Aufwand	Ertrag	Aufwand	Ertrag
	<b>FUNKTIONALE GLIEDERUNG</b> <i>Nettoergebnis</i>	<b>21'508'965.79</b>	<b>21'508'965.79</b>	<b>18'365'700.00</b>	<b>18'365'700.00</b>		
<b>0</b>	<b>ALLGEMEINE VERWALTUNG</b> <i>Nettoergebnis</i>	<b>2'223'418.93</b>	<b>355'772.40</b> <i>1'867'646.53</i>	<b>1'986'900.00</b>	<b>308'100.00</b> <i>1'678'800.00</i>		
<b>1</b>	<b>ÖFFENTLICHE ORDNUNG UND SICHERHEIT</b> <i>Nettoergebnis</i>	<b>724'321.82</b>	<b>266'282.25</b> <i>458'039.57</i>	<b>748'300.00</b>	<b>226'200.00</b> <i>522'100.00</i>		
<b>2</b>	<b>BILDUNG</b> <i>Nettoergebnis</i>	<b>3'365'793.29</b>	<b>198'144.50</b> <i>3'167'648.79</i>	<b>3'533'200.00</b>	<b>180'800.00</b> <i>3'352'400.00</i>		
<b>3</b>	<b>KULTUR, SPORT UND FREIZEIT</b> <i>Nettoergebnis</i>	<b>480'302.64</b>	<b>15'986.45</b> <i>464'316.19</i>	<b>622'600.00</b>	<b>29'700.00</b> <i>592'900.00</i>		
<b>4</b>	<b>GESUNDHEIT</b> <i>Nettoergebnis</i>	<b>473'862.48</b>	<b>185'720.00</b> <i>288'142.48</i>	<b>461'800.00</b>	<b>461'800.00</b>		
<b>5</b>	<b>SOZIALE SICHERHEIT</b> <i>Nettoergebnis</i>	<b>2'712'570.45</b>	<b>874'469.45</b> <i>1'838'101.00</i>	<b>2'470'100.00</b>	<b>685'300.00</b> <i>1'784'800.00</i>		
<b>6</b>	<b>VERKEHR</b> <i>Nettoergebnis</i>	<b>2'075'933.71</b>	<b>331'038.49</b> <i>1'744'895.22</i>	<b>2'197'800.00</b>	<b>359'500.00</b> <i>1'838'300.00</i>		
<b>7</b>	<b>UMWELTSCHUTZ UND RAUMORDNUNG</b> <i>Nettoergebnis</i>	<b>2'526'993.24</b>	<b>1'893'942.88</b> <i>633'050.36</i>	<b>2'310'500.00</b>	<b>1'602'000.00</b> <i>708'500.00</i>		
<b>8</b>	<b>VOLKSWIRTSCHAFT</b> <i>Nettoergebnis</i>	<b>283'997.90</b> <i>37'039.60</i>	<b>321'037.50</b>	<b>347'400.00</b>	<b>256'300.00</b> <i>91'100.00</i>		
<b>9</b>	<b>FINANZEN UND STEUERN</b> <i>Nettoergebnis</i>	<b>6'641'771.33</b> <i>10'424'800.54</i>	<b>17'066'571.87</b>	<b>3'687'100.00</b> <i>11'030'700.00</i>	<b>14'717'800.00</b>		



**Erfolgsrechnung**

Rechnung

1.1.2014 - 31.12.2014

Nummer	Erfolgsrechnung	Rechnung 2014		Budget 2014		Rechnung 2013	
		Aufwand	Ertrag	Aufwand	Ertrag	Aufwand	Ertrag
	<b>FUNKTIONALE GLIEDERUNG</b>	<b>21'508'965.79</b>	<b>21'508'965.79</b>	<b>18'365'700.00</b>	<b>18'365'700.00</b>		
	<i>Nettoergebnis</i>						
<b>0</b>	<b>ALLGEMEINE VERWALTUNG</b>	<b>2'223'418.93</b>	<b>355'772.40</b>	<b>1'986'900.00</b>	<b>308'100.00</b>		
	<i>Nettoergebnis</i>		<i>1'867'646.53</i>		<i>1'678'800.00</i>		
<b>01</b>	<b>Legislative und Exekutive</b>	<b>232'592.60</b>		<b>256'100.00</b>			
	<i>Nettoergebnis</i>		<i>232'592.60</i>		<i>256'100.00</i>		
<b>011</b>	<b>Legislative</b>	<b>62'836.90</b>		<b>75'800.00</b>			
	<i>Nettoergebnis</i>		<i>62'836.90</i>		<i>75'800.00</i>		
<b>0110</b>	<b>Legislative</b>	<b>62'836.90</b>		<b>75'800.00</b>			
3000.00	Sitzungs-/Taggelder Kommissionen	1'600.00					
3000.01	Entschädigung Wahlbüro			9'000.00			
3000.02	Entschädigung Finanzkommission	10'500.00		10'500.00			
3010.00	Löhne Personal	5'705.00					
3050.00	AG-Beiträge AHV, IV, EO, ALV, Verwaltungskosten	607.45					
3052.00	AG-Beiträge Pensionskasse	249.15					
3053.00	AG-Beiträge an Unfallversicherung	179.15					
3054.00	AG-Beiträge Familienausgleichskasse	137.45					
3102.00	Drucksachen, Publikationen	21'321.40		22'000.00			
3130.00	Dienstleistungen Dritter	3'523.85					
3130.01	Portokosten	8'331.90		19'000.00			
3132.01	Externe Rechnungsprüfung	8'559.00		10'000.00			
3170.00	Reisekosten, Spesen	1'471.60		1'000.00			
3910.01	Int. Verrechnung Löhne	435.05					
3910.02	Int. Verrechnung Soziallasten	80.65		900.00			
3910.03	Interne Verrechnung Bauamt	135.25		3'400.00			
<b>012</b>	<b>Exekutive</b>	<b>169'755.70</b>		<b>180'300.00</b>			
	<i>Nettoergebnis</i>		<i>169'755.70</i>		<i>180'300.00</i>		
<b>0120</b>	<b>Exekutive</b>	<b>169'755.70</b>		<b>180'300.00</b>			
3000.03	Besoldung Gemeinderat	130'300.20		130'300.00			
3050.00	AG-Beiträge AHV, IV, EO, ALV, Verwaltungskosten	8'245.25					
3053.00	AG-Beiträge an Unfallversicherung	360.00					
3054.00	AG-Beiträge Familienausgleichskasse	1'890.60					
3130.00	Dienstleistungen Dritter	2'400.00					

**Erfolgsrechnung**

Rechnung

1.1.2014 - 31.12.2014

Nummer	Erfolgsrechnung	Rechnung 2014		Budget 2014		Rechnung 2013	
		Aufwand	Ertrag	Aufwand	Ertrag	Aufwand	Ertrag
3132.00	Honorare externe Beratung	1'050.00		15'000.00			
3170.00	Reisekosten, Spesen	81.10					
3170.01	Repräsentationsspesen Gemeinderat	23'978.55		20'000.00			
3636.00	Beiträge an private Organisationen	1'450.00		1'200.00			
3910.02	Int. Verrechnung Soziallasten			13'800.00			
<b>02</b>	<b>Allgemeine Dienste</b>	<b>1'990'826.33</b>	<b>355'772.40</b>	<b>1'730'800.00</b>	<b>308'100.00</b>		
	<i>Nettoergebnis</i>		<i>1'635'053.93</i>		<i>1'422'700.00</i>		
<b>021</b>	<b>Finanz- und Steuerverwaltung</b>	<b>536'622.35</b>	<b>99'870.20</b>	<b>497'200.00</b>	<b>80'100.00</b>		
	<i>Nettoergebnis</i>		<i>436'752.15</i>		<i>417'100.00</i>		
<b>0210</b>	<b>Abteilung Finanzen und Steuern</b>	<b>536'622.35</b>	<b>99'870.20</b>	<b>497'200.00</b>	<b>80'100.00</b>		
3000.00	Sitzungs-/Taggelder Kommissionen	3'100.00					
3000.04	Sitzungsgeld Steuerkommission			2'000.00			
3010.00	Löhne Personal	387'695.35		352'100.00			
3050.00	AG-Beiträge AHV, IV, EO, ALV, Verwaltungskosten	24'010.80					
3052.00	AG-Beiträge Pensionskasse	33'121.20					
3053.00	AG-Beiträge an Unfallversicherung	8'627.60					
3054.00	AG-Beiträge Familienausgleichskasse	5'621.45					
3055.00	AG-Beiträge an KKTG	1'913.50					
3102.00	Drucksachen, Publikationen	670.45		800.00			
3110.00	Büromöbel und -geräte	1'034.25		1'800.00			
3130.00	Dienstleistungen Dritter			600.00			
3130.01	Portokosten	926.50					
3130.03	Betriebskosten	7'469.35		12'000.00			
3130.04	Kosten Verlustscheinbewirtschaftung	19'256.30		11'000.00			
3151.00	Unterhalt Apparate, Maschinen, Geräte	479.10		200.00			
3170.00	Reisekosten, Spesen	428.30					
3199.00	Übriger Betriebsaufwand	330.35		1'000.00			
3611.01	Servicelösung Steuerbezug	41'937.85		45'500.00			
3910.02	Int. Verrechnung Soziallasten			70'200.00			
4260.01	Rückerstattung Betriebskosten		9'317.30		10'000.00		
4270.03	Steuerbussen		17'817.50		12'000.00		
4290.00	Übrige Entgelte		11'334.70		2'500.00		
4611.00	Entschädigung vom Kanton		27.10				
4612.00	Entschädigung v. Gemeinde/-verbände		60'080.40		15'500.00		
4612.01	Int. Verr. Löhne Spezialfinanzierungen				40'100.00		
4699.10	Rückverteilung CO2-Abgabe		1'293.20				

**Erfolgsrechnung**

Rechnung

1.1.2014 - 31.12.2014

Nummer	Erfolgsrechnung	Rechnung 2014		Budget 2014		Rechnung 2013	
		Aufwand	Ertrag	Aufwand	Ertrag	Aufwand	Ertrag
<b>022</b>	<b>Allgemeine Dienste</b>	<b>990'339.85</b>	<b>74'382.85</b>	<b>962'400.00</b>	<b>76'600.00</b>		
	<i>Nettoergebnis</i>		<i>915'957.00</i>		<i>885'800.00</i>		
<b>0220</b>	<b>Allgemeine Dienste</b>	<b>534'145.75</b>	<b>15'022.40</b>	<b>516'100.00</b>	<b>10'600.00</b>		
3010.00	Löhne Personal	300'452.00		278'800.00			
3010.01	Löhne Personal in Ausbildung	55'444.90		56'000.00			
3010.02	Löhne Personal temporär			13'800.00			
3010.09	Erst.v.Lohn d.Verw.u.Betriebspersonals	-14'638.45					
3050.00	AG-Beiträge AHV, IV, EO, ALV, Verwaltungskosten	20'129.00					
3052.00	AG-Beiträge Pensionskasse	31'881.85					
3053.00	AG-Beiträge an Unfallversicherung	6'625.25					
3054.00	AG-Beiträge Familienausgleichskasse	4'685.35					
3055.00	AG-Beiträge an KKTG	1'492.45					
3090.00	Aus- und Weiterbildung Personal	7'596.35		10'000.00			
3099.00	Übriger Personalaufwand	4'421.40					
3100.00	Büromaterial	15'549.29		16'000.00			
3102.00	Drucksachen, Publikationen	2'172.40		2'000.00			
3103.00	Fachliteratur, Zeitschriften	227.50		2'000.00			
3130.00	Dienstleistungen Dritter	17'326.41		2'500.00			
3130.01	Portokosten	27'544.33		24'000.00			
3130.02	Telefonkosten	12'708.70		10'500.00			
3134.00	Sachversicherungsprämien	21'764.00		13'500.00			
3151.00	Unterhalt Apparate, Maschinen, Geräte	855.35		3'000.00			
3162.00	Raten für operatives Leasing	12'205.37		15'000.00			
3170.00	Reisekosten, Spesen	5'194.80		2'600.00			
3192.00	Abgeltung von Rechten	307.50		300.00			
3199.00	Übriger Betriebsaufwand	200.00		200.00			
3910.02	Int. Verrechnung Soziallasten			65'900.00			
4210.00	Gebühren für Amtshandlungen		9'138.25		8'000.00		
4240.00	Benützungsgebühren und Dienstleistungen		2'417.95		500.00		
4250.00	Verkäufe		1'516.00		2'100.00		
4260.00	Rückerstattung u. Kostenbeteiligung Dritter		1'700.80				
4290.00	Übrige Entgelte		249.40				
<b>0222</b>	<b>Bauverwaltung</b>	<b>372'201.30</b>	<b>59'360.45</b>	<b>363'700.00</b>	<b>66'000.00</b>		
3000.00	Sitzungs-/Taggelder Kommissionen	5'800.00					
3000.05	Sitzungsgeld Baukommission			6'400.00			
3010.00	Löhne Personal	275'870.00		274'700.00			
3050.00	AG-Beiträge AHV, IV, EO, ALV, Verwaltungskosten	17'370.15					
3052.00	AG-Beiträge Pensionskasse	30'644.65					

**Erfolgsrechnung**

Rechnung

1.1.2014 - 31.12.2014

Nummer	Erfolgsrechnung	Rechnung 2014		Budget 2014		Rechnung 2013	
		Aufwand	Ertrag	Aufwand	Ertrag	Aufwand	Ertrag
3053.00	AG-Beiträge an Unfallversicherung	6'176.50					
3054.00	AG-Beiträge Familienausgleichskasse	4'005.40					
3055.00	AG-Beiträge an KKTG	1'426.25					
3090.00	Aus- und Weiterbildung Personal	478.30					
3091.00	Personalwerbung	436.55					
3102.00	Drucksachen, Publikationen	3'195.90		4'500.00			
3103.00	Fachliteratur, Zeitschriften	805.00		1'000.00			
3110.00	Büromöbel und -geräte	4'066.75		500.00			
3130.05	Brandschutzkontrollen	10'797.85		6'000.00			
3130.06	Prüfung Energienachweise	5'103.00		6'000.00			
3150.00	Unterhalt Mobilien			200.00			
3170.00	Reisekosten, Spesen	5'905.00		6'000.00			
3636.00	Beiträge an private Organisationen	120.00		200.00			
3910.02	Int. Verrechnung Soziallasten			58'200.00			
4210.01	Baubewilligungsgebühren		40'339.90		50'000.00		
4260.00	Rückerstattung u. Kostenbeteiligung Dritter		2'967.55				
4270.02	Baupolizeibussen		1'053.00		1'000.00		
4612.00	Entschädigung v. Gemeinde/-verbände		15'000.00		15'000.00		
<b>0223</b>	<b>Informatik</b>	<b>83'992.80</b>		<b>82'600.00</b>			
3100.01	EDV-Verbrauchsmaterial	1'956.00		2'000.00			
3113.00	Informatik: neue Hardware	356.70		4'000.00			
3130.07	Informatik: Externer Support	25'445.85		13'000.00			
3133.00	Informatik: Nutzungsaufwand	43'481.65		41'600.00			
3153.00	Informatik: Unterhalt Hardware	12'752.60		22'000.00			
<b>029</b>	<b>Verwaltungsliegenschaften</b>	<b>463'864.13</b>	<b>181'519.35</b>	<b>271'200.00</b>	<b>151'400.00</b>		
	<i>Nettoergebnis</i>		<i>282'344.78</i>		<i>119'800.00</i>		
<b>0290</b>	<b>Verwaltungsliegenschaften, übriges</b>	<b>463'864.13</b>	<b>181'519.35</b>	<b>271'200.00</b>	<b>151'400.00</b>		
3010.00	Löhne Personal	18'138.60		10'000.00			
3010.50	Löhne Reinigungspersonal Tagesstrukturen			7'000.00			
3050.00	AG-Beiträge AHV, IV, EO, ALV, Verwaltungskosten	1'142.90					
3052.00	AG-Beiträge Pensionskasse	252.75					
3053.00	AG-Beiträge an Unfallversicherung	330.15					
3054.00	AG-Beiträge Familienausgleichskasse	253.40					
3101.00	Betriebs- und Verbrauchsmaterial	2'159.20		2'500.00			
3110.00	Büromöbel und -geräte	1'722.40					
3111.00	Anschaffung Apparate/Maschinen/Instrumente	1'714.05		500.00			
3120.00	Ver- und Entsorgung	50'557.00					

**Erfolgsrechnung**

Rechnung

1.1.2014 - 31.12.2014

Nummer	Erfolgsrechnung	Rechnung 2014		Budget 2014		Rechnung 2013	
		Aufwand	Ertrag	Aufwand	Ertrag	Aufwand	Ertrag
3120.01	Ver- und Entsorgung Gemeindehaus			9'500.00			
3120.02	Ver- und Entsorgung Mehrzweckgebäude Bachteli			1'500.00			
3120.03	Ver- und Entsorgung Schutzraum Kirche			800.00			
3120.04	Ver- und Entsorgung Lager Tunnel			200.00			
3120.05	Ver- und Entsorgung Tagesstrukturen			6'500.00			
3120.06	Ver- und Entsorgung Wohnung MZG			2'000.00			
3120.07	Ver- und Entsorgung Grendelstrasse 11			6'000.00			
3120.08	Ver und Entsorgung Gärtnerweg 7			10'000.00			
3120.09	Ver- und Entsorgung Bachtalstr. 5			500.00			
3130.00	Dienstleistungen Dritter	3'222.85		5'000.00			
3134.00	Sachversicherungsprämien	12'760.75		17'000.00			
3144.00	Unterhalt Hochbauten	193'457.43		151'200.00			
3150.00	Unterhalt Mobilien			200.00			
3300.40	Abschr.Hochbauten allg.Haushalt EWG	90'066.85		18'900.00			
3910.01	Int. Verrechnung Löhne	58'863.85					
3910.02	Int. Verrechnung Sozillasten	10'918.10		1'800.00			
3910.03	Interne Verrechnung Bauamt	18'303.85		20'100.00			
4260.00	Rückerstattung u. Kostenbeteiligung Dritter		6'245.80		19'000.00		
4260.50	Rückerstattungen Tagesstrukturen		11'448.55		8'200.00		
4290.00	Übrige Entgelte		324.00				
4470.00	Pacht- und Mietzinsen Liegenschaften VV		145'701.00		114'600.00		
4920.00	Interne Verrechnung von Pacht, Mieten, Benützungskosten		17'800.00		9'600.00		
<b>1</b>	<b>ÖFFENTLICHE ORDNUNG UND SICHERHEIT</b>	<b>724'321.82</b>	<b>266'282.25</b>	<b>748'300.00</b>	<b>226'200.00</b>		
	<i>Nettoergebnis</i>		<i>458'039.57</i>		<i>522'100.00</i>		
<b>11</b>	<b>Öffentliche Sicherheit</b>	<b>192'027.00</b>	<b>40'233.00</b>	<b>193'500.00</b>	<b>35'800.00</b>		
	<i>Nettoergebnis</i>		<i>151'794.00</i>		<i>157'700.00</i>		
<b>111</b>	<b>Polizei</b>	<b>192'027.00</b>	<b>40'233.00</b>	<b>193'500.00</b>	<b>35'800.00</b>		
	<i>Nettoergebnis</i>		<i>151'794.00</i>		<i>157'700.00</i>		
<b>1110</b>	<b>Polizei</b>	<b>192'027.00</b>	<b>40'233.00</b>	<b>193'500.00</b>	<b>35'800.00</b>		
3300.60	Abschr.Mobilien EWG			9'500.00			
3612.00	Entschädigung an Gemeinden u. Gemeindeverbände	192'027.00					
3612.03	Interne Verrechnung Bauamt			184'000.00			
4270.04	Ordnungsbussen Fliessverkehr		29'248.00		25'000.00		
4632.03	Stadt Baden, Kriminalpolizeiliche Aufgaben		10'985.00		10'800.00		
<b>14</b>	<b>Allgemeines Rechtswesen</b>	<b>300'171.67</b>	<b>86'216.30</b>	<b>283'400.00</b>	<b>63'100.00</b>		

**Erfolgsrechnung**

Rechnung

1.1.2014 - 31.12.2014

Nummer	Erfolgsrechnung	Rechnung 2014		Budget 2014		Rechnung 2013	
		Aufwand	Ertrag	Aufwand	Ertrag	Aufwand	Ertrag
	<i>Nettoergebnis</i>		213'955.37		220'300.00		
<b>140</b>	<b>Allgemeines Rechtswesen</b>	<b>300'171.67</b>	<b>86'216.30</b>	<b>283'400.00</b>	<b>63'100.00</b>		
	<i>Nettoergebnis</i>		213'955.37		220'300.00		
<b>1400</b>	<b>Allgemeines Rechtswesen</b>	<b>189'975.35</b>	<b>40'287.75</b>	<b>146'500.00</b>	<b>22'000.00</b>		
3000.00	Sitzungs-/Taggelder Kommissionen	2'500.00					
3000.06	Sitzungsgeld Einbürgerungskommission			1'000.00			
3050.00	AG-Beiträge AHV, IV, EO, ALV, Verwaltungskosten	74.80					
3052.00	AG-Beiträge Pensionskasse	77.70					
3053.00	AG-Beiträge an Unfallversicherung	16.05					
3054.00	AG-Beiträge Familienausgleichskasse	17.40					
3130.00	Dienstleistungen Dritter	2'666.80		16'400.00			
3130.10	Bescheinigungen	31.00					
3132.00	Honorare externe Beratung	14'026.15					
3170.00	Reisekosten, Spesen	60.00					
3300.60	Abschr.Mobilien EWG			11'000.00			
3611.00	Entschädigungen an den Kanton	6'610.00					
3612.00	Entschädigung an Gemeinden u. Gemeindeverbände	161'530.10					
3612.02	Int. Verr. Sozillasten Spezialfinanzierungen			117'100.00			
3632.00	Beiträge an Gemeinden u. Gemeindeverbände	2'365.35					
3636.00	Beiträge an private Organisationen			1'000.00			
4120.01	Konzession Plakataushang		1'600.00		3'000.00		
4210.00	Gebühren für Amtshandlungen		30'400.00		8'000.00		
4260.00	Rückerstattung u. Kostenbeteiligung Dritter		7'837.75		6'000.00		
4611.00	Entschädigung vom Kanton		450.00				
4632.01	Obersiggenthal, Rückerstattung Betreibungsamt				5'000.00		
<b>1401</b>	<b>Einwohnerkontrolle</b>	<b>110'196.32</b>	<b>45'928.55</b>	<b>136'900.00</b>	<b>41'100.00</b>		
3010.00	Löhne Personal	66'105.00		65'000.00			
3050.00	AG-Beiträge AHV, IV, EO, ALV, Verwaltungskosten	4'182.85					
3052.00	AG-Beiträge Pensionskasse	4'173.60					
3053.00	AG-Beiträge an Unfallversicherung	1'536.85					
3054.00	AG-Beiträge Familienausgleichskasse	958.75					
3055.00	AG-Beiträge an KKTG	340.95					
3130.08	Gebühren Migrationsamt			21'000.00			
3130.09	Kosten ID-Karten und Pässe			6'500.00			
3130.10	Bescheinigungen	1'759.85		2'500.00			
3150.00	Unterhalt Mobilien	416.55		500.00			
3170.00	Reisekosten, Spesen	62.72					

**Erfolgsrechnung**

Rechnung

1.1.2014 - 31.12.2014

Nummer	Erfolgsrechnung	Rechnung 2014		Budget 2014		Rechnung 2013	
		Aufwand	Ertrag	Aufwand	Ertrag	Aufwand	Ertrag
3601.01	Gebühren Migrationsamt	26'621.40					
3601.02	Gebühren ID-Anträge	3'967.80					
3612.01	Int. Verr. Löhne Spezialfinanzierungen			30'400.00			
3636.00	Beiträge an private Organisationen	70.00		100.00			
3910.02	Int. Verrechnung Soziallasten			10'900.00			
4210.00	Gebühren für Amtshandlungen		45'825.55		41'000.00		
4270.01	Bussen Meldewesen		103.00		100.00		
<b>15</b>	<b>Feuerwehr</b>	<b>168'459.20</b>	<b>138'294.60</b>	<b>197'400.00</b>	<b>127'300.00</b>		
	<i>Nettoergebnis</i>		<i>30'164.60</i>		<i>70'100.00</i>		
<b>150</b>	<b>Feuerwehr</b>	<b>168'459.20</b>	<b>138'294.60</b>	<b>197'400.00</b>	<b>127'300.00</b>		
	<i>Nettoergebnis</i>		<i>30'164.60</i>		<i>70'100.00</i>		
<b>1500</b>	<b>Feuerwehr</b>	<b>168'459.20</b>	<b>138'294.60</b>	<b>197'400.00</b>	<b>127'300.00</b>		
3120.10	Ver- und Entsorgung Feuerwehrlokal			1'900.00			
3130.02	Telefonkosten			500.00			
3134.00	Sachversicherungsprämien			2'000.00			
3181.00	Tatsächliche Forderungsverluste	471.40		1'000.00			
3181.09	Eingang abgeschriebener Steuern (Aufwandminderung)	-230.35					
3300.60	Abschr.Mobilien EWG			26'000.00			
3612.05	Stadt Baden, Kosten Feuerwehr	114'618.15		112'000.00			
3612.06	Hydrantenentschädigung	53'600.00		54'000.00			
4200.00	Feuerwehrrpflichtersatzabgabe		138'294.60		127'300.00		
<b>16</b>	<b>Verteidigung</b>	<b>63'663.95</b>	<b>1'538.35</b>	<b>74'000.00</b>			
	<i>Nettoergebnis</i>		<i>62'125.60</i>		<i>74'000.00</i>		
<b>161</b>	<b>Militär</b>	<b>17'657.90</b>		<b>30'400.00</b>			
	<i>Nettoergebnis</i>		<i>17'657.90</i>		<i>30'400.00</i>		
<b>1610</b>	<b>Militärische Verteidigung</b>	<b>17'657.90</b>		<b>30'400.00</b>			
3000.00	Sitzungs-/Taggelder Kommissionen	100.00					
3050.00	AG-Beiträge AHV, IV, EO, ALV, Verwaltungskosten	6.35					
3054.00	AG-Beiträge Familienausgleichskasse	1.45					
3134.00	Sachversicherungsprämien	336.60		500.00			
3144.00	Unterhalt Hochbauten			1'000.00			
3300.30	Abschr.Tiefbauten EWG	2'214.50					
3300.40	Abschr.Hochbauten allg.Haushalt EWG			24'500.00			
3612.00	Entschädigung an Gemeinden u. Gemeindeverbände	1'284.70					

**Erfolgsrechnung**

1.1.2014 - 31.12.2014

Rechnung

Nummer	Erfolgsrechnung	Rechnung 2014		Budget 2014		Rechnung 2013	
		Aufwand	Ertrag	Aufwand	Ertrag	Aufwand	Ertrag
3612.09	Ehrendingen, Kostenbeitrag SA 300 m			1'000.00			
3660.20	Plan.Abschr.Inv.beitr.allg.Haush.an Gde. und Gde.verbände	12'857.15					
3660.60	Plan.Abschr.Inv.beitr.allg.Haushalt an priv.Organisationen o. Erwerbszweck	857.15					
3910.03	Interne Verrechnung Bauamt			3'400.00			
<b>162</b>	<b>Zivile Verteidigung</b>	<b>46'006.05</b>	<b>1'538.35</b>	<b>43'600.00</b>			
	<i>Nettoergebnis</i>		<i>44'467.70</i>		<i>43'600.00</i>		
<b>1620</b>	<b>Zivilschutz</b>	<b>46'006.05</b>	<b>1'538.35</b>	<b>43'600.00</b>			
3111.00	Anschaffung Apparate/Maschinen/Instrumente	556.50					
3112.00	Dienstkleider	354.65					
3144.00	Unterhalt Hochbauten	154.95					
3151.00	Unterhalt Apparate, Maschinen, Geräte	627.20					
3612.00	Entschädigung an Gemeinden u. Gemeindeverbände	44'312.75					
3612.08	Stadt Baden, Zivilschutz			43'600.00			
4500.01	Entnahmen aus Schutzraumfonds		1'538.35				
<b>2</b>	<b>BILDUNG</b>	<b>3'365'793.29</b>	<b>198'144.50</b>	<b>3'533'200.00</b>	<b>180'800.00</b>		
	<i>Nettoergebnis</i>		<i>3'167'648.79</i>		<i>3'352'400.00</i>		
<b>21</b>	<b>Obligatorische Schule</b>	<b>3'236'624.88</b>	<b>197'384.50</b>	<b>3'354'800.00</b>	<b>175'300.00</b>		
	<i>Nettoergebnis</i>		<i>3'039'240.38</i>		<i>3'179'500.00</i>		
<b>211</b>	<b>Eingangsstufe</b>	<b>22'691.85</b>	<b>4'240.00</b>	<b>28'400.00</b>			
	<i>Nettoergebnis</i>		<i>18'451.85</i>		<i>28'400.00</i>		
<b>2110</b>	<b>Kindergarten</b>	<b>22'691.85</b>	<b>4'240.00</b>	<b>28'400.00</b>			
3101.00	Betriebs- und Verbrauchsmaterial	787.50		1'000.00			
3104.00	Lehrmittel	14'751.00		17'100.00			
3110.00	Büromöbel und -geräte	4'628.65		5'000.00			
3130.00	Dienstleistungen Dritter			1'500.00			
3171.00	Exkursionen, Schulreisen und Lager	2'524.70		3'800.00			
4230.00	Schulgelder		4'240.00				
<b>212</b>	<b>Primarschule</b>	<b>1'144'791.92</b>	<b>4'174.00</b>	<b>1'203'600.00</b>	<b>4'300.00</b>		
	<i>Nettoergebnis</i>		<i>1'140'617.92</i>		<i>1'199'300.00</i>		
<b>2120</b>	<b>Primarstufe</b>	<b>1'144'791.92</b>	<b>4'174.00</b>	<b>1'203'600.00</b>	<b>4'300.00</b>		
3010.00	Löhne Personal	14'619.70		20'000.00			



**Erfolgsrechnung**

Rechnung

1.1.2014 - 31.12.2014

Nummer	Erfolgsrechnung	Rechnung 2014		Budget 2014		Rechnung 2013	
		Aufwand	Ertrag	Aufwand	Ertrag	Aufwand	Ertrag
3020.00	Löhne der Lehrkräfte	3'096.00		9'000.00			
3049.00	Übrige Zulagen	7'090.00					
3050.00	AG-Beiträge AHV, IV, EO, ALV, Verwaltungskosten	1'563.40					
3053.00	AG-Beiträge an Unfallversicherung	143.80					
3054.00	AG-Beiträge Familienausgleichskasse	356.45					
3090.00	Aus- und Weiterbildung Personal	290.00					
3099.00	Übriger Personalaufwand			600.00			
3101.00	Betriebs- und Verbrauchsmaterial			500.00			
3104.00	Lehrmittel	60'897.61		62'200.00			
3104.01	Lehrmittel Werken	6'314.13		9'400.00			
3104.02	Lehrmittel Textiles Werken	15'799.12		13'800.00			
3106.00	Medizinisches Material	586.65					
3110.00	Büromöbel und -geräte	11'659.80		16'800.00			
3113.00	Informatik: neue Hardware	48'422.70		58'300.00			
3130.00	Dienstleistungen Dritter	7'569.20		12'900.00			
3133.00	Informatik: Nutzungsaufwand	8'749.33		10'000.00			
3137.00	Steuern und Abgaben			500.00			
3151.00	Unterhalt Apparate, Maschinen, Geräte	1'024.00		1'500.00			
3153.00	Informatik: Unterhalt Hardware	3'611.43		26'100.00			
3162.00	Raten für operatives Leasing	6'139.14		9'000.00			
3170.00	Reisekosten, Spesen	15'985.00		14'000.00			
3171.00	Exkursionen, Schulreisen und Lager	16'626.30		17'200.00			
3171.01	Projektwoche	7'563.81		5'500.00			
3171.02	Sporttag, Schneetag	5'329.50		7'000.00			
3171.03	Elternrat	2'025.40		3'000.00			
3199.00	Übriger Betriebsaufwand	10'929.25		11'500.00			
3199.01	Schulfest, Kinderball	3'735.50		7'600.00			
3631.01	Besoldungsanteile an Kanton	811'432.30		815'000.00			
3631.06	Besoldung an Kanton für Blockzeiten	72'098.40					
3636.04	Kanton, Blockzeitenlöhne			70'000.00			
3637.00	Beiträge an private Haushalte	1'134.00					
3910.02	Int. Verrechnung Soziallasten			2'200.00			
4250.00	Verkäufe		1'185.50				
4260.00	Rückerstattung u. Kostenbeteiligung Dritter		1'900.50				
4290.00	Übrige Entgelte		1'088.00		4'300.00		
<b>213</b>	<b>Oberstufe</b>	<b>795'936.00</b>		<b>746'400.00</b>			
	<i>Nettoergebnis</i>		<i>795'936.00</i>		<i>746'400.00</i>		
<b>2130</b>	<b>Oberstufe</b>	<b>795'936.00</b>		<b>746'400.00</b>			

**Erfolgsrechnung**

Rechnung

1.1.2014 - 31.12.2014

Nummer	Erfolgsrechnung	Rechnung 2014		Budget 2014		Rechnung 2013	
		Aufwand	Ertrag	Aufwand	Ertrag	Aufwand	Ertrag
3612.00	Entschädigung an Gemeinden u. Gemeindeverbände	450'721.00		416'400.00			
3632.00	Beiträge an Gemeinden u. Gemeindeverbände	345'215.00		330'000.00			
<b>214</b>	<b>Musikschule</b>	<b>328'951.15</b>	<b>160'723.50</b>	<b>310'900.00</b>	<b>150'000.00</b>		
	<i>Nettoergebnis</i>		<i>168'227.65</i>		<i>160'900.00</i>		
<b>2140</b>	<b>Musikschule</b>	<b>328'951.15</b>	<b>160'723.50</b>	<b>310'900.00</b>	<b>150'000.00</b>		
3102.00	Drucksachen, Publikationen	213.00		2'100.00			
3110.00	Büromöbel und -geräte			6'300.00			
3111.00	Anschaffung Apparate/Maschinen/Instrumente	5'918.65					
3150.00	Unterhalt Mobilien	1'127.50		2'000.00			
3199.00	Übriger Betriebsaufwand	400.00		500.00			
3632.14	Beiträge an Musikschule Baden	320'922.00		300'000.00			
3637.00	Beiträge an private Haushalte	370.00					
4240.00	Benützungsgebühren und Dienstleistungen		160'723.50		150'000.00		
<b>217</b>	<b>Schulliegenschaften</b>	<b>809'937.65</b>	<b>28'247.00</b>	<b>939'900.00</b>	<b>21'000.00</b>		
	<i>Nettoergebnis</i>		<i>781'690.65</i>		<i>918'900.00</i>		
<b>2170</b>	<b>Schulliegenschaften</b>	<b>809'937.65</b>	<b>28'247.00</b>	<b>939'900.00</b>	<b>21'000.00</b>		
3010.00	Löhne Personal	184'840.75		181'600.00			
3010.01	Löhne Personal in Ausbildung	10'694.05					
3010.09	Erst.v.Lohn d.Verw.u.Betriebspersonals	-37'560.80					
3050.00	AG-Beiträge AHV, IV, EO, ALV, Verwaltungskosten	9'491.55					
3052.00	AG-Beiträge Pensionskasse	15'547.30					
3053.00	AG-Beiträge an Unfallversicherung	3'437.70					
3054.00	AG-Beiträge Familienausgleichskasse	2'162.75					
3055.00	AG-Beiträge an KKTG	569.35					
3099.00	Übriger Personalaufwand	2'758.30		2'000.00			
3101.00	Betriebs- und Verbrauchsmaterial	21'500.85		20'000.00			
3111.00	Anschaffung Apparate/Maschinen/Instrumente	7'415.25		4'000.00			
3120.00	Ver- und Entsorgung	22'933.00					
3120.11	Ver- und Entsorgung SH37/SH64/TH/GH			30'000.00			
3120.13	Schnitzelheizung	20'632.00		22'000.00			
3130.00	Dienstleistungen Dritter	7'055.20		5'000.00			
3134.00	Sachversicherungsprämien	14'240.35		19'000.00			
3144.00	Unterhalt Hochbauten	50'769.60		50'000.00			
3151.00	Unterhalt Apparate, Maschinen, Geräte	2'799.35		3'000.00			
3170.00	Reisekosten, Spesen	263.20		500.00			
3199.00	Übriger Betriebsaufwand	80.00		100.00			

**Erfolgsrechnung**

Rechnung

1.1.2014 - 31.12.2014

Nummer	Erfolgsrechnung	Rechnung 2014		Budget 2014		Rechnung 2013	
		Aufwand	Ertrag	Aufwand	Ertrag	Aufwand	Ertrag
3300.30	Abschr.Tiefbauten EWG	38'408.25					
3300.40	Abschr.Hochbauten allg.Haushalt EWG	394'139.25		517'800.00			
3910.01	Int. Verrechnung Löhne	25'233.60					
3910.02	Int. Verrechnung Soziallasten	4'680.35		35'200.00			
3910.03	Interne Verrechnung Bauamt	7'846.45		49'700.00			
4240.00	Benützungsgebühren und Dienstleistungen		10'647.00				
4920.00	Interne Verrechnung von Pacht, Mieten, Benützungskosten		17'600.00		21'000.00		
<b>219</b>	<b>Obligatorische Schule, übriges</b>	<b>134'316.31</b>		<b>125'600.00</b>			
	<i>Nettoergebnis</i>		<i>134'316.31</i>		<i>125'600.00</i>		
<b>2190</b>	<b>Schulleitung und Schulverwaltung</b>	<b>127'751.61</b>		<b>116'100.00</b>			
3000.00	Sitzungs-/Taggelder Kommissionen	2'800.00					
3000.07	Besoldung Schulpflege	32'899.20		32'900.00			
3000.08	Sitzungsgeld Schulpflege			3'000.00			
3010.00	Löhne Personal	48'018.10		42'000.00			
3050.00	AG-Beiträge AHV, IV, EO, ALV, Verwaltungskosten	5'298.70					
3052.00	AG-Beiträge Pensionskasse	4'976.45					
3053.00	AG-Beiträge an Unfallversicherung	1'116.10					
3054.00	AG-Beiträge Familienausgleichskasse	1'213.40					
3055.00	AG-Beiträge an KKTG	247.65					
3090.00	Aus- und Weiterbildung Personal	3'646.05		4'000.00			
3091.00	Personalwerbung	896.40					
3099.00	Übriger Personalaufwand	4'563.35		10'000.00			
3101.00	Betriebs- und Verbrauchsmaterial	1'432.16		3'700.00			
3102.00	Drucksachen, Publikationen	396.30		500.00			
3105.00	Lebensmittel	91.95					
3110.00	Büromöbel und -geräte	2'098.80		2'000.00			
3130.00	Dienstleistungen Dritter	2'700.00		3'600.00			
3130.02	Telefonkosten	1'929.60					
3132.00	Honorare externe Beratung	648.00					
3170.00	Reisekosten, Spesen	4'725.65					
3199.00	Übriger Betriebsaufwand	1'478.75		3'300.00			
3636.00	Beiträge an private Organisationen	585.00		500.00			
3910.00	Int.Verrechnung von Dienstleistungen	5'990.00					
3910.02	Int. Verrechnung Soziallasten			10'600.00			
<b>2191</b>	<b>Volksschule, sonstiges</b>	<b>6'564.70</b>		<b>9'500.00</b>			
3090.00	Aus- und Weiterbildung Personal	1'250.00					
3100.00	Büromaterial	549.50					

**Erfolgsrechnung**

Rechnung

1.1.2014 - 31.12.2014

Nummer	Erfolgsrechnung	Rechnung 2014		Budget 2014		Rechnung 2013	
		Aufwand	Ertrag	Aufwand	Ertrag	Aufwand	Ertrag
3103.00	Fachliteratur, Zeitschriften	1'716.45					
3105.00	Lebensmittel	959.00					
3110.00	Büromöbel und -geräte	1'558.70					
3113.00	Informatik: neue Hardware	340.00					
3118.00	Immaterielle Anlagen	80.00					
3130.00	Dienstleistungen Dritter	38.55					
3134.00	Sachversicherungsprämien	72.50					
3300.60	Abschr.Mobilien EWG			9'500.00			
<b>22</b>	<b>Sonderschulen</b>	<b>14'158.41</b>	<b>760.00</b>	<b>53'300.00</b>	<b>5'500.00</b>		
	<i>Nettoergebnis</i>		<i>13'398.41</i>		<i>47'800.00</i>		
<b>220</b>	<b>Sonderschulen</b>	<b>14'158.41</b>	<b>760.00</b>	<b>53'300.00</b>	<b>5'500.00</b>		
	<i>Nettoergebnis</i>		<i>13'398.41</i>		<i>47'800.00</i>		
<b>2200</b>	<b>Sonderschulen</b>	<b>14'158.41</b>	<b>760.00</b>	<b>53'300.00</b>	<b>5'500.00</b>		
3020.00	Löhne der Lehrkräfte			5'000.00			
3101.00	Betriebs- und Verbrauchsmaterial	2'104.31		2'000.00			
3103.00	Fachliteratur, Zeitschriften	76.90					
3130.00	Dienstleistungen Dritter	3'247.20		3'000.00			
3614.00	Schulgelder an Sonderschulen	8'530.00		42'700.00			
3636.00	Beiträge an private Organisationen	200.00		200.00			
3910.02	Int. Verrechnung Soziallasten			400.00			
4260.07	Rückerstattung Elternanteile		760.00		5'500.00		
<b>23</b>	<b>Berufliche Grundbildung</b>	<b>115'010.00</b>		<b>125'100.00</b>			
	<i>Nettoergebnis</i>		<i>115'010.00</i>		<i>125'100.00</i>		
<b>230</b>	<b>Berufliche Grundbildung</b>	<b>115'010.00</b>		<b>125'100.00</b>			
	<i>Nettoergebnis</i>		<i>115'010.00</i>		<i>125'100.00</i>		
<b>2300</b>	<b>Berufliche Grundbildung</b>	<b>115'010.00</b>		<b>125'100.00</b>			
3631.00	Beiträge an Kanton	71'510.00		70'500.00			
3634.00	Beiträge an Berufsschulen	43'500.00		54'600.00			
<b>3</b>	<b>KULTUR, SPORT UND FREIZEIT</b>	<b>480'302.64</b>	<b>15'986.45</b>	<b>622'600.00</b>	<b>29'700.00</b>		
	<i>Nettoergebnis</i>		<i>464'316.19</i>		<i>592'900.00</i>		
<b>31</b>	<b>Kulturerbe</b>	<b>6'000.00</b>		<b>6'000.00</b>			
	<i>Nettoergebnis</i>		<i>6'000.00</i>		<i>6'000.00</i>		

**Erfolgsrechnung**

Rechnung

1.1.2014 - 31.12.2014

Nummer	Erfolgsrechnung	Rechnung 2014		Budget 2014		Rechnung 2013	
		Aufwand	Ertrag	Aufwand	Ertrag	Aufwand	Ertrag
<b>311</b>	<b>Museen und bildende Kunst</b> <i>Nettoergebnis</i>	<b>6'000.00</b>		<b>6'000.00</b>			
			6'000.00		6'000.00		
<b>3110</b>	<b>Museen und bildende Kunst</b>	<b>6'000.00</b>		<b>6'000.00</b>			
3632.03	Beitrag Museum Landvogteischloss	6'000.00		6'000.00			
<b>32</b>	<b>Kultur, übrige</b> <i>Nettoergebnis</i>	<b>144'760.35</b>	<b>448.50</b>	<b>169'500.00</b>	<b>500.00</b>		
			144'311.85		169'000.00		
<b>321</b>	<b>Bibliotheken</b> <i>Nettoergebnis</i>	<b>31'900.00</b>		<b>31'900.00</b>			
			31'900.00		31'900.00		
<b>3210</b>	<b>Bibliotheken</b>	<b>31'900.00</b>		<b>31'900.00</b>			
3632.02	Beitrag Stadtbibliothek Baden	31'900.00		31'900.00			
<b>322</b>	<b>Konzert und Theater</b> <i>Nettoergebnis</i>	<b>53'500.00</b>		<b>53'500.00</b>			
			53'500.00		53'500.00		
<b>3220</b>	<b>Konzert und Theater</b>	<b>53'500.00</b>		<b>53'500.00</b>			
3636.05	Beitrag an Kurtheater	50'000.00		50'000.00			
3636.06	Beitrag an Theater im Kornhaus	3'500.00		3'500.00			
<b>329</b>	<b>Kultur, übriges</b> <i>Nettoergebnis</i>	<b>59'360.35</b>	<b>448.50</b>	<b>84'100.00</b>	<b>500.00</b>		
			58'911.85		83'600.00		
<b>3290</b>	<b>Kultur, übriges</b>	<b>59'360.35</b>	<b>448.50</b>	<b>84'100.00</b>	<b>500.00</b>		
3000.00	Sitzungs-/Taggelder Kommissionen	3'200.00					
3000.09	Sitzungsgeld Kulturkommission			6'000.00			
3050.00	AG-Beiträge AHV, IV, EO, ALV, Verwaltungskosten	57.00					
3053.00	AG-Beiträge an Unfallversicherung	2.35					
3054.00	AG-Beiträge Familienausgleichskasse	13.05					
3102.00	Drucksachen, Publikationen			5'000.00			
3109.00	Übriger Material- und Sachaufwand	6'704.90		6'000.00			
3130.11	Jungbürgerfeier			1'500.00			
3130.12	Bundesfeier	3'257.50		4'500.00			
3130.13	Neuzuzügerbegrüssung	5'244.45		5'000.00			
3130.14	Diverse Kulturanlässe			3'000.00			
3134.00	Sachversicherungsprämien			2'000.00			
3170.00	Reisekosten, Spesen	115.00					

**Erfolgsrechnung**

Rechnung

1.1.2014 - 31.12.2014

Nummer	Erfolgsrechnung	Rechnung 2014		Budget 2014		Rechnung 2013	
		Aufwand	Ertrag	Aufwand	Ertrag	Aufwand	Ertrag
3636.00	Beiträge an private Organisationen	24'350.00		31'000.00			
3910.01	Int. Verrechnung Löhne	8'831.75					
3910.02	Int. Verrechnung Soziallasten	1'638.10					
3910.03	Interne Verrechnung Bauamt	2'746.25		20'100.00			
3920.00	Interne Verrechnung von Pacht, Mieten, Benützungskosten	3'200.00					
4260.00	Rückerstattung u. Kostenbeteiligung Dritter		448.50		500.00		
<b>33</b>	<b>Medien</b>	<b>62'913.49</b>	<b>5'990.00</b>	<b>59'900.00</b>			
	<i>Nettoergebnis</i>		<i>56'923.49</i>		<i>59'900.00</i>		
<b>332</b>	<b>Massenmedien</b>	<b>62'913.49</b>	<b>5'990.00</b>	<b>59'900.00</b>			
	<i>Nettoergebnis</i>		<i>56'923.49</i>		<i>59'900.00</i>		
<b>3320</b>	<b>Ennetbadener Post</b>	<b>62'913.49</b>	<b>5'990.00</b>	<b>59'900.00</b>			
3010.00	Löhne Personal	15'100.00		12'600.00			
3050.00	AG-Beiträge AHV, IV, EO, ALV, Verwaltungskosten	955.60					
3053.00	AG-Beiträge an Unfallversicherung	117.95					
3054.00	AG-Beiträge Familienausgleichskasse	219.25					
3130.00	Dienstleistungen Dritter	44'814.15		46'000.00			
3130.01	Portokosten	1'706.54					
3910.02	Int. Verrechnung Soziallasten			1'300.00			
4910.00	Int. Verrechnung v. Dienstleistungen		5'990.00				
<b>34</b>	<b>Sport und Freizeit</b>	<b>266'628.80</b>	<b>9'547.95</b>	<b>387'200.00</b>	<b>29'200.00</b>		
	<i>Nettoergebnis</i>		<i>257'080.85</i>		<i>358'000.00</i>		
<b>341</b>	<b>Sport</b>	<b>41'190.25</b>		<b>79'400.00</b>	<b>9'000.00</b>		
	<i>Nettoergebnis</i>		<i>41'190.25</i>		<i>70'400.00</i>		
<b>3410</b>	<b>Sport</b>	<b>41'190.25</b>		<b>79'400.00</b>	<b>9'000.00</b>		
3101.00	Betriebs- und Verbrauchsmaterial	1'187.75		1'000.00			
3120.15	Ver- und Entsorgung Sportplatz			1'000.00			
3143.00	Unterhalt Tiefbauten	1'596.25		5'000.00			
3612.10	Stadt Baden, Hallenbad	12'000.00		12'000.00			
3636.00	Beiträge an private Organisationen	4'400.00		4'400.00			
3910.01	Int. Verrechnung Löhne	10'963.55					
3910.02	Int. Verrechnung Soziallasten	2'033.55					
3910.03	Interne Verrechnung Bauamt	3'409.15		47'000.00			
3920.00	Interne Verrechnung von Pacht, Mieten, Benützungskosten	5'600.00		9'000.00			
4260.00	Rückerstattung u. Kostenbeteiligung Dritter				9'000.00		

**Erfolgsrechnung**

Rechnung

1.1.2014 - 31.12.2014

Nummer	Erfolgsrechnung	Rechnung 2014		Budget 2014		Rechnung 2013	
		Aufwand	Ertrag	Aufwand	Ertrag	Aufwand	Ertrag
<b>342</b>	<b>Freizeit</b> <i>Nettoergebnis</i>	<b>225'438.55</b>	<b>9'547.95</b> 215'890.60	<b>307'800.00</b>	<b>20'200.00</b> 287'600.00		
<b>3420</b>	<b>Freizeit</b>	<b>209'068.00</b>	<b>80.00</b>	<b>162'900.00</b>			
3101.00	Betriebs- und Verbrauchsmaterial	22'311.65		19'000.00			
3111.00	Anschaffung Apparate/Maschinen/Instrumente	9'816.85		3'000.00			
3120.14	Ver- und Entsorgung Pärke und Wege	1'271.40		2'000.00			
3130.00	Dienstleistungen Dritter	2'761.60		5'000.00			
3143.00	Unterhalt Tiefbauten	256.50		5'000.00			
3300.30	Abschr.Tiefbauten EWG	3'242.10					
3660.60	Plan.Abschr.Inv.beitr.allg.Haushalt an priv.Organisationen o. Erwerbszweck	2'285.70					
3910.01	Int. Verrechnung Löhne	111'680.35					
3910.02	Int. Verrechnung Soziallasten	20'714.55					
3910.03	Interne Verrechnung Bauamt	34'727.30		128'900.00			
4260.00	Rückerstattung u. Kostenbeteiligung Dritter		80.00				
<b>3421</b>	<b>Ferienlager / Skilager</b>	<b>16'370.55</b>	<b>9'467.95</b>	<b>18'000.00</b>	<b>8'000.00</b>		
3130.23	Herbstferienlager	16'370.55		18'000.00			
4260.08	Elternbeiträge Herbstferienlager		9'467.95		8'000.00		
<b>3423</b>	<b>Jugendtreff</b>			<b>126'900.00</b>	<b>12'200.00</b>		
3000.10	Entschädigung Betreiberteam Jugendtreff			7'300.00			
3102.00	Drucksachen, Publikationen			3'500.00			
3120.16	Ver- und Entsorgung Jugendtreff			2'000.00			
3130.00	Dienstleistungen Dritter			1'000.00			
3130.02	Telefonkosten			1'500.00			
3130.15	Dienstleistungen Projekte			9'000.00			
3134.00	Sachversicherungsprämien			500.00			
3144.00	Unterhalt Hochbauten			500.00			
3612.12	Beitrag Stadt Baden Jugendtreffleitung			89'600.00			
3920.00	Interne Verrechnung von Pacht, Mieten, Benützungskosten			12'000.00			
4631.00	Beiträge vom Kanton				12'200.00		
<b>4</b>	<b>GESUNDHEIT</b> <i>Nettoergebnis</i>	<b>473'862.48</b>	<b>185'720.00</b> 288'142.48	<b>461'800.00</b>	<b>461'800.00</b>		
<b>41</b>	<b>Spitäler, Kranken- und Pflegeheime</b> <i>Nettoergebnis</i>	<b>268'507.95</b>	<b>185'720.00</b> 82'787.95	<b>260'500.00</b>	<b>260'500.00</b>		

**Erfolgsrechnung**

Rechnung

1.1.2014 - 31.12.2014

Nummer	Erfolgsrechnung	Rechnung 2014		Budget 2014		Rechnung 2013	
		Aufwand	Ertrag	Aufwand	Ertrag	Aufwand	Ertrag
<b>411</b>	<b>Spitäler</b>		<b>185'720.00</b>				
	<i>Nettoergebnis</i>	<i>185'720.00</i>					
<b>4110</b>	<b>Spitäler</b>		<b>185'720.00</b>				
4631.00	Beiträge vom Kanton		185'720.00				
<b>412</b>	<b>Alters-, Kranken und Pflegeheime</b>	<b>268'507.95</b>		<b>260'500.00</b>			
	<i>Nettoergebnis</i>		<i>268'507.95</i>		<i>260'500.00</i>		
<b>4120</b>	<b>Alters-, Kranken- und Pflegeheime</b>	<b>268'507.95</b>		<b>260'500.00</b>			
3631.03	Beitrag an Kanton, Pflegefinanzierung	268'507.95		260'500.00			
<b>42</b>	<b>Ambulante Krankenpflege</b>	<b>181'481.70</b>		<b>176'200.00</b>			
	<i>Nettoergebnis</i>		<i>181'481.70</i>		<i>176'200.00</i>		
<b>421</b>	<b>Ambulante Krankenpflege</b>	<b>181'481.70</b>		<b>176'200.00</b>			
	<i>Nettoergebnis</i>		<i>181'481.70</i>		<i>176'200.00</i>		
<b>4210</b>	<b>Ambulante Krankenpflege</b>	<b>181'481.70</b>		<b>176'200.00</b>			
3000.00	Sitzungs-/Taggelder Kommissionen	200.00					
3050.00	AG-Beiträge AHV, IV, EO, ALV, Verwaltungskosten	12.65					
3054.00	AG-Beiträge Familienausgleichskasse	2.90					
3636.00	Beiträge an private Organisationen	80.00		100.00			
3636.01	Beiträge an Spitex	159'048.50		150'900.00			
3636.02	Mütter- und Väterberatung	22'137.65		25'200.00			
<b>43</b>	<b>Gesundheitsprävention</b>	<b>22'412.83</b>		<b>23'700.00</b>			
	<i>Nettoergebnis</i>		<i>22'412.83</i>		<i>23'700.00</i>		
<b>432</b>	<b>Krankheitsbekämpfung, übrige</b>	<b>2'350.00</b>		<b>2'300.00</b>			
	<i>Nettoergebnis</i>		<i>2'350.00</i>		<i>2'300.00</i>		
<b>4320</b>	<b>Krankheitsbekämpfung, übrige</b>	<b>2'350.00</b>		<b>2'300.00</b>			
3636.00	Beiträge an private Organisationen	2'350.00		2'300.00			
<b>433</b>	<b>Schulgesundheitsdienst</b>	<b>18'562.83</b>		<b>19'800.00</b>			
	<i>Nettoergebnis</i>		<i>18'562.83</i>		<i>19'800.00</i>		
<b>4330</b>	<b>Schulgesundheitsdienst</b>	<b>18'562.83</b>		<b>19'800.00</b>			



**Erfolgsrechnung**

Rechnung

1.1.2014 - 31.12.2014

Nummer	Erfolgsrechnung	Rechnung 2014		Budget 2014		Rechnung 2013	
		Aufwand	Ertrag	Aufwand	Ertrag	Aufwand	Ertrag
3010.00	Löhne Personal	4'280.00		4'000.00			
3030.00	Temporäre Arbeitskräfte	3'330.50					
3050.00	AG-Beiträge AHV, IV, EO, ALV, Verwaltungskosten	271.45					
3053.00	AG-Beiträge an Unfallversicherung	33.45					
3054.00	AG-Beiträge Familienausgleichskasse	57.45					
3090.00	Aus- und Weiterbildung Personal	100.00					
3101.00	Betriebs- und Verbrauchsmaterial	30.80					
3106.00	Medizinisches Material	911.73		1'200.00			
3136.00	Honorar Schulärztin			4'000.00			
3136.01	Zahnärztliche Kontrolluntersuchungen	9'538.65		10'000.00			
3170.00	Reisekosten, Spesen	8.80					
3910.02	Int. Verrechnung Soziallasten			600.00			
<b>434</b>	<b>Lebensmittelkontrolle</b>	<b>1'500.00</b>		<b>1'600.00</b>			
	<i>Nettoergebnis</i>		<i>1'500.00</i>		<i>1'600.00</i>		
<b>4340</b>	<b>Lebensmittelkontrolle</b>	<b>1'500.00</b>		<b>1'600.00</b>			
3612.13	Stadt Baden, Pilzkontrolle	1'400.00		1'500.00			
3636.00	Beiträge an private Organisationen	100.00		100.00			
<b>49</b>	<b>Gesundheitswesen, übriges</b>	<b>1'460.00</b>		<b>1'400.00</b>			
	<i>Nettoergebnis</i>		<i>1'460.00</i>		<i>1'400.00</i>		
<b>490</b>	<b>Gesundheitswesen, übriges</b>	<b>1'460.00</b>		<b>1'400.00</b>			
	<i>Nettoergebnis</i>		<i>1'460.00</i>		<i>1'400.00</i>		
<b>4900</b>	<b>Gesundheitswesen, übriges</b>	<b>1'460.00</b>		<b>1'400.00</b>			
3636.00	Beiträge an private Organisationen	1'460.00		1'400.00			
<b>5</b>	<b>SOZIALE SICHERHEIT</b>	<b>2'712'570.45</b>	<b>874'469.45</b>	<b>2'470'100.00</b>	<b>685'300.00</b>		
	<i>Nettoergebnis</i>		<i>1'838'101.00</i>		<i>1'784'800.00</i>		
<b>52</b>	<b>Invalidität</b>	<b>5'000.00</b>		<b>5'100.00</b>			
	<i>Nettoergebnis</i>		<i>5'000.00</i>		<i>5'100.00</i>		
<b>523</b>	<b>Invalidenheime</b>	<b>5'000.00</b>		<b>5'100.00</b>			
	<i>Nettoergebnis</i>		<i>5'000.00</i>		<i>5'100.00</i>		
<b>5230</b>	<b>Invalidenheime</b>	<b>5'000.00</b>		<b>5'100.00</b>			
3636.00	Beiträge an private Organisationen	5'000.00		5'100.00			

## Erfolgsrechnung

Rechnung

1.1.2014 - 31.12.2014

Nummer	Erfolgsrechnung	Rechnung 2014		Budget 2014		Rechnung 2013	
		Aufwand	Ertrag	Aufwand	Ertrag	Aufwand	Ertrag
<b>53</b>	<b>Alter + Hinterlassene</b> <i>Nettoergebnis</i>	<b>190'848.20</b>	<b>8'246.55</b> <i>182'601.65</i>	<b>184'100.00</b>	<b>4'500.00</b> <i>179'600.00</i>		
<b>531</b>	<b>Alters- u.Hinterlassenenvers. AHV</b> <i>Nettoergebnis</i>	<b>8'588.55</b>	<b>4'908.00</b> <i>3'680.55</i>	<b>8'500.00</b>	<b>4'500.00</b> <i>4'000.00</i>		
<b>5310</b>	<b>Alters- u.Hinterlassenenvers.AHV</b>	<b>8'588.55</b>	<b>4'908.00</b>	<b>8'500.00</b>	<b>4'500.00</b>		
3010.00	Löhne Personal	7'345.00		7'200.00			
3050.00	AG-Beiträge AHV, IV, EO, ALV, Verwaltungskosten	464.65					
3052.00	AG-Beiträge Pensionskasse	463.80					
3053.00	AG-Beiträge an Unfallversicherung	170.65					
3054.00	AG-Beiträge Familienausgleichskasse	106.55					
3055.00	AG-Beiträge an KKTG	37.90					
3910.02	Int. Verrechnung Soziallasten			1'300.00			
4611.01	Entschädigung von SVA		4'908.00		4'500.00		
<b>533</b>	<b>Leistungen an Pensionierte</b> <i>Nettoergebnis</i>	<b>100'248.80</b>	<b>3'338.55</b> <i>96'910.25</i>	<b>83'200.00</b>	<b>83'200.00</b>		
<b>5330</b>	<b>Leistungen an Pensionierte</b>	<b>100'248.80</b>	<b>3'338.55</b>	<b>83'200.00</b>			
3050.00	AG-Beiträge AHV, IV, EO, ALV, Verwaltungskosten	7'749.90					
3054.00	AG-Beiträge Familienausgleichskasse	5.30					
3062.00	Teuerungszulagen auf Renten	19'953.60		20'000.00			
3064.00	Überbrückungsrenten	72'540.00		63'200.00			
4260.00	Rückerstattung u. Kostenbeteiligung Dritter		3'338.55				
<b>534</b>	<b>Wohnen im Alter (ohne Pflege)</b> <i>Nettoergebnis</i>	<b>58'182.95</b>	<b>58'182.95</b>	<b>58'200.00</b>	<b>58'200.00</b>		
<b>5340</b>	<b>Wohnen im Alter (ohne Pflege)</b>	<b>58'182.95</b>		<b>58'200.00</b>			
3300.40	Abschr.Hochbauten allg.Haushalt EWG			58'200.00			
3660.40	Plan.Abschr.Inv.beitr.allg.Haushalt an öffentliche Unternehmungen	58'182.95					
<b>535</b>	<b>Leistungen an das Alter</b> <i>Nettoergebnis</i>	<b>23'827.90</b>	<b>23'827.90</b>	<b>34'200.00</b>	<b>34'200.00</b>		
<b>5350</b>	<b>Leistungen an das Alter</b>	<b>23'827.90</b>		<b>34'200.00</b>			
3000.00	Sitzungs-/Taggelder Kommissionen	600.00					

**Erfolgsrechnung**

Rechnung

1.1.2014 - 31.12.2014

Nummer	Erfolgsrechnung	Rechnung 2014		Budget 2014		Rechnung 2013	
		Aufwand	Ertrag	Aufwand	Ertrag	Aufwand	Ertrag
3000.15	Sitzungsgeld Fürsorgekommission			2'000.00			
3010.00	Löhne Personal			4'400.00			
3050.00	AG-Beiträge AHV, IV, EO, ALV, Verwaltungskosten	37.95					
3054.00	AG-Beiträge Familienausgleichskasse	8.70					
3101.00	Betriebs- und Verbrauchsmaterial	1'550.00		2'000.00			
3130.00	Dienstleistungen Dritter	5'070.35		9'000.00			
3636.00	Beiträge an private Organisationen	16'560.90		16'800.00			
<b>54</b>	<b>Familie und Jugend</b>	<b>1'093'840.85</b>	<b>412'601.10</b>	<b>853'100.00</b>	<b>306'800.00</b>		
	<i>Nettoergebnis</i>		<i>681'239.75</i>		<i>546'300.00</i>		
<b>543</b>	<b>Alimentenbevorschussung und -inkasso</b>	<b>11'232.00</b>	<b>5'603.45</b>	<b>51'900.00</b>	<b>2'900.00</b>		
	<i>Nettoergebnis</i>		<i>5'628.55</i>		<i>49'000.00</i>		
<b>5430</b>	<b>Alimentenbevorschussung und -inkasso</b>	<b>11'232.00</b>	<b>5'603.45</b>	<b>51'900.00</b>	<b>2'900.00</b>		
3010.00	Löhne Personal			22'000.00			
3637.04	Alimentenbevorschussungen	11'232.00		15'000.00			
3637.05	Elternschaftsbeihilfe			9'500.00			
3910.02	Int. Verrechnung Sozillasten			5'400.00			
4260.06	Rückerstattungen Alimente		4'800.00		2'800.00		
4631.01	Beitrag Kanton gemäss SPG		803.45		100.00		
<b>544</b>	<b>Jugendschutz</b>	<b>126'690.40</b>	<b>6'576.80</b>				
	<i>Nettoergebnis</i>		<i>120'113.60</i>				
<b>5440</b>	<b>Jugendschutz (allgemein)</b>	<b>126'690.40</b>	<b>6'576.80</b>				
3000.00	Sitzungs-/Taggelder Kommissionen	2'100.00					
3000.10	Entschädigung Betreiberteam Jugendtreff	4'838.00					
3010.00	Löhne Personal	2'225.45					
3050.00	AG-Beiträge AHV, IV, EO, ALV, Verwaltungskosten	204.40					
3052.00	AG-Beiträge Pensionskasse	296.55					
3053.00	AG-Beiträge an Unfallversicherung	39.60					
3054.00	AG-Beiträge Familienausgleichskasse	45.00					
3102.00	Drucksachen, Publikationen	1'291.95					
3111.00	Anschaffung Apparate/Maschinen/Instrumente	2'991.50					
3120.16	Ver- und Entsorgung Jugendtreff	2'000.00					
3130.00	Dienstleistungen Dritter	3'420.95					
3130.15	Dienstleistungen Projekte	3'363.40					
3170.00	Reisekosten, Spesen	55.00					
3612.00	Entschädigung an Gemeinden u. Gemeindeverbände	91'818.60					

**Erfolgsrechnung**

Rechnung

1.1.2014 - 31.12.2014

Nummer	Erfolgsrechnung	Rechnung 2014		Budget 2014		Rechnung 2013	
		Aufwand	Ertrag	Aufwand	Ertrag	Aufwand	Ertrag
3920.00	Interne Verrechnung von Pacht, Mieten, Benützungskosten	12'000.00					
4240.00	Benützungsgebühren und Dienstleistungen		650.00				
4250.00	Verkäufe		1'839.80				
4631.00	Beiträge vom Kanton		4'087.00				
<b>545</b>	<b>Leistungen an Familien</b>	<b>955'918.45</b>	<b>400'420.85</b>	<b>801'200.00</b>	<b>303'900.00</b>		
	<i>Nettoergebnis</i>		<i>555'497.60</i>		<i>497'300.00</i>		
<b>5450</b>	<b>Leistungen an Familien (allgemein)</b>	<b>122'684.30</b>	<b>2'311.10</b>	<b>116'300.00</b>			
3612.11	Jugend- und Familienberatung des Bezirks Baden	122'684.30		116'300.00			
4631.01	Beitrag Kanton gemäss SPG		2'311.10				
<b>5451</b>	<b>Kinderkrippen und Kinderhorte</b>	<b>435'124.40</b>		<b>381'000.00</b>			
3000.00	Sitzungs-/Taggelder Kommissionen	300.00					
3050.00	AG-Beiträge AHV, IV, EO, ALV, Verwaltungskosten	19.00					
3054.00	AG-Beiträge Familienausgleichskasse	4.35					
3635.02	Beiträge an Krippenpool	203'763.10		138'800.00			
3635.03	Beitrag an Geschäftsstelle Krippenpool	24'606.40		27'900.00			
3635.04	Beitrag an Verein Tagesfamilien	3'272.00		5'000.00			
3636.00	Beiträge an private Organisationen	4'200.00					
3636.03	Beitrag an Verein Tagesstrukturen	189'359.55		199'700.00			
3920.00	Interne Verrechnung von Pacht, Mieten, Benützungskosten	9'600.00		9'600.00			
<b>5452</b>	<b>Tagesstrukturen</b>	<b>398'109.75</b>	<b>398'109.75</b>	<b>303'900.00</b>	<b>303'900.00</b>		
3000.00	Sitzungs-/Taggelder Kommissionen	800.00					
3010.00	Löhne Personal	324'342.80		258'000.00			
3010.01	Löhne Personal in Ausbildung	12'956.55					
3049.00	Übrige Zulagen	500.00					
3050.00	AG-Beiträge AHV, IV, EO, ALV, Verwaltungskosten	21'742.00					
3052.00	AG-Beiträge Pensionskasse	23'775.05					
3053.00	AG-Beiträge an Unfallversicherung	7'508.00					
3054.00	AG-Beiträge Familienausgleichskasse	4'964.50					
3055.00	AG-Beiträge an KKTG	1'448.35					
3134.00	Sachversicherungsprämien	72.50					
3910.02	Int. Verrechnung Soziallasten			45'900.00			
4260.00	Rückerstattung u. Kostenbeteiligung Dritter		210.20				
4260.50	Rückerstattungen Tagesstrukturen		397'899.55		303'900.00		
<b>56</b>	<b>Sozialer Wohnungsbau</b>		<b>1'550.00</b>				
	<i>Nettoergebnis</i>	<i>1'550.00</i>					

**Erfolgsrechnung**

Rechnung

1.1.2014 - 31.12.2014

Nummer	Erfolgsrechnung	Rechnung 2014		Budget 2014		Rechnung 2013	
		Aufwand	Ertrag	Aufwand	Ertrag	Aufwand	Ertrag
<b>560</b>	<b>Sozialer Wohnungsbau</b>		<b>1'550.00</b>				
	<i>Nettoergebnis</i>	<i>1'550.00</i>					
<b>5600</b>	<b>Sozialer Wohnungsbau</b>		<b>1'550.00</b>				
4260.00	Rückerstattung u. Kostenbeteiligung Dritter		1'550.00				
<b>57</b>	<b>Sozialhilfe und Asylwesen</b>	<b>1'420'881.40</b>	<b>452'071.80</b>	<b>1'425'800.00</b>	<b>374'000.00</b>		
	<i>Nettoergebnis</i>		<i>968'809.60</i>		<i>1'051'800.00</i>		
<b>572</b>	<b>Wirtschaftliche Hilfe</b>	<b>454'810.20</b>	<b>278'378.50</b>	<b>561'000.00</b>	<b>215'000.00</b>		
	<i>Nettoergebnis</i>		<i>176'431.70</i>		<i>346'000.00</i>		
<b>5720</b>	<b>Gesetzliche wirtschaftliche Hilfe</b>	<b>454'810.20</b>	<b>278'378.50</b>	<b>561'000.00</b>	<b>215'000.00</b>		
3637.01	Materielle Hilfe	454'810.20		550'000.00			
3637.02	Materielle Hilfe ZUG			11'000.00			
4260.02	Rückerstattungen Unterstützte		248'430.05		190'000.00		
4260.03	Rückerstattungen Unterstützte ZUG				2'000.00		
4260.04	Rückerstattungen weggezogene Unterstützte				5'000.00		
4611.02	Beitrag Kanton, ZUG-Unterstützte				9'000.00		
4631.01	Beitrag Kanton gemäss SPG		29'948.45		9'000.00		
<b>573</b>	<b>Asylwesen</b>	<b>110'573.30</b>	<b>166'848.10</b>	<b>123'200.00</b>	<b>152'000.00</b>		
	<i>Nettoergebnis</i>	<i>56'274.80</i>		<i>28'800.00</i>			
<b>5730</b>	<b>Asylwesen</b>	<b>110'573.30</b>	<b>166'848.10</b>	<b>123'200.00</b>	<b>152'000.00</b>		
3637.03	Materielle Hilfe Asylbewerber	110'573.30		123'200.00			
4260.05	Rückerstattungen Asylbewerber		4'698.20		22'000.00		
4610.00	Entschädigungen vom Bund		162'149.90		130'000.00		
<b>579</b>	<b>Fürsorge, übriges</b>	<b>855'497.90</b>	<b>6'845.20</b>	<b>741'600.00</b>	<b>7'000.00</b>		
	<i>Nettoergebnis</i>		<i>848'652.70</i>		<i>734'600.00</i>		
<b>5790</b>	<b>Fürsorge, übriges</b>	<b>855'497.90</b>	<b>6'845.20</b>	<b>741'600.00</b>	<b>7'000.00</b>		
3000.00	Sitzungs-/Taggelder Kommissionen	1'100.00					
3010.00	Löhne Personal	26'364.00					
3050.00	AG-Beiträge AHV, IV, EO, ALV, Verwaltungskosten	1'680.55					
3052.00	AG-Beiträge Pensionskasse	1'953.65					
3053.00	AG-Beiträge an Unfallversicherung	612.70					
3054.00	AG-Beiträge Familienausgleichskasse	385.10					

**Erfolgsrechnung**

Rechnung

1.1.2014 - 31.12.2014

Nummer	Erfolgsrechnung	Rechnung 2014		Budget 2014		Rechnung 2013	
		Aufwand	Ertrag	Aufwand	Ertrag	Aufwand	Ertrag
3055.00	AG-Beiträge an KKTG	136.00					
3130.00	Dienstleistungen Dritter	50.00					
3170.00	Reisekosten, Spesen	45.00					
3631.04	Beitrag an Kanton, Restdefizit Sonderschulen und Heime	805'459.10		718'800.00			
3631.05	Beitrag an Kanton Präv. häusliche Gewalt	2'774.00		2'500.00			
3636.00	Beiträge an private Organisationen	14'937.80		18'800.00			
3637.00	Beiträge an private Haushalte			400.00			
3910.02	Int. Verrechnung Soziallasten			1'100.00			
4630.01	Beiträge vom Bund, B-Flüchtlinge		6'845.20		7'000.00		
<b>59</b>	<b>Soziale Wohlfahrt, übriges</b>	<b>2'000.00</b>		<b>2'000.00</b>			
	<i>Nettoergebnis</i>		<i>2'000.00</i>		<i>2'000.00</i>		
<b>592</b>	<b>Hilfsaktionen im Inland</b>	<b>2'000.00</b>		<b>2'000.00</b>			
	<i>Nettoergebnis</i>		<i>2'000.00</i>		<i>2'000.00</i>		
<b>5920</b>	<b>Hilfsaktionen im Inland</b>	<b>2'000.00</b>		<b>2'000.00</b>			
3636.00	Beiträge an private Organisationen	2'000.00		2'000.00			
<b>6</b>	<b>VERKEHR</b>	<b>2'075'933.71</b>	<b>331'038.49</b>	<b>2'197'800.00</b>	<b>359'500.00</b>		
	<i>Nettoergebnis</i>		<i>1'744'895.22</i>		<i>1'838'300.00</i>		
<b>61</b>	<b>Strassenverkehr</b>	<b>1'682'661.71</b>	<b>331'038.49</b>	<b>1'801'600.00</b>	<b>359'500.00</b>		
	<i>Nettoergebnis</i>		<i>1'351'623.22</i>		<i>1'442'100.00</i>		
<b>613</b>	<b>Kantonsstrassen, übrige</b>	<b>503'014.20</b>		<b>597'500.00</b>			
	<i>Nettoergebnis</i>		<i>503'014.20</i>		<i>597'500.00</i>		
<b>6130</b>	<b>Kantonsstrassen, übrige</b>	<b>503'014.20</b>		<b>597'500.00</b>			
3120.17	Abwassergebühren Strassen			11'200.00			
3141.00	Unterhalt Strassen/Verkehrswege	6'912.00					
3300.10	Abschr.Strassen EWG			531'500.00			
3611.02	Unterhaltsbeitrag Kantonsstrassen	4'153.70		4'800.00			
3611.03	Unterhaltsbeitrag Kanton für Tunnel	40'840.40		50'000.00			
3660.10	Plan.Abschr.Inv.Beiträge an Kanton	451'108.10					
<b>615</b>	<b>Gemeindestrassen</b>	<b>1'179'647.51</b>	<b>331'038.49</b>	<b>1'204'100.00</b>	<b>359'500.00</b>		
	<i>Nettoergebnis</i>		<i>848'609.02</i>		<i>844'600.00</i>		
<b>6150</b>	<b>Gemeindestrassen</b>	<b>786'666.01</b>	<b>2'849.15</b>	<b>1'039'300.00</b>	<b>500.00</b>		

## Erfolgsrechnung

Rechnung

1.1.2014 - 31.12.2014

Nummer	Erfolgsrechnung	Rechnung 2014		Budget 2014		Rechnung 2013	
		Aufwand	Ertrag	Aufwand	Ertrag	Aufwand	Ertrag
3101.00	Betriebs- und Verbrauchsmaterial	8'428.10		7'000.00			
3120.00	Ver- und Entsorgung	399.65					
3120.17	Abwassergebühren Strassen			49'000.00			
3120.18	Strom Strassenbeleuchtung	68'344.55		62'500.00			
3134.00	Sachversicherungsprämien	266.75		200.00			
3141.00	Unterhalt Strassen/Verkehrswege	157'294.66		100'000.00			
3141.01	Strassenreinigung, Schneeräumung	39'072.35		42'000.00			
3141.02	Unterhalt Strassenbeleuchtung	25'028.45		53'000.00			
3141.03	Markierungen	21'027.55		10'000.00			
3141.04	Unterhalt Steg Limmatau, Lift	31'881.60		45'000.00			
3144.00	Unterhalt Hochbauten	89.65					
3300.10	Abschr.Strassen EWG	346'958.10		515'100.00			
3300.30	Abschr.Tiefbauten EWG	4'689.40					
3300.60	Abschr.Mobilien EWG	8'749.65					
3636.00	Beiträge an private Organisationen	1'128.35		1'200.00			
3910.01	Int. Verrechnung Löhne	48'987.95					
3910.02	Int. Verrechnung Soziallasten	9'086.30					
3910.03	Interne Verrechnung Bauamt	15'232.95		154'300.00			
4260.00	Rückerstattung u. Kostenbeteiligung Dritter		2'849.15		500.00		
<b>6151</b>	<b>Parkplätze</b>	<b>45'782.32</b>	<b>45'782.32</b>	<b>23'100.00</b>	<b>49'000.00</b>		
3101.00	Betriebs- und Verbrauchsmaterial	1'298.90					
3160.00	Verrechnung Miete öff. Parkplätze			5'000.00			
3910.01	Int. Verrechnung Löhne	19'316.75					
3910.02	Int. Verrechnung Soziallasten	3'582.90					
3910.03	Interne Verrechnung Bauamt	6'006.60		18'100.00			
3920.00	Interne Verrechnung von Pacht, Mieten, Benützungskosten	15'577.17					
4240.00	Benützungsgebühren und Dienstleistungen		730.90				
4240.02	Parkgebühren Parkplätze		9'843.90		7'000.00		
4240.03	Parkkartenerlös		34'680.02		39'000.00		
4270.00	Bussen		527.50		3'000.00		
<b>6152</b>	<b>Parkhaus Zentrum</b>	<b>347'199.18</b>	<b>282'407.02</b>	<b>141'700.00</b>	<b>310'000.00</b>		
3130.00	Dienstleistungen Dritter	141'590.43		28'000.00			
3149.00	Unterhalt übriger Sachanlagen (inaktiv)			113'700.00			
3300.40	Abschr.Hochbauten allg.Haushalt EWG	205'608.75					
4240.00	Benützungsgebühren und Dienstleistungen		271'829.85		310'000.00		
4920.00	Interne Verrechnung von Pacht, Mieten, Benützungskosten		10'577.17				
<b>62</b>	<b>Öffentlicher Verkehr</b>	<b>393'272.00</b>		<b>396'200.00</b>			

**Erfolgsrechnung**

Rechnung

1.1.2014 - 31.12.2014

Nummer	Erfolgsrechnung	Rechnung 2014		Budget 2014		Rechnung 2013	
		Aufwand	Ertrag	Aufwand	Ertrag	Aufwand	Ertrag
	<i>Nettoergebnis</i>		393'272.00		396'200.00		
<b>622</b>	<b>Regionalverkehr</b>	<b>393'272.00</b>		<b>396'200.00</b>			
	<i>Nettoergebnis</i>		393'272.00		396'200.00		
<b>6220</b>	<b>Regionalverkehr</b>	<b>393'272.00</b>		<b>396'200.00</b>			
3631.00	Beiträge an Kanton	393'272.00		396'200.00			
<b>7</b>	<b>UMWELTSCHUTZ UND RAUMORDNUNG</b>	<b>2'526'993.24</b>	<b>1'893'942.88</b>	<b>2'310'500.00</b>	<b>1'602'000.00</b>		
	<i>Nettoergebnis</i>		633'050.36		708'500.00		
<b>71</b>	<b>Wasserversorgung</b>	<b>706'501.25</b>	<b>672'501.25</b>	<b>553'600.00</b>	<b>519'600.00</b>		
	<i>Nettoergebnis</i>		34'000.00		34'000.00		
<b>710</b>	<b>Wasserversorgung</b>	<b>706'501.25</b>	<b>672'501.25</b>	<b>553'600.00</b>	<b>519'600.00</b>		
	<i>Nettoergebnis</i>		34'000.00		34'000.00		
<b>7100</b>	<b>Wasserversorgung</b>	<b>34'000.00</b>		<b>34'000.00</b>			
3120.19	Wasserbezug öffentliche Brunnen	34'000.00		34'000.00			
<b>7101</b>	<b>Wasserversorgung [Gemeindebetrieb]</b>	<b>672'501.25</b>	<b>672'501.25</b>	<b>519'600.00</b>	<b>519'600.00</b>		
3101.50	Betriebs- und Verbrauchsmaterial	5'713.89		5'000.00			
3111.50	Maschinen, Geräte und Fahrzeuge	12'468.06		12'000.00			
3120.50	Ver- und Entsorgung Wasserwerk	25'927.92		20'000.00			
3130.50	Dienstleistungen Dritter	12'493.10		7'000.00			
3130.51	Betreuung durch RWB	34'696.44		32'000.00			
3130.52	Betreuung Netzleitungssystem	9'180.00		9'000.00			
3134.50	Sachversicherungsprämien	3'194.80		7'500.00			
3143.50	Unterhalt Tiefbauten	55'283.41		87'000.00			
3144.50	Unterhalt Hochbauten	4'137.00		3'000.00			
3192.50	Abgeltung von Rechten	10'496.05		12'000.00			
3199.50	MWSt-Vorsteuerkürzung WAS	5'223.75		3'500.00			
3300.31	Abschr.Tiefbauten Gemeindebetriebe	114'099.25		111'300.00			
3409.01	Verzinsung Nettoschuld	6'910.00		25'200.00			
3612.01	Int. Verr. Löhne Spezialfinanzierungen	696.10					
3612.02	Int. Verr. Soziallasten Spezialfinanzierungen	129.10					
3612.03	Interne Verrechnung Bauamt	216.45					
3612.50	Verwaltungsentschädigung	10'000.00		10'000.00			
3612.51	Interne Verrechnung Bauamt			5'400.00			
4240.50	Wasserzins inkl. Grundgebühren		538'436.25		415'000.00		



**Erfolgsrechnung**

Rechnung

1.1.2014 - 31.12.2014

Nummer	Erfolgsrechnung	Rechnung 2014		Budget 2014		Rechnung 2013	
		Aufwand	Ertrag	Aufwand	Ertrag	Aufwand	Ertrag
4240.51	Wasser für öffentliche Brunnen		33'170.75		33'100.00		
4240.52	Wasser für andere Gemeinden				3'000.00		
4612.50	Hydrantenentschädigung		53'600.00		54'000.00		
4635.50	Löschbeitrag AGV		15'400.00		14'500.00		
4895.00	Entnahme aus Aufwertungsreserve		31'894.25				
9010.00	Ertragsüberschuss Werke	361'635.93		169'700.00			
<b>72</b>	<b>Abwasserbeseitigung</b>	<b>826'778.25</b>	<b>826'778.25</b>	<b>685'400.00</b>	<b>685'400.00</b>		
<b>720</b>	<b>Abwasserbeseitigung</b>	<b>826'778.25</b>	<b>826'778.25</b>	<b>685'400.00</b>	<b>685'400.00</b>		
<b>7201</b>	<b>Abwasserbeseitigung [Gemeindebetrieb]</b>	<b>826'778.25</b>	<b>826'778.25</b>	<b>685'400.00</b>	<b>685'400.00</b>		
3111.60	Maschinen, Geräte und Fahrzeuge			400.00			
3120.60	Ver- und Entsorgung Abwasserbeseitigung	3'560.66		8'500.00			
3130.02	Telefonkosten	304.20					
3130.60	Dienstleistungen Dritter	12'637.64		12'400.00			
3134.60	Sachversicherungsprämien	211.20		400.00			
3143.60	Unterhalt Tiefbauten	48'703.33		60'000.00			
3199.60	MWSt-Vorsteuerkürzung ABW			3'000.00			
3300.31	Abschr.Tiefbauten Gemeindebetriebe	128'333.40		183'200.00			
3409.01	Verzinsung Nettoschuld	15'562.00		40'100.00			
3612.01	Int. Verr. Löhne Spezialfinanzierungen	6'134.35					
3612.02	Int. Verr. Sozillasten Spezialfinanzierungen	1'137.80					
3612.03	Interne Verrechnung Bauamt	1'907.50					
3612.60	Verwaltungsentschädigung	10'000.00		10'000.00			
3612.61	Interne Verrechnung Bauamt			8'100.00			
3612.62	Abwasserverband	161'253.88					
3632.60	Abwasserverband			161'300.00			
3635.60	Betreuung Pumpwerke	24'354.58		15'000.00			
4240.60	Abwassergebühren		792'378.25		630'000.00		
4240.61	Abwasser Strassen		34'400.00		55'400.00		
9010.00	Ertragsüberschuss Werke	412'677.71		183'000.00			
<b>73</b>	<b>Abfallwirtschaft</b>	<b>391'916.58</b>	<b>388'653.58</b>	<b>364'500.00</b>	<b>364'500.00</b>		
	<i>Nettoergebnis</i>		<i>3'263.00</i>				
<b>730</b>	<b>Abfallwirtschaft</b>	<b>391'916.58</b>	<b>388'653.58</b>	<b>364'500.00</b>	<b>364'500.00</b>		
	<i>Nettoergebnis</i>		<i>3'263.00</i>				
<b>7300</b>	<b>Abfallwirtschaft</b>	<b>3'263.00</b>					

**Erfolgsrechnung**

Rechnung

1.1.2014 - 31.12.2014

Nummer	Erfolgsrechnung	Rechnung 2014		Budget 2014		Rechnung 2013	
		Aufwand	Ertrag	Aufwand	Ertrag	Aufwand	Ertrag
3631.00	Beiträge an Kanton	1'299.80					
3632.00	Beiträge an Gemeinden u. Gemeindeverbände	1'963.20					
<b>7301</b>	<b>Abfallwirtschaft [Gemeindebetrieb]</b>	<b>388'653.58</b>	<b>388'653.58</b>	<b>364'500.00</b>	<b>364'500.00</b>		
3101.70	Betriebs- und Verbrauchsmaterial	19'824.67		15'000.00			
3102.70	Drucksachen, Publikationen	804.02		4'000.00			
3111.70	Maschinen, Geräte und Fahrzeuge	945.74		500.00			
3130.70	Kehrichtabfuhr	51'469.50		53'000.00			
3130.71	Grüngutabfuhr	26'528.51		30'000.00			
3130.72	Häckseldienst	5'437.50		7'000.00			
3130.73	Altglasabfuhr	10'575.93		9'000.00			
3130.74	Altmetall, Batterien	5'786.07		5'000.00			
3130.75	Altpapier	9'327.20		13'000.00			
3130.76	Grüngutverwertung	35'360.98		35'000.00			
3132.70	Honorare, ext. Berater, Gutachter	16'700.00					
3199.70	MWSt-Vorsteuerkürzung ABF	580.00		1'200.00			
3300.31	Abschr. Tiefbauten Gemeindebetriebe	1'344.10					
3300.41	Abschr. Hochbauten Gemeindebetriebe			1'000.00			
3409.01	Verzinsung Nettoschuld	233.00		500.00			
3611.70	Sonderabfälle Kostenbeitrag	1'487.50		1'800.00			
3612.01	Int. Verr. Löhne Spezialfinanzierungen	40'112.70					
3612.02	Int. Verr. Sozillasten Spezialfinanzierungen	7'440.15					
3612.03	Interne Verrechnung Bauamt	12'473.15					
3612.70	Verwaltungsentschädigung	10'000.00		10'000.00			
3612.71	Interne Verrechnung Bauamt			63'800.00			
3612.72	KVA Turgi	56'957.23					
3632.70	KVA Turgi			71'000.00			
3636.70	Entschädigung Papiersammler	14'902.30		18'000.00			
4240.70	Kehrichtgebühren		202'200.38		180'000.00		
4240.71	Grüngutgebühren		69'450.55		65'000.00		
4240.72	Kehrichtgebühren Gemeindelieg.		3'796.30		4'000.00		
4240.73	Grundgebühren Kehricht		75'442.60		70'000.00		
4250.70	Altpapier-Entschädigung		24'262.20		30'000.00		
4250.71	Altglas-Entschädigung		9'971.75		10'000.00		
4250.72	PET-Recycling-Entschädigung		1'422.75		2'000.00		
4250.73	Altmetall-Entschädigung		2'107.05		3'000.00		
4270.70	Bussen Abfall				500.00		
9010.00	Ertragsüberschuss Werke	60'363.33		25'700.00			
<b>74</b>	<b>Verbauungen</b>	<b>29'489.20</b>		<b>16'700.00</b>			

**Erfolgsrechnung**

Rechnung

1.1.2014 - 31.12.2014

Nummer	Erfolgsrechnung	Rechnung 2014		Budget 2014		Rechnung 2013	
		Aufwand	Ertrag	Aufwand	Ertrag	Aufwand	Ertrag
	<i>Nettoergebnis</i>		29'489.20		16'700.00		
<b>741</b>	<b>Gewässerverbauungen</b>	<b>29'489.20</b>		<b>16'700.00</b>			
	<i>Nettoergebnis</i>		29'489.20		16'700.00		
<b>7410</b>	<b>Gewässerverbauungen</b>	<b>29'489.20</b>		<b>16'700.00</b>			
3142.00	Unterhalt Wasserbau	7'205.35		10'000.00			
3300.10	Abschr.Strassen EWG	1'789.65					
3300.20	Planmässige Abschreibungen Wasserbau	11'705.10					
3910.01	Int. Verrechnung Löhne	5'873.35					
3910.02	Int. Verrechnung Soziallasten	1'089.40					
3910.03	Interne Verrechnung Bauamt	1'826.35		6'700.00			
<b>75</b>	<b>Arten- und Landschaftsschutz</b>	<b>178'325.00</b>		<b>154'600.00</b>			
	<i>Nettoergebnis</i>		178'325.00		154'600.00		
<b>750</b>	<b>Arten- und Landschaftsschutz</b>	<b>178'325.00</b>		<b>154'600.00</b>			
	<i>Nettoergebnis</i>		178'325.00		154'600.00		
<b>7500</b>	<b>Arten- und Landschaftsschutz</b>	<b>178'325.00</b>		<b>154'600.00</b>			
3000.00	Sitzungs-/Taggelder Kommissionen	2'200.00					
3000.11	Sitzungsgeld WNLK			1'500.00			
3050.00	AG-Beiträge AHV, IV, EO, ALV, Verwaltungskosten	19.00					
3054.00	AG-Beiträge Familienausgleichskasse	4.35					
3130.00	Dienstleistungen Dritter			500.00			
3140.00	Unterhalt Grundstücke	174'364.25		129'000.00			
3170.00	Reisekosten, Spesen	90.00					
3636.00	Beiträge an private Organisationen	150.00		200.00			
3910.01	Int. Verrechnung Löhne	1'000.65					
3910.02	Int. Verrechnung Soziallasten	185.60					
3910.03	Interne Verrechnung Bauamt	311.15		23'400.00			
<b>76</b>	<b>Bekämpfung von Umweltverschmutzung</b>	<b>13'335.35</b>					
	<i>Nettoergebnis</i>		13'335.35				
<b>769</b>	<b>Übrige Bekämpfung von Umweltverschmutzung</b>	<b>13'335.35</b>					
	<i>Nettoergebnis</i>		13'335.35				
<b>7690</b>	<b>Übrige Bekämpfung von Umweltverschmutz.</b>	<b>13'335.35</b>					
3300.30	Abschr.Tiefbauten EWG	13'335.35					

**Erfolgsrechnung**

Rechnung

1.1.2014 - 31.12.2014

Nummer	Erfolgsrechnung	Rechnung 2014		Budget 2014		Rechnung 2013	
		Aufwand	Ertrag	Aufwand	Ertrag	Aufwand	Ertrag
<b>77</b>	<b>Umweltschutz</b>	<b>195'785.01</b>	<b>6'009.80</b>	<b>341'800.00</b>	<b>32'500.00</b>		
	<i>Nettoergebnis</i>		<i>189'775.21</i>		<i>309'300.00</i>		
<b>771</b>	<b>Friedhof und Bestattung</b>	<b>194'622.01</b>	<b>6'009.80</b>	<b>195'300.00</b>	<b>32'500.00</b>		
	<i>Nettoergebnis</i>		<i>188'612.21</i>		<i>162'800.00</i>		
<b>7710</b>	<b>Friedhof und Bestattung (allgemein)</b>	<b>194'622.01</b>	<b>6'009.80</b>	<b>195'300.00</b>	<b>32'500.00</b>		
3101.00	Betriebs- und Verbrauchsmaterial	1'161.75		1'000.00			
3120.00	Ver- und Entsorgung	2'139.00		3'000.00			
3130.00	Dienstleistungen Dritter	28'145.85		4'000.00			
3130.02	Telefonkosten			2'000.00			
3130.16	Transport Trauergäste			1'500.00			
3130.17	Kremationen	10'516.01		14'000.00			
3134.00	Sachversicherungsprämien	712.35					
3143.00	Unterhalt Tiefbauten	42'476.65		25'000.00			
3144.00	Unterhalt Hochbauten	424.30		25'000.00			
3149.00	Unterhalt übriger Sachanlagen (inaktiv)			25'000.00			
3300.30	Abschr.Tiefbauten EWG			20'400.00			
3300.40	Abschr.Hochbauten allg.Haushalt EWG	20'374.35					
3612.14	Verwaltungsentschädigung Grabunterhaltsfonds			2'500.00			
3910.01	Int. Verrechnung Löhne	59'255.40					
3910.02	Int. Verrechnung Soziallasten	10'990.75					
3910.03	Interne Verrechnung Bauamt	18'425.60		71'900.00			
4240.04	Grabplatzgebühren				2'500.00		
4260.00	Rückerstattung u. Kostenbeteiligung Dritter		6'009.80		5'000.00		
4501.01	Entnahme aus Grabunterhaltsfonds				25'000.00		
<b>779</b>	<b>Umweltschutz</b>	<b>1'163.00</b>		<b>146'500.00</b>			
	<i>Nettoergebnis</i>		<i>1'163.00</i>		<i>146'500.00</i>		
<b>7790</b>	<b>Umweltschutz, übriges</b>	<b>1'163.00</b>		<b>146'500.00</b>			
3101.00	Betriebs- und Verbrauchsmaterial	1'163.00		500.00			
3120.00	Ver- und Entsorgung			700.00			
3130.00	Dienstleistungen Dritter			100.00			
3149.00	Unterhalt übriger Sachanlagen (inaktiv)			500.00			
3300.30	Abschr.Tiefbauten EWG			128'600.00			
3612.15	Beitrag Kadaversammelstelle			4'000.00			
3910.03	Interne Verrechnung Bauamt			12'100.00			

**Erfolgsrechnung**

Rechnung

1.1.2014 - 31.12.2014

Nummer	Erfolgsrechnung	Rechnung 2014		Budget 2014		Rechnung 2013	
		Aufwand	Ertrag	Aufwand	Ertrag	Aufwand	Ertrag
<b>79</b>	<b>Raumordnung</b> <i>Nettoergebnis</i>	<b>184'862.60</b>		<b>193'900.00</b>			
			184'862.60		193'900.00		
<b>790</b>	<b>Raumordnung</b> <i>Nettoergebnis</i>	<b>184'862.60</b>		<b>193'900.00</b>			
			184'862.60		193'900.00		
<b>7900</b>	<b>Raumordnung (allgemein)</b>	<b>184'862.60</b>		<b>193'900.00</b>			
3000.00	Sitzungs-/Taggelder Kommissionen	6'900.00					
3000.12	Sitzungsgeld Planungskommission			8'700.00			
3050.00	AG-Beiträge AHV, IV, EO, ALV, Verwaltungskosten	187.85					
3052.00	AG-Beiträge Pensionskasse	162.20					
3053.00	AG-Beiträge an Unfallversicherung	38.85					
3054.00	AG-Beiträge Familienausgleichskasse	43.50					
3100.00	Büromaterial			500.00			
3130.00	Dienstleistungen Dritter	6'254.75		20'000.00			
3170.00	Reisekosten, Spesen	150.00					
3300.90	Abschr.übrige Sachanlagen EWG (inaktiv)			154'700.00			
3320.90	Abschreibungen übr.immat.Anlagen	160'965.45					
3632.12	Regionalplanungsgruppe	10'160.00		10'000.00			
<b>8</b>	<b>VOLKSWIRTSCHAFT</b> <i>Nettoergebnis</i>	<b>283'997.90</b>	<b>321'037.50</b>	<b>347'400.00</b>	<b>256'300.00</b>		
		37'039.60			91'100.00		
<b>81</b>	<b>Landwirtschaft</b> <i>Nettoergebnis</i>	<b>42'658.80</b>	<b>4'821.70</b>	<b>16'500.00</b>	<b>100.00</b>		
			37'837.10		16'400.00		
<b>812</b>	<b>Strukturverbesserungen</b> <i>Nettoergebnis</i>	<b>42'658.80</b>	<b>4'000.00</b>	<b>16'500.00</b>	<b>100.00</b>		
			38'658.80		16'400.00		
<b>8120</b>	<b>Strukturverbesserungen</b>	<b>42'658.80</b>	<b>4'000.00</b>	<b>16'500.00</b>	<b>100.00</b>		
3120.20	Wasser Schacht Geissberg	3'180.70		2'000.00			
3143.00	Unterhalt Tiefbauten	25.00		500.00			
3910.01	Int. Verrechnung Löhne	26'364.75					
3910.02	Int. Verrechnung Soziallasten	4'890.15					
3910.03	Interne Verrechnung Bauamt	8'198.20		14'000.00			
4240.00	Benützungsgebühren und Dienstleistungen				100.00		
4260.00	Rückerstattung u. Kostenbeteiligung Dritter		4'000.00				
<b>814</b>	<b>Produktionsverbesserungen Pflanzen</b> <i>Nettoergebnis</i>		<b>821.70</b>				
		821.70					

**Erfolgsrechnung**

Rechnung

1.1.2014 - 31.12.2014

Nummer	Erfolgsrechnung	Rechnung 2014		Budget 2014		Rechnung 2013	
		Aufwand	Ertrag	Aufwand	Ertrag	Aufwand	Ertrag
<b>8140</b>	<b>Produktionsverbesserungen Pflanzen</b>		<b>821.70</b>				
4611.00	Entschädigung vom Kanton		821.70				
<b>82</b>	<b>Forstwirtschaft</b>	<b>59'765.95</b>	<b>94'580.85</b>	<b>80'200.00</b>	<b>58'200.00</b>		
	<i>Nettoergebnis</i>	<i>34'814.90</i>			<i>22'000.00</i>		
<b>820</b>	<b>Forstwirtschaft</b>	<b>59'765.95</b>	<b>94'580.85</b>	<b>80'200.00</b>	<b>58'200.00</b>		
	<i>Nettoergebnis</i>	<i>34'814.90</i>			<i>22'000.00</i>		
<b>8200</b>	<b>Forstbetrieb</b>			<b>22'000.00</b>			
3143.00	Unterhalt Tiefbauten			1'000.00			
3632.13	Waldbeitrag an Forstbetrieb			21'000.00			
<b>8201</b>	<b>Waldwirtschaft</b>	<b>59'765.95</b>	<b>94'580.85</b>	<b>58'200.00</b>	<b>58'200.00</b>		
3000.00	Sitzungs-/Taggelder Kommissionen	1'200.00					
3000.13	Sitzungsgeld Forstkommission			2'500.00			
3050.00	AG-Beiträge AHV, IV, EO, ALV, Verwaltungskosten	12.65					
3054.00	AG-Beiträge Familienausgleichskasse	2.90					
3101.01	Ankauf Weihnachtsbäume	3'146.00		3'200.00			
3130.01	Portokosten	241.50					
3130.18	Jungwuchspflege	14'770.55		14'000.00			
3130.19	Holzerntearbeiten durch Dritte	23'663.10		22'000.00			
3130.20	Waldumgang	830.45		800.00			
3134.00	Sachversicherungsprämien			1'300.00			
3143.01	Wegunterhalt	5'653.20		4'000.00			
3170.00	Reisekosten, Spesen	50.00					
3199.00	Übriger Betriebsaufwand	376.95		900.00			
3612.16	Entschädigung an Forstamt Baden	9'318.65		9'000.00			
3612.17	Verwaltungsentschädigung Forst	500.00		500.00			
4250.02	Verkäufe Laub-Stammholz		2'075.90				
4250.05	Verkäufe Brennholz		10'970.00		13'300.00		
4250.07	Verkauf Weihnachtsbäume		3'943.00		3'500.00		
4260.00	Rückerstattung u. Kostenbeteiligung Dritter		330.95		400.00		
4500.02	Entnahme Spezialfinanzierung Forst				13'100.00		
4611.00	Entschädigung vom Kanton		12'445.00				
4630.00	Beiträge vom Bund		6'908.00		6'900.00		
4631.00	Beiträge vom Kanton		57'908.00				
4632.04	Waldbeitrag Gemeinde				21'000.00		

**Erfolgsrechnung**

Rechnung

1.1.2014 - 31.12.2014

Nummer	Erfolgsrechnung	Rechnung 2014		Budget 2014		Rechnung 2013	
		Aufwand	Ertrag	Aufwand	Ertrag	Aufwand	Ertrag
<b>83</b>	<b>Jagd und Fischerei</b>	<b>1.00</b>	<b>10.00</b>				
	<i>Nettoergebnis</i>	<i>9.00</i>					
<b>830</b>	<b>Jagd und Fischerei</b>	<b>1.00</b>	<b>10.00</b>				
	<i>Nettoergebnis</i>	<i>9.00</i>					
<b>8300</b>	<b>Jagd und Fischerei</b>	<b>1.00</b>	<b>10.00</b>				
3411.00	Realisierte Verluste auf Sachanlagen	1.00					
4120.03	Fischnenzen		10.00				
<b>84</b>	<b>Tourismus</b>	<b>1'540.00</b>		<b>6'100.00</b>			
	<i>Nettoergebnis</i>		<i>1'540.00</i>		<i>6'100.00</i>		
<b>840</b>	<b>Tourismus</b>	<b>1'540.00</b>		<b>6'100.00</b>			
	<i>Nettoergebnis</i>		<i>1'540.00</i>		<i>6'100.00</i>		
<b>8400</b>	<b>Tourismus</b>	<b>1'540.00</b>		<b>6'100.00</b>			
3130.00	Dienstleistungen Dritter			5'000.00			
3635.00	Beiträge an private Organisationen	1'540.00		1'100.00			
<b>87</b>	<b>Brennstoffe und Energie</b>	<b>180'032.15</b>	<b>221'624.95</b>	<b>244'600.00</b>	<b>198'000.00</b>		
	<i>Nettoergebnis</i>	<i>41'592.80</i>			<i>46'600.00</i>		
<b>871</b>	<b>Elektrizität</b>	<b>79'906.80</b>	<b>221'624.95</b>				
	<i>Nettoergebnis</i>	<i>141'718.15</i>					
<b>8710</b>	<b>Elektrizität</b>	<b>79'906.80</b>	<b>221'624.95</b>				
3300.30	Abschr.Tiefbauten EWG	79'906.80					
4120.00	Konzessionen		221'624.95				
<b>879</b>	<b>Energie, übriges</b>	<b>100'125.35</b>		<b>244'600.00</b>	<b>198'000.00</b>		
	<i>Nettoergebnis</i>		<i>100'125.35</i>		<i>46'600.00</i>		
<b>8790</b>	<b>Energie, übriges</b>	<b>100'125.35</b>		<b>244'600.00</b>	<b>198'000.00</b>		
3000.00	Sitzungs-/Taggelder Kommissionen	2'000.00					
3000.14	Sitzungsgeld Energiekommission			2'500.00			
3050.00	AG-Beiträge AHV, IV, EO, ALV, Verwaltungskosten	50.60					
3053.00	AG-Beiträge an Unfallversicherung	12.30					
3054.00	AG-Beiträge Familienausgleichskasse	11.60					
3130.00	Dienstleistungen Dritter	1'300.00		5'000.00			

**Erfolgsrechnung**

1.1.2014 - 31.12.2014

Rechnung

Nummer	Erfolgsrechnung	Rechnung 2014		Budget 2014		Rechnung 2013	
		Aufwand	Ertrag	Aufwand	Ertrag	Aufwand	Ertrag
3130.21	Energieberatungsstelle	3'969.00		8'000.00			
3130.22	Energie-Infoanlässe			5'000.00			
3143.00	Unterhalt Tiefbauten	11'288.15		10'000.00			
3170.00	Reisekosten, Spesen	60.00					
3300.30	Abschr. Tiefbauten EWG			84'100.00			
3637.06	Förderbeiträge Energiesparen	81'433.70		130'000.00			
4120.02	Konzession Regionalwerke Baden AG				198'000.00		
<b>9</b>	<b>FINANZEN UND STEUERN</b>	<b>6'641'771.33</b>	<b>17'066'571.87</b>	<b>3'687'100.00</b>	<b>14'717'800.00</b>		
	<i>Nettoergebnis</i>	<i>10'424'800.54</i>		<i>11'030'700.00</i>			
<b>91</b>	<b>Steuern</b>	<b>39'318.85</b>	<b>14'937'297.75</b>	<b>38'000.00</b>	<b>13'451'400.00</b>		
	<i>Nettoergebnis</i>	<i>14'897'978.90</i>		<i>13'413'400.00</i>			
<b>910</b>	<b>Steuern</b>	<b>39'318.85</b>	<b>14'937'297.75</b>	<b>38'000.00</b>	<b>13'451'400.00</b>		
	<i>Nettoergebnis</i>	<i>14'897'978.90</i>		<i>13'413'400.00</i>			
<b>9100</b>	<b>Allgemeine Gemeindesteuern</b>	<b>-8'204.65</b>	<b>14'245'292.55</b>	<b>38'000.00</b>	<b>13'272'000.00</b>		
3180.09	WB auf Forderungen (Senkung)	-19'442.00					
3181.00	Tatsächliche Forderungsverluste	38'304.00		50'000.00			
3181.09	Eingang abgeschriebener Steuern (Aufwandminderung)	-27'066.65		-12'000.00			
4000.00	Einkommenssteuern Rechnungsjahr		10'503'626.63		10'405'000.00		
4000.10	Einkommenssteuern frühere Jahre		1'153'402.03		690'000.00		
4000.30	Pauschale Steueranrechnung (Ertragsminderung)		-16'802.65		-14'000.00		
4001.00	Vermögenssteuern Rechnungsjahr		1'406'597.47		1'320'000.00		
4001.10	Vermögenssteuern frühere Jahre		163'718.02		99'000.00		
4002.00	Quellensteuern		652'029.25		612'000.00		
4010.00	Gewinn- und Kapitalsteuern jur. Personen		382'721.80		160'000.00		
<b>9101</b>	<b>Sondersteuern</b>	<b>47'523.50</b>	<b>692'005.20</b>		<b>179'400.00</b>		
3181.00	Tatsächliche Forderungsverluste	46'008.50					
3601.00	Ertragsanteile an Kanton	1'515.00					
4000.20	Nachsteuern und Bussen		357'447.85		30'000.00		
4022.00	Grundstückgewinnsteuern		137'959.50		120'000.00		
4024.00	Erbschafts- und Schenkungssteuern		184'522.85		20'000.00		
4033.00	Hundetaxen		12'075.00		9'400.00		
<b>93</b>	<b>Finanz- und Lastenausgleich</b>	<b>1'534'437.00</b>		<b>1'534'500.00</b>			
	<i>Nettoergebnis</i>		<i>1'534'437.00</i>		<i>1'534'500.00</i>		



**Erfolgsrechnung**

Rechnung

1.1.2014 - 31.12.2014

Nummer	Erfolgsrechnung	Rechnung 2014		Budget 2014		Rechnung 2013	
		Aufwand	Ertrag	Aufwand	Ertrag	Aufwand	Ertrag
<b>930</b>	<b>Finanz- und Lastenausgleich</b> <i>Nettoergebnis</i>	<b>1'534'437.00</b>		<b>1'534'500.00</b>			
			1'534'437.00		1'534'500.00		
<b>9300</b>	<b>Finanz- und Lastenausgleich</b>	<b>1'534'437.00</b>		<b>1'534'500.00</b>			
3621.50	Finanzausgleich an Kanton	940'000.00		940'000.00			
3622.70	Ausgleichsabgabe Spitalfinanzierung	594'437.00		594'500.00			
<b>96</b>	<b>Vermögens- und Schuldenverwaltung</b> <i>Nettoergebnis</i>	<b>252'489.70</b>	<b>134'086.72</b>	<b>367'700.00</b>	<b>172'400.00</b>		
			118'402.98		195'300.00		
<b>961</b>	<b>Zinsen</b> <i>Nettoergebnis</i>	<b>208'014.80</b>	<b>45'798.37</b>	<b>309'400.00</b>	<b>85'800.00</b>		
			162'216.43		223'600.00		
<b>9610</b>	<b>Zinsen</b>	<b>208'014.80</b>	<b>45'798.37</b>	<b>309'400.00</b>	<b>85'800.00</b>		
3130.00	Dienstleistungen Dritter	1'379.35		2'000.00			
3400.00	Verzinsung laufende Verbindlichkeiten	746.50		7'100.00			
3401.00	Verzinsung Finanzverbindlichkeiten	170'752.80		1'000.00			
3406.00	Verzinsung langfristiges FK (inaktiv)			247'300.00			
3409.00	Übrige Passivzinsen			2'000.00			
3499.00	Skonti, Vergütungszinsen	34'959.55		50'000.00			
3940.00	Int. Verr. von kalk. Zinsen	176.60					
4400.00	Zinsen flüssige Mittel		7'618.97		5'000.00		
4401.00	Zinsen Forderungen u. Kontokorrente		15'474.40		15'000.00		
4409.01	Verzinsung Nettovermögen		22'705.00		65'800.00		
<b>963</b>	<b>Liegenschaften des Finanzvermögens</b> <i>Nettoergebnis</i>	<b>44'474.90</b>	<b>88'288.35</b>	<b>58'300.00</b>	<b>86'600.00</b>		
		43'813.45		28'300.00			
<b>9630</b>	<b>Liegenschaften des Finanzvermögens</b>	<b>44'474.90</b>	<b>88'288.35</b>	<b>58'300.00</b>	<b>86'600.00</b>		
3430.40	Baulicher Unterhalt Gebäude FV	1'482.50					
3431.00	Nicht baul.Liegenschaftsunterh d.Dritte	7'106.45		20'000.00			
3431.10	Betriebs- und Verbrauchsm. Lieg. FV			500.00			
3439.10	Ver- und Entsorgung Lieg. FV	19'252.10		6'000.00			
3439.11	Ver- und Entsorgung Schlösslistr. 54			1'500.00			
3439.12	Ver- und Entsorgung Ehrend.Str.53/55/57			5'500.00			
3439.30	Sachversicherungsprämien	1'613.20					
3439.40	Dienstleistungen Dritter Lieg. FV	2'064.90		4'000.00			
3910.01	Int. Verrechnung Löhne	8'657.75					
3910.02	Int. Verrechnung Soziallasten	1'605.85					
3910.03	Interne Verrechnung Bauamt	2'692.15		20'800.00			

**Erfolgsrechnung**

Rechnung

1.1.2014 - 31.12.2014

Nummer	Erfolgsrechnung	Rechnung 2014		Budget 2014		Rechnung 2013	
		Aufwand	Ertrag	Aufwand	Ertrag	Aufwand	Ertrag
4430.00	Pacht- und Mietzinse Lieg. FV		66'955.00		76'600.00		
4439.00	Überiger Liegenschaftenertrag FV		21'333.35		10'000.00		
<b>99</b>	<b>Nicht aufgeteilte Posten</b>	<b>4'815'525.78</b>	<b>1'995'187.40</b>	<b>1'746'900.00</b>	<b>1'094'000.00</b>		
	<i>Nettoergebnis</i>		<i>2'820'338.38</i>		<i>652'900.00</i>		
<b>990</b>	<b>Nicht aufgeteilte Posten</b>	<b>693'443.20</b>	<b>693'443.20</b>	<b>1'092'000.00</b>	<b>1'092'000.00</b>		
<b>9901</b>	<b>Bauamt</b>	<b>693'443.20</b>	<b>693'443.20</b>	<b>689'200.00</b>	<b>689'200.00</b>		
3010.00	Löhne Personal	455'570.40		458'000.00			
3010.01	Löhne Personal in Ausbildung	14'846.45		13'900.00			
3010.09	Erst.v.Lohn d.Verw.u.Betriebspersonals	-9'512.40					
3049.00	Übrige Zulagen			8'000.00			
3050.00	AG-Beiträge AHV, IV, EO, ALV, Verwaltungskosten	29'356.70					
3052.00	AG-Beiträge Pensionskasse	35'937.60					
3053.00	AG-Beiträge an Unfallversicherung	11'150.00					
3054.00	AG-Beiträge Familienausgleichskasse	6'728.20					
3055.00	AG-Beiträge an KKTG	2'316.35					
3090.00	Aus- und Weiterbildung Personal	2'481.20					
3091.00	Personalwerbung	365.45					
3099.00	Übriger Personalaufwand	4'421.45					
3100.00	Büromaterial	589.60		500.00			
3101.00	Betriebs- und Verbrauchsmaterial	21'395.50		20'000.00			
3111.00	Anschaffung Apparate/Maschinen/Instrumente	54'837.90		56'000.00			
3112.00	Dienstkleider	3'028.50					
3120.21	Ver- und Entsorgung Bauamtsmagazin			12'000.00			
3130.00	Dienstleistungen Dritter	865.00		4'000.00			
3130.02	Telefonkosten	997.35		3'000.00			
3134.00	Sachversicherungsprämien	8'379.10		12'000.00			
3151.00	Unterhalt Apparate, Maschinen, Geräte	997.40		24'500.00			
3151.01	Unterhalt Fahrzeuge	11'054.35					
3170.00	Reisekosten, Spesen	3'855.00		200.00			
3910.01	Int. Verrechnung Löhne	28'496.55					
3910.02	Int. Verrechnung Soziallasten	5'285.55		77'100.00			
4240.00	Benützungsgebühren und Dienstleistungen		4'829.95		18'000.00		
4260.00	Rückerstattung u. Kostenbeteiligung Dritter		7'761.60				
4612.01	Int. Verr. Löhne Spezialfinanzierungen		46'943.15				
4612.02	Int. Verr. Soziallasten Spezialfinanzierungen		8'707.05				
4612.03	Interne Verrechnung Bauamt		14'597.10				
4612.09	Interne Verrechnung Gemeindebetriebe				77'300.00		

**Erfolgsrechnung**

Rechnung

1.1.2014 - 31.12.2014

Nummer	Erfolgsrechnung	Rechnung 2014		Budget 2014		Rechnung 2013	
		Aufwand	Ertrag	Aufwand	Ertrag	Aufwand	Ertrag
4910.01	Interne Verrechnung Löhne		413'961.30				
4910.02	Int. Verrechnung Soziallasten		76'781.80				
4910.03	Interne Verrechnung Bauamt		119'861.25				
4910.09	Interne Verrechnung Bauamt				593'900.00		
<b>9905</b>	<b>Allgemeine Personalkosten</b>			<b>402'800.00</b>	<b>402'800.00</b>		
3050.00	AG-Beiträge AHV, IV, EO, ALV, Verwaltungskosten			158'200.00			
3052.00	AG-Beiträge Pensionskasse			162'600.00			
3053.00	AG-Beiträge an Unfallversicherung			42'000.00			
3054.00	AG-Beiträge Familienausgleichskasse			29'000.00			
3099.00	Übriger Personalaufwand			11'000.00			
4910.02	Int. Verrechnung Soziallasten				402'800.00		
<b>995</b>	<b>Neutrale Aufwendungen und Erträge</b>	<b>22'176.60</b>	<b>22'176.60</b>	<b>2'000.00</b>	<b>2'000.00</b>		
<b>9951</b>	<b>Stiftungen</b>	<b>22'176.60</b>	<b>22'176.60</b>	<b>2'000.00</b>	<b>2'000.00</b>		
3502.01	Einlage in Casatifonds			2'000.00			
3511.00	Einlagen in Casatifonds	176.60					
3511.01	Einlagen in Wüthrich-Mäder-Stiftung	1'744.95					
3637.00	Beiträge an private Haushalte	12'000.00					
3637.08	Beiträge Wüthrich-Mäder-Stiftung	8'255.05					
4260.00	Rückerstattung u. Kostenbeteiligung Dritter		12'000.00				
4409.04	Verzinsung Casatifonds				2'000.00		
4636.01	Beiträge Wüthrich-Mäder-Stiftung		10'000.00				
4940.00	Int. Verr. v. kalk. Zinsen		176.60				
<b>999</b>	<b>Abschluss</b>	<b>4'099'905.98</b>	<b>1'279'567.60</b>	<b>652'900.00</b>			
	<i>Nettoergebnis</i>		<i>2'820'338.38</i>		<i>652'900.00</i>		
<b>9990</b>	<b>Abschluss</b>	<b>4'099'905.98</b>	<b>1'279'567.60</b>	<b>652'900.00</b>			
4895.00	Entnahme aus Aufwertungsreserve		1'279'567.60				
9000.00	Ertragsüberschuss Erfolgsrechnung	4'099'905.98		652'900.00			

# **Artengliederung Erfolgsrechnung**

**Erfolgsrechnung**

Rechnung

1.1.2014 - 31.12.2014

Nummer	Erfolgsrechnung Artengliederung Zusammenzug	Rechnung 2014		Budget 2014		Rechnung 2013	
		Aufwand	Ertrag	Aufwand	Ertrag	Aufwand	Ertrag
	<b>Erfolgsrechnung</b>	<b>21'508'965.79</b>	<b>21'508'965.79</b>	<b>18'365'700.00</b>	<b>18'365'700.00</b>		
<b>3</b>	<b>Aufwand</b>	<b>16'574'382.84</b>		<b>17'334'400.00</b>			
30	Personalaufwand	2'954'683.70		2'841'300.00			
31	Sach- und übriger Betriebsaufwand	2'654'936.33		2'787'200.00			
33	Abschreibungen Verwaltungsvermögen	1'625'930.30		2'405'300.00			
34	Finanzaufwand	260'684.00		410'700.00			
35	Einlagen Fonds u. Spezialfinanzierungen	1'921.55		2'000.00			
36	Transferaufwand	8'413'478.84		7'860'600.00			
39	Interne Verrechnungen	662'748.12		1'027'300.00			
<b>4</b>	<b>Ertrag</b>		<b>21'508'965.79</b>		<b>18'365'700.00</b>		
40	Fiskalertrag		14'937'297.75		13'451'400.00		
41	Regalien und Konzession		223'234.95		201'000.00		
42	Entgelte		3'402'291.60		2'937'000.00		
44	Finanzertrag		258'454.37		279'000.00		
45	Entnahmen Fonds u. Spezialfinanzierungen		1'538.35		13'100.00		
46	Transferertrag		711'938.80		456'900.00		
48	Ausserordentlicher Ertrag		1'311'461.85				
49	Interne Verrechnungen		662'748.12		1'027'300.00		
<b>9</b>	<b>Abschluss</b>	<b>4'934'582.95</b>		<b>1'031'300.00</b>			
90	Abschlusskonten	4'934'582.95		1'031'300.00			

**Erfolgsrechnung**

Rechnung

1.1.2014 - 31.12.2014

Nummer	Erfolgsrechnung Artengliederung	Rechnung 2014		Budget 2014		Rechnung 2013	
		Aufwand	Ertrag	Aufwand	Ertrag	Aufwand	Ertrag
	<b>Erfolgsrechnung</b>	<b>21'508'965.79</b>	<b>21'508'965.79</b>	<b>18'365'700.00</b>	<b>18'365'700.00</b>		
<b>3</b>	<b>Aufwand</b>	<b>16'574'382.84</b>		<b>17'334'400.00</b>			
<b>30</b>	<b>Personalaufwand</b>	<b>2'954'683.70</b>		<b>2'841'300.00</b>			
<b>300</b>	<b>Behörden und Kommissionen</b>	<b>215'037.40</b>		<b>225'600.00</b>			
3000	Entsch.Tag-u.Sitzungsg.Behörden/Kommiss.	215'037.40		225'600.00			
<b>301</b>	<b>Löhne Verwaltungs- u.Betriebspersonals</b>	<b>2'168'902.45</b>		<b>2'081'100.00</b>			
3010	Löhne d.Verwaltungs-u.Betriebspersonals	2'168'902.45		2'081'100.00			
<b>302</b>	<b>Löhne der Lehrkräfte</b>	<b>3'096.00</b>		<b>14'000.00</b>			
3020	Löhne der Lehrkräfte	3'096.00		14'000.00			
<b>303</b>	<b>Temporäre Arbeitskräfte</b>	<b>3'330.50</b>					
3030	Temporäre Arbeitskräfte	3'330.50					
<b>304</b>	<b>Zulagen</b>	<b>7'590.00</b>		<b>8'000.00</b>			
3049	Übrige Zulagen	7'590.00		8'000.00			
<b>305</b>	<b>Arbeitgeberbeiträge</b>	<b>430'528.95</b>		<b>391'800.00</b>			
3050	AG-Beitr.AHV,IV,EO,ALV,Verwaltungskosten	154'945.15		158'200.00			
3052	AG-Beiträge an andere Pensionskassen	183'513.50		162'600.00			
3053	AG-Beiträge an Unfallversicherungen	48'235.00		42'000.00			
3054	AG-Beiträge an Fam.ausgleichskasse	33'906.55		29'000.00			
3055	AG-Beiträge an Krankentaggeldvers.	9'928.75					
<b>306</b>	<b>Arbeitgeberleistungen</b>	<b>92'493.60</b>		<b>83'200.00</b>			
3062	Teuerungszulagen a.Renten u.Rentenanteilen	19'953.60		20'000.00			
3064	Überbrückungsrenten	72'540.00		63'200.00			
<b>309</b>	<b>Übriger Personalaufwand</b>	<b>33'704.80</b>		<b>37'600.00</b>			
3090	Aus- und Weiterbildung des Personals	15'841.90		14'000.00			
3091	Personalwerbung	1'698.40					
3099	Übriger Personalaufwand	16'164.50		23'600.00			
<b>31</b>	<b>Sach- und übriger Betriebsaufwand</b>	<b>2'654'936.33</b>		<b>2'787'200.00</b>			

**Erfolgsrechnung**

Rechnung

1.1.2014 - 31.12.2014

Nummer	Erfolgsrechnung Artengliederung	Rechnung 2014		Budget 2014		Rechnung 2013	
		Aufwand	Ertrag	Aufwand	Ertrag	Aufwand	Ertrag
<b>310</b>	<b>Material- und Warenaufwand</b>	<b>273'747.78</b>		<b>279'500.00</b>			
3100	Büromaterial	18'644.39		19'000.00			
3101	Betriebs-, Verbrauchsmaterial	115'196.03		103'400.00			
3102	Drucksachen, Publikationen	30'065.42		44'400.00			
3103	Fachliteratur, Zeitschriften	2'825.85		3'000.00			
3104	Lehrmittel	97'761.86		102'500.00			
3105	Lebensmittel	1'050.95					
3106	Medizinisches Material	1'498.38		1'200.00			
3109	Übriger Material- und Warenaufwand	6'704.90		6'000.00			
<b>311</b>	<b>Nicht aktivierbare Anlagen</b>	<b>176'016.40</b>		<b>171'100.00</b>			
3111	Maschinen, Geräte und Fahrzeuge	123'433.85		108'800.00			
3112	Kleider, Wäsche, Vorhänge	3'383.15					
3113	Hardware	49'119.40		62'300.00			
3118	Immaterielle Anlagen	80.00					
<b>312</b>	<b>Ver- und Entsorgung Liegenschaften VV</b>	<b>234'945.88</b>		<b>298'800.00</b>			
3120	Ver- und Entsorgung Liegenschaften VV	234'945.88		298'800.00			
<b>313</b>	<b>Dienstleistungen und Honorare</b>	<b>1'044'562.12</b>		<b>933'300.00</b>			
3130	Dienstleistungen Dritter	879'798.44		766'300.00			
3132	Honor.ext.Berater,Gutachter,Fachexp.etc.	40'983.15		25'000.00			
3133	Informatik-Nutzungsaufwand	52'230.98		51'600.00			
3134	Sachversicherungsprämien	62'010.90		75'900.00			
3136	Honorare privatärztlicher Tätigkeit	9'538.65		14'000.00			
3137	Steuern und Abgaben			500.00			
<b>314</b>	<b>Baulicher u. betrieblicher Unterhalt</b>	<b>702'737.38</b>		<b>827'400.00</b>			
3141	Unterhalt Strassen/Verkehrswege	281'216.61		250'000.00			
3143	Unterhalt Tiefbauten	172'487.84		207'500.00			
3144	Unterhalt Hochbauten	249'032.93		230'700.00			
3149	Unterhalt übrige Sachanlagen			139'200.00			
<b>315</b>	<b>Unterhalt Mobilien u.immater.Anlagen</b>	<b>35'744.83</b>		<b>83'200.00</b>			
3150	Unterhalt Büromob.,Büromasch.und -geräte	1'544.05		2'900.00			
3151	Unterh.App.,Masch.,Geräte,Fahrz.,Werkz.	17'836.75		32'200.00			
3153	Informatik-Unterhalt (Hardware)	16'364.03		48'100.00			
<b>316</b>	<b>Mieten, Leasing, Pachten, Benützungsgb.</b>	<b>18'344.51</b>		<b>29'000.00</b>			
3160	Miete und Pacht Liegenschaften			5'000.00			

**Erfolgsrechnung**

Rechnung

1.1.2014 - 31.12.2014

Nummer	Erfolgsrechnung Artengliederung	Rechnung 2014		Budget 2014		Rechnung 2013	
		Aufwand	Ertrag	Aufwand	Ertrag	Aufwand	Ertrag
3162	Raten für operatives Leasing	18'344.51		24'000.00			
<b>317</b>	<b>Spesenentschädigungen</b>	<b>96'654.43</b>		<b>80'800.00</b>			
3170	Reisekosten und Spesen	62'584.72		44'300.00			
3171	Exkursionen, Schulreisen und Lager	34'069.71		36'500.00			
<b>318</b>	<b>Wertberichtigungen auf Forderungen</b>	<b>38'044.90</b>		<b>39'000.00</b>			
3180	Wertberichtigungen auf Forderungen	-19'442.00					
3181	Tatsächliche Forderungsverluste	57'486.90		39'000.00			
<b>319</b>	<b>Verschiedener Betriebsaufwand</b>	<b>34'138.10</b>		<b>45'100.00</b>			
3192	Abgeltung von Rechten	10'803.55		12'300.00			
3199	Übriger Betriebsaufwand	23'334.55		32'800.00			
<b>33</b>	<b>Abschreibungen Verwaltungsvermögen</b>	<b>1'625'930.30</b>		<b>2'405'300.00</b>			
<b>330</b>	<b>Abschreibungen Sachanlagen VV</b>	<b>1'464'964.85</b>		<b>2'405'300.00</b>			
3300	Planm.Abschreibungen Sachanlagen	1'464'964.85		2'405'300.00			
<b>332</b>	<b>Abschreibungen immaterielle Anlagen</b>	<b>160'965.45</b>					
3320	Planm.Abschreibungen immat.Anlagen	160'965.45					
<b>34</b>	<b>Finanzaufwand</b>	<b>260'684.00</b>		<b>410'700.00</b>			
<b>340</b>	<b>Zinsaufwand</b>	<b>194'204.30</b>		<b>323'200.00</b>			
3400	Verzinsung laufende Verbindlichkeiten	746.50		7'100.00			
3401	Verzinsung Finanzverbindlichkeiten	170'752.80		1'000.00			
3406	Verzins.langfr.Finanzverbindlichkeiten (inaktiv)			247'300.00			
3409	Übrige Passivzinsen	22'705.00		67'800.00			
<b>341</b>	<b>Realisierte Kursverluste</b>	<b>1.00</b>					
3411	Realisierte Verluste auf Sachanlagen FV	1.00					
<b>343</b>	<b>Liegenschaftenaufwand Finanzvermögen</b>	<b>31'519.15</b>		<b>37'500.00</b>			
3430	Baulicher Unterhalt Liegenschaften FV	1'482.50					
3431	Nicht baul.Unterhalt Liegenschaften FV	7'106.45		20'500.00			
3439	Übriger Liegenschaftsaufwand FV	22'930.20		17'000.00			
<b>349</b>	<b>Verschiedener Finanzaufwand</b>	<b>34'959.55</b>		<b>50'000.00</b>			
3499	Übriger Finanzaufwand	34'959.55		50'000.00			



**Erfolgsrechnung**

Rechnung

1.1.2014 - 31.12.2014

Nummer	Erfolgsrechnung Artengliederung	Rechnung 2014		Budget 2014		Rechnung 2013	
		Aufwand	Ertrag	Aufwand	Ertrag	Aufwand	Ertrag
<b>35</b>	<b>Einlagen Fonds u.Spezialfinanzierungen</b>	<b>1'921.55</b>		<b>2'000.00</b>			
<b>350</b>	<b>Einlagen in Fonds u.Spez.fin.im FK</b>			<b>2'000.00</b>			
3501	Einlagen in Fonds des FK			2'000.00			
<b>351</b>	<b>Einlagen in Fonds u.Spez.fin.im EK</b>	<b>1'921.55</b>					
3511	Einlagen in Fonds des EK	1'921.55					
<b>36</b>	<b>Transferaufwand</b>	<b>8'413'478.84</b>		<b>7'860'600.00</b>			
<b>360</b>	<b>Ertragsanteile an Dritte</b>	<b>32'104.20</b>					
3601	Ertragsanteile an den Kanton	32'104.20					
<b>361</b>	<b>Entschädigungen an Gemeinwesen</b>	<b>1'677'833.11</b>		<b>1'446'000.00</b>			
3611	Entschädigungen an den Kanton	95'029.45		102'100.00			
3612	Entsch.an Gemeinden und Gemeindeverbände	1'574'273.66		1'301'200.00			
3614	Entschädigungen an öff. Unternehmungen	8'530.00		42'700.00			
<b>362</b>	<b>Finanz- und Lastenausgleich</b>	<b>1'534'437.00</b>		<b>1'534'500.00</b>			
3621	Fin.-u.Lastenausg.a.Gde u.Gde.verb.	1'534'437.00		1'534'500.00			
<b>363</b>	<b>Beiträge an Gemeinwesen und Dritte</b>	<b>4'643'813.48</b>		<b>4'880'100.00</b>			
3631	Beiträge an Kanton	2'426'353.55		2'263'500.00			
3632	Beiträge an Gemeinden und Gde.verbände	718'525.55		931'200.00			
3634	Beiträge an öffentliche Unternehmungen	43'500.00		54'600.00			
3635	Beiträge an private Unternehmungen	257'536.08		187'800.00			
3636	Beitr.an priv.Organisat.o.Erwerbszweck	518'090.05		603'900.00			
3637	Beiträge an private Haushalte	679'808.25		839'100.00			
<b>366</b>	<b>Abschreibungen Investitionsbeiträge</b>	<b>525'291.05</b>					
3660	Planm.Abschreibungen Investitionsbeitr.	525'291.05					
<b>39</b>	<b>Interne Verrechnungen</b>	<b>662'748.12</b>		<b>1'027'300.00</b>			
<b>391</b>	<b>In. Verr. Dienstleistungen und Personalkosten</b>	<b>616'594.35</b>		<b>996'700.00</b>			
3910	Int.Verr.von Dienstleistungen	616'594.35		996'700.00			
<b>392</b>	<b>Int.Verr.v.Pacht, Mieten, Benützungskosten</b>	<b>45'977.17</b>		<b>30'600.00</b>			
3920	Int.Verr.von Pacht,Mieten,Benützungsk.	45'977.17		30'600.00			

**Erfolgsrechnung**

Rechnung

1.1.2014 - 31.12.2014

Nummer	Erfolgsrechnung Artengliederung	Rechnung 2014		Budget 2014		Rechnung 2013	
		Aufwand	Ertrag	Aufwand	Ertrag	Aufwand	Ertrag
<b>394</b>	<b>Int.Verr. kalk.Zinsen u.Finanzaufwand</b>	<b>176.60</b>					
3940	Int.Verr.von kalk.Zinsen u.Finanzaufw.	176.60					
<b>4</b>	<b>Ertrag</b>		<b>21'508'965.79</b>		<b>18'365'700.00</b>		
<b>40</b>	<b>Fiskalertrag</b>		<b>14'937'297.75</b>		<b>13'451'400.00</b>		
<b>400</b>	<b>Direkte Steuern natürliche Personen</b>		<b>14'220'018.60</b>		<b>13'142'000.00</b>		
4000	Einkommenssteuern natürliche Personen		11'997'673.86		11'111'000.00		
4001	Vermögenssteuern nat. Personen		1'570'315.49		1'419'000.00		
4002	Quellensteuern natürliche Personen		652'029.25		612'000.00		
<b>401</b>	<b>Direkte Steuern juristische Personen</b>		<b>382'721.80</b>		<b>160'000.00</b>		
4010	Gewinn- und Kapitalsteuern juristische Personen		382'721.80		160'000.00		
<b>402</b>	<b>Übrige direkte Steuern</b>		<b>322'482.35</b>		<b>140'000.00</b>		
4022	Vermögensgewinnsteuern		137'959.50		120'000.00		
4024	Erbschafts- und Schenkungssteuern		184'522.85		20'000.00		
<b>403</b>	<b>Besitz- und Aufwandsteuern</b>		<b>12'075.00</b>		<b>9'400.00</b>		
4033	Hundetaxen		12'075.00		9'400.00		
<b>41</b>	<b>Regalien und Konzession</b>		<b>223'234.95</b>		<b>201'000.00</b>		
<b>412</b>	<b>Konzessionen</b>		<b>223'234.95</b>		<b>201'000.00</b>		
4120	Konzessionen		223'234.95		201'000.00		
<b>42</b>	<b>Entgelte</b>		<b>3'402'291.60</b>		<b>2'937'000.00</b>		
<b>420</b>	<b>Ersatzabgaben</b>		<b>138'294.60</b>		<b>127'300.00</b>		
4200	Ersatzabgaben		138'294.60		127'300.00		
<b>421</b>	<b>Gebühren für Amtshandlungen</b>		<b>125'703.70</b>		<b>107'000.00</b>		
4210	Gebühren für Amtshandlungen		125'703.70		107'000.00		
<b>423</b>	<b>Schul- und Kursgelder</b>		<b>4'240.00</b>				
4230	Schulgelder		4'240.00				
<b>424</b>	<b>Benützungsgebühren u.Dienstleistungen</b>		<b>2'245'628.15</b>		<b>1'982'600.00</b>		

**Erfolgsrechnung**

Rechnung

1.1.2014 - 31.12.2014

Nummer	Erfolgsrechnung Artengliederung	Rechnung 2014		Budget 2014		Rechnung 2013	
		Aufwand	Ertrag	Aufwand	Ertrag	Aufwand	Ertrag
4240	Benützungsgebühren und Dienstleistungen		2'245'628.15		1'982'600.00		
<b>425</b>	<b>Erlös aus Verkäufen</b>		<b>59'293.95</b>		<b>63'900.00</b>		
4250	Verkäufe		59'293.95		63'900.00		
<b>426</b>	<b>Rückererstattungen</b>		<b>767'386.10</b>		<b>607'800.00</b>		
4260	Rückerstattungen Dritter		767'386.10		607'800.00		
<b>427</b>	<b>Bussen</b>		<b>48'749.00</b>		<b>41'600.00</b>		
4270	Bussen		48'749.00		41'600.00		
<b>429</b>	<b>Übrige Entgelte</b>		<b>12'996.10</b>		<b>6'800.00</b>		
4290	Übrige Entgelte		12'996.10		6'800.00		
<b>44</b>	<b>Finanzertrag</b>		<b>258'454.37</b>		<b>279'000.00</b>		
<b>440</b>	<b>Zinsertrag</b>		<b>45'798.37</b>		<b>87'800.00</b>		
4400	Zinsen flüssige Mittel		7'618.97		5'000.00		
4401	Zinsen Forderungen und Kontokorrente		15'474.40		15'000.00		
4409	Übrige Zinsen von Finanzvermögen		22'705.00		67'800.00		
<b>443</b>	<b>Liegenschaftenertrag FV</b>		<b>66'955.00</b>		<b>76'600.00</b>		
4430	Pacht- und Mietzinse Liegenschaften FV		66'955.00		76'600.00		
<b>447</b>	<b>Liegenschaftenertrag VV</b>		<b>145'701.00</b>		<b>114'600.00</b>		
4470	Pacht- und Mietzinse Liegenschaften VV		145'701.00		114'600.00		
<b>45</b>	<b>Entnahmen Fonds u. Spezialfinanzierungen</b>		<b>1'538.35</b>		<b>13'100.00</b>		
<b>450</b>	<b>Entnahmen aus Fonds u. Spez. fin. FK</b>		<b>1'538.35</b>		<b>13'100.00</b>		
4500	Entnahmen aus Spezialfinanzierungen d. FK		1'538.35		13'100.00		
<b>46</b>	<b>Transferertrag</b>		<b>711'938.80</b>		<b>456'900.00</b>		
<b>461</b>	<b>Entschädigungen von Gemeinwesen</b>		<b>379'729.40</b>		<b>370'400.00</b>		
4610	Entsch. vom Bund		162'149.90		155'000.00		
4611	Entsch. von Kantonen		18'651.80		13'500.00		
4612	Entsch. von Gemeinden u. Gemeinde. ver.		198'927.70		201'900.00		
<b>463</b>	<b>Beiträge von Gemeinwesen und Dritten</b>		<b>330'916.20</b>		<b>86'500.00</b>		

**Erfolgsrechnung**

Rechnung

1.1.2014 - 31.12.2014

Nummer	Erfolgsrechnung Artengliederung	Rechnung 2014		Budget 2014		Rechnung 2013	
		Aufwand	Ertrag	Aufwand	Ertrag	Aufwand	Ertrag
4630	Beiträge vom Bund		13'753.20		13'900.00		
4631	Beiträge vom Kanton		280'778.00		21'300.00		
4632	Beiträge von Gemeinden u.Gde.verbänden		10'985.00		36'800.00		
4635	Beiträge von privaten Unternehmungen		15'400.00		14'500.00		
4636	Beitr.v.priv.Organisationen o.Erwerbszw.		10'000.00				
<b>469</b>	<b>Verschiedener Transferertrag</b>		<b>1'293.20</b>				
4699	Rückverteilungen		1'293.20				
<b>48</b>	<b>Ausserordentlicher Ertrag</b>		<b>1'311'461.85</b>				
<b>489</b>	<b>Entnahmen aus dem Eigenkapital</b>		<b>1'311'461.85</b>				
4895	Entnahmen aus Aufwertungsreserve		1'311'461.85				
<b>49</b>	<b>Interne Verrechnungen</b>		<b>662'748.12</b>		<b>1'027'300.00</b>		
<b>491</b>	<b>Int.Verr. v. Dienstleistungen</b>		<b>616'594.35</b>		<b>996'700.00</b>		
4910	Int.Verr.von Dienstleistungen		616'594.35		996'700.00		
<b>492</b>	<b>Int.Verr.Pacht, Mieten, Benützungskosten</b>		<b>45'977.17</b>		<b>30'600.00</b>		
4920	Int.Verr.von Pacht, Mieten,Benützungsk.		45'977.17		30'600.00		
<b>494</b>	<b>Int.Verr. v-. kalk. Zinsen u.Finanzaufwand</b>		<b>176.60</b>				
4940	Int. Verr. v. kalk. Zinsen und Finanzaufwand		176.60				
<b>9</b>	<b>Abschluss</b>	<b>4'934'582.95</b>		<b>1'031'300.00</b>			
<b>90</b>	<b>Abschlusskonten</b>	<b>4'934'582.95</b>		<b>1'031'300.00</b>			
<b>900</b>	<b>Abschluss allgemeiner Haushalt</b>	<b>4'099'905.98</b>		<b>652'900.00</b>			
9000	Ertragsüberschuss Erfolgsrechnung	4'099'905.98		652'900.00			
<b>901</b>	<b>Abschluss Spezialfinanzierung</b>	<b>834'676.97</b>		<b>378'400.00</b>			
9010	Abschluss SF im EK, Ertragsüberschuss	834'676.97		378'400.00			

# Investitionsrechnung

**Investitionsrechnung**

Rechnung

1.1.2014 - 31.12.2014

Nummer	Investitionsrechnung Zusammenzug	Rechnung 2014		Budget 2014		Rechnung 2013	
		Ausgaben	Einnahmen	Ausgaben	Einnahmen	Ausgaben	Einnahmen
	<b>FUNKTIONALE GLIEDERUNG</b> <i>Nettoergebnis</i>	<b>5'056'749.30</b>	<b>5'056'749.30</b>	<b>5'284'200.00</b>	<b>5'284'200.00</b>		
<b>3</b>	<b>KULTUR, SPORT UND FREIZEIT, KIRCHE</b> <i>Nettoergebnis</i>			<b>68'000.00</b>		<i>68'000.00</i>	
<b>6</b>	<b>VERKEHR</b> <i>Nettoergebnis</i>	<b>1'594'810.93</b>	<b>13'640.50</b> <i>1'581'170.43</i>	<b>2'091'200.00</b>		<i>2'091'200.00</i>	
<b>7</b>	<b>UMWELTSCHUTZ UND RAUMORDNUNG</b> <i>Nettoergebnis</i>	<b>2'614'678.97</b>	<b>539'881.60</b> <i>2'074'797.37</i>	<b>2'775'000.00</b>		<i>110'000.00</i> <i>2'665'000.00</i>	
<b>8</b>	<b>VOLKSWIRTSCHAFT</b> <i>Nettoergebnis</i>	<b>293'737.30</b>	<i>293'737.30</i>	<b>240'000.00</b>		<i>240'000.00</i>	
<b>9</b>	<b>FINANZEN UND STEUERN</b> <i>Nettoergebnis</i>	<b>553'522.10</b> <i>3'949'705.10</i>	<b>4'503'227.20</b>	<b>110'000.00</b> <i>5'064'200.00</i>	<b>5'174'200.00</b>		

**Investitionsrechnung**

Rechnung

1.1.2014 - 31.12.2014

Nummer	Investitionsrechnung	Rechnung 2014		Budget 2014	Rechnung 2013
		Ausgaben	Einnahmen		
	<b>FUNKTIONALE GLIEDERUNG</b>	<b>5'056'749.30</b>	<b>5'056'749.30</b>	<b>5'284'200.00</b>	<b>5'284'200.00</b>
	<b>Nettoergebnis</b>				
<b>3</b>	<b>KULTUR, SPORT UND FREIZEIT, KIRCHE</b>			<b>68'000.00</b>	<b>68'000.00</b>
	<b>Nettoergebnis</b>				
<b>32</b>	<b>Kultur, übrige</b>			<b>68'000.00</b>	<b>68'000.00</b>
	<b>Nettoergebnis</b>				
<b>322</b>	<b>Konzert und Theater</b>			<b>68'000.00</b>	<b>68'000.00</b>
	<b>Nettoergebnis</b>				
<b>3220</b>	<b>Konzert und Theater</b>			<b>68'000.00</b>	
5650.01	Kurtheater Baden: Kostenbeteiligung GV: 15.11.2012			68'000.00	
<b>6</b>	<b>VERKEHR</b>	<b>1'594'810.93</b>	<b>13'640.50</b>	<b>2'091'200.00</b>	<b>2'091'200.00</b>
	<b>Nettoergebnis</b>		<b>1'581'170.43</b>		
<b>61</b>	<b>Strassenverkehr</b>	<b>1'594'810.93</b>	<b>13'640.50</b>	<b>2'091'200.00</b>	<b>2'091'200.00</b>
	<b>Nettoergebnis</b>		<b>1'581'170.43</b>		
<b>613</b>	<b>Kantonsstrassen</b>	<b>315'923.85</b>		<b>1'021'200.00</b>	<b>1'021'200.00</b>
	<b>Nettoergebnis</b>		<b>315'923.85</b>		
<b>6130</b>	<b>Kantonsstrassen</b>	<b>315'923.85</b>		<b>1'021'200.00</b>	
5610.01	Sonnenbergstrasse K114: Belagssanierung GV: 17.11.2011	162'923.85		26'000.00	
5610.02	Badstrasse K 114: Sanierung Stützmauer GV: 15.11.2012	49'000.00		18'200.00	
5610.03	Ehrendingerstrasse K 282: STR GV: 15.11.2012	6'000.00		600'000.00	
5610.04	Verkehrsmanagement Region Baden: K'Bet. an Kanton GV: 06.06.2013	12'000.00		290'000.00	
5610.05	Lärmschutzmassnahmen Kantonsstrassen GV: 14.11.2013 (Budgetkredit)	86'000.00		87'000.00	
<b>615</b>	<b>Gemeindestrassen</b>	<b>1'278'887.08</b>	<b>13'640.50</b>	<b>1'070'000.00</b>	<b>1'070'000.00</b>
	<b>Nettoergebnis</b>		<b>1'265'246.58</b>		

**Investitionsrechnung**

Rechnung

1.1.2014 - 31.12.2014

Nummer	Investitionsrechnung	Rechnung 2014		Budget 2014		Rechnung 2013	
		Ausgaben	Einnahmen	Ausgaben	Einnahmen	Ausgaben	Einnahmen
<b>6150</b>	<b>Gemeindestrassen</b>	<b>1'278'887.08</b>	<b>13'640.50</b>	<b>1'070'000.00</b>			
5010.01	Schlierenstrasse: Sanierung STR GV: 09.06.2011	972'408.40		540'000.00			
5010.02	Rückw. Erschl. Bäderzone: Bruttoaufwand GV: 14.06.2007						
5010.04	Bachtalstrasse: Sanierung STR (abgerechnet: 5.6.2014) GV: 18.06.2009	7'679.40		30'000.00			
5010.05	Postplatz: Neugestaltung GV: 12.11.2009	277'866.40		500'000.00			
5010.06	Badstrasse: Gestaltung, Auskragung GV: 05.06.2014	20'932.88					
6350.02	Rückw. Erschl. Bäderzone: Kostenbeiträge GV: 14.06.2007		13'640.50				
<b>7</b>	<b>UMWELTSCHUTZ UND RAUMORDNUNG</b>	<b>2'614'678.97</b>	<b>539'881.60</b>	<b>2'775'000.00</b>	<b>110'000.00</b>		
	<b>Nettoergebnis</b>		<b>2'074'797.37</b>		<b>2'665'000.00</b>		
<b>71</b>	<b>Wasserwerk</b>	<b>415'722.69</b>	<b>62'780.00</b>	<b>870'000.00</b>	<b>50'000.00</b>		
	<b>Nettoergebnis</b>		<b>352'942.69</b>		<b>820'000.00</b>		
<b>710</b>	<b>Wasserwerk</b>	<b>415'722.69</b>	<b>62'780.00</b>	<b>870'000.00</b>	<b>50'000.00</b>		
	<b>Nettoergebnis</b>		<b>352'942.69</b>		<b>820'000.00</b>		
<b>7101</b>	<b>Wasserversorgung (Gemeindebetrieb)</b>	<b>415'722.69</b>	<b>62'780.00</b>	<b>870'000.00</b>	<b>50'000.00</b>		
5030.51	Sonnenbergstrasse K114: Sanierung WAS GV: 17.11.2011	101'272.87					
5030.53	Schlierenstrasse: Sanierung WAS GV: 09.06.2011	192'790.66					
5030.54	Bachtalstrasse: Sanierung WAS (abgerechnet: 5.6.2014) GV: 18.06.2009	511.30					
5030.55	Postplatz: Sanierung WAS GV: 12.11.2009	22'420.26					
5030.57	Hertensteinstrasse: Sanierung WAS (Budgetkredit)	98'727.60					
5031.52	Ehrendingerstrasse K282: Sanierung WAS (inaktiv: siehe 5030.52) GV: 15.11.2012			300'000.00			
5031.53	Schlierenstrasse: Sanierung WAS (inaktiv: siehe 5030.53) GV: 09.06.2011			485'000.00			



**Investitionsrechnung**

Rechnung

1.1.2014 - 31.12.2014

Nummer	Investitionsrechnung	Rechnung 2014		Budget 2014	Rechnung 2013
		Ausgaben	Einnahmen		
5031.55	Postplatz: Sanierung WAS (inaktiv: siehe 5030.55) GV: 12.11.2009			85'000.00	
6370.51	Anschlussgebühren WAS		62'780.00		50'000.00
<b>72</b>	<b>Abwasserbeseitigung Nettoergebnis</b>	<b>847'058.79</b>	<b>96'155.00</b>	<b>950'000.00</b>	<b>60'000.00</b>
			<b>750'903.79</b>		<b>890'000.00</b>
<b>720</b>	<b>Abwasserbeseitigung Nettoergebnis</b>	<b>847'058.79</b>	<b>96'155.00</b>	<b>950'000.00</b>	<b>60'000.00</b>
			<b>750'903.79</b>		<b>890'000.00</b>
<b>7201</b>	<b>Abwasserbeseitigung (Gemeindebetrieb)</b>	<b>847'058.79</b>	<b>96'155.00</b>	<b>950'000.00</b>	<b>60'000.00</b>
5030.62	Schlierenstrasse: Sanierung ABW GV: 09.06.2011	374'346.35			
5030.64	Postplatz: Sanierung ABW GV: 12.11.2009	472'712.44			
5032.61	Ehrendingerstrasse K282: Sanierung ABW (inaktiv: siehe 5030.61) GV: 15.11.2012			250'000.00	
5032.62	Schlierenstrasse: Sanierung ABW (inaktiv: siehe 5030.62) GV: 09.06.2011			545'000.00	
5032.64	Postplatz: Sanierung ABW (inaktiv: siehe 5030.64) GV: 12.11.2009			155'000.00	
6370.61	Anschlussgebühren ABW		96'155.00		60'000.00
<b>74</b>	<b>Verbauungen Nettoergebnis</b>	<b>348'079.55</b>			
			<b>348'079.55</b>		
<b>741</b>	<b>Gewässerverbauung Nettoergebnis</b>	<b>348'079.55</b>			
			<b>348'079.55</b>		
<b>7410</b>	<b>Gewässerverbauung</b>	<b>348'079.55</b>			
5020.01	Postplatz: Sanierung Bachtelibach GV: 14.11.2013	348'079.55			
<b>75</b>	<b>Arten- und Landschaftsschutz Nettoergebnis</b>	<b>368'751.99</b>	<b>359'263.35</b>	<b>650'000.00</b>	
			<b>9'488.64</b>		<b>650'000.00</b>
<b>750</b>	<b>Arten- und Landschaftsschutz</b>	<b>368'751.99</b>	<b>359'263.35</b>	<b>650'000.00</b>	

**Investitionsrechnung**

Rechnung

1.1.2014 - 31.12.2014

Nummer	Investitionsrechnung	Rechnung 2014		Ausgaben	Budget 2014		Rechnung 2013	
		Ausgaben	Einnahmen		Einnahmen	Ausgaben	Einnahmen	
	<b>Nettoergebnis</b>		<b>9'488.64</b>		<b>650'000.00</b>			
<b>7500</b>	<b>Arten- und Landschaftsschutz</b>	<b>368'751.99</b>	<b>359'263.35</b>	<b>650'000.00</b>				
5020.01	Aufwertung Limmatraum: Bruttoaufwand GV: 15.11.2007	177.55						
5030.01	Aufwertungsmassnahmen Goldwand GV: 10.06.2010	368'574.44						
5090.01	Aufwertungsmassnahmen Goldwand (inaktiv: siehe 5030.01) GV: 10.06.2010			650'000.00				
6340.01	Investitionsbeiträge Aufwertung Limmatraum GV: 15.11.2007		359'263.35					
<b>76</b>	<b>Bekämpfung von Umweltverschmutzung</b>	<b>502'253.55</b>		<b>155'000.00</b>				
	<b>Nettoergebnis</b>		<b>502'253.55</b>		<b>155'000.00</b>			
<b>769</b>	<b>Übrige Bekämpfung v.Umweltverschmutzung</b>	<b>502'253.55</b>		<b>155'000.00</b>				
	<b>Nettoergebnis</b>		<b>502'253.55</b>		<b>155'000.00</b>			
<b>7690</b>	<b>Übrige Bekämpfung v.Umweltverschmutzung</b>	<b>502'253.55</b>		<b>155'000.00</b>				
5030.01	Postplatz: hälftiger Ant. Regenbecken GV: 12.11.2009	502'253.55		155'000.00				
<b>79</b>	<b>Raumordnung</b>	<b>132'812.40</b>	<b>21'683.25</b>	<b>150'000.00</b>				
	<b>Nettoergebnis</b>		<b>111'129.15</b>		<b>150'000.00</b>			
<b>790</b>	<b>Raumordnung</b>	<b>132'812.40</b>	<b>21'683.25</b>	<b>150'000.00</b>				
	<b>Nettoergebnis</b>		<b>111'129.15</b>		<b>150'000.00</b>			
<b>7900</b>	<b>Raumordnung (allgemein)</b>	<b>132'812.40</b>	<b>21'683.25</b>	<b>150'000.00</b>				
5290.01	Planungen (Budgetkredit)	132'812.40		150'000.00				
6320.01	Inv.beiträge von Gemeinden an Planungen (Budgetkredit)		21'683.25					
<b>8</b>	<b>VOLKSWIRTSCHAFT</b>	<b>293'737.30</b>		<b>240'000.00</b>				
	<b>Nettoergebnis</b>		<b>293'737.30</b>		<b>240'000.00</b>			
<b>82</b>	<b>Forstwirtschaft</b>	<b>12'535.50</b>						
	<b>Nettoergebnis</b>		<b>12'535.50</b>					

**Investitionsrechnung**

Rechnung

1.1.2014 - 31.12.2014

Nummer	Investitionsrechnung	Rechnung 2014		Budget 2014		Rechnung 2013	
		Ausgaben	Einnahmen	Ausgaben	Einnahmen	Ausgaben	Einnahmen
<b>820</b>	<b>Forstwirtschaft Nettoergebnis</b>	<b>12'535.50</b>	<b>12'535.50</b>				
<b>8200</b>	<b>Forstwirtschaft</b>	<b>12'535.50</b>					
5050.01	Waldkäufe (Budgetkredit)	12'535.50					
<b>87</b>	<b>Brennstoffe und Energie Nettoergebnis</b>	<b>281'201.80</b>	<b>281'201.80</b>	<b>240'000.00</b>	<b>240'000.00</b>		
<b>871</b>	<b>Elektrizität Nettoergebnis</b>	<b>281'201.80</b>	<b>281'201.80</b>	<b>240'000.00</b>	<b>240'000.00</b>		
<b>8710</b>	<b>Elektrizität (allgemein)</b>	<b>281'201.80</b>		<b>240'000.00</b>			
5030.01	Sonnenbergstrasse K114: Sanierung ELE GV: 17.11.2011	103'188.30					
5030.03	Schlierenstrasse: Sanierung ELE GV: 09.06.2011	99'551.50		160'000.00			
5030.04	Bachtalstrasse: Sanierung ELE (abgerechnet: 5.6.2014) GV: 18.06.2009	78'462.00					
5030.05	Postplatz: Sanierung ELE GV: 12.11.2009			80'000.00			
<b>9</b>	<b>FINANZEN UND STEUERN Nettoergebnis</b>	<b>553'522.10</b> <b>3'949'705.10</b>	<b>4'503'227.20</b>	<b>110'000.00</b> <b>5'064'200.00</b>	<b>5'174'200.00</b>		
<b>99</b>	<b>Nicht aufgeteilte Posten Nettoergebnis</b>	<b>553'522.10</b> <b>3'949'705.10</b>	<b>4'503'227.20</b>	<b>110'000.00</b> <b>5'064'200.00</b>	<b>5'174'200.00</b>		
<b>999</b>	<b>Abschluss Nettoergebnis</b>	<b>553'522.10</b> <b>3'949'705.10</b>	<b>4'503'227.20</b>	<b>110'000.00</b> <b>5'064'200.00</b>	<b>5'174'200.00</b>		
<b>9990</b>	<b>Abschluss</b>	<b>553'522.10</b>	<b>4'503'227.20</b>	<b>110'000.00</b>	<b>5'174'200.00</b>		
5900.00	Passivierte Einnahmen allg. Haushalt	394'587.10					
5900.01	Passivierte Einnahmen Wasser	62'780.00					
5900.02	Passivierte Einnahmen Abwasser	96'155.00		50'000.00			

**Investitionsrechnung**

Rechnung

1.1.2014 - 31.12.2014

Nummer	Investitionsrechnung	Rechnung 2014		Ausgaben	Budget 2014		Rechnung 2013	
		Ausgaben	Einnahmen		Einnahmen	Ausgaben	Einnahmen	
5900.03	Passivierte Einnahmen Abfall			60'000.00				
6900.00	Aktivierte Ausgaben allg. Haushalt		3'240'445.72					
6900.01	Aktivierte Ausgaben Wasser		415'722.69		3'354'200.00			
6900.02	Aktivierte Ausgaben Abwasser		847'058.79		870'000.00			
6900.03	Aktivierte Ausgaben Abfall				950'000.00			

# **Artengliederung Investitionsrechnung**

**Investitionsrechnung**

Rechnung

1.1.2014 - 31.12.2014

Nummer	Investitionsrechnung Artengliederung Zusammenzug	Rechnung 2014		Budget 2014		Rechnung 2013	
		Ausgaben	Einnahmen	Ausgaben	Einnahmen	Ausgaben	Einnahmen
	<b>Investitionsrechnung</b>	<b>5'056'749.30</b>	<b>5'056'749.30</b>	<b>5'284'200.00</b>	<b>5'284'200.00</b>		
<b>5</b>	<b>Investitionsausgaben</b>	<b>5'056'749.30</b>		<b>5'284'200.00</b>			
50	Sachanlagen	4'054'490.95		3'935'000.00			
52	Immaterielle Anlagen	132'812.40		150'000.00			
56	Eigene Investitionsbeiträge	315'923.85		1'089'200.00			
59	Übertrag an Bilanz	553'522.10		110'000.00			
<b>6</b>	<b>Investitionseinnahmen</b>		<b>5'056'749.30</b>		<b>5'284'200.00</b>		
63	Investitionsbeiträge f.eigene Rechnung		553'522.10		110'000.00		
69	Übertrag an Bilanz		4'503'227.20		5'174'200.00		

**Investitionsrechnung**

Rechnung

1.1.2014 - 31.12.2014

Nummer	Investitionsrechnung Artengliederung	Rechnung 2014		Budget 2014		Rechnung 2013	
		Ausgaben	Einnahmen	Ausgaben	Einnahmen	Ausgaben	Einnahmen
	<b>Investitionsrechnung</b>	<b>5'056'749.30</b>	<b>5'056'749.30</b>	<b>5'284'200.00</b>	<b>5'284'200.00</b>		
<b>5</b>	<b>Investitionsausgaben</b>	<b>5'056'749.30</b>		<b>5'284'200.00</b>			
<b>50</b>	<b>Sachanlagen</b>	<b>4'054'490.95</b>		<b>3'935'000.00</b>			
<b>501</b>	<b>Strassen/Verkehrswege</b>	<b>1'271'207.68</b>		<b>1'070'000.00</b>			
5010	Strassen/Verkehrswege	1'271'207.68		1'070'000.00			
<b>502</b>	<b>Wasserbau</b>	<b>348'257.10</b>					
5020	Wasserbau	348'257.10					
<b>503</b>	<b>Tiefbau</b>	<b>2'422'490.67</b>		<b>2'215'000.00</b>			
5030	Übrige Tiefbauten allgemein	2'422'490.67		2'215'000.00			
<b>505</b>	<b>Waldungen</b>	<b>12'535.50</b>					
5050	Waldungen	12'535.50					
<b>509</b>	<b>Übrige Sachanlagen</b>			<b>650'000.00</b>			
5090	Übrige Sachanlagen			650'000.00			
<b>52</b>	<b>Immaterielle Anlagen</b>	<b>132'812.40</b>		<b>150'000.00</b>			
<b>529</b>	<b>Übrige immaterielle Anlagen</b>	<b>132'812.40</b>		<b>150'000.00</b>			
5290	Übrige immaterielle Anlagen	132'812.40		150'000.00			
<b>56</b>	<b>Eigene Investitionsbeiträge</b>	<b>315'923.85</b>		<b>1'089'200.00</b>			
<b>561</b>	<b>Kantone</b>	<b>315'923.85</b>		<b>1'003'000.00</b>			
5610	Inv.beiträge an Kantone und Konkordate	315'923.85		1'003'000.00			
<b>565</b>	<b>Private Unternehmungen</b>			<b>86'200.00</b>			
5650	Inv.beiträge an private Unternehmungen			86'200.00			
<b>59</b>	<b>Übertrag an Bilanz</b>	<b>553'522.10</b>		<b>110'000.00</b>			
<b>590</b>	<b>Passivierungen</b>	<b>553'522.10</b>		<b>110'000.00</b>			
5900	Passivierte Einnahmen	553'522.10		110'000.00			

**Investitionsrechnung**

Rechnung

1.1.2014 - 31.12.2014

Nummer	Investitionsrechnung Artengliederung	Rechnung 2014		Budget 2014		Rechnung 2013	
		Ausgaben	Einnahmen	Ausgaben	Einnahmen	Ausgaben	Einnahmen
<b>6</b>	<b>Investitionseinnahmen</b>		<b>5'056'749.30</b>		<b>5'284'200.00</b>		
<b>63</b>	<b>Investitionsbeiträge f.eigene Rechnung</b>		<b>553'522.10</b>		<b>110'000.00</b>		
<b>632</b>	<b>Gemeinde und Zweckverände</b>		<b>21'683.25</b>				
6320	Inv.beiträge von Gemeinden & Zweckverb.		21'683.25				
<b>634</b>	<b>Öffentliche Unternehmungen</b>		<b>359'263.35</b>				
6340	Inv.beiträge von öff.Unternehmungen		359'263.35				
<b>635</b>	<b>Private Unternehmungen</b>		<b>13'640.50</b>				
6350	Invest.Beitr.priv.Untern.Allg.Haushalt		13'640.50				
<b>637</b>	<b>Private Haushalte</b>		<b>158'935.00</b>		<b>110'000.00</b>		
6370	Invest.Beitr. priv.Haushalte		158'935.00		110'000.00		
<b>69</b>	<b>Übertrag an Bilanz</b>		<b>4'503'227.20</b>		<b>5'174'200.00</b>		
<b>690</b>	<b>Aktivierungen</b>		<b>4'503'227.20</b>		<b>5'174'200.00</b>		
6900	Aktivierte Ausgaben		4'503'227.20		5'174'200.00		



# Bilanz

**Bilanz**

Rechnung

1.1.2014 - 31.12.2014

Nummer	Bilanz Zusammenzug	01.01.2014	Zuwachs	Abgang	31.12.2014
<b>1</b>	<b>Aktiven</b>	<b>17'886'357.92</b>	<b>365'656'186.90</b>	<b>278'682'573.30</b>	<b>104'859'971.52</b>
10	Finanzvermögen	8'767'647.84	155'166'498.63	153'358'747.12	10'575'399.35
14	Verwaltungsvermögen	9'118'710.08	210'489'688.27	125'323'826.18	94'284'572.17
<b>2</b>	<b>Passiven</b>	<b>17'886'357.92</b>	<b>136'915'100.73</b>	<b>49'941'487.13</b>	<b>104'859'971.52</b>
20	Fremdkapital	14'598'177.31	44'319'616.44	48'435'394.03	10'482'399.72
29	Eigenkapital	3'288'180.61	92'595'484.29	1'506'093.10	94'377'571.80

**Bilanz**

Rechnung

1.1.2014 - 31.12.2014

Nummer	Bilanz	01.01.2014	Zuwachs	Abgang	31.12.2014
<b>1</b>	<b>Aktiven</b>	<b>17'886'357.92</b>	<b>365'656'186.90</b>	<b>278'682'573.30</b>	<b>104'859'971.52</b>
<b>10</b>	<b>Finanzvermögen</b>	<b>8'767'647.84</b>	<b>155'166'498.63</b>	<b>153'358'747.12</b>	<b>10'575'399.35</b>
<b>100</b>	<b>Flüssige Mittel u.kurzfrist.Geldanlagen</b>	<b>4'464'176.03</b>	<b>39'417'184.66</b>	<b>41'508'208.34</b>	<b>2'373'152.35</b>
<b>1000</b>	<b>Kasse</b>	<b>14'275.45</b>	<b>72'845.40</b>	<b>78'400.10</b>	<b>8'720.75</b>
<b>10000</b>	<b>Hauptkasse</b>	<b>12'337.85</b>	<b>-5'817.10</b>		<b>6'520.75</b>
10000.01	Kasse Finanzverwaltung	12'337.85	-5'817.10		6'520.75
<b>10001</b>	<b>Nebenkassen</b>	<b>1'937.60</b>	<b>76'662.50</b>	<b>78'400.10</b>	<b>200.00</b>
10001.01	Kasse Gemeindekanzlei	200.00	867.30	867.30	200.00
10001.02	Kasse Einwohnerkontrolle	1'737.60	75'795.20	77'532.80	
<b>10002</b>	<b>Kassenvorschüsse</b>		<b>2'000.00</b>		<b>2'000.00</b>
10002.01	Kassenvorschuss EK (Stock)		2'000.00		2'000.00
<b>1001</b>	<b>Post</b>	<b>3'690'731.43</b>	<b>12'913'459.08</b>	<b>15'921'974.46</b>	<b>682'216.05</b>
<b>10010</b>	<b>Post-Geschäftskonten</b>	<b>3'690'731.43</b>	<b>12'913'459.08</b>	<b>15'921'974.46</b>	<b>682'216.05</b>
10010.01	Postfinance 50-1387-7	3'631'252.63	4'997'661.43	8'017'849.56	611'064.50
10010.02	Postfinance 50-7224-1	59'478.80	11'797.65	124.90	71'151.55
10010.99	Geld in Transit (Überträge)		7'904'000.00	7'904'000.00	
<b>1002</b>	<b>Bank</b>	<b>759'169.15</b>	<b>26'317'107.83</b>	<b>25'394'061.43</b>	<b>1'682'215.55</b>
<b>10020</b>	<b>Bankkontokorrente</b>	<b>759'169.15</b>	<b>26'317'107.83</b>	<b>25'394'061.43</b>	<b>1'682'215.55</b>
10020.01	NAB Baden: CH25 0588 1089 4918 0100 0	754'347.35	26'314'707.18	25'386'838.98	1'682'215.55
10020.02	UBS Baden: CH28 0023 2232 4126 0430 0	4'821.80	2'400.65	7'222.45	
<b>1004</b>	<b>Debit- und Kreditkarten</b>		<b>113'772.35</b>	<b>113'772.35</b>	
<b>10040</b>	<b>Debit- und Kreditkartenverkäufe</b>		<b>113'772.35</b>	<b>113'772.35</b>	
10040.01	Debitcard-Zahlungen		113'772.35	113'772.35	
<b>101</b>	<b>Forderungen</b>	<b>2'015'916.73</b>	<b>111'300'095.27</b>	<b>110'989'980.10</b>	<b>2'326'031.90</b>
<b>1010</b>	<b>Forderungen aus Lieferung und Leistungen ggü Dritten</b>	<b>278'042.80</b>	<b>19'765'708.32</b>	<b>19'615'127.85</b>	<b>428'623.27</b>

**Bilanz**

Rechnung

1.1.2014 - 31.12.2014

Nummer	Bilanz	01.01.2014	Zuwachs	Abgang	31.12.2014
<b>10100</b>	<b>Forderungen aus Lieferungen und Leistungen</b>	<b>275'971.75</b>	<b>19'763'051.40</b>	<b>19'613'056.80</b>	<b>425'966.35</b>
10100.01	Forderungen Sammelkonto		1'254'513.35	847'374.45	407'138.90
10100.03	Forderungen Kredi-Zahlungen		18'401'223.40	18'401'223.40	
10100.04	Debi Kasse FV (Durchlauf-Konto)		-62'849.75	-62'849.75	
10100.05	Debi Kasse EK (Durchlaufkonto)		169'047.40	169'047.40	
10100.10	Forderungen aus 2013	275'971.75	1'117.00	258'261.30	18'827.45
<b>10101</b>	<b>Forderungen Verrechnungssteuer</b>	<b>2'071.05</b>	<b>2'656.92</b>	<b>2'071.05</b>	<b>2'656.92</b>
10101.01	Forderungen Verrechnungssteuern	2'071.05	2'656.92	2'071.05	2'656.92
<b>1011</b>	<b>Kontokorrente mit Dritten</b>	<b>126'033.90</b>	<b>1'633'220.10</b>	<b>1'175'878.48</b>	<b>583'375.52</b>
<b>10110</b>	<b>Kontokorrente mit Dritten</b>	<b>126'033.90</b>	<b>1'633'220.10</b>	<b>1'175'878.48</b>	<b>583'375.52</b>
10110.01	Kontokorrent mit KStA		1'361'390.25	1'034'288.05	327'102.20
10110.02	Kontokorrent mit Parkhaus AG	126'033.90	271'829.85	141'590.43	256'273.32
<b>1012</b>	<b>Steuerforderungen</b>	<b>1'514'444.76</b>	<b>87'260'294.95</b>	<b>87'571'321.65</b>	<b>1'203'418.06</b>
<b>10120</b>	<b>Forderungen allgemeine Gemeindesteuern</b>	<b>1'209'410.71</b>	<b>87'213'870.30</b>	<b>87'266'287.60</b>	<b>1'156'993.41</b>
10120.01	SL Sammelkonto	1'209'397.01	46'041'381.34	46'055'345.94	1'195'432.41
10120.02	SL Direktzahlungen		1'554'769.30	1'554'769.30	
10120.03	SL ESR/ASR - Zahlungen		33'248'555.26	33'248'555.26	
10120.04	SL Aktien- und Quellensteuern		1'058'600.15	1'058'600.15	
10120.05	SL Rück./Verrechn./Umbuchungen	13.70	2'345'859.35	2'345'873.05	
10120.08	SL Rückzahlungen auf Konto		2'885'682.40	2'885'682.40	
10120.09	Steuereingang Verlustscheine		59'580.50	59'580.50	
10120.99	WB auf Forderungen allg. Gemeindesteuern		19'442.00	57'881.00	-38'439.00
<b>10121</b>	<b>Forderungen Sondersteuern</b>	<b>305'034.05</b>	<b>46'424.65</b>	<b>305'034.05</b>	<b>46'424.65</b>
10121.11	Forderungen Nachsteuern und Bussen	52'010.25	2'946.55	52'010.25	2'946.55
10121.12	Forderungen Grundstückgewinnsteuern	119'090.00	21'360.00	119'090.00	21'360.00
10121.13	Forderungen Erbschafts- u.Schenkungsst.	133'933.80	22'118.10	133'933.80	22'118.10
<b>1013</b>	<b>Anzahlungen an Dritte</b>		<b>7'315.95</b>	<b>7'315.95</b>	
<b>10131</b>	<b>Lohnvorschüsse</b>		<b>7'315.95</b>	<b>7'315.95</b>	
10131.01	Sammelkonto Besoldungen		7'315.95	7'315.95	
<b>1015</b>	<b>Interne Kontokorrente</b>		<b>2'597'792.00</b>	<b>2'597'792.00</b>	

**Bilanz**

Rechnung

1.1.2014 - 31.12.2014

Nummer	Bilanz	01.01.2014	Zuwachs	Abgang	31.12.2014
<b>10153</b>	<b>Abrechnungskonten Löhne</b>		<b>2'597'792.00</b>	<b>2'597'792.00</b>	
10153.01	Abrechnungskonto Lohnverarbeitung		2'597'792.00	2'597'792.00	
<b>1016</b>	<b>Vorschüsse für vorläufige Verwaltungsaufgaben</b>	<b>17'867.47</b>	<b>35'310.00</b>	<b>30'756.72</b>	<b>22'420.75</b>
<b>10160</b>	<b>Vorschüsse</b>	<b>17'867.47</b>	<b>35'310.00</b>	<b>30'756.72</b>	<b>22'420.75</b>
10160.01	Vorschuss Post-Frankiergerät	2'185.32		2'185.32	
10160.02	Vorschuss DL-Abo TALUS	3'378.80	10'800.00	12'684.60	1'494.20
10160.03	Vorschuss aus Casatifonds	5'040.00	24'000.00	14'800.00	14'240.00
10160.04	Vorschuss KESD Baden	6'676.55	10.00		6'686.55
10160.05	Vorschuss Schulleitung	586.80	500.00	1'086.80	
<b>1019</b>	<b>Übrige Forderungen</b>	<b>79'527.80</b>	<b>453.95</b>	<b>-8'212.55</b>	<b>88'194.30</b>
<b>10191</b>	<b>Guthaben bei Sozialversicherungen</b>		<b>8'666.50</b>		<b>8'666.50</b>
10191.01	Guthaben bei Sozialversicherungen		8'666.50		8'666.50
<b>10192</b>	<b>MWST-Vorsteuerguthaben</b>		<b>-8'212.55</b>	<b>-8'212.55</b>	
10192.01	MWST-Vorsteuerguthaben ER Wasserwerk		-8'146.70	-8'146.70	
10192.21	MWST-Vorsteuer ER Abfall		-65.85	-65.85	
<b>10193</b>	<b>Baulanderschliessungen</b>	<b>79'527.80</b>			<b>79'527.80</b>
10193.01	Vorfinanzierung Rückw. Erschliessung Goldwand	79'527.80			79'527.80
<b>104</b>	<b>Aktive Rechnungsabgrenzungen</b>	<b>738'042.78</b>	<b>1'069'620.60</b>	<b>742'062.48</b>	<b>1'065'600.90</b>
<b>1040</b>	<b>Personalaufwand</b>		<b>6'500.00</b>		<b>6'500.00</b>
	<b>RA Personalaufwand</b>		<b>6'500.00</b>		<b>6'500.00</b>
10400.01	RA Personalaufwand		6'500.00		6'500.00
<b>1041</b>	<b>Sach- und übriger Betriebsaufwand</b>		<b>2'231.05</b>		<b>2'231.05</b>
	<b>RA Sach- und übrige Betriebsaufwand</b>		<b>2'231.05</b>		<b>2'231.05</b>
10410.01	RA Sach- und Betriebsaufwand		2'231.05		2'231.05
<b>1042</b>	<b>Steuern</b>	<b>505'475.80</b>	<b>174'870.45</b>	<b>509'495.50</b>	<b>170'850.75</b>
<b>10420</b>	<b>RA Steuern</b>	<b>505'475.80</b>	<b>174'870.45</b>	<b>509'495.50</b>	<b>170'850.75</b>

**Bilanz**

Rechnung

1.1.2014 - 31.12.2014

Nummer	Bilanz	01.01.2014	Zuwachs	Abgang	31.12.2014
10420.01	Rechnungsabgrenzung Steuern	505'475.80	174'870.45	509'495.50	170'850.75
<b>1043</b>	<b>Transfers der Erfolgsrechnung</b>	<b>27'087.10</b>	<b>243'038.95</b>	<b>27'087.10</b>	<b>243'038.95</b>
<b>10430</b>	<b>RA Transfers der Erfolgsrechnung</b>	<b>27'087.10</b>	<b>243'038.95</b>	<b>27'087.10</b>	<b>243'038.95</b>
10430.01	RA Transfers Erfolgsrechnung (36/37)	27'087.10	243'038.95	27'087.10	243'038.95
<b>1044</b>	<b>Finanzaufwand / Finanzertrag</b>		<b>1'000.00</b>		<b>1'000.00</b>
<b>10440</b>	<b>RA Finanzaufwand / Finanzertrag</b>		<b>1'000.00</b>		<b>1'000.00</b>
10440.01	RA Finanzaufwand/Finanzertrag		1'000.00		1'000.00
<b>1045</b>	<b>Übriger betrieblicher Ertrag</b>	<b>205'479.88</b>	<b>547'716.80</b>	<b>205'479.88</b>	<b>547'716.80</b>
<b>10450</b>	<b>RA überiger betrieblicher Erfolg</b>	<b>205'479.88</b>	<b>547'716.80</b>	<b>205'479.88</b>	<b>547'716.80</b>
10450.01	RA Betrieblicher Ertrag	205'479.88	547'716.80	205'479.88	547'716.80
<b>1046</b>	<b>Aktive Rechnungsabgrenzungen IR</b>		<b>94'263.35</b>		<b>94'263.35</b>
<b>10460</b>	<b>RA aktive Rechnungsabgrenzungen IR</b>		<b>94'263.35</b>		<b>94'263.35</b>
10460.01	RA akt. Rechnungsabgrenzungen IR		94'263.35		94'263.35
<b>108</b>	<b>Sachanlagen FV</b>	<b>1'549'512.30</b>	<b>3'379'598.10</b>	<b>118'496.20</b>	<b>4'810'614.20</b>
<b>1080</b>	<b>Grundstücke FV</b>	<b>1'068'520.00</b>	<b>2'887'248.00</b>		<b>3'955'768.00</b>
<b>10800</b>	<b>Grundstücke FV</b>	<b>1'068'520.00</b>	<b>2'887'248.00</b>		<b>3'955'768.00</b>
10800.01	Grundstücke FV	1'068'520.00	2'887'248.00		3'955'768.00
<b>1084</b>	<b>Gebäude FV</b>	<b>480'991.30</b>	<b>492'350.10</b>	<b>118'495.20</b>	<b>854'846.20</b>
<b>10840</b>	<b>Gebäude FV</b>	<b>480'991.30</b>	<b>492'350.10</b>	<b>118'495.20</b>	<b>854'846.20</b>
10840.01	Gebäude FV	480'991.30	492'350.10	118'495.20	854'846.20
<b>1089</b>	<b>Übrige Sachanlagen FV</b>	<b>1.00</b>		<b>1.00</b>	
<b>10890</b>	<b>Übrige Sachanlagen FV</b>	<b>1.00</b>		<b>1.00</b>	
10890.01	Übrige Sachanlagen FV	1.00		1.00	
<b>14</b>	<b>Verwaltungsvermögen</b>	<b>9'118'710.08</b>	<b>210'489'688.27</b>	<b>125'323'826.18</b>	<b>94'284'572.17</b>

**Bilanz**

Rechnung

1.1.2014 - 31.12.2014

Nummer	Bilanz	01.01.2014	Zuwachs	Abgang	31.12.2014
<b>140</b>	<b>Sachanlagen VV</b>	<b>5'177'751.07</b>	<b>86'742'398.64</b>	<b>16'950'745.44</b>	<b>74'969'404.27</b>
<b>1400</b>	<b>Grundstücke VV</b>		<b>22'377'029.30</b>		<b>22'377'029.30</b>
<b>14000</b> 14000.01	<b>Grundestücke allgemeiner Haushalt</b> Grundstücke allgemeiner Haushalt		<b>22'377'029.30</b> 22'377'029.30		<b>22'377'029.30</b> 22'377'029.30
<b>1401</b>	<b>Strassen / Verkehrswege</b>		<b>15'372'343.25</b>	<b>3'458'359.10</b>	<b>11'913'984.15</b>
<b>14010</b> 14010.01 14010.99	<b>Strassen / Verkehrswege allg.Haushalt</b> Strassen / Verkehrswege allg.Haushalt WB Strassen / Verkehrswege allg.Haushalt		<b>15'372'343.25</b> 15'372'343.25	<b>3'458'359.10</b> 3'458'359.10	<b>11'913'984.15</b> 15'372'343.25 -3'458'359.10
<b>1402</b>	<b>Wasserbau</b>		<b>409'680.55</b>	<b>215'906.65</b>	<b>193'773.90</b>
<b>14020</b> 14020.01 14020.99	<b>Wasserbau allgemeiner Haushalt</b> Wasserbau allgemeiner Haushalt WB Wasserbau allgemeiner Haushalt		<b>409'680.55</b> 409'680.55	<b>215'906.65</b> 215'906.65	<b>193'773.90</b> 409'680.55 -215'906.65
<b>1403</b>	<b>Tiefbauten</b>		<b>18'887'778.69</b>	<b>4'002'974.40</b>	<b>14'884'804.29</b>
<b>14030</b> 14030.01 14030.99	<b>Tiefbauten allgemeiner Haushalt</b> Tiefbauten allgemeiner Haushalt WB Tiefbauten allgemeiner Haushalt		<b>6'542'062.40</b> 6'542'062.40	<b>1'409'120.35</b> 1'409'120.35	<b>5'132'942.05</b> 6'542'062.40 -1'409'120.35
<b>14031</b> 14031.01 14031.99	<b>Tiefbauten Wasserwerk</b> Tiefbauten Wasserwerk WB Tiefbauten Wasserwerk		<b>5'856'389.74</b> 5'856'389.74	<b>1'280'001.55</b> 1'280'001.55	<b>4'576'388.19</b> 5'856'389.74 -1'280'001.55
<b>14032</b> 14032.01 14032.99	<b>Tiefbauten Abwasserbeseitigung</b> Tiefbauten Abwasserbeseitigung WB Tiefbauten Abwasserbeseitigung		<b>6'435'562.80</b> 6'435'562.80	<b>1'312'508.40</b> 1'312'508.40	<b>5'123'054.40</b> 6'435'562.80 -1'312'508.40
<b>14033</b> 14033.01 14033.99	<b>Tiefbauten Abfallwirtschaft</b> Tiefbauten Abfallwirtschaft WB Tiefbauten Abfallwirtschaft		<b>53'763.75</b> 53'763.75	<b>1'344.10</b> 1'344.10	<b>52'419.65</b> 53'763.75 -1'344.10
<b>1404</b>	<b>Hochbauten</b>		<b>24'856'638.70</b>	<b>6'469'319.75</b>	<b>18'387'318.95</b>

**Bilanz**

Rechnung

1.1.2014 - 31.12.2014

Nummer	Bilanz	01.01.2014	Zuwachs	Abgang	31.12.2014
<b>14040</b>	<b>Hochbauten allgemeiner Haushalt</b>		<b>24'856'638.70</b>	<b>6'469'319.75</b>	<b>18'387'318.95</b>
14040.01	Hochbauten allgemeiner Haushalt		24'856'638.70		24'856'638.70
14040.99	WB Hochbauten allgemeiner Haushalt			6'469'319.75	-6'469'319.75
<b>1405</b>	<b>Waldungen</b>		<b>764'455.50</b>		<b>764'455.50</b>
<b>14050</b>	<b>Waldungen allgemeiner Haushalt</b>		<b>764'455.50</b>		<b>764'455.50</b>
14050.01	Waldungen allgemeiner Haushalt		764'455.50		764'455.50
<b>1406</b>	<b>Mobilien VV</b>		<b>131'244.80</b>	<b>104'995.85</b>	<b>26'248.95</b>
<b>14060</b>	<b>Mobilien allgemeiner Haushalt</b>		<b>131'244.80</b>	<b>104'995.85</b>	<b>26'248.95</b>
14060.01	Mobilien allgemeiner Haushalt		131'244.80		131'244.80
14060.99	WB Mobilien allgemeiner Haushalt			104'995.85	-104'995.85
<b>1407</b>	<b>Anlagen im Bau VV</b>	<b>5'177'751.07</b>	<b>3'943'227.85</b>	<b>2'699'189.69</b>	<b>6'421'789.23</b>
<b>14070</b>	<b>Anlagen im Bau VV allg.Haushalt</b>	<b>4'264'556.56</b>	<b>2'779'173.97</b>	<b>2'506'831.15</b>	<b>4'536'899.38</b>
14070.10	Anlagen im Bau, Strassen/Verkehrswege	2'884'252.90	1'278'887.08	2'069'105.80	2'094'034.18
14070.20	Anlagen im Bau, Wasserbau	732'793.65	348'257.10	359'263.35	721'787.40
14070.30	Anlagen im Bau, Tiefbauten	647'510.01	1'152'029.79	78'462.00	1'721'077.80
<b>14071</b>	<b>Anlagen im Bau VV Wasserwerk</b>	<b>456'708.98</b>	<b>316'995.09</b>	<b>173'472.29</b>	<b>600'231.78</b>
14071.30	Anlagen im Bau, Tiefbauten Wasserwerk	456'708.98	316'995.09	173'472.29	600'231.78
<b>14072</b>	<b>Anlagen im Bau VV Abwasserbeseitigung</b>	<b>456'485.53</b>	<b>847'058.79</b>	<b>18'886.25</b>	<b>1'284'658.07</b>
14072.30	Anlagen im Bau, Tiefbauten Abwasser	456'485.53	847'058.79	18'886.25	1'284'658.07
<b>142</b>	<b>Immaterielle Anlagen</b>		<b>1'742'467.43</b>	<b>904'734.13</b>	<b>837'733.30</b>
<b>1429</b>	<b>Übrige immaterielle Anlagen</b>		<b>1'742'467.43</b>	<b>904'734.13</b>	<b>837'733.30</b>
<b>14290</b>	<b>Übr.immaterielle Anlagen allg.Haushalt</b>		<b>1'742'467.43</b>	<b>904'734.13</b>	<b>837'733.30</b>
14290.01	Übr.immaterielle Anlagen allg.Haushalt		1'742'467.43	21'683.25	1'720'784.18
14290.99	WB übr.immater.Anlagen allg.Haushalt			883'050.88	-883'050.88
<b>145</b>	<b>Beteiligungen, Grundkapitalien</b>	<b>1'268'667.00</b>	<b>301'268.00</b>		<b>1'569'935.00</b>
<b>1454</b>	<b>Beteilig.an öffentl.Unternehmungen</b>	<b>1'268'667.00</b>	<b>301'268.00</b>		<b>1'569'935.00</b>



**Bilanz**

Rechnung

1.1.2014 - 31.12.2014

Nummer	Bilanz	01.01.2014	Zuwachs	Abgang	31.12.2014
<b>14540</b>	<b>Beteil.an öff.Unternehmungen allg.Haushalt</b>	<b>1'268'667.00</b>	<b>301'268.00</b>		<b>1'569'935.00</b>
14540.01	Beteil.an öff.Unternehm.allg.Haushalt	1'268'667.00	301'268.00		1'569'935.00
<b>146</b>	<b>Investitionsbeiträge</b>	<b>317'540.00</b>	<b>20'884'934.94</b>	<b>4'294'975.34</b>	<b>16'907'499.60</b>
<b>1461</b>	<b>Investitionsbeiträge an den Kanton</b>		<b>18'058'608.99</b>	<b>3'265'740.89</b>	<b>14'792'868.10</b>
<b>14610</b>	<b>Investitionsbeiträge an den Kanton allg. Haushalt</b>		<b>18'058'608.99</b>	<b>3'265'740.89</b>	<b>14'792'868.10</b>
14610.01	Inv.beitr.a.Kantone u.Kokordate a.Haush.		18'058'608.99		18'058'608.99
14610.99	WB Inv.beitr.a.Kant.u.Kokordate a.Haus.			3'265'740.89	-3'265'740.89
<b>1462</b>	<b>Investitionsbeiträge an Gemeinden und Gemeindeverbände</b>		<b>450'000.00</b>	<b>231'428.45</b>	<b>218'571.55</b>
<b>14620</b>	<b>Inv.beitr.a.Gde.u.Gde.verb.allg. Haushalt</b>		<b>450'000.00</b>	<b>231'428.45</b>	<b>218'571.55</b>
14620.01	Inv.beitr.a.Gde.u.Gde.zweckver.all.Haus.		450'000.00		450'000.00
14620.99	WB Inv.beitr.a.Gde.u.Gde.zweckv.all.Haus			231'428.45	-231'428.45
<b>1464</b>	<b>Investitionsbeiträge an öffentliche Unternehmungen</b>		<b>2'036'402.10</b>	<b>756'377.20</b>	<b>1'280'024.90</b>
<b>14640</b>	<b>Inv.beitr.a.öff.Unternehmungen allg.Haushalt</b>		<b>2'036'402.10</b>	<b>756'377.20</b>	<b>1'280'024.90</b>
14640.01	Inv.beitr.a.öff.Unternehmungen allg.Haus		2'036'402.10		2'036'402.10
14640.99	WB Inv.beitr.a.öff.Untern.allg.Haushalt			756'377.20	-756'377.20
<b>1466</b>	<b>Investitionsbeiträge an priv. Organisationen ohne Erwerbsz..</b>		<b>110'000.00</b>	<b>41'428.80</b>	<b>68'571.20</b>
<b>14660</b>	<b>Inv.beitr.a.priv.Org.o.Erwerbszw.allg.Haushalt</b>		<b>110'000.00</b>	<b>41'428.80</b>	<b>68'571.20</b>
14660.01	Inv.beitr.a.priv.Org.o.Erwerbsz.allg.Hau		110'000.00		110'000.00
14660.99	WB Inv.beit.a.priv.o.Erwerbs.allg.Haush.			41'428.80	-41'428.80
<b>1469</b>	<b>Investitionsbeiträge an Anlagen im Bau</b>	<b>317'540.00</b>	<b>229'923.85</b>		<b>547'463.85</b>
<b>14690</b>	<b>Inv.beitr. an Anlagen im Bau allg.Haushalt</b>	<b>317'540.00</b>	<b>229'923.85</b>		<b>547'463.85</b>
14690.01	Inv.beitr.an Anlagen im Bau allg.Haushat	317'540.00	229'923.85		547'463.85
<b>149</b>	<b>Abzuschreibendes Verwaltungsvermögen</b>	<b>2'354'752.01</b>	<b>100'818'619.26</b>	<b>103'173'371.27</b>	
<b>1499</b>	<b>Abzuschreibendes Verwaltungsvermögen</b>	<b>2'354'752.01</b>	<b>100'818'619.26</b>	<b>103'173'371.27</b>	
<b>14999</b>	<b>Abzuschreibendes Verwaltungsvermögen</b>	<b>2'354'752.01</b>	<b>100'818'619.26</b>	<b>103'173'371.27</b>	
14999.00	Abzuschreibendes VV allg. Haushalt	1'702'122.79	89'416'618.33	91'118'741.12	

**Bilanz**

Rechnung

1.1.2014 - 31.12.2014

<b>Nummer</b>	<b>Bilanz</b>	<b>01.01.2014</b>	<b>Zuwachs</b>	<b>Abgang</b>	<b>31.12.2014</b>
14999.01	Abzuschreibendes VV Wasserwerk	19'810.56	5'564'379.29	5'584'189.85	
14999.02	Abzuschreibendes VV Abwasserbeseitigung	616'758.33	5'799'918.22	6'416'676.55	
14999.03	Abzuschreibendes VV Abfallwirtschaft	16'060.33	37'703.42	53'763.75	

**Bilanz**

Rechnung

1.1.2014 - 31.12.2014

Nummer	Bilanz	01.01.2014	Zuwachs	Abgang	31.12.2014
<b>2</b>	<b>Passiven</b>	<b>17'886'357.92</b>	<b>136'915'100.73</b>	<b>49'941'487.13</b>	<b>104'859'971.52</b>
<b>20</b>	<b>Fremdkapital</b>	<b>14'598'177.31</b>	<b>44'319'616.44</b>	<b>48'435'394.03</b>	<b>10'482'399.72</b>
<b>200</b>	<b>Laufende Verbindlichkeiten</b>	<b>2'266'387.19</b>	<b>42'982'484.69</b>	<b>41'959'366.06</b>	<b>3'289'505.82</b>
<b>2000</b>	<b>Laufende Verbindlichkeiten aus Lieferungen u. Leistungen ..</b>	<b>3'215.15</b>	<b>21'605'566.76</b>	<b>20'184'766.75</b>	<b>1'424'015.16</b>
<b>20000</b>	<b>Laufende Verbindlichkeiten aus Lieferungen u. Leistungen ..</b>	<b>3'215.15</b>	<b>21'605'566.76</b>	<b>20'184'766.75</b>	<b>1'424'015.16</b>
20000.01	Kreditoren Sammelkonto		19'496'547.01	18'072'531.85	1'424'015.16
20000.02	Kreditoren Post Portoabrechnung	3'215.15		3'215.15	
20000.03	Pendente Lohnzahlungen		1'958'867.15	1'958'867.15	
20000.80	Kreditoren Abklärungskonto		723.00	723.00	
20000.99	Kreditoren Umbuchungen		149'429.60	149'429.60	
<b>2001</b>	<b>Kontokorrente mit Dritten</b>		<b>715'345.00</b>	<b>715'345.00</b>	
<b>20010</b>	<b>Kontokorrente mit Dritten</b>		<b>715'345.00</b>	<b>715'345.00</b>	
20011.01	KK-Löhne: SVA (AHV/IV/EO/FAK)		334'646.00	334'646.00	
20011.02	KK-Löhne: APK (Pensionskasse)		303'464.50	303'464.50	
20011.03	KK-Löhne: SUVA (UVG-Obligatorium)		50'928.25	50'928.25	
20011.04	KK-Löhne: VISANA (Kollekt. Krankentaggeldvers.)		14'630.20	14'630.20	
20011.05	KK-Löhne: DIE MOBILIAR (UVG-Zusatzvers.)		11'676.05	11'676.05	
<b>2002</b>	<b>Steuern</b>	<b>1'545'658.14</b>	<b>19'034'645.64</b>	<b>19'203'071.47</b>	<b>1'377'232.31</b>
<b>20020</b>	<b>Verpflichtungen allg. Gemeindesteuern</b>	<b>1'535'414.30</b>	<b>18'852'215.00</b>	<b>19'010'585.55</b>	<b>1'377'043.75</b>
20020.01	Kantonssteuern	737'870.50	16'790'868.15	16'784'938.35	743'800.30
20020.02	Reformierte Kirchensteuern	99'907.10	695'631.20	644'976.90	150'561.40
20020.03	Römisch-kath. Kirchensteuern	79'705.15	764'603.70	781'272.15	63'036.70
20020.04	Christkath. Kirchensteuern	994.65	4'077.55	4'883.60	188.60
20020.05	Direkte Bundessteuern		177'577.65	177'577.65	
20020.13	Haben-Saldo SL Steuerbezug	616'936.90	419'456.75	616'936.90	419'456.75
<b>20022</b>	<b>Steuerschulden MWST</b>	<b>10'243.84</b>	<b>182'430.64</b>	<b>192'485.92</b>	<b>188.56</b>
20022.21	MWST-Umsatzsteuer ER Abfall		5.05	5.05	
20022.80	MWST Abrechnungskonto	10'243.84	182'425.59	192'480.87	188.56
<b>2005</b>	<b>Interne Kontokorrente</b>	<b>2'804.50</b>	<b>1'566'240.79</b>	<b>1'569'045.29</b>	

**Bilanz**

Rechnung

1.1.2014 - 31.12.2014

Nummer	Bilanz	01.01.2014	Zuwachs	Abgang	31.12.2014
<b>20054</b>	<b>Abrechnungskonten Zahlungsverkehr</b>		<b>1'097'954.30</b>	<b>1'097'954.30</b>	
20054.02	POST: ESR-Eingänge PK 01-91117-0		824'748.25	824'748.25	
20054.03	POST: ESR-Eingänge PK 01-60691-2		251'351.05	251'351.05	
20054.99	ESR-Fehlerzahl./Wilde Zahlungen		21'855.00	21'855.00	
<b>20055</b>	<b>Weitere Abrechnungskonten</b>	<b>2'804.50</b>	<b>468'286.49</b>	<b>471'090.99</b>	
20055.01	Abrechnungskonto Diverses		265'595.69	265'595.69	
20055.13	Abrechnungskonto Inkassohilfe	2'804.50	2'425.00	5'229.50	
20055.80	Abrechnungskonto Kassen		141'275.40	141'275.40	
20055.81	Abrechnungskonto Gebäudeversicherungen		25'931.75	25'931.75	
20055.82	Abrechnungskonto Übrige Versicherungen		33'058.65	33'058.65	
<b>2006</b>	<b>Depotgelder und Kautionen</b>	<b>714'709.40</b>	<b>60'686.50</b>	<b>287'137.55</b>	<b>488'258.35</b>
<b>20060</b>	<b>Depotgelder und Kautionen</b>	<b>714'709.40</b>	<b>60'686.50</b>	<b>287'137.55</b>	<b>488'258.35</b>
20060.01	Männerturnverein: Vermögensdepot Auflösung	3'978.50	5.95		3'984.45
20060.02	Samariterverein: Vermögensdepot Auflösung	4'746.30	7.10		4'753.40
20060.03	Grabunterhaltsfonds	488'963.70	14'028.25	28'361.30	474'630.65
20060.04	Depot Tunnelraumbenutzung	300.00			300.00
20060.05	Erfüllungsgarantie Bau-/Kaufvertrag Feldmann	215'000.00		215'000.00	
20060.06	Vormundschaftsverwaltung B.S.	1'720.90	46'645.20	43'776.25	4'589.85
<b>204</b>	<b>Passive Rechnungsabgrenzungen</b>	<b>2'888'165.82</b>	<b>1'178'041.80</b>	<b>2'888'165.82</b>	<b>1'178'041.80</b>
<b>2040</b>	<b>Personalaufwand</b>		<b>4'130.50</b>		<b>4'130.50</b>
<b>20400</b>	<b>RA Personalaufwand</b>		<b>4'130.50</b>		<b>4'130.50</b>
20400.01	RA Personalaufwand		4'130.50		4'130.50
<b>2041</b>	<b>Sach- und übriger Betriebsaufwand</b>		<b>167'597.90</b>		<b>167'597.90</b>
<b>20410</b>	<b>RA Sach- und übriger Betriebsaufwand</b>		<b>167'597.90</b>		<b>167'597.90</b>
20410.01	RA Sach- und übriger Betriebsaufwand		167'597.90		167'597.90
<b>2042</b>	<b>Steuern</b>		<b>11'374.80</b>		<b>11'374.80</b>
<b>20420</b>	<b>RA Steuern</b>		<b>11'374.80</b>		<b>11'374.80</b>
20420.01	RA Steuern		11'374.80		11'374.80

**Bilanz**

Rechnung

1.1.2014 - 31.12.2014

Nummer	Bilanz	01.01.2014	Zuwachs	Abgang	31.12.2014
<b>2043</b>	<b>Transfers der Erfolgsrechnung</b>	<b>2'883'065.82</b>	<b>865'394.60</b>	<b>2'883'065.82</b>	<b>865'394.60</b>
<b>20430</b>	<b>RA Transfers der Erfolgsrechnung</b>	<b>2'883'065.82</b>	<b>865'394.60</b>	<b>2'883'065.82</b>	<b>865'394.60</b>
20430.01	RA Transfers der Erfolgsrechnung	2'883'065.82	865'394.60	2'883'065.82	865'394.60
<b>2044</b>	<b>Finanzaufwand / Finanzertrag</b>	<b>5'100.00</b>	<b>120'317.80</b>	<b>5'100.00</b>	<b>120'317.80</b>
<b>20440</b>	<b>RA Finanzaufwand / Finanzertrag</b>	<b>5'100.00</b>	<b>120'317.80</b>	<b>5'100.00</b>	<b>120'317.80</b>
20440.01	RA Finanzaufwand / Finanzertrag	5'100.00	120'317.80	5'100.00	120'317.80
<b>2045</b>	<b>Übriger betrieblicher Ertrag</b>		<b>9'226.20</b>		<b>9'226.20</b>
<b>20450</b>	<b>RA übriger betrieblicher Ertrag</b>		<b>9'226.20</b>		<b>9'226.20</b>
20450.01	RA übriger betrieblicher Ertrag		9'226.20		9'226.20
<b>205</b>	<b>Kurzfristige Rückstellungen</b>	<b>23'640.50</b>		<b>23'640.50</b>	
<b>2055</b>	<b>Kurzfris. Rückstellungen übrige betriebl.Tätigkeit</b>	<b>10'000.00</b>		<b>10'000.00</b>	
<b>20550</b>	<b>Kurzfrist. Rückstellungen übrige betriebl. Tätigkeit</b>	<b>10'000.00</b>		<b>10'000.00</b>	
20550.01	Kurzfristige Rückstellungen übrige betr. Tätigkeit	10'000.00		10'000.00	
<b>2058</b>	<b>Kurzfrist. Rückstellungen der IR</b>	<b>13'640.50</b>		<b>13'640.50</b>	
<b>20580</b>	<b>Kurzfrist. Rückstellungen für Sachanlagen IR</b>	<b>13'640.50</b>		<b>13'640.50</b>	
20580.01	Kurzfristige Rückstellungen für Sachanlagen IR	13'640.50		13'640.50	
<b>206</b>	<b>Langfristige Finanzverbindlichkeiten</b>	<b>9'062'683.30</b>	<b>158'935.00</b>	<b>3'562'683.30</b>	<b>5'658'935.00</b>
<b>2064</b>	<b>Darlehen, Schuldscheine</b>	<b>8'020'000.00</b>		<b>2'520'000.00</b>	<b>5'500'000.00</b>
<b>20640</b>	<b>Langfristige Darlehen</b>	<b>8'020'000.00</b>		<b>2'520'000.00</b>	<b>5'500'000.00</b>
20640.01	NAB: 25.02.2011 - 25.02.2021, 2.60%	1'000'000.00			1'000'000.00
20640.02	APK: 09.09.2013 - 09.09.2023, 1.70 %	1'000'000.00			1'000'000.00
20640.03	Postfinance: 16.01.2013 -16.01.2023, 1.44%	2'000'000.00			2'000'000.00
20640.04	Karl Braun Stiftung: 01.01.2008 -31.12.2014, 2.5%	500'000.00		500'000.00	
20640.05	Freiw. Fürsorge: unbefristet, Zinssatz variabel	20'000.00		20'000.00	
20640.06	APK: 30.12.2007 - 30.12.2014, 3.05%	2'000'000.00		2'000'000.00	
20640.07	Karl Braun Stiftung: 02.03.2009 - 01.03.2016, 2.00%	500'000.00			500'000.00
20640.08	Karl Braun Stiftung: 01.09.2010 - 31.08.2017, 1.50%	1'000'000.00			1'000'000.00

**Bilanz**

Rechnung

1.1.2014 - 31.12.2014

Nummer	Bilanz	01.01.2014	Zuwachs	Abgang	31.12.2014
<b>2068</b>	<b>Passivierte Investitionsbeiträge</b>	<b>1'042'683.30</b>	<b>158'935.00</b>	<b>1'042'683.30</b>	<b>158'935.00</b>
<b>20681</b>	<b>Passivierte Investitionsbeiträge vom Kanton</b>	<b>409'600.00</b>		<b>409'600.00</b>	
20681.01	Pass.Investitionsbeitr.v.Kt.allg.Haushal	409'600.00		409'600.00	
<b>20685</b>	<b>Pass.Investitionsbeitr. v.priv.Unternehmungen</b>	<b>633'083.30</b>		<b>633'083.30</b>	
20685.01	Pass.Inv.beitr.v.priv.Untern.allg.Haush.	633'083.30		633'083.30	
<b>20687</b>	<b>Pass.Investitionsbeitr.v.priv.Haushalten</b>		<b>158'935.00</b>		<b>158'935.00</b>
20687.10	Pass.Inv.beitr.v.priv.Haush.Wassser		62'780.00		62'780.00
20687.20	Pass.Inv.beitr.v.priv.Haush.Abwasser		96'155.00		96'155.00
<b>209</b>	<b>Verbindlichkeiten gegenüber Fonds im Fremdkapital</b>	<b>357'300.50</b>	<b>154.95</b>	<b>1'538.35</b>	<b>355'917.10</b>
<b>2091</b>	<b>Verbindlichkeiten gegenüber Fonds im FK</b>	<b>357'300.50</b>	<b>154.95</b>	<b>1'538.35</b>	<b>355'917.10</b>
<b>20910</b>	<b>Verbindlichkeiten gegenüber Fonds im FK</b>	<b>357'300.50</b>	<b>154.95</b>	<b>1'538.35</b>	<b>355'917.10</b>
20910.01	Ersatzabgaben für Schutzraumbauten	357'300.50	154.95	1'538.35	355'917.10
<b>29</b>	<b>Eigenkapital</b>	<b>3'288'180.61</b>	<b>92'595'484.29</b>	<b>1'506'093.10</b>	<b>94'377'571.80</b>
<b>290</b>	<b>Verpfl.(+),Vorschüsse(-)ggü.Spezialfin.</b>		<b>834'676.97</b>		<b>834'676.97</b>
<b>2900</b>	<b>Spezialfinanzierungen im EK</b>		<b>834'676.97</b>		<b>834'676.97</b>
<b>29001</b>	<b>Verpflichtungen / Vorschüsse Wasserwerk</b>		<b>361'635.93</b>		<b>361'635.93</b>
29001.01	Verpflichtungen / Vorschüsse Wasser		361'635.93		361'635.93
<b>29002</b>	<b>Verpflichtungen / Vorschüsse Abwasser</b>		<b>412'677.71</b>		<b>412'677.71</b>
29002.01	Verpflichtungen / Vorschüsse Abwasser		412'677.71		412'677.71
<b>29003</b>	<b>Verpflichtungen / Vorschüsse Abfallbeseitigung</b>		<b>60'363.33</b>		<b>60'363.33</b>
29003.01	Verpflichtungen / Vorschüsse Abfall		60'363.33		60'363.33
<b>291</b>	<b>Fonds</b>	<b>288'180.61</b>	<b>20'176.60</b>	<b>18'255.05</b>	<b>290'102.16</b>
<b>2910</b>	<b>Fonds im Eigenkapital</b>	<b>158'176.91</b>			<b>158'176.91</b>
<b>29100</b>	<b>Fonds im Eigenkapital</b>	<b>158'176.91</b>			<b>158'176.91</b>

**Bilanz**

Rechnung

1.1.2014 - 31.12.2014

<b>Nummer</b>	<b>Bilanz</b>	<b>01.01.2014</b>	<b>Zuwachs</b>	<b>Abgang</b>	<b>31.12.2014</b>
29100.01	Kulturelle Räume	115'977.95			115'977.95
29100.02	Förderung Dorfidentität	42'198.96			42'198.96
<b>2911</b>	<b>Legate u. Stiftungen ohne Rechtspersönlichkeit im EK</b>	<b>130'003.70</b>	<b>20'176.60</b>	<b>18'255.05</b>	<b>131'925.25</b>
<b>29110</b>	<b>Zweckgebundene Zuwendungen</b>	<b>130'003.70</b>	<b>20'176.60</b>	<b>18'255.05</b>	<b>131'925.25</b>
29110.01	Casatifonds	117'749.55	176.60		117'926.15
29110.02	Unterstützungen "Wüthrich-Mäder"	12'254.15	20'000.00	18'255.05	13'999.10
<b>295</b>	<b>Aufwertungsreserve</b>		<b>84'251'126.64</b>	<b>1'369'342.85</b>	<b>82'881'783.79</b>
<b>2950</b>	<b>Aufwertungsreserve</b>		<b>84'251'126.64</b>	<b>1'369'342.85</b>	<b>82'881'783.79</b>
<b>29500</b>	<b>Aufwertungsreserve allgemeiner Haushalt</b>		<b>75'199'203.01</b>	<b>1'337'448.60</b>	<b>73'861'754.41</b>
29500.01	Aufwertungsreserve allg. Haushalt		75'199'203.01	1'337'448.60	73'861'754.41
<b>29501</b>	<b>Aufwertungsreserve Wasserwerk</b>		<b>4'398'476.99</b>	<b>31'894.25</b>	<b>4'366'582.74</b>
29501.01	Aufwertungsreserve Wasserwerk		4'398'476.99	31'894.25	4'366'582.74
<b>29502</b>	<b>Aufwertungsreserve Abwasserbeseitigung</b>		<b>4'615'743.22</b>		<b>4'615'743.22</b>
29502.01	Aufwertungsreserve Abwasserbeseitigung		4'615'743.22		4'615'743.22
<b>29503</b>	<b>Aufwertungsreserve Abfallbeseitigung</b>		<b>37'703.42</b>		<b>37'703.42</b>
29503.01	Aufwertungsreserve Abfallbeseitigung		37'703.42		37'703.42
<b>296</b>	<b>Neubewertungsreserve Finanzvermögen</b>		<b>3'389'598.10</b>	<b>118'495.20</b>	<b>3'271'102.90</b>
<b>2960</b>	<b>Neubewertungsreserve Finanzvermögen</b>		<b>3'389'598.10</b>	<b>118'495.20</b>	<b>3'271'102.90</b>
<b>29600</b>	<b>Neubewertungsreserve Finanzvermögen</b>		<b>3'389'598.10</b>	<b>118'495.20</b>	<b>3'271'102.90</b>
29600.01	Neubewertungsreserve Finanzvermögen		3'389'598.10	118'495.20	3'271'102.90
<b>299</b>	<b>Bilanzüberschuss /-fehlbetrag</b>	<b>3'000'000.00</b>	<b>4'099'905.98</b>		<b>7'099'905.98</b>
<b>2990</b>	<b>Jahresergebnis</b>		<b>4'099'905.98</b>		<b>4'099'905.98</b>
<b>29900</b>	<b>Jahresergebnis</b>		<b>4'099'905.98</b>		<b>4'099'905.98</b>
29900.01	Jahresergebnis		4'099'905.98		4'099'905.98
<b>2999</b>	<b>Kumulierte Ergebnisse der Vorjahre</b>	<b>3'000'000.00</b>			<b>3'000'000.00</b>

**Bilanz**

Rechnung

1.1.2014 - 31.12.2014

<b>Nummer</b>	<b>Bilanz</b>	<b>01.01.2014</b>	<b>Zuwachs</b>	<b>Abgang</b>	<b>31.12.2014</b>
<b>29990</b>	<b>Kumulierte Ergebnisse der Vorjahre</b>	<b>3'000'000.00</b>			<b>3'000'000.00</b>
29990.01	Kumulierte Ergebnisse der Vorjahre	3'000'000.00			3'000'000.00



# Geldflussrechnung

## GELDFLUSSRECHNUNG

Gemeinde 5408 Ennetbaden

2014

CHF

### Bezeichnung

Gesamtergebnis Erfolgsrechnung (+ = Ertragsüberschuss / - = Aufwandüberschuss)	4'934'582.95
Abschreibungen von Verwaltungsvermögen und Investitionsbeiträgen	2'151'221.35
Wertberichtigungen auf Darlehen und Beteiligungen	0.00
Auflösung passivierte Investitionsbeiträge (-)	0.00
Entnahme aus Aufwertungsreserve	-1'311'461.85
Realisierte Kursverluste (+) und Gewinne (-) / Wertberichtigungen Anlagen FV	1.00
Aufwertung VV (-)	0.00
Abnahme (+) / Zunahme (-) von Forderungen	89'345.45
Abnahme (+) / Zunahme (-) von aktiven Rechnungsabgrenzungen	-233'294.77
Abnahme (+) / Zunahme (-) von Vorräten	0.00
Abnahme (-) / Zunahme (+) von laufenden Verbindlichkeiten	257'510.64
Abnahme (-) / Zunahme (+) von passiven Rechnungsabgrenzungen	-1'710'124.02
Abnahme (-) / Zunahme (+) von kurzfristigen Rückstellungen	0.00
Abnahme (-) / Zunahme (+) von langfristigen Rückstellungen	0.00
Abnahme (-) / Zunahme (+) von Fonds im Eigenkapital	0.00
Abnahme (-) / Zunahme (+) von Legaten und Stiftungen ohne eigene Rechtspersönlichkeit im EK	1'921.55
Abnahme (-) / Zunahme (+) von Rücklagen der Globalbudgetbereiche	0.00
Abnahme (-) / Zunahme (+) von Vorfinanzierungen	0.00

**Geldfluss aus operativer Tätigkeit 4'179'702.30**

### Geldfluss aus Investitions- und Anlagentätigkeit

Nettoinvestitionen Verwaltungsvermögen	-3'292'000.96
Vergabe bzw. Kauf (+) / Rückzahlung bzw. Verkauf (-) von Darlehen und Beteiligungen, Grundkapitalien VV	0.00

**Geldfluss aus Investitionstätigkeit ins Verwaltungsvermögen -3'292'000.96**

Kauf (-) / Verkauf (+) / Investitionen (-) von Sachanlagen FV	0.00
Zunahme (-) / Abnahme (+) von Kontokorrenten (aktive) mit Dritten	-457'341.62
Kauf (-) / Verkauf (+) von Finanzanlagen	0.00

**Geldfluss aus Anlagentätigkeit ins Finanzvermögen -457'341.62**

**Geldfluss aus Investitions- und Anlagentätigkeit -3'749'342.58**

### Geldfluss aus Finanzierungstätigkeit

Abnahme (-) / Zunahme (+) von Kontokorrenten (passive) mit Dritten	0.00
Rückzahlung (-) / Aufnahme (+) von Finanzverbindlichkeiten	-2'520'000.00
Abnahme (-) / Zunahme (+) von Verbindlichkeiten gegenüber Fonds im Fremdkapital	-1'383.40

**Geldfluss aus Finanzierungstätigkeit -2'521'383.40**

**Total Geldfluss -2'091'023.68**

Bestand Flüssige Mittel 1.1. 4'464'176.03

**Bestand Flüssige Mittel 31.12. 2'373'152.35**

*Kontrollrechnung Geldfluss* -2'091'023.68

# **Eigenkapitalnachweis**

**EIGENKAPITALNACHWEIS**

	Verpflichtungen bzw. Vorschüsse gegenüber Spezialfinanzierungen	Fonds	Rücklagen der Globalbudgetbereiche	Vorfinanzierungen	Aufwertungsreserve VV	Neubewertungs-reserve FV	Bilanzüberschuss / -fehlbetrag	Eigenkapital (Total)
	290	291	292	293	295	296	299	29
Bestand per 01.01.	0.00	288'180.61	0.00	0.00	0.00	0.00	3'000'000.00	3'288'180.61
Einlagen in Spezialfinanzierungen EK 3510	0.00							0.00
Entnahmen aus Spezialfinanzierungen des EK 4510	0.00							0.00
Einlagen in Fonds des EK 3511		1'921.55						1'921.55
Entnahmen aus Fonds EK 4511		0.00						0.00
Einlagen in Rücklagen der Globalbudgetbereiche 3892			0.00					0.00
Entnahmen aus Rücklagen der Globalbudgetbereiche 4892			0.00					0.00
Einlagen in Vorfinanzierungen des EK 3893				0.00				0.00
Entnahmen aus Vorfinanzierungen des EK 4893				0.00				0.00
Abtragung Bilanzfehlbetrag 3899							0.00	0.00
Bildung Neubewertungsreserve						3'271'102.90		3'271'102.90
Auflösung Neubewertungsreserve						0.00		0.00
Einlage in Bilanzüberschuss / - fehlbetrag								0.00
Bildung Aufwertungsreserve					84'193'245.64			84'193'245.64
Entnahmen aus Aufwertungsreserve 4895					1'311'461.85			1'311'461.85
Jahresergebnis 90	834'676.97						4'099'905.98	4'934'582.95
Bestand per 31.12.	834'676.97	290'102.16	0.00	0.00	82'881'783.79	3'271'102.90	7'099'905.98	94'377'571.80

# Rückstellungsspiegel

## RÜCKSTELLUNGSSPIEGEL

	Kurzfristige Rückstellungen aus Mehrleistungen des Personals	Kurzfristige Rückstellungen für andere Ansprüche des Personals	Kurzfristige Rückstellungen für Prozesse	Kurzfristige Rückstellungen für nicht versicherte Schäden	Kurzfristige Rückstellungen für Bürgschaften und Garantieleistungen	Kurzfristige Rückstellungen übrige betriebliche Tätigkeiten	Kurzfristige Rückstellungen für Vorsorgeverpflichtungen	Kurzfristige Rückstellungen für Finanzaufwand	Kurzfristige Rückstellungen der Investitionsrechnung	Übrige kurzfristige Rückstellungen	Total Sachgruppe
	2050	2051	2052	2053	2054	2055	2056	2057	2058	2059	205x
Bestand per 01.01.	0.00	0.00	0.00	0.00	0.00	10'000.00	0.00	0.00	13'640.50	0.00	23'640.50
Bildungen (inkl. Erhöhungen)	0.00	0.00	0.00	0.00	0.00	0.00	0.00	0.00	0.00	0.00	0.00
Verwendungen / Auflösung	0.00	0.00	0.00	0.00	0.00	10'000.00	0.00	0.00	13'640.50	0.00	23'640.50
Bestand per 31.12.	0.00	0.00	0.00	0.00	0.00	0.00	0.00	0.00	0.00	0.00	0.00

	Rückstellungen für langfristige Ansprüche des Personals	Rückstellungen für Prozesse	Rückstellungen für nicht versicherte Schäden	Rückstellungen für Bürgschaften und Garantieleistungen	Rückstellungen aus übriger betrieblicher Tätigkeit	Rückstellungen für Vorsorgeverpflichtungen	Rückstellungen für Finanzaufwand	Rückstellungen der Investitionsrechnung	Übrige langfristige Rückstellungen der Erfolgsrechnung	Total Sachgruppe
	2081	2082	2083	2084	2085	2086	2087	2088	2089	208x
Bestand per 01.01.	0.00	0.00	0.00	0.00	0.00	0.00	0.00	0.00	0.00	0.00
Bildungen (inkl. Erhöhungen)	0.00	0.00	0.00	0.00	0.00	0.00	0.00	0.00	0.00	0.00
Verwendungen / Auflösung	0.00	0.00	0.00	0.00	0.00	0.00	0.00	0.00	0.00	0.00
Bestand per 31.12.	0.00	0.00	0.00	0.00	0.00	0.00	0.00	0.00	0.00	0.00

Kommentar zu den wichtigsten Positionen:

Im Jahr 2014 wurden keine Rückstellungen gebildet. Die beiden Rückstellungspositionen 2055 und 2058 wurden im Rahmen des Restatements per 01.01.2014 aufgelöst.

# **Beteiligungs- und Gewährleistungsspiegel**

# BETEILIGUNGS- UND GEWÄHRLEISTUNGSSPIEGEL

Jahr: 2014

Organisation	Rechtsform	Tätigkeitsgebiet	Eigenkapital	Anteil der Gemeinde	Buchwert per 31.12.	Bemerkungen
<b>Privatrechtliche Unternehmungen (Aktiengesellschaften, Gesellschaften mit beschränkter Haftung, Genossenschaften)</b>						
Alterszentrum Kehl Betriebe AG	Aktiengesellschaft	Führung Alterszentrum, Bereitstellung von Wohn- und Betreuungsformen sowie adäquater Behandlung.	12'104'449.57	14.10	1'268'665.00	450 Namenaktien à Fr. 1'000.00 Entschuldung Fr. 818'665.00 Werthaltigkeit 134.5%
PUBLIS Public Info Service AG	Aktiengesellschaft	Beratung und Unterstützung von Aargauer Gemeinden und Schulen.	242'328.44		4'270.00	7 Namenaktien à Fr. 1'000.00 Werthaltigkeit 60%
Regionale Verkehrsbetriebe Baden-Wettingen (RVBW)	Aktiengesellschaft	Durchführung Personentransporte im fahrplanmässigen Kursbetrieb sowie von anderweitigen Personentransporten	11'729'147.00	4.80	297'000.00	Aktien Nominal: Fr. 297'000.00 Werthaltigkeit 189.8%
<b>Gemeindeverbände</b>						
ABW Abwasserverband Region Baden Wettingen	Gemeindeverband	Sammlung und Reinigung von Abwasser der Mitgliedsgemeinden	3'376'492.00	0.00	0.00	Beitrag 2014: Fr. 161'253.90
Baden Regio (Regionalplanungsgruppe)	Gemeindeverband	Vertretung der Interessen der angeschlossenen Gemeinden und der Region gegenüber dem Kanton und den Nachbarregionen.	150'000.00	0.00	0.00	Beitrag 2014: Fr. 10'160.00
Jugend- und Familienberatung Bezirk Baden (JFB)	Gemeindeverband	Beratung von Hilfesuchenden in den Bereichen materielle Hilfe, Alimentenbevorschussung, Elternbeischaftshilfe, bei Renten- und Versicherungsproblemen	168'631.26	0.00	0.00	Beitrag 2014: Fr. 122'684.30
Kehrichtverwertung Region Baden-Brugg	Gemeindeverband	Verwertung und Verbrennung von Kehricht und Sperrgut der Verbandsgemeinden	0.00	0.00	0.00	Beitrag 2014: Fr. 56'957.25
Kindes- und Erwachsenenschutzdienst Bezirk Baden (KESD)	Gemeindeverband	Dienstleistungen für Gemeinden im Bereich Kinder- und Erwachsenenschutz	72'813.81	0.00	0.00	Beitrag 2014: Fr. 131'815.00
Krematorium der Region Baden	Gemeindeverband	Besorgung der Kremationen für die Gemeinden im östlichen Teil des Kantons.	0.00	0.00	0.00	
Mütter- und Väterberatung	Gemeindeverband	Fachgerechte und bedarfsorientierte Dienstleistungen im Bereich Mütter- und Väterberatung.	0.00	0.00	0.00	Beitrag 2014: Fr. 19'021.65
<b>Verträge</b>						
Betreibungsamt Obersiggenthal	Gemeindevertrag	Gemeinsame Führung Betreibungsamt mit Untersiggenthal und Obersiggenthal	0.00	0.00	0.00	Beitrag 2014: Fr. 2'365.35
Feuerwehr Baden-Ennetbaden	Gemeindevertrag	Gemeinsame Organisation der Feuerwehr gemäss den gesetzlichen Grundlagen	0.00	0.00	0.00	Beitrag 2014: Fr. 114'618.15
Krippenpool Region Baden	Gemeindevertrag	Sicherstellung eines bedarfsgerechten familienergänzenden Betreuungsangebotes für Kinder im Vorschulalter	0.00	0.00	0.00	Beitrag 2014: Fr. 203'763.00
Regionales Führungsorgan	Gemeindevertrag	Zivile Führung bei Katastrophen und in Notlagen	0.00	0.00	0.00	Beitrag 2014: Fr. 3'139.75
Regionale Oberstufenschule, Baden	Gemeindevertrag	Die Stadt Baden führt als Standortgemeinde alle Oberstufenabteilungen (Real-, Sekundar-, Bezirksschule und Kleinklasse) der Gemeinde Ennetbaden	0.00	0.00	0.00	Beitrag 2014: Fr. 409'945.00 Schulgeld gemäss Gemeindevertrag



Organisation	Rechtsform	Tätigkeitsgebiet	Eigenkapital	Anteil der Gemeinde	Buchwert per 31.12.	Bemerkungen
<b>Verträge</b>						
Stadt Baden - Verlustscheininkasso	Gemeindevertrag	Nutzung von Synergien und Know-how zur kosteneffizienten Verlustscheinbewirtschaftung	0.00	0.00	0.00	Beitrag 2014: Fr. 19'256.30
Stadtforstamt Baden Waldbewirtschaftung	Gemeindevertrag	Bewirtschaftung der Waldungen in der Gemeinde Ennetbaden, dass optimale Synergie zwischen Erholung, Naturschutz und Holzproduktion erzielt wird.	0.00	0.00	0.00	Beitrag 2014: Fr. 9'318.65
Stadtpolizei Baden	Gemeindevertrag	Erbringung polizeilicher Dienstleistungen zur Sicherstellung der öffentlichen Ruhe, Ordnung und Sicherheit.	0.00	0.00	0.00	Beitrag 2014: Fr. 192'027.00
Zivilschutzorganisation Region Baden	Gemeindevertrag	Organisationische Zusammenarbeit im Bereich Zivilschutz gem. Bundesgesetz	0.00	0.00	0.00	Beitrag 2014: Fr. 44'312.75
Zivilstandskreis Baden	Gemeindevertrag	Erfüllung der Aufgaben im Zivilstandswesen.	0.00	0.00	0.00	Beitrag 2014: Fr. 29'715.10
<b>Dienstbarkeitsverträge</b>						
Schiessanlage Sackhölzli	Dienstbarkeitsvertrag	Betrieb und Unterhalt der Schiessanlage Sackhölzli in Ehrendingen	0.00	0.00	0.00	Beitrag 2014: Fr. 1'284.70
<b>Leistungsvereinbarungen</b>						
Alters- und Pflegeheim Rosenau	Leistungsvereinbarung	Angebot von zweckmässigen Wohn- und Betreuungsformen, sowie adäquater Pflege im Rahmen von Altersheim- und Pflegeeinrichtungen.	0.00	0.00	0.00	
Caritas Aargau	Leistungsvereinbarung	Integrationsbegleitung, individuelle und wirtschaftliche Sozialhilfe für anerkannte Flüchtlinge sowie Bildungs- und Öffentlichkeitsarbeit	0.00	0.00	0.00	Beitrag 2014: Fr. 5'601.90
Regionale Fachstelle Jugendarbeit	Leistungsvereinbarung	Koordination und Durchführungen von Projekten, Öffentlichkeitsarbeit und Vernetzung der Gemeinden in kantonalen und nationalen Netzwerken.	0.00	0.00	0.00	Beitrag 2014: Fr. 91'818.60
geoProRegio AG	Leistungsvereinbarung	Koordinierte Bereitstellung von digitalen raumbezogenen Informationen.	0.00	0.00	0.00	Beitrag 2014: Fr. 2'592.00
Geschäftsstelle Krippenpool	Leistungsvereinbarung	Umsetzung strategischer Vorgaben Steuerungsausschuss Krippenpool und administrative Abwicklung der Subventionierung.	0.00	0.00	0.00	Beitrag 2014: Fr. 24'606.40
Pro Senectute Aargau Anlauf- und Beratungsstelle	Leistungsvereinbarung	Die Gemeinde hat gemäss Pflegegesetz § 18 des Kantons Aargau für ihre Einwohner eine Anlauf- und Beratungsstelle zu bestimmen.	0.00	0.00	0.00	Beitrag 2014: Fr. 480.00
Pro Senectute Aargau Regionale Fachstelle für Altersfragen	Leistungsvereinbarung	Erhaltung sozialer Sicherheit und ganzheitlicher Lebensqualität zugunsten von Bevölkerung, Organisationen sowie Behörden.	0.00	0.00	0.00	Beitrag 2014: Fr. 14'243.05
Regionale Fachstelle Jugendarbeit Bezirk Baden	Leistungsvereinbarung	Koordination und Durchführung von Projekten, Öffentlichkeitsarbeit und Vernetzung Gemeinde in kantonalen und nationalen Netzwerken.	0.00	0.00	0.00	Beitrag 2014: Fr. 91'818.60
Schulsozialarbeit	Leistungsvereinbarung	Beratung, Prävention und Früherkennung.	0.00	0.00	0.00	Beitrag pro Jahr: Fr. 26'700.00

Organisation	Rechtsform	Tätigkeitsgebiet	Eigenkapital	Anteil der Gemeinde	Buchwert per 31.12.	Bemerkungen
<b>Leistungsvereinbarungen</b>						
Verein Musikschule Region Baden	Leistungsvereinbarung	Betrieb eines qualifizierten Musikunterrichts für Schulpflichtige und Jugendliche.	0.00	0.00	0.00	Beitrag 2014: Fr. 320'922.00 Refinanzierung 50% durch Elternbeiträge
Verein Spitex Baden/Ennetbaden	Leistungsvereinbarung	Erbringung von Spitex-Leistungen für hilfs- und pflegebedürftige Personen in häuslicher Umgebung	0.00	0.00	0.00	Beitrag 2014: Fr. 159'048.50
Verein Tagesstrukturen Ennetbaden	Leistungsvereinbarung	Bedarfsgerechtes Angebot von Tagesstrukturen für Schulkinder, Unterstützung und Förderung sozialer Integration und Prävention, Blockzeitbetreuung	0.00	0.00	0.00	Beitrag 2014: Fr. 189'359.55
<b>Andere</b>						
Aargau Tourismus	Verein	Förderung Tourismus im Kantonsgebiet	0.00	0.00	0.00	Mitgliederbeitrag: Fr. 200.00
Begleitete Besuchstage (BBT)	Verein	Führen begleiteter Besuchstage für Kinder getrennt lebender, geschiedener, alleinerziehender oder in anderen konfliktbeladenen Verhältnissen lebender Eltern im Kanton Aargau.	0.00	0.00	0.00	Beitrag 2014: Fr. 225.00
Beratungsstelle für Familienplanung	Verein	In allen Belangen der Familienplanung (Empfängnisregelung, Geburt, Kinderlosigkeit, Sexualität) sowie bei Schwangerschaft Information, Beratung und Hilfe anzubieten.	0.00	0.00	0.00	Mitgliederbeitrag: Fr. 100.00
Beratungszentrum Bezirk Baden	Verein	Organisation und Betrieb des Beratungszentrum Bezirk Baden zur professionellen Beratung von Jugendlichen und Erwachsenen Personen.	0.00	0.00	0.00	Beitrag 2014: Fr. 6'427.00
Frauenhaus Aargau-Solothurn	Stiftung	Unterstützung und Förderung von Frauen durch Frauen	0.00	0.00	0.00	Mitgliederbeitrag: Fr. 3'000.00
Gemeinnützige Gesellschaft Bezirk Baden	gemeinnützige Gesellschaft	Eheberatung für Einzelpersonen und Paare.	0.00	0.00	0.00	Mitgliederbeitrag: Fr. 100.00
Historisches Museum Baden	öff. rechtl. Körperschaft	Ort der Bildung und Begegnung. Bewahrt, präsentiert und vermittelt das kulturhistorische Erbe der Stadt Baden	0.00	0.00	0.00	Mitgliederbeitrag: Fr. 6'000.00
HOPE Christliches Sozialwerk	Verein	Hilfsbedürftiger Menschen mittels christlicher Sozialarbeit Hilfe anzubieten.	0.00	0.00	0.00	Mitgliederbeitrag: Fr. 3'000.00
Rheumaliga Aargau	Verein	Fördert die Bekämpfung der Rheumaerkrankungen und deren Folgen für die Betroffenen.	0.00	0.00	0.00	Mitgliederbeitrag: Fr. 50.00
Schweizerische Multiple Sklerose Gesellschaft	Verein	Förderung und Sicherung der Selbstbestimmtheit und Lebensqualität von MS-Betroffenen.	0.00	0.00	0.00	Mitgliederbeitrag: Fr. 250.00
Schweiz. Vereinigung amtl. Pilzkontrollorgane (VAPKO)	Verein	Kontrolle von privatem Sammelgut sowie Handel und Expertisen für Spitäler und Ärzte.	0.00	0.00	0.00	Mitgliederbeitrag: Fr. 100.00
Schweizerische Gemeinnützige Gesellschaft	Verein	Förderung geistiger und materieller Volkswohlfahrt in der ganzen Schweiz.	0.00	0.00	0.00	Mitgliederbeitrag: Fr. 250.00
Schweizerischer Gemeindeverband	Verein	Förderung Durchsetzung gemeinsamer Interessen der Schweizer Gemeinden.	0.00	0.00	0.00	Mitgliederbeitrag: Fr. 700.00

Organisation	Rechtsform	Tätigkeitsgebiet	Eigenkapital	Anteil der Gemeinde	Buchwert per 31.12.	Bemerkungen
<b>Andere</b>						
Schweizerisches Rotes Kreuz (SRK)	Verein	Menschliches Leben schützen und erhalten, Gesundheit der Menschen fördern, soziale Würde wahren oder wiederherstellen	0.00	0.00	0.00	Mitgliederbeitrag: Fr. 100.00
Tagesfamilien Bezirk Baden	Verein	Bedürfnis- und praxisnahe Dienstleistungen für Tagesmütter, abgebende Eltern und Mitgliedsgemeinden	0.00	0.00	0.00	Beitrag 2014: Fr. 3'272.00 Beitrag pro Einwohner
Trägerverein Energiestadt	Verein	Förderung einer nachhaltigen Energiepolitik auf kommunaler Ebene. Vertretung der energiepolitischen Interessen von Städten und Gemeinden	0.00	0.00	0.00	Mitgliederbeitrag: Fr. 1'300.00
Verein Aargauer Wanderwege	Verein	Planung, Signalisation und teilweisen Unterhalt des aargauischen Wanderwegnetzes	0.00	0.00	0.00	Mitgliederbeitrag: Fr. 50.00
Verein Barmelweid	Verein	Förderung und Unterstützung der Klinik Barmelweid.	0.00	0.00	0.00	Mitgliederbeitrag: Fr. 150.00
Verein Fussverkehr Schweiz	Verein	Wahrung der Interessen von Fussgängern und Stärkung der Stellung im Siedlungs- und	0.00	0.00	0.00	Mitgliederbeitrag: Fr. 150.00
Verein Gnadenthal - Reusspark	Verein	Betrieb des Reussparks, Zentrum für Pflege und Betreuung, in Niederwil	0.00	0.00	0.00	Mitgliederbeitrag: Fr. 80.00
Verein Metropolitanraum Zürich	Verein	Langfristige Sicherung der Lebensqualität im Metropolitanraum Zürich	0.00	0.00	0.00	Mitgliederbeitrag: Fr. 840.00 Mitgliedschaft gekündigt per 31.12.2015
Verein Murimooos	Verein	Errichtung und Betrieb von Wohnformen und geschützten Arbeitsplätzen für betreuungsbedürftige, psychisch, körperlich oder sozial benachteiligte Personen	0.00	0.00	0.00	Mitgliederbeitrag: Fr. 100.00
Vereinigung für Heimatkunde des Bezirks Baden (vfhk)	Verein	Vermittlung kulturbezogener Informationen, Angebot von Besichtigungen und Vorträge, qualitätsvoller Exkursionen und Kunstfahrten	0.00	0.00	0.00	Mitgliederbeitrag: Fr. 100.00
Verkehrsforum Aargau	Verein	Gewährleistung optimaler Verkehrsverhältnisse im Kanton Aargau.	0.00	0.00	0.00	Mitgliederbeitrag: Fr. 100.00
VLP-ASPAN	Verein	Nachhaltige und qualitativ hochstehende Raumentwicklung auf der Ebene des Bundes, der Kantone und Gemeinden	0.00	0.00	0.00	Beitrag 2014: Fr. 348.00
Wohnen 16plus	Verein	Angebot von kostengünstigem Wohnraum für Jugendliche und junge Erwachsene in Ausbildung, Angebot pädagogischer Betreuung zur Förderung, Festigung oder Erwerb von Sozialkompetenz.	0.00	0.00	0.00	Mitgliederbeitrag: Fr. 100.00

**Bemerkungen:**

Weitere Details zu den Beteiligungen sind dem Beteiligungsportefeuille zu entnehmen.

<b>Eventualverbindlichkeiten</b>	<b>Laufzeit</b>	<b>Betrag</b>	<b>Bemerkungen</b>
keine			
<b>Eventualguthaben</b>	<b>Laufzeit</b>	<b>Betrag</b>	<b>Bemerkungen</b>
Mietzinskautionen	seit 2008	4'160.00	2 Sozialhilfe-Bezüger

# Kreditkontrolle

**Kreditkontrolle**  
1.1.2014 - 31.12.2014

Rechnung

Nummer	Kredite nach Funktionen Beschluss Instanz & Datum	Kreditbetrag	Kumulierte Ausgaben bis 31.12.2013	Kumulierte Einnahmen bis 31.12.2013	Rechnung 2014		Budget 2014		Verfügbarer Restkredit
					Ausgaben	Einnahmen	Ausgaben	Einnahmen	
	<b>FUNKTIONALE GLIEDERUNG</b>		<b>3'888'741.23</b>	<b>633'083.30</b>	<b>4'086'499.00</b>	<b>372'903.85</b>	<b>4'907'200.00</b>	<b>0.00</b>	
<b>3</b>	<b>KULTUR, SPORT UND FREIZEIT, KIRCHE</b>		<b>0.00</b>	<b>0.00</b>	<b>0.00</b>	<b>0.00</b>	<b>68'000.00</b>	<b>0.00</b>	
3220.5650.01	Kurtheater Baden: Kostenbeteiligung GV: 15.11.2012 Fr. 203'100	203'100.00					68'000.00		203'100.00
<b>6</b>	<b>VERKEHR</b>		<b>1'787'090.30</b>	<b>633'083.30</b>	<b>1'501'131.53</b>	<b>13'640.50</b>	<b>1'974'200.00</b>	<b>0.00</b>	
6130.5610.01	Sonnenbergstrasse K114: Belagssanierung GV: 17.11.2011 Fr. 276'000	276'000.00	134'540.00		162'923.85		26'000.00		
6130.5610.02	Badstrasse K 114: Sanierung Stützmauer GV: 15.11.2012 Fr. 148'200	148'200.00	81'000.00		49'000.00		18'200.00		18'200.00
6130.5610.03	Ehrendingerstrasse K 282: STR GV: 15.11.2012 Fr. 2'475'000	2'475'000.00	66'000.00		6'000.00		600'000.00		2'403'000.00
6130.5610.04	Verkehrsmanagement Region Baden GV: 06.06.2013 Fr. 748'000	748'000.00	36'000.00		12'000.00		290'000.00		700'000.00
6150.5010.01	Schlierenstrasse: Sanierung STR GV: 09.06.2011 Fr. 600'000	600'000.00	19'176.90		972'408.40		540'000.00		
6150.5010.02	Rückw. Erschl. Bäderzone: Bruttoaufwand GV: 14.06.2007 Fr. 1'900'000	1'900'000.00	1'194'516.40						705'483.60
6150.5010.05	Postplatz: Neugestaltung GV: 12.11.2009 Fr. 2'390'000 GV: 14.11.2013 Fr. -55'000	2'335'000.00	255'857.00		277'866.40		500'000.00		1'801'276.60
6150.5010.06	Badstrasse: Gestaltung, Auskragung GV: 05.06.2014 Fr. 5'500'000	5'500'000.00			20'932.88				5'479'067.12
6150.6350.02	Rückw. Erschl. Bäderzone: Kostenbeiträge GV: 14.06.2007 Fr. 1'265'000	1'265'000.00		633'083.30		13'640.50			618'276.20

**Kreditkontrolle**  
1.1.2014 - 31.12.2014

Rechnung

Nummer	Kredite nach Funktionen Beschluss Instanz & Datum	Kreditbetrag	Kumulierte Ausgaben bis 31.12.2013	Kumulierte Einnahmen bis 31.12.2013	Rechnung 2014		Budget 2014		Verfügbarer Restkredit
					Ausgaben	Einnahmen	Ausgaben	Einnahmen	
<b>7</b>	<b>UMWELTSCHUTZ UND RAUMORDNUNG</b>		<b>2'101'600.53</b>	<b>0.00</b>	<b>2'382'627.67</b>	<b>359'263.35</b>	<b>2'625'000.00</b>	<b>0.00</b>	
7101.5030.51	Sonnenbergstrasse K114: Sanierung WAS GV: 17.11.2011 Fr. 280'000	280'000.00	151'653.22		101'272.87				27'073.91
7101.5030.52	Ehrendingerstrasse K282: Sanierung WAS GV: 15.11.2012 Fr. 610'000	610'000.00	9'349.70				300'000.00		600'650.30
7101.5030.53	Schlierenstrasse: Sanierung WAS GV: 09.06.2011 Fr. 515'000	515'000.00	852.50		192'790.66		485'000.00		321'356.84
7101.5030.55	Postplatz: Sanierung WAS GV: 12.11.2009 Fr. 145'000 GV: 14.11.2013 Fr. -22'000	123'000.00	121'892.57		22'420.26		85'000.00		
7101.5030.56	Badstrasse: Sanierung WAS GV: 05.06.2014 Fr. 90'000	90'000.00							90'000.00
7201.5030.61	Ehrendingerstrasse K282: Sanierung ABW GV: 15.11.2012 Fr. 1'080'000	1'080'000.00	20'455.75				250'000.00		1'059'544.25
7201.5030.62	Schlierenstrasse: Sanierung ABW GV: 09.06.2011 Fr. 575'000	575'000.00	18'019.68		374'346.35		545'000.00		182'633.97
7201.5030.64	Postplatz: Sanierung ABW GV: 12.11.2009 Fr. 555'000 GV: 14.11.2013 Fr. 431'000	986'000.00	399'123.85		472'712.44		155'000.00		114'163.71
7201.5030.66	Badstrasse: Sanierung ABW GV: 05.06.2014 Fr. 50'000	50'000.00							50'000.00
7410.5020.01	Postplatz: Sanierung Bachtelibach GV: 14.11.2013 Fr. 645'000	645'000.00	185'189.05		348'079.55				111'731.40
7500.5020.01	Aufwertung Limmatraum: Bruttoaufwand GV: 15.11.2007 Fr. 700'000	700'000.00	547'604.60		177.55				152'217.85
7500.5030.01	Aufwertungsmassnahmen Goldwand GV: 10.06.2010 Fr. 1'150'000	1'150'000.00	259'093.65		368'574.44		650'000.00		522'331.91

**Kreditkontrolle**  
1.1.2014 - 31.12.2014

Rechnung

Nummer	Kredite nach Funktionen Beschluss Instanz & Datum	Kreditbetrag	Kumulierte Ausgaben bis 31.12.2013	Kumulierte Einnahmen bis 31.12.2013	Rechnung 2014		Budget 2014		Verfügbarer Restkredit
					Ausgaben	Einnahmen	Ausgaben	Einnahmen	
7500.6340.01	Investitionsbeiträge Aufwertung Limmatraum GV: 15.11.2007 Fr. 490'000	490'000.00				359'263.35			130'736.65
7690.5030.01	Postplatz: hälftiger Ant. Regenbecken GV: 12.11.2009 Fr. 555'000 GV: 14.11.2013 Fr. 301'000	856'000.00	388'365.96		502'253.55		155'000.00		
<b>8</b>	<b>VOLKSWIRTSCHAFT</b>		<b>50.40</b>	<b>0.00</b>	<b>202'739.80</b>	<b>0.00</b>	<b>240'000.00</b>	<b>0.00</b>	
8710.5030.01	Sonnenbergstrasse K114: Sanierung ELE GV: 17.11.2011 Fr. 80'000	80'000.00			103'188.30				
8710.5030.02	Ehrendingerstrasse K114: Sanierung ELE GV: 15.11.2012 Fr. 140'000	140'000.00							140'000.00
8710.5030.03	Schlierenstrasse: Sanierung ELE GV: 09.06.2011 Fr. 160'000	160'000.00	50.40		99'551.50		160'000.00		60'398.10
8710.5030.05	Postplatz: Sanierung ELE GV: 12.11.2009 Fr. 80'000	80'000.00					80'000.00		80'000.00
8710.5030.06	Badstrasse: Sanierung ELE GV: 05.06.2014 Fr. 42'000	42'000.00							42'000.00



# **Anlagespiegel Einwohnergemeinde mit Werken**

## Anlagen nach Bestandeskonto

1.1.2014 - 31.12.2014

Rechnung

AnlageNr	Bezeichnung	Vortrag	Anschaffungs- und Herstellkosten			31.12.2014	Zuschreibung Geschäftsjahr	Kumulierte Abschreibung	Buchwert 31.12.2014	Abschreibung Geschäftsjahr
			Zugang	Abgang	Umbuchung					
1080001000	Parzelle 82 / Grundstück	17'262.00	0.00	0.00	0.00	17'262.00	0.00	0.00	17'262.00	0.00
1080001001	Parzelle 88 / Grundstück	9'462.00	0.00	0.00	0.00	9'462.00	0.00	0.00	9'462.00	0.00
1080001002	Parzelle 94 / Grundstück	13'092.00	0.00	0.00	0.00	13'092.00	0.00	0.00	13'092.00	0.00
1080001003	Parzelle 247 / Grundstück	9'186.00	0.00	0.00	0.00	9'186.00	0.00	0.00	9'186.00	0.00
1080001004	Parzelle 1249 / Grundstück	788'000.00	0.00	0.00	0.00	788'000.00	0.00	0.00	788'000.00	0.00
1080001005	Parzelle 1386 / Grundstücke	1'229'700.00	0.00	0.00	0.00	1'229'700.00	0.00	0.00	1'229'700.00	0.00
1080001006	Parzelle 1495 / Grundstück	639'000.00	0.00	0.00	0.00	639'000.00	0.00	0.00	639'000.00	0.00
1080001007	Parzelle 1514 / Grundstück	1.00	0.00	0.00	0.00	1.00	0.00	0.00	1.00	0.00
1080001008	Parzelle 1516 / Grundstück	353'000.00	0.00	0.00	0.00	353'000.00	0.00	0.00	353'000.00	0.00
1080001009	Parzelle 1558 / Grundstück	557'600.00	0.00	0.00	0.00	557'600.00	0.00	0.00	557'600.00	0.00
1080001010	Parzelle 1560 / Grundstück	49'600.00	0.00	0.00	0.00	49'600.00	0.00	0.00	49'600.00	0.00
1080001011	Parzelle 1661 / Grundstück	2'037.00	0.00	0.00	0.00	2'037.00	0.00	0.00	2'037.00	0.00
1080001012	Parzelle 1750 / Grundstück	3'945.00	0.00	0.00	0.00	3'945.00	0.00	0.00	3'945.00	0.00
1080001013	Parzelle 1870 / Grundstücke	1.00	0.00	0.00	0.00	1.00	0.00	0.00	1.00	0.00
1080001014	Parzelle 2009 / Grundstück	1.00	0.00	0.00	0.00	1.00	0.00	0.00	1.00	0.00
1080001015	Parzelle 2181 / Grundstück	1.00	0.00	0.00	0.00	1.00	0.00	0.00	1.00	0.00
1080001016	Parzelle 2211 / Grundstück	189.00	0.00	0.00	0.00	189.00	0.00	0.00	189.00	0.00
1080001017	Parzelle 2213 / Grundstück	84.00	0.00	0.00	0.00	84.00	0.00	0.00	84.00	0.00
1080001018	Parzelle 2214 / Grundstück	207.00	0.00	0.00	0.00	207.00	0.00	0.00	207.00	0.00
1080001019	Parzelle 2646 / Grundstück	283'400.00	0.00	0.00	0.00	283'400.00	0.00	0.00	283'400.00	0.00
<b>1080001 Grundstücke FV</b>		<b>3'955'768.00</b>	<b>0.00</b>	<b>0.00</b>	<b>0.00</b>	<b>3'955'768.00</b>	<b>0.00</b>	<b>0.00</b>	<b>3'955'768.00</b>	<b>0.00</b>
1084001000	Parzelle 1604 / Gebäude	620'259.75	0.00	0.00	0.00	620'259.75	0.00	0.00	620'259.75	0.00
1084001001	Parzelle 1840 / Gebäude	234'586.45	0.00	0.00	0.00	234'586.45	0.00	0.00	234'586.45	0.00
<b>1084001 Gebäude FV</b>		<b>854'846.20</b>	<b>0.00</b>	<b>0.00</b>	<b>0.00</b>	<b>854'846.20</b>	<b>0.00</b>	<b>0.00</b>	<b>854'846.20</b>	<b>0.00</b>
1400001000	Parzelle 103 / Grundstück	18'483.00	0.00	0.00	0.00	18'483.00	0.00	0.00	18'483.00	0.00
1400001001	Parzelle 110 / Grundstück	2'478.00	0.00	0.00	0.00	2'478.00	0.00	0.00	2'478.00	0.00
1400001002	Parzelle 117 / Grundstück	1'870.50	0.00	0.00	0.00	1'870.50	0.00	0.00	1'870.50	0.00
1400001003	Parzelle 121 / Grundstück	5'832.00	0.00	0.00	0.00	5'832.00	0.00	0.00	5'832.00	0.00
1400001004	Parzelle 132 / Grundstück	2'524.50	0.00	0.00	0.00	2'524.50	0.00	0.00	2'524.50	0.00
1400001005	Parzelle 134 / Grundstück	5'176.50	0.00	0.00	0.00	5'176.50	0.00	0.00	5'176.50	0.00
* 1400001006	Parzelle 149 / Grundstück	0.00	0.00	0.00	0.00	0.00	0.00	0.00	0.00	0.00
* 1400001050	Landerwerb Geissberg	37'722.00	0.00	0.00	0.00	37'722.00	0.00	0.00	37'722.00	0.00
1400001006	Parzelle 149 / Grundstück	37'722.00	0.00	0.00	0.00	37'722.00	0.00	0.00	37'722.00	0.00
1400001007	Parzelle 195 / Grundstück	4'995.00	0.00	0.00	0.00	4'995.00	0.00	0.00	4'995.00	0.00
1400001008	Parzelle 218 / Grundstück	1'261.50	0.00	0.00	0.00	1'261.50	0.00	0.00	1'261.50	0.00
1400001009	Parzelle 422 / Grundstück	3'205.50	0.00	0.00	0.00	3'205.50	0.00	0.00	3'205.50	0.00
1400001010	Parzelle 453 / Grundstück	2'241'000.00	0.00	0.00	0.00	2'241'000.00	0.00	0.00	2'241'000.00	0.00
1400001011	Parzelle 640 / Grundstück	1.00	0.00	0.00	0.00	1.00	0.00	0.00	1.00	0.00
1400001012	Parzelle 645 / Grundstück	7'960'500.00	0.00	0.00	0.00	7'960'500.00	0.00	0.00	7'960'500.00	0.00
1400001013	Parzelle 719 / Grundstück	1.00	0.00	0.00	0.00	1.00	0.00	0.00	1.00	0.00
1400001014	Parzelle 763 / Grundstück	529.50	0.00	0.00	0.00	529.50	0.00	0.00	529.50	0.00
1400001015	Parzelle 990 / Grundstück	1'272.00	0.00	0.00	0.00	1'272.00	0.00	0.00	1'272.00	0.00
1400001016	Parzelle 1371 / Grundstück	270'500.00	0.00	0.00	0.00	270'500.00	0.00	0.00	270'500.00	0.00
1400001017	Parzelle 1376 / Grundstück	1'873'000.00	0.00	0.00	0.00	1'873'000.00	0.00	0.00	1'873'000.00	0.00
1400001018	Parzelle 1451 / Grundstück	4'492.50	0.00	0.00	0.00	4'492.50	0.00	0.00	4'492.50	0.00
1400001019	Parzelle 1618 / Grundstück	575'500.00	0.00	0.00	0.00	575'500.00	0.00	0.00	575'500.00	0.00
1400001020	Parzelle 1623 / Grundstück	1.00	0.00	0.00	0.00	1.00	0.00	0.00	1.00	0.00
1400001021	Parzelle 1721 / Grundstück	2'248.50	0.00	0.00	0.00	2'248.50	0.00	0.00	2'248.50	0.00
1400001022	Parzelle 1722 / Grundstück	3'706.50	0.00	0.00	0.00	3'706.50	0.00	0.00	3'706.50	0.00

## Anlagen nach Bestandeskonto

1.1.2014 - 31.12.2014

Rechnung

AnlageNr	Bezeichnung	Vortrag	Anschaffungs- und Herstellkosten			31.12.2014	Zuschreibung Geschäftsjahr	Kumulierte Abschreibung	Buchwert 31.12.2014	Abschreibung Geschäftsjahr
			Zugang	Abgang	Umbuchung					
1400001023	Parzelle 1725 / Grundstück	1'198.50	0.00	0.00	0.00	1'198.50	0.00	0.00	1'198.50	0.00
1400001024	Parzelle 1782 / Grundstück	6'235'500.00	0.00	0.00	0.00	6'235'500.00	0.00	0.00	6'235'500.00	0.00
1400001025	Parzelle 1846 / Grundstück	2'294'500.00	0.00	0.00	0.00	2'294'500.00	0.00	0.00	2'294'500.00	0.00
1400001026	Parzelle 2071 / Grundstück	1.00	0.00	0.00	0.00	1.00	0.00	0.00	1.00	0.00
1400001027	Parzelle 2102 / Grundstück	23'124.00	0.00	0.00	0.00	23'124.00	0.00	0.00	23'124.00	0.00
1400001028	Parzelle 2156 / Grundstück	1.00	0.00	0.00	0.00	1.00	0.00	0.00	1.00	0.00
1400001029	Parzelle 2180 / Grundstück	3'702.00	0.00	0.00	0.00	3'702.00	0.00	0.00	3'702.00	0.00
1400001030	Parzelle 2543 / Grundstück	1.00	0.00	0.00	0.00	1.00	0.00	0.00	1.00	0.00
1400001031	Parzelle 2562 / Grundstück	1.00	0.00	0.00	0.00	1.00	0.00	0.00	1.00	0.00
1400001032	Parzelle 2628 / Grundstück	296'500.00	0.00	0.00	0.00	296'500.00	0.00	0.00	296'500.00	0.00
1400001033	Parzelle 2633 / Grundstück	8'403.00	0.00	0.00	0.00	8'403.00	0.00	0.00	8'403.00	0.00
1400001034	Parzelle 2649 / Grundstück	1'836.00	0.00	0.00	0.00	1'836.00	0.00	0.00	1'836.00	0.00
1400001035	Parzelle 2451 / Grundstück	1'056.70	0.00	0.00	0.00	1'056.70	0.00	0.00	1'056.70	0.00
1400001036	Parzelle 1922 / Grundstück	1.00	0.00	0.00	0.00	1.00	0.00	0.00	1.00	0.00
1400001037	Parzelle 2229 / Grundstück	1.00	0.00	0.00	0.00	1.00	0.00	0.00	1.00	0.00
1400001038	Parzelle 2158 / Grundstück	1'500.00	0.00	0.00	0.00	1'500.00	0.00	0.00	1'500.00	0.00
1400001039	Parzelle 1997 / Grundstück	1.00	0.00	0.00	0.00	1.00	0.00	0.00	1.00	0.00
1400001040	Parzelle 1365 / Grundstück	482'560.00	0.00	0.00	0.00	482'560.00	0.00	0.00	482'560.00	0.00
1400001041	Parzelle 1439 / Grundstück	1'291.50	0.00	0.00	0.00	1'291.50	0.00	0.00	1'291.50	0.00
1400001045	Parzelle 2450 / Grundstück	1'583.00	0.00	0.00	0.00	1'583.00	0.00	0.00	1'583.00	0.00
1400001046	Parzelle 2452 / Grundstück	3'717.10	0.00	0.00	0.00	3'717.10	0.00	0.00	3'717.10	0.00
1400001047	Parzelle 2566 / Grundstück	4'248.00	0.00	0.00	0.00	4'248.00	0.00	0.00	4'248.00	0.00
1400001048	Parzelle 1938 / Grundstück	1.00	0.00	0.00	0.00	1.00	0.00	0.00	1.00	0.00
1400001049	Parzelle 1955 / Grundstück	1.00	0.00	0.00	0.00	1.00	0.00	0.00	1.00	0.00
<b>1400001</b>	<b>Grundstücke allgemeiner Haushalt</b>	<b>22'377'029.30</b>	<b>0.00</b>	<b>0.00</b>	<b>0.00</b>	<b>22'377'029.30</b>	<b>0.00</b>	<b>0.00</b>	<b>22'377'029.30</b>	<b>0.00</b>
1401001002	Rahmenkredit Strassen	4'180.00	0.00	0.00	0.00	4'180.00	0.00	1'881.00	2'299.00	104.50
1401001003	Rahmenkredit Strassen	24'828.85	0.00	0.00	0.00	24'828.85	0.00	9'311.35	15'517.50	620.70
1401001004	Rahmenkredit Strassen	31'702.95	0.00	0.00	0.00	31'702.95	0.00	11'096.65	20'606.30	792.55
1401001005	Rahmenkredit Strassen	5'333.85	0.00	0.00	0.00	5'333.85	0.00	1'733.40	3'600.45	133.35
1401001006	Rahmenkredit Strassen	46'836.50	0.00	0.00	0.00	46'836.50	0.00	14'051.30	32'785.20	1'170.90
1401001007	Rahmenkredit Strassen	19'256.85	0.00	0.00	0.00	19'256.85	0.00	5'296.25	13'960.60	481.40
1401001008	Rahmenkredit Strassen	13'519.90	0.00	0.00	0.00	13'519.90	0.00	3'379.90	10'140.00	338.00
1401001009	Rahmenkredit Strassen	3'077.70	0.00	0.00	0.00	3'077.70	0.00	615.30	2'462.40	76.95
1401001010	Rahmenkredit Strassen	123'165.35	0.00	0.00	0.00	123'165.35	0.00	18'474.25	104'691.10	3'079.15
1401001011	Rahmenkredit Strassen	24'572.50	0.00	0.00	0.00	24'572.50	0.00	3'072.00	21'500.50	614.30
1401001012	Rahmenkredit Strassen	103'086.65	0.00	0.00	0.00	103'086.65	0.00	10'309.25	92'777.40	2'577.15
1401001013	Rahmenkredit Strassen	52'290.85	0.00	0.00	0.00	52'290.85	0.00	3'922.60	48'368.25	1'307.25
1401001014	Rahmenkredit Strassen	101'088.80	0.00	0.00	0.00	101'088.80	0.00	5'055.20	96'033.60	2'527.20
1401001015	Rahmenkredit Strassen	85'110.15	0.00	0.00	0.00	85'110.15	0.00	2'127.75	82'982.40	2'127.75
1401001020	Projekt Postplatz / Grendelstr	114'232.45	0.00	0.00	0.00	114'232.45	0.00	51'404.85	62'827.60	2'855.80
1401001023	Bau Obere Rebbergstr / Im Berg	1'294'218.10	0.00	0.00	0.00	1'294'218.10	0.00	388'265.50	905'952.60	32'355.45
* 1401001029	Fussgängersteg Limmatau	2'150'699.50	0.00	0.00	0.00	2'150'699.50	0.00	322'604.50	1'828'095.00	53'767.50
* 1401001040	Projekt Fussgängerst. Limmatau	148'979.10	0.00	0.00	0.00	148'979.10	0.00	22'346.10	126'633.00	3'724.50
1401001029	Fussgängersteg Limmatau	2'299'678.60	0.00	0.00	0.00	2'299'678.60	0.00	344'950.60	1'954'728.00	57'492.00
1401001030	San. Limmatauferweg	370'440.10	0.00	0.00	0.00	370'440.10	0.00	55'566.10	314'874.00	9'261.00
1401001039	Projekt Goldwandsteg	146'477.80	0.00	0.00	0.00	146'477.80	0.00	3'661.95	142'815.85	3'661.95
1401001041	Fussgängersteg Bachteli	71'586.15	0.00	0.00	0.00	71'586.15	0.00	25'055.25	46'530.90	1'789.65
1401001042	Beleuchtung Goldwand/Hertenst.	65'342.80	0.00	0.00	0.00	65'342.80	0.00	35'938.90	29'403.90	1'633.55
1401001043	Beleuchtung Schössli/Lägerli	72'876.25	0.00	0.00	0.00	72'876.25	0.00	40'082.05	32'794.20	1'821.90
1401001044	Buslinienverlängerung	102'307.85	0.00	0.00	0.00	102'307.85	0.00	35'807.65	66'500.20	2'557.70

## Anlagen nach Bestandeskonto

1.1.2014 - 31.12.2014

Rechnung

AnlageNr	Bezeichnung	Vortrag	Anschaffungs- und Herstellkosten			31.12.2014	Zuschreibung Geschäftsjahr	Kumulierte Abschreibung	Buchwert 31.12.2014	Abschreibung Geschäftsjahr
			Zugang	Abgang	Umbuchung					
1401001045	Beleuchtung Höhtalstr/Gärtnerw	89'073.55	0.00	0.00	0.00	89'073.55	0.00	28'948.60	60'124.95	2'226.85
1401001047	Ant. Strasse WV-Sammelbecken	101'777.35	0.00	0.00	0.00	101'777.35	0.00	30'532.75	71'244.60	2'544.45
* 1401001048	Bachtalsteig	0.00	0.00	0.00	0.00	0.00	0.00	0.00	0.00	0.00
* 1401001019	San. Bachtalsteig	56'866.50	0.00	0.00	0.00	56'866.50	0.00	29'855.15	27'011.35	1'421.65
* 1401001126	Parzelle 1897 / Weg	0.00	0.00	0.00	0.00	0.00	0.00	0.00	0.00	0.00
1401001048	Bachtalsteig	56'866.50	0.00	0.00	0.00	56'866.50	0.00	29'855.15	27'011.35	1'421.65
* 1401001049	Bachtalstrasse	1.00	0.00	0.00	0.00	1.00	0.00	0.00	1.00	0.00
* 1401001105	Parzelle 1563 / Strasse	0.00	0.00	0.00	0.00	0.00	0.00	0.00	0.00	0.00
* 1401001150	Parzelle 2569 / Strasse	0.00	0.00	0.00	0.00	0.00	0.00	0.00	0.00	0.00
* 1401001203	San. Bachtalstrasse	0.00	1'422'382.00	0.00	0.00	1'422'382.00	0.00	0.00	1'422'382.00	0.00
1401001049	Bachtalstrasse	1.00	1'422'382.00	0.00	0.00	1'422'383.00	0.00	0.00	1'422'383.00	0.00
* 1401001050	Badstrasse	0.00	0.00	0.00	0.00	0.00	0.00	0.00	0.00	0.00
* 1401001034	San. Badstrasse	182'709.25	0.00	0.00	0.00	182'709.25	0.00	4'567.75	178'141.50	4'567.75
* 1401001038	Projekt Gestaltung Badstrasse	329'025.75	0.00	0.00	0.00	329'025.75	0.00	8'225.65	320'800.10	8'225.65
* 1401001046	Kantonsbeitrag San. Badstrasse	-409'600.00	0.00	0.00	0.00	-409'600.00	0.00	-61'440.00	-348'160.00	-10'240.00
* 1401001106	Parzelle 1572 / Strasse	0.00	0.00	0.00	0.00	0.00	0.00	0.00	0.00	0.00
* 1401001122	Parzelle 1790 / Strasse	0.00	0.00	0.00	0.00	0.00	0.00	0.00	0.00	0.00
* 1401001171	Parzelle 1520 / Strasse	0.00	0.00	0.00	0.00	0.00	0.00	0.00	0.00	0.00
* 1401001194	Parzelle 1540 / Strasse	0.00	0.00	0.00	0.00	0.00	0.00	0.00	0.00	0.00
1401001050	Badstrasse	102'135.00	0.00	0.00	0.00	102'135.00	0.00	-48'646.60	150'781.60	2'553.40
* 1401001051	Bodengasse	1.00	0.00	0.00	0.00	1.00	0.00	0.00	1.00	0.00
* 1401001138	Parzelle 2248 / Weg	0.00	0.00	0.00	0.00	0.00	0.00	0.00	0.00	0.00
* 1401001176	Parzelle 2216 / Weg	0.00	0.00	0.00	0.00	0.00	0.00	0.00	0.00	0.00
1401001051	Bodengasse	1.00	0.00	0.00	0.00	1.00	0.00	0.00	1.00	0.00
* 1401001052	Fluhweg	1.00	0.00	0.00	0.00	1.00	0.00	0.00	1.00	0.00
* 1401001140	Parzelle 2348 / Strasse	0.00	0.00	0.00	0.00	0.00	0.00	0.00	0.00	0.00
1401001052	Fluhweg	1.00	0.00	0.00	0.00	1.00	0.00	0.00	1.00	0.00
* 1401001053	Gärtnerweg	1.00	0.00	0.00	0.00	1.00	0.00	0.00	1.00	0.00
* 1401001098	Parzelle 1295 / Strasse	0.00	0.00	0.00	0.00	0.00	0.00	0.00	0.00	0.00
1401001053	Gärtnerweg	1.00	0.00	0.00	0.00	1.00	0.00	0.00	1.00	0.00
* 1401001054	Geissbergstrasse	0.00	0.00	0.00	0.00	0.00	0.00	0.00	0.00	0.00
* 1401001001	Sanierung Geissbergstrasse	696'803.95	0.00	0.00	0.00	696'803.95	0.00	278'721.55	418'082.40	17'420.10
* 1401001128	Parzelle 2022 / Strasse	0.00	0.00	0.00	0.00	0.00	0.00	0.00	0.00	0.00
* 1401001135	Parzelle 2182 / Strasse	0.00	0.00	0.00	0.00	0.00	0.00	0.00	0.00	0.00
* 1401001139	Parzelle 2268 / Strasse	0.00	0.00	0.00	0.00	0.00	0.00	0.00	0.00	0.00
* 1401001157	Parzelle 2577 / Strasse	0.00	0.00	0.00	0.00	0.00	0.00	0.00	0.00	0.00
* 1401001158	Parzelle 2578 / Strasse	0.00	0.00	0.00	0.00	0.00	0.00	0.00	0.00	0.00
1401001054	Geissbergstrasse	696'803.95	0.00	0.00	0.00	696'803.95	0.00	278'721.55	418'082.40	17'420.10
* 1401001055	Goldwandstrasse	0.00	0.00	0.00	0.00	0.00	0.00	0.00	0.00	0.00
* 1401001028	San. Goldwandstrasse	631'412.40	0.00	0.00	0.00	631'412.40	0.00	173'638.70	457'773.70	15'785.30
* 1401001121	Parzelle 1788 / Strasse	0.00	0.00	0.00	0.00	0.00	0.00	0.00	0.00	0.00
1401001055	Goldwandstrasse	631'412.40	0.00	0.00	0.00	631'412.40	0.00	173'638.70	457'773.70	15'785.30
* 1401001056	Grendelstrasse	0.00	0.00	0.00	0.00	0.00	0.00	0.00	0.00	0.00
* 1401001017	Neugestaltung Grendelstrasse	139'693.05	0.00	0.00	0.00	139'693.05	0.00	76'830.75	62'862.30	3'492.35
* 1401001096	Parzelle 1240 / Strasse	0.00	0.00	0.00	0.00	0.00	0.00	0.00	0.00	0.00
* 1401001102	Parzelle 1525 / Strasse	0.00	0.00	0.00	0.00	0.00	0.00	0.00	0.00	0.00
* 1401001103	Parzelle 1534 / Strasse	0.00	0.00	0.00	0.00	0.00	0.00	0.00	0.00	0.00
1401001056	Grendelstrasse	139'693.05	0.00	0.00	0.00	139'693.05	0.00	76'830.75	62'862.30	3'492.35
* 1401001057	Harfenweg	1.00	0.00	0.00	0.00	1.00	0.00	0.00	1.00	0.00
* 1401001123	Parzelle 1825 / Weg	0.00	0.00	0.00	0.00	0.00	0.00	0.00	0.00	0.00
* 1401001173	Parzelle 2215 / Weg	0.00	0.00	0.00	0.00	0.00	0.00	0.00	0.00	0.00

## Anlagen nach Bestandeskonto

1.1.2014 - 31.12.2014

Rechnung

AnlageNr	Bezeichnung	Vortrag	Anschaffungs- und Herstellkosten			31.12.2014	Zuschreibung Geschäftsjahr	Kumulierte Abschreibung	Buchwert 31.12.2014	Abschreibung Geschäftsjahr
			Zugang	Abgang	Umbuchung					
1401001057	Harfenweg	1.00	0.00	0.00	0.00	1.00	0.00	0.00	1.00	0.00
* 1401001058	Hertensteinstrasse	0.00	0.00	0.00	0.00	0.00	0.00	0.00	0.00	0.00
* 1401001016	Gehweg ob. Hertensteinstrasse	261'580.40	0.00	0.00	0.00	261'580.40	0.00	143'869.40	117'711.00	6'539.50
* 1401001026	San. Obere Hertensteinstrasse	112'224.90	0.00	0.00	0.00	112'224.90	0.00	42'084.90	70'140.00	2'805.60
* 1401001092	Parzelle 1108 / Strasse	0.00	0.00	0.00	0.00	0.00	0.00	0.00	0.00	0.00
* 1401001104	Parzelle 1562 / Strasse	0.00	0.00	0.00	0.00	0.00	0.00	0.00	0.00	0.00
* 1401001110	Parzelle 1648 / Strasse	0.00	0.00	0.00	0.00	0.00	0.00	0.00	0.00	0.00
* 1401001168	Parzelle 2647 / Strasse	0.00	0.00	0.00	0.00	0.00	0.00	0.00	0.00	0.00
1401001058	Hertensteinstrasse	373'805.30	0.00	0.00	0.00	373'805.30	0.00	185'954.30	187'851.00	9'345.10
* 1401001059	Höhenweg	1.00	0.00	0.00	0.00	1.00	0.00	0.00	1.00	0.00
* 1401001076	Parzelle 61 / Weg	0.00	0.00	0.00	0.00	0.00	0.00	0.00	0.00	0.00
* 1401001115	Parzelle 1703 / Weg	0.00	0.00	0.00	0.00	0.00	0.00	0.00	0.00	0.00
* 1401001116	Parzelle 1706 / Weg	0.00	0.00	0.00	0.00	0.00	0.00	0.00	0.00	0.00
* 1401001117	Parzelle 1731 / Weg	0.00	0.00	0.00	0.00	0.00	0.00	0.00	0.00	0.00
1401001059	Höhenweg	1.00	0.00	0.00	0.00	1.00	0.00	0.00	1.00	0.00
* 1401001060	Höhtalstrasse	0.00	0.00	0.00	0.00	0.00	0.00	0.00	0.00	0.00
* 1401001025	San. Höhtalstrasse	891'661.80	0.00	0.00	0.00	891'661.80	0.00	289'789.95	601'871.85	22'291.55
* 1401001032	San. Höhtalstrasse	710'768.40	0.00	0.00	0.00	710'768.40	0.00	88'846.40	621'922.00	17'769.20
* 1401001035	San. Höhtalstrasse	759'630.35	0.00	0.00	0.00	759'630.35	0.00	18'990.75	740'639.60	18'990.75
* 1401001119	Parzelle 1768 / Strasse	0.00	0.00	0.00	0.00	0.00	0.00	0.00	0.00	0.00
* 1401001145	Parzelle 2448 / Strasse	0.00	0.00	0.00	0.00	0.00	0.00	0.00	0.00	0.00
* 1401001147	Parzelle 2480 / Strasse	0.00	0.00	0.00	0.00	0.00	0.00	0.00	0.00	0.00
* 1401001153	Parzelle 2573 / Strasse	0.00	0.00	0.00	0.00	0.00	0.00	0.00	0.00	0.00
* 1401001154	Parzelle 2574 / Strasse	0.00	0.00	0.00	0.00	0.00	0.00	0.00	0.00	0.00
* 1401001155	Parzelle 2575 / Strasse	0.00	0.00	0.00	0.00	0.00	0.00	0.00	0.00	0.00
* 1401001156	Parzelle 2576 / Strasse	0.00	0.00	0.00	0.00	0.00	0.00	0.00	0.00	0.00
1401001060	Höhtalstrasse	2'362'060.55	0.00	0.00	0.00	2'362'060.55	0.00	397'627.10	1'964'433.45	59'051.50
* 1401001061	Im Berg	0.00	0.00	0.00	0.00	0.00	0.00	0.00	0.00	0.00
* 1401001027	Erschliessung Strasse Im Berg	247'354.80	0.00	0.00	0.00	247'354.80	0.00	80'390.85	166'963.95	6'183.85
* 1401001127	Parzelle 1923 / Strasse	0.00	0.00	0.00	0.00	0.00	0.00	0.00	0.00	0.00
* 1401001143	Parzelle 2446 / Strasse	0.00	0.00	0.00	0.00	0.00	0.00	0.00	0.00	0.00
* 1401001146	Parzelle 2460 / Strasse	0.00	0.00	0.00	0.00	0.00	0.00	0.00	0.00	0.00
* 1401001161	Parzelle 2582 / Strasse	0.00	0.00	0.00	0.00	0.00	0.00	0.00	0.00	0.00
1401001061	Im Berg	247'354.80	0.00	0.00	0.00	247'354.80	0.00	80'390.85	166'963.95	6'183.85
* 1401001062	Limmatauweg	1.00	0.00	0.00	0.00	1.00	0.00	0.00	1.00	0.00
* 1401001082	Parzelle 585 / Strasse	0.00	0.00	0.00	0.00	0.00	0.00	0.00	0.00	0.00
* 1401001148	Parzelle 2485 / Strasse	0.00	0.00	0.00	0.00	0.00	0.00	0.00	0.00	0.00
* 1401001149	Parzelle 2561 / Strasse	0.00	0.00	0.00	0.00	0.00	0.00	0.00	0.00	0.00
1401001062	Limmatauweg	1.00	0.00	0.00	0.00	1.00	0.00	0.00	1.00	0.00
* 1401001063	Neuackerstrasse	1.00	0.00	0.00	0.00	1.00	0.00	0.00	1.00	0.00
* 1401001137	Parzelle 2210 / Strasse	0.00	0.00	0.00	0.00	0.00	0.00	0.00	0.00	0.00
* 1401001160	Parzelle 2580 / Strasse	0.00	0.00	0.00	0.00	0.00	0.00	0.00	0.00	0.00
1401001063	Neuackerstrasse	1.00	0.00	0.00	0.00	1.00	0.00	0.00	1.00	0.00
* 1401001064	Oberdorfstrasse	0.00	0.00	0.00	0.00	0.00	0.00	0.00	0.00	0.00
* 1401001018	San./Ausbau Oberdorfstrasse	1'080'580.30	0.00	0.00	0.00	1'080'580.30	0.00	567'304.80	513'275.50	27'014.50
* 1401001151	Parzelle 2570 / Strasse	0.00	0.00	0.00	0.00	0.00	0.00	0.00	0.00	0.00
1401001064	Oberdorfstrasse	1'080'580.30	0.00	0.00	0.00	1'080'580.30	0.00	567'304.80	513'275.50	27'014.50
* 1401001065	Postweg	1.00	0.00	0.00	0.00	1.00	0.00	0.00	1.00	0.00
* 1401001113	Parzelle 1685 / Weg	0.00	0.00	0.00	0.00	0.00	0.00	0.00	0.00	0.00
1401001065	Postweg	1.00	0.00	0.00	0.00	1.00	0.00	0.00	1.00	0.00
* 1401001066	Rebbergstrasse	0.00	0.00	0.00	0.00	0.00	0.00	0.00	0.00	0.00

## Anlagen nach Bestandeskonto

1.1.2014 - 31.12.2014

Rechnung

AnlageNr	Bezeichnung	Vortrag	Anschaffungs- und Herstellkosten			31.12.2014	Zuschreibung Geschäftsjahr	Kumulierte Abschreibung	Buchwert 31.12.2014	Abschreibung Geschäftsjahr
			Zugang	Abgang	Umbuchung					
* 1401001000	Sanierung Rebbergstrasse	322'483.35	0.00	0.00	0.00	322'483.35	0.00	137'055.05	185'428.30	8'062.10
* 1401001118	Parzelle 1765 / Strasse	0.00	0.00	0.00	0.00	0.00	0.00	0.00	0.00	0.00
* 1401001133	Parzelle 2165 / Strasse	0.00	0.00	0.00	0.00	0.00	0.00	0.00	0.00	0.00
* 1401001136	Parzelle 2183 / Strasse	0.00	0.00	0.00	0.00	0.00	0.00	0.00	0.00	0.00
* 1401001141	Parzelle 2412 / Strasse	0.00	0.00	0.00	0.00	0.00	0.00	0.00	0.00	0.00
* 1401001144	Parzelle 2447 / Strasse	0.00	0.00	0.00	0.00	0.00	0.00	0.00	0.00	0.00
* 1401001166	Parzelle 2175 / Strasse	0.00	0.00	0.00	0.00	0.00	0.00	0.00	0.00	0.00
1401001066	Rebbergstrasse	322'483.35	0.00	0.00	0.00	322'483.35	0.00	137'055.05	185'428.30	8'062.10
* 1401001067	Rütenenweg	0.00	0.00	0.00	0.00	0.00	0.00	0.00	0.00	0.00
* 1401001033	San. Rütenenweg	1'030'222.80	0.00	0.00	0.00	1'030'222.80	0.00	103'021.20	927'201.60	25'755.60
* 1401001083	Parzelle 673 / Strasse	0.00	0.00	0.00	0.00	0.00	0.00	0.00	0.00	0.00
* 1401001084	Parzelle 749 / Strasse	0.00	0.00	0.00	0.00	0.00	0.00	0.00	0.00	0.00
1401001067	Rütenenweg	1'030'222.80	0.00	0.00	0.00	1'030'222.80	0.00	103'021.20	927'201.60	25'755.60
* 1401001068	Schiibe	1.00	0.00	0.00	0.00	1.00	0.00	0.00	1.00	0.00
* 1401001202	Parzelle 2287 / Strasse	0.00	0.00	0.00	0.00	0.00	0.00	0.00	0.00	0.00
1401001068	Schiibe	1.00	0.00	0.00	0.00	1.00	0.00	0.00	1.00	0.00
* 1401001069	Schlierenstrasse	1.00	0.00	0.00	0.00	1.00	0.00	0.00	1.00	0.00
* 1401001081	Parzelle 456 / Wendeplatz	0.00	0.00	0.00	0.00	0.00	0.00	0.00	0.00	0.00
* 1401001134	Parzelle 2168 / Strasse	0.00	0.00	0.00	0.00	0.00	0.00	0.00	0.00	0.00
* 1401001142	Parzelle 2413 / Strasse	0.00	0.00	0.00	0.00	0.00	0.00	0.00	0.00	0.00
* 1401001159	Parzelle 2579 / Strasse	0.00	0.00	0.00	0.00	0.00	0.00	0.00	0.00	0.00
1401001069	Schlierenstrasse	1.00	0.00	0.00	0.00	1.00	0.00	0.00	1.00	0.00
* 1401001070	Schlösslistrasse	0.00	0.00	0.00	0.00	0.00	0.00	0.00	0.00	0.00
* 1401001021	San. Schlösslistrasse	235'500.00	0.00	0.00	0.00	235'500.00	0.00	111'862.50	123'637.50	5'887.50
* 1401001101	Parzelle 1485 / Strasse	0.00	0.00	0.00	0.00	0.00	0.00	0.00	0.00	0.00
* 1401001152	Parzelle 2571 / Strasse	0.00	0.00	0.00	0.00	0.00	0.00	0.00	0.00	0.00
1401001070	Schlösslistrasse	235'500.00	0.00	0.00	0.00	235'500.00	0.00	111'862.50	123'637.50	5'887.50
* 1401001072	Trottenstrasse	0.00	0.00	0.00	0.00	0.00	0.00	0.00	0.00	0.00
* 1401001024	Bau Trottenstrasse	392'956.75	0.00	0.00	0.00	392'956.75	0.00	147'359.25	245'597.50	9'823.90
* 1401001031	San. Trotte-/Schlierenstrasse	200'958.15	0.00	0.00	0.00	200'958.15	0.00	35'167.80	165'790.35	5'023.95
* 1401001131	Parzelle 2151 / Strasse	0.00	0.00	0.00	0.00	0.00	0.00	0.00	0.00	0.00
* 1401001132	Parzelle 2155 / Strasse	0.00	0.00	0.00	0.00	0.00	0.00	0.00	0.00	0.00
* 1401001167	Parzelle 2177 / Strasse	0.00	0.00	0.00	0.00	0.00	0.00	0.00	0.00	0.00
1401001072	Trottenstrasse	593'914.90	0.00	0.00	0.00	593'914.90	0.00	182'527.05	411'387.85	14'847.85
* 1401001073	Weinbergweg	0.00	0.00	0.00	0.00	0.00	0.00	0.00	0.00	0.00
* 1401001022	San. Weinbergweg	79'767.40	0.00	0.00	0.00	79'767.40	0.00	35'895.00	43'872.40	1'994.20
* 1401001124	Parzelle 1829 / Strasse	0.00	0.00	0.00	0.00	0.00	0.00	0.00	0.00	0.00
1401001073	Weinbergweg	79'767.40	0.00	0.00	0.00	79'767.40	0.00	35'895.00	43'872.40	1'994.20
* 1401001074	Hasenprügelweg	1.00	0.00	0.00	0.00	1.00	0.00	0.00	1.00	0.00
* 1401001077	Parzelle 76 / Weg	0.00	0.00	0.00	0.00	0.00	0.00	0.00	0.00	0.00
* 1401001111	Parzelle 1678 / Weg	0.00	0.00	0.00	0.00	0.00	0.00	0.00	0.00	0.00
* 1401001112	Parzelle 1680 / Weg	0.00	0.00	0.00	0.00	0.00	0.00	0.00	0.00	0.00
1401001074	Hasenprügelweg	1.00	0.00	0.00	0.00	1.00	0.00	0.00	1.00	0.00
* 1401001088	Unterhüliweg	1.00	0.00	0.00	0.00	1.00	0.00	0.00	1.00	0.00
* 1401001089	Parzelle 776 / Flurweg	0.00	0.00	0.00	0.00	0.00	0.00	0.00	0.00	0.00
* 1401001090	Parzelle 785 / Strasse	0.00	0.00	0.00	0.00	0.00	0.00	0.00	0.00	0.00
* 1401001100	Parzelle 1430 / Flurweg	0.00	0.00	0.00	0.00	0.00	0.00	0.00	0.00	0.00
1401001088	Unterhüliweg	1.00	0.00	0.00	0.00	1.00	0.00	0.00	1.00	0.00
1401001093	Parzelle 1151 / Weg	1.00	0.00	0.00	0.00	1.00	0.00	0.00	1.00	0.00
1401001094	Parzelle 1181 / Weg	1.00	0.00	0.00	0.00	1.00	0.00	0.00	1.00	0.00
1401001095	Parzelle 1234 / Weg	1.00	0.00	0.00	0.00	1.00	0.00	0.00	1.00	0.00

## Anlagen nach Bestandeskonto

1.1.2014 - 31.12.2014

Rechnung

AnlageNr	Bezeichnung	Vortrag	Anschaffungs- und Herstellkosten			31.12.2014	Zuschreibung Geschäftsjahr	Kumulierte Abschreibung	Buchwert 31.12.2014	Abschreibung Geschäftsjahr
			Zugang	Abgang	Umbuchung					
1401001099	Parzelle 1402 / Weg	1.00	0.00	0.00	0.00	1.00	0.00	0.00	1.00	0.00
* 1401001107	Winzertreppe	1.00	0.00	0.00	0.00	1.00	0.00	0.00	1.00	0.00
* 1401001108	Parzelle 1576 / Weg	0.00	0.00	0.00	0.00	0.00	0.00	0.00	0.00	0.00
1401001107	Winzertreppe	1.00	0.00	0.00	0.00	1.00	0.00	0.00	1.00	0.00
1401001109	Parzelle 1605 / Weg	1.00	0.00	0.00	0.00	1.00	0.00	0.00	1.00	0.00
1401001114	Parzelle 1691 / Weg	1.00	0.00	0.00	0.00	1.00	0.00	0.00	1.00	0.00
1401001125	Parzelle 1896 / Weg	1.00	0.00	0.00	0.00	1.00	0.00	0.00	1.00	0.00
1401001130	Parzelle 2147 / Weg	1.00	0.00	0.00	0.00	1.00	0.00	0.00	1.00	0.00
* 1401001164	Kalberweid	1.00	0.00	0.00	0.00	1.00	0.00	0.00	1.00	0.00
* 1401001075	Parzelle 16 / Flurweg	0.00	0.00	0.00	0.00	0.00	0.00	0.00	0.00	0.00
* 1401001078	Parzelle 143 / Flurweg	0.00	0.00	0.00	0.00	0.00	0.00	0.00	0.00	0.00
* 1401001079	Parzelle 167 / Flurweg	0.00	0.00	0.00	0.00	0.00	0.00	0.00	0.00	0.00
* 1401001080	Parzelle 181 / Flurweg	0.00	0.00	0.00	0.00	0.00	0.00	0.00	0.00	0.00
* 1401001165	Parzelle 1758 / Flurweg	0.00	0.00	0.00	0.00	0.00	0.00	0.00	0.00	0.00
1401001164	Kalberweid	1.00	0.00	0.00	0.00	1.00	0.00	0.00	1.00	0.00
* 1401001169	Hirschenplatz / Treppenverbind	0.00	0.00	0.00	0.00	0.00	0.00	0.00	0.00	0.00
* 1401001036	Treppenverbindung Hirschen	298'822.75	0.00	0.00	0.00	298'822.75	0.00	7'470.55	291'352.20	7'470.55
* 1401001037	Neugestaltung Hirschenplatz	311'299.65	0.00	0.00	0.00	311'299.65	0.00	7'782.50	303'517.15	7'782.50
* 1401001097	Parzelle 1242 / Platz, Treppe	0.00	0.00	0.00	0.00	0.00	0.00	0.00	0.00	0.00
* 1401001201	Parzelle 2645 / Treppe	0.00	0.00	0.00	0.00	0.00	0.00	0.00	0.00	0.00
1401001169	Hirschenplatz / Treppenverbind	610'122.40	0.00	0.00	0.00	610'122.40	0.00	15'253.05	594'869.35	15'253.05
* 1401001170	Postplatz	1.00	0.00	0.00	0.00	1.00	0.00	0.00	1.00	0.00
* 1401001091	Parzelle 971 / Platz	0.00	0.00	0.00	0.00	0.00	0.00	0.00	0.00	0.00
1401001170	Postplatz	1.00	0.00	0.00	0.00	1.00	0.00	0.00	1.00	0.00
* 1401001172	Rütönenflurweg	1.00	0.00	0.00	0.00	1.00	0.00	0.00	1.00	0.00
* 1401001085	Parzelle 762 / Flurweg	0.00	0.00	0.00	0.00	0.00	0.00	0.00	0.00	0.00
* 1401001120	Parzelle 1774 / Flurweg	0.00	0.00	0.00	0.00	0.00	0.00	0.00	0.00	0.00
* 1401001162	Parzelle 2603 / Flurweg	0.00	0.00	0.00	0.00	0.00	0.00	0.00	0.00	0.00
* 1401001163	Parzelle 2632 / Flurweg	0.00	0.00	0.00	0.00	0.00	0.00	0.00	0.00	0.00
1401001172	Rütönenflurweg	1.00	0.00	0.00	0.00	1.00	0.00	0.00	1.00	0.00
* 1401001174	Lägerliweg	1.00	0.00	0.00	0.00	1.00	0.00	0.00	1.00	0.00
* 1401001129	Parzelle 2139 / Weg	0.00	0.00	0.00	0.00	0.00	0.00	0.00	0.00	0.00
1401001174	Lägerliweg	1.00	0.00	0.00	0.00	1.00	0.00	0.00	1.00	0.00
* 1401001175	Treppenverbindung Im Berg	1.00	0.00	0.00	0.00	1.00	0.00	0.00	1.00	0.00
* 1401001181	Parzelle 159 / Treppe	0.00	0.00	0.00	0.00	0.00	0.00	0.00	0.00	0.00
* 1401001183	Parzelle 2221 / Treppe	0.00	0.00	0.00	0.00	0.00	0.00	0.00	0.00	0.00
1401001175	Treppenverbindung Im Berg	1.00	0.00	0.00	0.00	1.00	0.00	0.00	1.00	0.00
1401001177	Parzelle 2212 / Treppe	1.00	0.00	0.00	0.00	1.00	0.00	0.00	1.00	0.00
* 1401001179	Terassenweg	1.00	0.00	0.00	0.00	1.00	0.00	0.00	1.00	0.00
* 1401001178	Parzelle 2459 / Strasse	0.00	0.00	0.00	0.00	0.00	0.00	0.00	0.00	0.00
1401001179	Terassenweg	1.00	0.00	0.00	0.00	1.00	0.00	0.00	1.00	0.00
1401001180	Parzelle 57 / Treppe	1.00	0.00	0.00	0.00	1.00	0.00	0.00	1.00	0.00
1401001182	Parzelle 295 / Weg	1.00	0.00	0.00	0.00	1.00	0.00	0.00	1.00	0.00
1401001184	Parzelle 2172 / Treppe	1.00	0.00	0.00	0.00	1.00	0.00	0.00	1.00	0.00
1401001185	Parzelle 2426 / Flurweg	1.00	0.00	0.00	0.00	1.00	0.00	0.00	1.00	0.00
1401001186	Parzelle 2154 / Treppe	1.00	0.00	0.00	0.00	1.00	0.00	0.00	1.00	0.00
1401001187	Parzelle 2169 / Treppe	1.00	0.00	0.00	0.00	1.00	0.00	0.00	1.00	0.00
1401001188	Parzelle 2035 / Treppe	1.00	0.00	0.00	0.00	1.00	0.00	0.00	1.00	0.00
1401001189	Parzelle 2416 / Treppe	1.00	0.00	0.00	0.00	1.00	0.00	0.00	1.00	0.00
1401001190	Parzelle 2179 / Treppe	1.00	0.00	0.00	0.00	1.00	0.00	0.00	1.00	0.00
1401001191	Parzelle 2629 / Weg	1.00	0.00	0.00	0.00	1.00	0.00	0.00	1.00	0.00

## Anlagen nach Bestandeskonto

1.1.2014 - 31.12.2014

Rechnung

AnlageNr	Bezeichnung	Vortrag	Anschaffungs- und Herstellkosten			31.12.2014	Zuschreibung Geschäftsjahr	Kumulierte Abschreibung	Buchwert 31.12.2014	Abschreibung Geschäftsjahr
			Zugang	Abgang	Umbuchung					
1401001192	Parzelle 1546 / Weg	1.00	0.00	0.00	0.00	1.00	0.00	0.00	1.00	0.00
1401001193	Parzelle 2599 / Treppe	1.00	0.00	0.00	0.00	1.00	0.00	0.00	1.00	0.00
1401001195	Parzelle 2142 / Treppe	1.00	0.00	0.00	0.00	1.00	0.00	0.00	1.00	0.00
1401001196	Parzelle 2118 / Treppe	1.00	0.00	0.00	0.00	1.00	0.00	0.00	1.00	0.00
1401001197	Parzelle 2288 / Treppe	1.00	0.00	0.00	0.00	1.00	0.00	0.00	1.00	0.00
1401001198	Velounterstand Schulhausplatz	1.00	0.00	0.00	0.00	1.00	0.00	0.00	1.00	0.00
1401001199	Velounterstand Limmatsteg	1.00	0.00	0.00	0.00	1.00	0.00	0.00	1.00	0.00
1401001200	Projekt Mättelsteg	21'130.65	0.00	0.00	0.00	21'130.65	0.00	528.25	20'602.40	528.25
<b>1401001</b>	<b>Strassen / Verkehrswege allg.Haushalt</b>	<b>13'949'961.25</b>	<b>1'422'382.00</b>	<b>0.00</b>	<b>0.00</b>	<b>15'372'343.25</b>	<b>0.00</b>	<b>3'458'359.10</b>	<b>11'913'984.15</b>	<b>348'747.75</b>
1402001000	Offenlegung Bachtelibach	75'745.55	0.00	0.00	0.00	75'745.55	0.00	34'627.65	41'117.90	2'164.10
1402001001	San. Mauereinsturz Limmat	333'935.00	0.00	0.00	0.00	333'935.00	0.00	181'279.00	152'656.00	9'541.00
<b>1402001</b>	<b>Wasserbau allgemeiner Haushalt</b>	<b>409'680.55</b>	<b>0.00</b>	<b>0.00</b>	<b>0.00</b>	<b>409'680.55</b>	<b>0.00</b>	<b>215'906.65</b>	<b>193'773.90</b>	<b>11'705.10</b>
1403001000	Neugestaltung Schulhausplatz	1'536'331.10	0.00	0.00	0.00	1'536'331.10	0.00	268'858.85	1'267'472.25	38'408.25
1403001001	Rastplatz Schützenhaus	129'683.70	0.00	0.00	0.00	129'683.70	0.00	51'873.30	77'810.40	3'242.10
1403001002	Rahmenkredit Elektrizität	50'586.95	0.00	0.00	0.00	50'586.95	0.00	18'210.95	32'376.00	1'011.75
1403001003	Rahmenkredit Elektrizität	64'958.55	0.00	0.00	0.00	64'958.55	0.00	20'787.45	44'171.10	1'299.15
1403001004	Rahmenkredit Elektrizität	58'559.85	0.00	0.00	0.00	58'559.85	0.00	17'567.85	40'992.00	1'171.20
1403001005	Rahmenkredit Elektrizität	78'360.95	0.00	0.00	0.00	78'360.95	0.00	21'941.75	56'419.20	1'567.20
1403001006	Rahmenkredit Elektrizität	97'550.70	0.00	0.00	0.00	97'550.70	0.00	25'363.70	72'187.00	1'951.00
1403001007	Rahmenkredit Elektrizität	80'260.15	0.00	0.00	0.00	80'260.15	0.00	17'657.35	62'602.80	1'605.20
1403001008	Rahmenkredit Elektrizität	3'221.80	0.00	0.00	0.00	3'221.80	0.00	579.35	2'642.45	64.45
1403001009	Rahmenkredit Elektrizität	19'195.85	0.00	0.00	0.00	19'195.85	0.00	3'072.05	16'123.80	383.90
1403001010	Rahmenkredit Elektrizität	3'402.15	0.00	0.00	0.00	3'402.15	0.00	476.00	2'926.15	68.05
1403001011	Rahmenkredit Elektrizität	8'177.60	0.00	0.00	0.00	8'177.60	0.00	981.40	7'196.20	163.55
1403001012	Rahmenkredit Elektrizität	10'683.70	0.00	0.00	0.00	10'683.70	0.00	1'069.45	9'614.25	213.65
1403001013	Rahmenkredit Elektrizität	12'090.30	0.00	0.00	0.00	12'090.30	0.00	967.50	11'122.80	241.80
1403001014	Rahmenkredit Elektrizität	14'604.90	0.00	0.00	0.00	14'604.90	0.00	876.20	13'728.70	292.10
1403001015	Ausbau EL Unt. Hertensteinstr	135'931.85	0.00	0.00	0.00	135'931.85	0.00	57'091.00	78'840.85	2'718.65
1403001016	EL Goldwand/Hertensteinstr	287'207.35	0.00	0.00	0.00	287'207.35	0.00	120'627.00	166'580.35	5'744.15
1403001017	Ausbau EL Schlösslistrasse	107'719.90	0.00	0.00	0.00	107'719.90	0.00	43'087.90	64'632.00	2'154.40
1403001018	San. EL Oberer Bachtalsteig	27'909.60	0.00	0.00	0.00	27'909.60	0.00	11'721.80	16'187.80	558.20
1403001019	San. EL Schlösslistrasse	106'468.30	0.00	0.00	0.00	106'468.30	0.00	40'456.90	66'011.40	2'129.40
1403001020	Erschliessung Limmatau	41'865.50	0.00	0.00	0.00	41'865.50	0.00	16'746.50	25'119.00	837.30
1403001021	San. EL Weibergweg	135'589.40	0.00	0.00	0.00	135'589.40	0.00	48'811.80	86'777.60	2'711.80
1403001022	San. EL Rebbergstrasse	101'556.50	0.00	0.00	0.00	101'556.50	0.00	36'559.70	64'996.80	2'031.15
1403001023	San. EL Untere Geissbergstr	105'385.15	0.00	0.00	0.00	105'385.15	0.00	33'723.35	71'661.80	2'107.70
1403001024	San. EL Trottenstrasse	146'049.20	0.00	0.00	0.00	146'049.20	0.00	43'814.20	102'235.00	2'921.00
1403001025	San. EL Im Berg/Ob. Rebbergstr	191'545.35	0.00	0.00	0.00	191'545.35	0.00	53'632.95	137'912.40	3'830.90
1403001026	San. EL Höhtalstrasse	365'342.15	0.00	0.00	0.00	365'342.15	0.00	94'988.70	270'353.45	7'306.85
1403001027	Erschliessung Im Berg	77'391.15	0.00	0.00	0.00	77'391.15	0.00	18'574.75	58'816.40	1'547.80
1403001028	San. EL Goldwandstrasse	86'053.50	0.00	0.00	0.00	86'053.50	0.00	20'653.60	65'399.90	1'721.05
1403001029	Erschliessung Terrassenweg	42'868.70	0.00	0.00	0.00	42'868.70	0.00	9'432.05	33'436.65	857.35
1403001030	Rahmenkredit Elektrizität	21'863.30	0.00	0.00	0.00	21'863.30	0.00	4'373.30	17'490.00	437.25
1403001031	Verl. EL Umfahrung	816'432.90	0.00	0.00	0.00	816'432.90	0.00	130'629.60	685'803.30	16'328.65
1403001032	San. EL Trotten-/Schlierenstr	119'179.90	0.00	0.00	0.00	119'179.90	0.00	16'685.10	102'494.80	2'383.60
1403001033	San. EL Ehrendingerstrasse	206'082.00	0.00	0.00	0.00	206'082.00	0.00	20'607.75	185'474.25	4'121.65
1403001034	EL Kreisel Landvogteischloss	158'156.60	0.00	0.00	0.00	158'156.60	0.00	22'143.30	136'013.30	3'163.10
1403001035	San. EL Höhtalstrasse	59'426.95	0.00	0.00	0.00	59'426.95	0.00	5'942.20	53'484.75	1'188.55
1403001036	San. EL Rütönenweg	58'842.70	0.00	0.00	0.00	58'842.70	0.00	4'707.60	54'135.10	1'176.85



## Anlagen nach Bestandeskonto

1.1.2014 - 31.12.2014

Rechnung

AnlageNr	Bezeichnung	Vortrag	Anschaffungs- und Herstellkosten			31.12.2014	Zuschreibung Geschäftsjahr	Kumulierte Abschreibung	Buchwert 31.12.2014	Abschreibung Geschäftsjahr
			Zugang	Abgang	Umbuchung					
1403001037	San. EL Höhtalstrasse	51'622.10	0.00	0.00	0.00	51'622.10	0.00	1'032.45	50'589.65	1'032.45
1403001038	San. EL Badstrasse	43'200.00	0.00	0.00	0.00	43'200.00	0.00	864.00	42'336.00	864.00
1403001039	Kirche, Regenrückhalteanl.	666'769.10	0.00	0.00	0.00	666'769.10	0.00	53'343.00	613'426.10	13'335.35
1403001040	Technikausrüstung Tunnelraum	46'894.05	0.00	0.00	0.00	46'894.05	0.00	37'515.25	9'378.80	4'689.40
1403001041	San. Altlasten, Schiessanlage	88'578.95	0.00	0.00	0.00	88'578.95	0.00	11'071.45	77'507.50	2'214.50
1403001042	San. EL Bachtalstrasse	0.00	78'462.00	0.00	0.00	78'462.00	0.00	0.00	78'462.00	0.00
<b>1403001</b>	<b>Tiefbauten allgemeiner Haushalt</b>	<b>6'463'600.40</b>	<b>78'462.00</b>	<b>0.00</b>	<b>0.00</b>	<b>6'542'062.40</b>	<b>0.00</b>	<b>1'409'120.35</b>	<b>5'132'942.05</b>	<b>141'796.40</b>
1403101000	Rahmenkredit Wasser	50'518.80	0.00	0.00	0.00	50'518.80	0.00	17'175.60	33'343.20	1'010.40
1403101001	Rahmenkredit Wasser	98'530.60	0.00	0.00	0.00	98'530.60	0.00	31'530.20	67'000.40	1'970.60
1403101002	Rahmenkredit Wasser	15'839.05	0.00	0.00	0.00	15'839.05	0.00	4'751.05	11'088.00	316.80
1403101003	Rahmenkredit Wasser	8'734.45	0.00	0.00	0.00	8'734.45	0.00	2'445.25	6'289.20	174.70
1403101004	Rahmenkredit Wasser	61'585.55	0.00	0.00	0.00	61'585.55	0.00	16'012.65	45'572.90	1'231.70
1403101005	Rahmenkredit Wasser	79'659.25	0.00	0.00	0.00	79'659.25	0.00	19'117.65	60'541.60	1'593.20
1403101006	Rahmenkredit Wasser	7'840.40	0.00	0.00	0.00	7'840.40	0.00	1'568.40	6'272.00	156.80
1403101007	Rahmenkredit Wasser	29'543.25	0.00	0.00	0.00	29'543.25	0.00	5'318.40	24'224.85	590.85
1403101008	Rahmenkredit Wasser	3'894.70	0.00	0.00	0.00	3'894.70	0.00	622.90	3'271.80	77.90
1403101009	Rahmenkredit Wasser	2'329.15	0.00	0.00	0.00	2'329.15	0.00	325.35	2'003.80	46.60
1403101010	Rahmenkredit Wasser	1'741.10	0.00	0.00	0.00	1'741.10	0.00	105.50	1'635.60	34.80
1403101011	Rahmenkredit Wasser	47'325.00	0.00	0.00	0.00	47'325.00	0.00	1'893.00	45'432.00	946.50
1403101012	Rahmenkredit Wasser	82'777.70	0.00	0.00	0.00	82'777.70	0.00	1'655.55	81'122.15	1'655.55
1403101013	Ern. WL Trotten-/Rebbergstr	60'731.60	0.00	0.00	0.00	60'731.60	0.00	25'506.75	35'224.85	1'214.65
1403101014	San. WL Schlösslistrasse	466'682.50	0.00	0.00	0.00	466'682.50	0.00	177'339.35	289'343.15	9'333.65
1403101015	Erschliessung Limmatau	275'772.90	0.00	0.00	0.00	275'772.90	0.00	110'309.40	165'463.50	5'515.45
1403101016	San. WL Oberer Bachtalsteig	789.85	0.00	0.00	0.00	789.85	0.00	315.85	474.00	15.80
1403101017	San. WL Oberdorfstrasse	45'154.10	0.00	0.00	0.00	45'154.10	0.00	18'964.20	26'189.90	903.10
1403101018	San. WL Weinbergweg	90'217.55	0.00	0.00	0.00	90'217.55	0.00	32'478.35	57'739.20	1'804.35
1403101019	Rahmenkredit Wasser	52'900.90	0.00	0.00	0.00	52'900.90	0.00	20'102.90	32'798.00	1'058.00
1403101020	San. WL Rebbergstrasse	138'282.55	0.00	0.00	0.00	138'282.55	0.00	49'780.15	88'502.40	2'765.70
1403101021	San. WL Untere Geissbergstr	156'408.65	0.00	0.00	0.00	156'408.65	0.00	50'051.55	106'357.10	3'128.15
1403101022	San. WL Trottenstrasse	274'360.45	0.00	0.00	0.00	274'360.45	0.00	82'306.70	192'053.75	5'487.25
1403101023	San. WL Im Berg/Ob. Rebbergstr	150'670.45	0.00	0.00	0.00	150'670.45	0.00	36'161.25	114'509.20	3'013.40
1403101024	WL Verbindung Terrassenweg	32'302.10	0.00	0.00	0.00	32'302.10	0.00	9'690.35	22'611.75	646.05
1403101025	San. WL Höhtalstrasse	364'270.00	0.00	0.00	0.00	364'270.00	0.00	87'424.80	276'845.20	7'285.40
1403101027	San. WL Schlieren-/Rebbergstr	43'658.85	0.00	0.00	0.00	43'658.85	0.00	9'604.05	34'054.80	873.20
1403101028	San. WL Goldwandstrasse	113'465.15	0.00	0.00	0.00	113'465.15	0.00	27'231.75	86'233.40	2'269.30
1403101029	Verlängerung WL Umfahrung	418'719.95	0.00	0.00	0.00	418'719.95	0.00	66'993.05	351'726.90	8'374.45
1403101030	San. WL Trotten-/Schlierenstr	130'004.15	0.00	0.00	0.00	130'004.15	0.00	18'202.00	111'802.15	2'600.05
1403101031	San. WL Höhtalstrasse	232'776.15	0.00	0.00	0.00	232'776.15	0.00	23'276.40	209'499.75	4'655.55
1403101032	San. WL Badstrasse	119'092.80	0.00	0.00	0.00	119'092.80	0.00	2'381.85	116'710.95	2'381.85
1403101033	San. WL Rüttenenweg	269'534.50	0.00	0.00	0.00	269'534.50	0.00	21'564.60	247'969.90	5'390.65
1403101034	San. WL Ehrendingerstrasse	435'262.90	0.00	0.00	0.00	435'262.90	0.00	43'526.65	391'736.25	8'705.25
1403101035	San. WL Höhtalstrasse	168'200.70	0.00	0.00	0.00	168'200.70	0.00	3'364.00	164'836.70	3'364.00
1403101036	San. WL Kreisel Landvogteischl	151'580.50	0.00	0.00	0.00	151'580.50	0.00	21'221.70	130'358.80	3'031.60
1403101038	Reservoir Scharten	1.00	0.00	0.00	0.00	1.00	0.00	0.00	1.00	0.00
1403101039	Reservoir Lägern	1.00	0.00	0.00	0.00	1.00	0.00	0.00	1.00	0.00
* 1403101040	Quellwasserbecken Rosenquelle	0.00	0.00	0.00	0.00	0.00	0.00	0.00	0.00	0.00
* 1403101026	Sammelbecken Rosenquelle	872'820.60	0.00	0.00	0.00	872'820.60	0.00	209'477.40	663'343.20	17'456.40
* 1403101037	San. Steuerungsanlage WV	30'206.00	0.00	0.00	0.00	30'206.00	0.00	30'205.00	1.00	3'019.60
1403101040	Quellwasserbecken Rosenquelle	903'026.60	0.00	0.00	0.00	903'026.60	0.00	239'682.40	663'344.20	20'476.00
1403101041	Reservoir Geissberg	1.00	0.00	0.00	0.00	1.00	0.00	0.00	1.00	0.00

## Anlagen nach Bestandeskonto

1.1.2014 - 31.12.2014

Rechnung

AnlageNr	Bezeichnung	Vortrag	Anschaffungs- und Herstellkosten			31.12.2014	Zuschreibung Geschäftsjahr	Kumulierte Abschreibung	Buchwert 31.12.2014	Abschreibung Geschäftsjahr
			Zugang	Abgang	Umbuchung					
1403101042	Grundwasserpumpwerk Limmatau	1.00	0.00	0.00	0.00	1.00	0.00	0.00	1.00	0.00
1403101043	Hochzonenreservoir Geissberg	1.00	0.00	0.00	0.00	1.00	0.00	0.00	1.00	0.00
1403101044	San. WL Hertensteinstr	0.00	98'727.60	0.00	0.00	98'727.60	0.00	0.00	98'727.60	0.00
1403101045	San. WL Bachtalstrasse	0.00	173'472.29	0.00	0.00	173'472.29	0.00	0.00	173'472.29	0.00
<b>1403101</b>	<b>Tiefbauten Wasserwerk</b>	<b>5'584'189.85</b>	<b>272'199.89</b>	<b>0.00</b>	<b>0.00</b>	<b>5'856'389.74</b>	<b>0.00</b>	<b>1'280'001.55</b>	<b>4'576'388.19</b>	<b>114'099.25</b>
1403201000	Rahmenkredit Abwasser	16'528.40	0.00	0.00	0.00	16'528.40	0.00	5'950.80	10'577.60	330.55
1403201001	Rahmenkredit Abwasser	44'207.20	0.00	0.00	0.00	44'207.20	0.00	15'030.25	29'176.95	884.15
1403201002	Rahmenkredit Abwasser	424.00	0.00	0.00	0.00	424.00	0.00	118.00	306.00	8.50
1403201003	Rahmenkredit Abwasser	5'756.05	0.00	0.00	0.00	5'756.05	0.00	1'152.05	4'604.00	115.10
1403201004	Rahmenkredit Abwasser	4'361.75	0.00	0.00	0.00	4'361.75	0.00	784.50	3'577.25	87.25
1403201005	Rahmenkredit Abwasser	27'786.05	0.00	0.00	0.00	27'786.05	0.00	4'446.65	23'339.40	555.70
1403201006	Rahmenkredit Abwasser	15'183.75	0.00	0.00	0.00	15'183.75	0.00	2'124.65	13'059.10	303.70
1403201007	Rahmenkredit Abwasser	6'262.90	0.00	0.00	0.00	6'262.90	0.00	751.90	5'511.00	125.25
1403201008	Rahmenkredit Abwasser	1'579.85	0.00	0.00	0.00	1'579.85	0.00	157.85	1'422.00	31.60
1403201009	Rahmenkredit Abwasser	15'079.90	0.00	0.00	0.00	15'079.90	0.00	1'206.30	13'873.60	301.60
1403201010	San. AWL Schlöslistr/Limmatau	476'048.80	0.00	0.00	0.00	476'048.80	0.00	180'899.35	295'149.45	9'520.95
1403201011	San. AWL Weinbergweg	165'044.35	0.00	0.00	0.00	165'044.35	0.00	59'415.55	105'628.80	3'300.90
1403201012	San. AWL Merciersteg	66'979.50	0.00	0.00	0.00	66'979.50	0.00	24'112.30	42'867.20	1'339.60
1403201013	San. AWL Rebbergstrasse	247'223.20	0.00	0.00	0.00	247'223.20	0.00	89'000.80	158'222.40	4'944.45
1403201014	San. AWL Im Berg/Ob Rebbergstr	291'247.10	0.00	0.00	0.00	291'247.10	0.00	81'550.70	209'696.40	5'824.90
1403201015	San. AWL Untere Geissbergstr	246'132.45	0.00	0.00	0.00	246'132.45	0.00	83'685.00	162'447.45	4'922.65
1403201016	San. AWL Höhtalstrasse	544'903.75	0.00	0.00	0.00	544'903.75	0.00	141'675.90	403'227.85	10'898.05
1403201017	San. AWL Goldwandstrasse	123'624.65	0.00	0.00	0.00	123'624.65	0.00	29'669.65	93'955.00	2'472.50
1403201018	Verlängerung AWL Umfahrung	509'220.70	0.00	0.00	0.00	509'220.70	0.00	81'473.80	427'746.90	10'184.45
1403201019	San. AWL Trotten-/Schlierenstr	256'479.95	0.00	0.00	0.00	256'479.95	0.00	35'907.15	220'572.80	5'129.60
1403201020	San. AWL Höhtalstrasse	106'034.65	0.00	0.00	0.00	106'034.65	0.00	10'603.15	95'431.50	2'120.70
1403201021	San. AWL Rüttenweg	369'406.95	0.00	0.00	0.00	369'406.95	0.00	29'554.35	339'852.60	7'388.10
1403201022	San. AWL Badstrasse	299'385.75	0.00	0.00	0.00	299'385.75	0.00	5'987.70	293'398.05	5'987.70
1403201023	Regenbecken Postplatz	78'171.60	0.00	0.00	0.00	78'171.60	0.00	21'889.20	56'282.40	1'563.40
1403201024	San. AWL Trottenstrasse	594'366.45	0.00	0.00	0.00	594'366.45	0.00	178'310.95	416'055.50	11'887.30
1403201025	San. AWL Trotten-/Schlierenstr	44'334.00	0.00	0.00	0.00	44'334.00	0.00	11'526.10	32'807.90	886.70
1403201027	San. AWL Ehrendingerstrasse	606'900.65	0.00	0.00	0.00	606'900.65	0.00	60'688.40	546'212.25	12'138.05
1403201028	AWL Kreisel Landvogteischloss	318'587.05	0.00	0.00	0.00	318'587.05	0.00	44'603.95	273'983.10	6'371.70
1403201029	San. AWL Höhtalstrasse	112'220.80	0.00	0.00	0.00	112'220.80	0.00	2'244.40	109'976.40	2'244.40
1403201031	Rahmenkredit Abwasser	51'820.50	0.00	0.00	0.00	51'820.50	0.00	19'692.10	32'128.40	1'036.40
1403201032	Projekt San. AWL Grundwasserz.	37'734.25	0.00	0.00	0.00	37'734.25	0.00	15'847.95	21'886.30	754.70
* 1403201033	Regenbecken Kirche	0.00	0.00	0.00	0.00	0.00	0.00	0.00	0.00	0.00
* 1403201030	Kirche, Regen-Rückhalteanl.	619'004.40	0.00	0.00	0.00	619'004.40	0.00	49'519.80	569'484.60	12'380.10
1403201033	Regenbecken Kirche	619'004.40	0.00	0.00	0.00	619'004.40	0.00	49'519.80	569'484.60	12'380.10
* 1403201034	Abwasserpumpwerk Limmatau	0.00	0.00	0.00	0.00	0.00	0.00	0.00	0.00	0.00
* 1403201026	San. APW u. Fangkanal Limmatau	114'635.20	0.00	0.00	0.00	114'635.20	0.00	22'927.20	91'708.00	2'292.70
1403201034	Abwasserpumpwerk Limmatau	114'635.20	0.00	0.00	0.00	114'635.20	0.00	22'927.20	91'708.00	2'292.70
1403201035	San. AWL Bachtalstrasse	0.00	18'886.25	0.00	0.00	18'886.25	0.00	0.00	18'886.25	0.00
<b>1403201</b>	<b>Tiefbauten Abwasserbeseitigung</b>	<b>6'416'676.55</b>	<b>18'886.25</b>	<b>0.00</b>	<b>0.00</b>	<b>6'435'562.80</b>	<b>0.00</b>	<b>1'312'508.40</b>	<b>5'123'054.40</b>	<b>128'333.40</b>
1403301000	Sammelstelle Höhtalstrasse	53'763.75	0.00	0.00	0.00	53'763.75	0.00	1'344.10	52'419.65	1'344.10
<b>1403301</b>	<b>Tiefbauten Abfallwirtschaft</b>	<b>53'763.75</b>	<b>0.00</b>	<b>0.00</b>	<b>0.00</b>	<b>53'763.75</b>	<b>0.00</b>	<b>1'344.10</b>	<b>52'419.65</b>	<b>1'344.10</b>
1404001015	Rastplatzhütte Chalts Bränneli	1.00	0.00	0.00	0.00	1.00	0.00	0.00	1.00	0.00
1404001016	Buswartehaus Rebbergstr.	1.00	0.00	0.00	0.00	1.00	0.00	0.00	1.00	0.00

## Anlagen nach Bestandeskonto

1.1.2014 - 31.12.2014

Rechnung

AnlageNr	Bezeichnung	Vortrag	Anschaffungs- und Herstellkosten			31.12.2014	Zuschreibung Geschäftsjahr	Kumulierte Abschreibung	Buchwert 31.12.2014	Abschreibung Geschäftsjahr
			Zugang	Abgang	Umbuchung					
* 1404001017	Gebäude Tagesstrukturen	0.00	0.00	0.00	0.00	0.00	0.00	0.00	0.00	
* 1404001009	Neubau Tagesstrukturen	2'490'612.70	0.00	0.00	0.00	2'490'612.70	0.00	284'641.85	2'205'970.85	71'160.35
1404001017	Gebäude Tagesstrukturen	2'490'612.70	0.00	0.00	0.00	2'490'612.70	0.00	284'641.85	2'205'970.85	71'160.35
1404001018	WC-Anlagen äusserer Berg	1.00	0.00	0.00	0.00	1.00	0.00	0.00	1.00	0.00
* 1404001019	Abdankungshalle	0.00	0.00	0.00	0.00	0.00	0.00	0.00	0.00	
* 1404001010	San. Abdankungshalle	713'101.65	0.00	0.00	0.00	713'101.65	0.00	468'609.45	244'492.20	20'374.35
1404001019	Abdankungshalle	713'101.65	0.00	0.00	0.00	713'101.65	0.00	468'609.45	244'492.20	20'374.35
1404001020	Magazin Friedhof	1.00	0.00	0.00	0.00	1.00	0.00	0.00	1.00	0.00
1404001021	Liegenschaft Gärtnerweg 7	1.00	0.00	0.00	0.00	1.00	0.00	0.00	1.00	0.00
1404001022	Schutzraum Kirche	1.00	0.00	0.00	0.00	1.00	0.00	0.00	1.00	0.00
* 1404001023	Gemeindehaus	0.00	0.00	0.00	0.00	0.00	0.00	0.00	0.00	
* 1404001000	Umbau Gemeindehaus	570'741.95	0.00	0.00	0.00	570'741.95	0.00	293'523.80	277'218.15	16'306.95
1404001023	Gemeindehaus	570'741.95	0.00	0.00	0.00	570'741.95	0.00	293'523.80	277'218.15	16'306.95
1404001024	Liegenschaft Bachtalstrasse 5	1.00	0.00	0.00	0.00	1.00	0.00	0.00	1.00	0.00
* 1404001025	Turnhalle	0.00	0.00	0.00	0.00	0.00	0.00	0.00	0.00	
* 1404001004	San. Heizung Schulanl. Grendel	467'954.00	0.00	0.00	0.00	467'954.00	0.00	280'772.60	187'181.40	13'370.10
* 1404001005	Projekt San. Turnhalle	181'129.90	0.00	0.00	0.00	181'129.90	0.00	72'451.75	108'678.15	5'175.15
* 1404001006	San. Turnhalle	3'448'104.50	0.00	0.00	0.00	3'448'104.50	0.00	1'182'207.75	2'265'896.75	98'517.25
1404001025	Turnhalle	4'097'188.40	0.00	0.00	0.00	4'097'188.40	0.00	1'535'432.10	2'561'756.30	117'062.50
* 1404001026	Schulhaus 37	0.00	0.00	0.00	0.00	0.00	0.00	0.00	0.00	
* 1404001002	Projekt Umbau Primarschulhaus	69'344.75	0.00	0.00	0.00	69'344.75	0.00	43'587.85	25'756.90	1'981.30
* 1404001003	Umbau Primarschulhaus	1'226'164.90	0.00	0.00	0.00	1'226'164.90	0.00	700'666.15	525'498.75	35'033.25
* 1404001011	Subv. Umbau Primarschulhaus	-43'495.00	0.00	0.00	0.00	-43'495.00	0.00	-22'369.10	-21'125.90	-1'242.70
1404001026	Schulhaus 37	1'252'014.65	0.00	0.00	0.00	1'252'014.65	0.00	721'884.90	530'129.75	35'771.85
1404001027	Schulhaus 64	1.00	0.00	0.00	0.00	1.00	0.00	0.00	1.00	0.00
1404001028	Buswartehaus Grendelstr.	1.00	0.00	0.00	0.00	1.00	0.00	0.00	1.00	0.00
* 1404001029	Schulhaus Grendel	0.00	0.00	0.00	0.00	0.00	0.00	0.00	0.00	
* 1404001007	Projekt Schulraumerweiterung	727'675.85	0.00	0.00	0.00	727'675.85	0.00	124'745.55	602'930.30	20'790.70
* 1404001008	Neubau Schulhaus	7'717'996.45	0.00	0.00	0.00	7'717'996.45	0.00	882'056.25	6'835'940.20	220'514.20
1404001029	Schulhaus Grendel	8'445'672.30	0.00	0.00	0.00	8'445'672.30	0.00	1'006'801.80	7'438'870.50	241'304.90
1404001030	Liegenschaft Grendelstrasse 11	1.00	0.00	0.00	0.00	1.00	0.00	0.00	1.00	0.00
* 1404001031	MZA Bachteli	0.00	0.00	0.00	0.00	0.00	0.00	0.00	0.00	
* 1404001001	Sanierung MZA Bachteli	90'985.25	0.00	0.00	0.00	90'985.25	0.00	38'994.25	51'991.00	2'599.55
1404001031	MZA Bachteli	90'985.25	0.00	0.00	0.00	90'985.25	0.00	38'994.25	51'991.00	2'599.55
1404001032	Geräteraum Bachteli	1.00	0.00	0.00	0.00	1.00	0.00	0.00	1.00	0.00
* 1404001033	Parkhaus	0.00	0.00	0.00	0.00	0.00	0.00	0.00	0.00	
* 1404001012	Projekt Parkraum Posttäli	264'733.90	0.00	0.00	0.00	264'733.90	0.00	136'148.45	128'585.45	7'563.85
* 1404001013	Projekt Parkraum Posttäli	19'842.55	0.00	0.00	0.00	19'842.55	0.00	8'503.55	11'339.00	566.95
* 1404001014	Parkhaus Posttäli	6'911'728.35	0.00	0.00	0.00	6'911'728.35	0.00	1'974'779.60	4'936'948.75	197'477.95
1404001033	Parkhaus	7'196'304.80	0.00	0.00	0.00	7'196'304.80	0.00	2'119'431.60	5'076'873.20	205'608.75
1404001034	Schiessanlage 25/50m	1.00	0.00	0.00	0.00	1.00	0.00	0.00	1.00	0.00
1404001035	WC-Anlagen Ehrendingerstr.	1.00	0.00	0.00	0.00	1.00	0.00	0.00	1.00	0.00
1404001036	Aussichtskanzeli Geissbergfluh	1.00	0.00	0.00	0.00	1.00	0.00	0.00	1.00	0.00
1404001037	Feuerstelle Meriantrotte	1.00	0.00	0.00	0.00	1.00	0.00	0.00	1.00	0.00
1404001038	Buswartehaus Ehrendingerstr.	1.00	0.00	0.00	0.00	1.00	0.00	0.00	1.00	0.00
1404001039	WC-Anlagen Badstr.	1.00	0.00	0.00	0.00	1.00	0.00	0.00	1.00	0.00
<b>1404001</b>	<b>Hochbauten allgemeiner Haushalt</b>	<b>24'856'638.70</b>	<b>0.00</b>	<b>0.00</b>	<b>0.00</b>	<b>24'856'638.70</b>	<b>0.00</b>	<b>6'469'319.75</b>	<b>18'387'318.95</b>	<b>710'189.20</b>
1405001000	Parzelle 12 / Wald	61'029.00	0.00	0.00	0.00	61'029.00	0.00	0.00	61'029.00	0.00
1405001001	Parzelle 13 / Wald	6'516.00	0.00	0.00	0.00	6'516.00	0.00	0.00	6'516.00	0.00
1405001002	Parzelle 345 / Wald	2'177.00	0.00	0.00	0.00	2'177.00	0.00	0.00	2'177.00	0.00

## Anlagen nach Bestandeskonto

1.1.2014 - 31.12.2014

Rechnung

AnlageNr	Bezeichnung	Vortrag	Anschaffungs- und Herstellkosten			31.12.2014	Zuschreibung Geschäftsjahr	Kumulierte Abschreibung	Buchwert 31.12.2014	Abschreibung Geschäftsjahr
			Zugang	Abgang	Umbuchung					
1405001003	Parzelle 737 / Wald	10'923.00	0.00	0.00	0.00	10'923.00	0.00	0.00	10'923.00	0.00
1405001004	Parzelle 880 / Wald	19'762.00	0.00	0.00	0.00	19'762.00	0.00	0.00	19'762.00	0.00
1405001005	Parzelle 881 / Wald	3'022.00	0.00	0.00	0.00	3'022.00	0.00	0.00	3'022.00	0.00
1405001006	Parzelle 882 / Wald	2'974.00	0.00	0.00	0.00	2'974.00	0.00	0.00	2'974.00	0.00
1405001007	Parzelle 892 / Wald	22'401.00	0.00	0.00	0.00	22'401.00	0.00	0.00	22'401.00	0.00
1405001008	Parzelle 897 / Wald	1'142.00	0.00	0.00	0.00	1'142.00	0.00	0.00	1'142.00	0.00
1405001009	Parzelle 900 / Wald	2'250.00	0.00	0.00	0.00	2'250.00	0.00	0.00	2'250.00	0.00
1405001010	Parzelle 908 / Wald	2'282.00	0.00	0.00	0.00	2'282.00	0.00	0.00	2'282.00	0.00
1405001011	Parzelle 909 / Wald	2'303.00	0.00	0.00	0.00	2'303.00	0.00	0.00	2'303.00	0.00
* 1405001012	Parzelle 910 / Wald	1'209.00	0.00	0.00	0.00	1'209.00	0.00	0.00	1'209.00	0.00
* 1405001032	Waldkäufe	0.00	0.00	0.00	0.00	0.00	0.00	0.00	0.00	0.00
1405001012	Parzelle 910 / Wald	1'209.00	0.00	0.00	0.00	1'209.00	0.00	0.00	1'209.00	0.00
1405001013	Parzelle 935 / Wald	18'056.00	0.00	0.00	0.00	18'056.00	0.00	0.00	18'056.00	0.00
1405001014	Parzelle 1103 / Wald	1'391.00	0.00	0.00	0.00	1'391.00	0.00	0.00	1'391.00	0.00
1405001015	Parzelle 1110 / Wald	10'350.00	0.00	0.00	0.00	10'350.00	0.00	0.00	10'350.00	0.00
1405001016	Parzelle 1408 / Wald	3'890.00	0.00	0.00	0.00	3'890.00	0.00	0.00	3'890.00	0.00
1405001017	Parzelle 1654 / Wald	4'580.00	0.00	0.00	0.00	4'580.00	0.00	0.00	4'580.00	0.00
1405001018	Parzelle 1656 / Wald	12'616.00	0.00	0.00	0.00	12'616.00	0.00	0.00	12'616.00	0.00
* 1405001019	Parzelle 1776 / Wald	550'398.00	0.00	0.00	0.00	550'398.00	0.00	0.00	550'398.00	0.00
* 1405001031	Waldkäufe	0.00	0.00	0.00	0.00	0.00	0.00	0.00	0.00	0.00
1405001019	Parzelle 1776 / Wald	550'398.00	0.00	0.00	0.00	550'398.00	0.00	0.00	550'398.00	0.00
1405001020	Parzelle 1806 / Wald	2'070.00	0.00	0.00	0.00	2'070.00	0.00	0.00	2'070.00	0.00
1405001021	Parzelle 2275 / Wald	2'045.00	0.00	0.00	0.00	2'045.00	0.00	0.00	2'045.00	0.00
1405001022	Parzelle 2318 / Wald	1'483.00	0.00	0.00	0.00	1'483.00	0.00	0.00	1'483.00	0.00
1405001023	Parzelle 2563 / Wald	4'936.00	0.00	0.00	0.00	4'936.00	0.00	0.00	4'936.00	0.00
1405001024	Parzelle 2427 / Wald	2'061.00	0.00	0.00	0.00	2'061.00	0.00	0.00	2'061.00	0.00
1405001025	Parzelle 2389 / Wald	54.00	0.00	0.00	0.00	54.00	0.00	0.00	54.00	0.00
1405001027	Waldkäufe	0.00	0.00	0.00	0.00	0.00	0.00	0.00	0.00	0.00
1405001028	Waldkäufe	0.00	0.00	0.00	0.00	0.00	0.00	0.00	0.00	0.00
1405001029	Waldkäufe	0.00	0.00	0.00	0.00	0.00	0.00	0.00	0.00	0.00
1405001030	Waldkäufe	0.00	0.00	0.00	0.00	0.00	0.00	0.00	0.00	0.00
* 1405001034	Parzelle 884 / Wald	0.00	0.00	0.00	0.00	0.00	0.00	0.00	0.00	0.00
* 1405001033	Waldkäufe	0.00	12'535.50	0.00	0.00	12'535.50	0.00	0.00	12'535.50	0.00
1405001034	Parzelle 884 / Wald	0.00	12'535.50	0.00	0.00	12'535.50	0.00	0.00	12'535.50	0.00
<b>1405001 Waldungen allgemeiner Haushalt</b>		<b>751'920.00</b>	<b>12'535.50</b>	<b>0.00</b>	<b>0.00</b>	<b>764'455.50</b>	<b>0.00</b>	<b>0.00</b>	<b>764'455.50</b>	<b>0.00</b>
1406001001	Ersatz Kommunalfahrzeug	131'244.80	0.00	0.00	0.00	131'244.80	0.00	104'995.85	26'248.95	8'749.65
<b>1406001 Mobilien allgemeiner Haushalt</b>		<b>131'244.80</b>	<b>0.00</b>	<b>0.00</b>	<b>0.00</b>	<b>131'244.80</b>	<b>0.00</b>	<b>104'995.85</b>	<b>26'248.95</b>	<b>8'749.65</b>
1407010000	Rückw. Erschliessung Bäderzone	561'433.10	-13'640.50	0.00	0.00	547'792.60	0.00	0.00	547'792.60	0.00
1407010001	San. Bachtalstrasse	1'414'702.60	7'679.40	-1'422'382.00	0.00	0.00	0.00	0.00	0.00	0.00
1407010002	San. Postplatz	255'857.00	277'866.40	0.00	0.00	533'723.40	0.00	0.00	533'723.40	0.00
1407010003	San. Schlierenstrasse	19'176.90	972'408.40	0.00	0.00	991'585.30	0.00	0.00	991'585.30	0.00
1407010004	Gestaltung Badstrasse	0.00	20'932.88	0.00	0.00	20'932.88	0.00	0.00	20'932.88	0.00
<b>1407010 Anlagen im Bau, Strassen/Verkehrswege</b>		<b>2'251'169.60</b>	<b>1'265'246.58</b>	<b>-1'422'382.00</b>	<b>0.00</b>	<b>2'094'034.18</b>	<b>0.00</b>	<b>0.00</b>	<b>2'094'034.18</b>	<b>0.00</b>
1407020000	San. Postplatz Anteil Bachsan.	185'189.05	348'079.55	0.00	0.00	533'268.60	0.00	0.00	533'268.60	0.00
1407020001	Aufwertung Limmatraum	547'604.60	-359'085.80	0.00	0.00	188'518.80	0.00	0.00	188'518.80	0.00
<b>1407020 Anlagen im Bau, Wasserbau</b>		<b>732'793.65</b>	<b>-11'006.25</b>	<b>0.00</b>	<b>0.00</b>	<b>721'787.40</b>	<b>0.00</b>	<b>0.00</b>	<b>721'787.40</b>	<b>0.00</b>
1407030000	Aufwertung Goldwand	259'093.65	368'574.44	0.00	0.00	627'668.09	0.00	0.00	627'668.09	0.00

## Anlagen nach Bestandeskonto

1.1.2014 - 31.12.2014

Rechnung

AnlageNr	Bezeichnung	Vortrag	Anschaffungs- und Herstellkosten			31.12.2014	Zuschreibung Geschäftsjahr	Kumulierte Abschreibung	Buchwert 31.12.2014	Abschreibung Geschäftsjahr
			Zugang	Abgang	Umbuchung					
1407030001	San. EL Schlierenstrasse	50.40	99'551.50	0.00	0.00	99'601.90	0.00	0.00	99'601.90	0.00
1407030002	Postplatz Regen-Rückhalteanl.	388'365.96	502'253.55	0.00	0.00	890'619.51	0.00	0.00	890'619.51	0.00
1407030003	San. EL Sonnenbergstr	0.00	103'188.30	0.00	0.00	103'188.30	0.00	0.00	103'188.30	0.00
1407030004	San. EL Bachtalstr	0.00	78'462.00	-78'462.00	0.00	0.00	0.00	0.00	0.00	0.00
1407030005	San. EL Postplatz	0.00	0.00	0.00	0.00	0.00	0.00	0.00	0.00	0.00
<b>1407030</b>	<b>Anlagen im Bau, Tiefbauten</b>	<b>647'510.01</b>	<b>1'152'029.79</b>	<b>-78'462.00</b>	<b>0.00</b>	<b>1'721'077.80</b>	<b>0.00</b>	<b>0.00</b>	<b>1'721'077.80</b>	<b>0.00</b>
1407130000	San. WL Bachtalstrasse	172'960.99	511.30	-173'472.29	0.00	0.00	0.00	0.00	0.00	0.00
1407130001	San. WL Ehrendingerstrasse	9'349.70	0.00	0.00	0.00	9'349.70	0.00	0.00	9'349.70	0.00
1407130002	San. WL Postplatz	121'892.57	22'420.26	0.00	0.00	144'312.83	0.00	0.00	144'312.83	0.00
1407130003	San. WL Sonnebergstrasse	151'653.22	101'272.87	0.00	0.00	252'926.09	0.00	0.00	252'926.09	0.00
1407130004	San. WL Schlierenstrasse	852.50	192'790.66	0.00	0.00	193'643.16	0.00	0.00	193'643.16	0.00
<b>1407130</b>	<b>Anlagen im Bau, Tiefbauten Wasserwerk</b>	<b>456'708.98</b>	<b>316'995.09</b>	<b>-173'472.29</b>	<b>0.00</b>	<b>600'231.78</b>	<b>0.00</b>	<b>0.00</b>	<b>600'231.78</b>	<b>0.00</b>
1407230000	San. AWL Bachtalstrasse	18'886.25	0.00	-18'886.25	0.00	0.00	0.00	0.00	0.00	0.00
1407230001	San. AWL Postplatz	399'123.85	472'712.44	0.00	0.00	871'836.29	0.00	0.00	871'836.29	0.00
1407230002	San. AWL Ehrendingerstrasse	20'455.75	0.00	0.00	0.00	20'455.75	0.00	0.00	20'455.75	0.00
1407230003	San. AWL Schlierenstrasse	18'019.68	374'346.35	0.00	0.00	392'366.03	0.00	0.00	392'366.03	0.00
<b>1407230</b>	<b>Anlagen im Bau, Tiefbauten Abwasser</b>	<b>456'485.53</b>	<b>847'058.79</b>	<b>-18'886.25</b>	<b>0.00</b>	<b>1'284'658.07</b>	<b>0.00</b>	<b>0.00</b>	<b>1'284'658.07</b>	<b>0.00</b>
1429001001	Rahmenkredit Planungen	102'985.45	0.00	0.00	0.00	102'985.45	0.00	92'686.90	10'298.55	10'298.55
1429001002	Rahmenkredit Planungen	86'634.65	0.00	0.00	0.00	86'634.65	0.00	69'307.75	17'326.90	8'663.45
1429001003	Rahmenkredit Planungen	144'935.55	0.00	0.00	0.00	144'935.55	0.00	101'454.90	43'480.65	14'493.55
1429001004	Rahmenkredit Planungen	178'717.50	0.00	0.00	0.00	178'717.50	0.00	107'230.50	71'487.00	17'871.75
1429001005	Rahmenkredit Planungen	266'212.00	0.00	0.00	0.00	266'212.00	0.00	133'106.00	133'106.00	26'621.20
1429001006	Rahmenkredit Planungen	136'937.10	0.00	0.00	0.00	136'937.10	0.00	54'774.90	82'162.20	13'693.70
1429001007	Rahmenkredit Planungen	213'156.10	0.00	0.00	0.00	213'156.10	0.00	63'946.90	149'209.20	21'315.60
1429001008	Rahmenkredit Planungen	151'512.60	0.00	0.00	0.00	151'512.60	0.00	30'302.60	121'210.00	15'151.25
1429001009	Rahmenkredit Planungen	70'408.15	0.00	0.00	0.00	70'408.15	0.00	7'040.80	63'367.35	7'040.80
1429001010	Gestaltung Sonnebergstrasse	91'406.80	0.00	0.00	0.00	91'406.80	0.00	73'125.40	18'281.40	9'140.70
1429001011	Sondernutzungsplan Goldwand	166'749.13	0.00	0.00	0.00	166'749.13	0.00	150'074.23	16'674.90	16'674.90
1429001012	Rahmenkredit Planungen	0.00	111'129.15	0.00	0.00	111'129.15	0.00	0.00	111'129.15	0.00
<b>1429001</b>	<b>Übr.immaterielle Anlagen allg.Haushalt</b>	<b>1'609'655.03</b>	<b>111'129.15</b>	<b>0.00</b>	<b>0.00</b>	<b>1'720'784.18</b>	<b>0.00</b>	<b>883'050.88</b>	<b>837'733.30</b>	<b>160'965.45</b>
1454001000	Beteiligung Publis	4'270.00	0.00	0.00	0.00	4'270.00	0.00	0.00	4'270.00	0.00
1454001001	Beteiligung Alterssiedl. Kehl	900'000.00	0.00	0.00	0.00	900'000.00	0.00	0.00	900'000.00	0.00
1454001002	Beteiligung Alterssiedl. Kehl	-450'000.00	0.00	0.00	0.00	-450'000.00	0.00	0.00	-450'000.00	0.00
1454001003	Entschuldung Alterssiedl. Kehl	818'665.00	0.00	0.00	0.00	818'665.00	0.00	0.00	818'665.00	0.00
1454001004	Beteiligung RVBW AG	297'000.00	0.00	0.00	0.00	297'000.00	0.00	0.00	297'000.00	0.00
<b>1454001</b>	<b>Beteil.an öff.Unternehm.allg.Haushalt</b>	<b>1'569'935.00</b>	<b>0.00</b>	<b>0.00</b>	<b>0.00</b>	<b>1'569'935.00</b>	<b>0.00</b>	<b>0.00</b>	<b>1'569'935.00</b>	<b>0.00</b>
1461001000	Beitrag Umfahrung Bäder/Zentr.	12'999'986.70	0.00	0.00	0.00	12'999'986.70	0.00	2'274'998.25	10'724'988.45	324'999.65
1461001001	Beitrag Gehweg Badstrasse	242'411.00	0.00	0.00	0.00	242'411.00	0.00	115'144.70	127'266.30	6'060.30
1461001002	Beitrag Projekt Kn. Sonnenberg	286'797.00	0.00	0.00	0.00	286'797.00	0.00	129'058.10	157'738.90	7'169.95
1461001003	Beitrag Projekt Kr. Landvogtei	130'403.25	0.00	0.00	0.00	130'403.25	0.00	39'120.45	91'282.80	3'260.10
1461001004	Beitrag Kreisel Landvogtei	2'430'582.70	0.00	0.00	0.00	2'430'582.70	0.00	425'352.55	2'005'230.15	60'764.55
1461001005	Beitrag San. Gehweg Badstrasse	90'000.00	0.00	0.00	0.00	90'000.00	0.00	22'500.00	67'500.00	2'250.00
1461001006	Beitrag Bushaltestelle Oederli	502'008.90	0.00	0.00	0.00	502'008.90	0.00	86'059.00	415'949.90	14'343.10
1461001007	Beitrag San. Ehrendingerstr	855'760.94	0.00	0.00	0.00	855'760.94	0.00	106'970.94	748'790.00	21'394.00
1461001008	Beitrag Lärmschutz Ehrendinger	323'106.20	0.00	0.00	0.00	323'106.20	0.00	32'310.80	290'795.40	8'077.65
1461001009	Beitrag Projekt Sonnenbergstr	70'392.30	0.00	0.00	0.00	70'392.30	0.00	10'559.10	59'833.20	1'759.80

## Anlagen nach Bestandeskonto

1.1.2014 - 31.12.2014

Rechnung

AnlageNr	Bezeichnung	Vortrag	Anschaffungs- und Herstellkosten			31.12.2014	Zuschreibung Geschäftsjahr	Kumulierte Abschreibung	Buchwert 31.12.2014	Abschreibung Geschäftsjahr
			Zugang	Abgang	Umbuchung					
1461001010	Inv.beitrag Knoten Sonnenberg	41'160.00	0.00	0.00	0.00	41'160.00	0.00	23'667.00	17'493.00	1'029.00
1461001011	Lärmschutzmassnahmen	0.00	86'000.00	0.00	0.00	86'000.00	0.00	0.00	86'000.00	0.00
<b>1461001</b>	<b>Inv.beitr.a.Kantone u.Kokordate a.Haush.</b>	<b>17'972'608.99</b>	<b>86'000.00</b>	<b>0.00</b>	<b>0.00</b>	<b>18'058'608.99</b>	<b>0.00</b>	<b>3'265'740.89</b>	<b>14'792'868.10</b>	<b>451'108.10</b>
1462001000	Beitrag 300m Schiessanlage	450'000.00	0.00	0.00	0.00	450'000.00	0.00	231'428.45	218'571.55	12'857.15
<b>1462001</b>	<b>Inv.beitr.a.Gde.u.Gde.zweckver.all.Haus.</b>	<b>450'000.00</b>	<b>0.00</b>	<b>0.00</b>	<b>0.00</b>	<b>450'000.00</b>	<b>0.00</b>	<b>231'428.45</b>	<b>218'571.55</b>	<b>12'857.15</b>
1464001000	San. Alterssiedlung Kehl	2'036'402.10	0.00	0.00	0.00	2'036'402.10	0.00	756'377.20	1'280'024.90	58'182.95
<b>1464001</b>	<b>Inv.beitr.a.öff.Unternehmungen allg.Haus</b>	<b>2'036'402.10</b>	<b>0.00</b>	<b>0.00</b>	<b>0.00</b>	<b>2'036'402.10</b>	<b>0.00</b>	<b>756'377.20</b>	<b>1'280'024.90</b>	<b>58'182.95</b>
1466001000	Beitrag Bau Pfadiheim	80'000.00	0.00	0.00	0.00	80'000.00	0.00	25'143.20	54'856.80	2'285.70
1466001001	Beitrag San. 50m-Schiessanlage	30'000.00	0.00	0.00	0.00	30'000.00	0.00	16'285.60	13'714.40	857.15
<b>1466001</b>	<b>Inv.beitr.a.priv.Org.o.Erwerbsz.allg.Hau</b>	<b>110'000.00</b>	<b>0.00</b>	<b>0.00</b>	<b>0.00</b>	<b>110'000.00</b>	<b>0.00</b>	<b>41'428.80</b>	<b>68'571.20</b>	<b>3'142.85</b>
1469001000	Beitrag San. Ehrendingerstr	66'000.00	6'000.00	0.00	0.00	72'000.00	0.00	0.00	72'000.00	0.00
1469001001	Beitrag San. Sonnenbergstrasse	134'540.00	162'923.85	0.00	0.00	297'463.85	0.00	0.00	297'463.85	0.00
1469001002	Beitrag Verkehrsmanagement	36'000.00	12'000.00	0.00	0.00	48'000.00	0.00	0.00	48'000.00	0.00
1469001003	Beitrag San. Stützmauer Badstr	81'000.00	49'000.00	0.00	0.00	130'000.00	0.00	0.00	130'000.00	0.00
<b>1469001</b>	<b>Inv.beitr.an Anlagen im Bau allg.Haushat</b>	<b>317'540.00</b>	<b>229'923.85</b>	<b>0.00</b>	<b>0.00</b>	<b>547'463.85</b>	<b>0.00</b>	<b>0.00</b>	<b>547'463.85</b>	<b>0.00</b>
2068710000	Anschlussgebühren Wasser	0.00	-62'780.00	0.00	0.00	-62'780.00	0.00	0.00	-62'780.00	0.00
<b>2068710</b>	<b>Pass.Inv.beitr.v.priv.Haush.Wasser</b>	<b>0.00</b>	<b>-62'780.00</b>	<b>0.00</b>	<b>0.00</b>	<b>-62'780.00</b>	<b>0.00</b>	<b>0.00</b>	<b>-62'780.00</b>	<b>0.00</b>
2068720000	Anschlussgebühren Abwasser	0.00	-96'155.00	0.00	0.00	-96'155.00	0.00	0.00	-96'155.00	0.00
<b>2068720</b>	<b>Pass.Inv.beitr.v.priv.Haush.Abwasser</b>	<b>0.00</b>	<b>-96'155.00</b>	<b>0.00</b>	<b>0.00</b>	<b>-96'155.00</b>	<b>0.00</b>	<b>0.00</b>	<b>-96'155.00</b>	<b>0.00</b>
<b>Gesamttotal</b>		<b>114'416'128.24</b>	<b>5'642'907.64</b>	<b>-1'693'202.54</b>	<b>0.00</b>	<b>118'365'833.34</b>	<b>0.00</b>	<b>19'429'581.97</b>	<b>98'936'251.37</b>	<b>2'151'221.35</b>

## **zusätzliche Angaben**

## ZUSÄTZLICHE ANGABEN

### ANLAGEKATEGORIEN

Die verwendeten Anlagekategorien entsprechen dem Anhang 1 der Finanzverordnung.

Kat.	Anlagekategorie	Abschreibungsdauer in Jahren
1	Grundstücke	keine planmässige Abschreibung
2	Gebäude, Hochbauten	35
3	Strassen, Plätze, Friedhof	40
4	Kanal-/Leitungsnetze, Gewässerbauten	50
5	Installationen, Einbauten, Mieterausbauten bei Gebäuden	10
6	Abfallanlagen (Installationen, Einbauten)	40
7	Möbilien, Ausstattungen, allg. Fahrzeuge	5
8	Spezialfahrzeuge (Feuerwehr, Strassenreinigung)	15
9	Immaterielle Anlagen	5
10	Orts-, Regionalplanungen, übrige Planungen	10
11	Informatik- und Kommunikationssysteme	3
12	Investitionsbeiträge	nach Nutzungsdauer des Objektes
13	Anlagen im Bau	keine planmässige Abschreibung
14	Darlehen des Verwaltungsvermögens	keine planmässige Abschreibung
15	Beteiligungen, Grundkapitalien	keine planmässige Abschreibung
16	Spezial- und nicht in vorstehende Kategorien einzuordnende Fälle	Festlegung durch Departement Volkswirtschaft und Inneres

### AKTIVIERUNGSGRENZE

Die für die Gemeinde Ennetbaden geltende Aktivierungsgrenze von 50'000 Franken, leitet sich aus dem § 5 der Finanzverordnung ab.

### WERTBERICHTIGUNGEN

Die vorliegende Jahresrechnung zeigt eine pauschale Wertberichtigung von 8 % (Vorjahr 7 %) auf Steuerforderungen. Zudem wurden Einzelwertberichtigungen in der Höhe von CHF 2'514.00 aufgelöst, da die Forderungen infolge Wegzug ins Ausland durch den Gemeinderat administrativ abgeschrieben wurden.

### RÜCKSTELLUNGEN

In der vorliegenden Jahresrechnung wurden keine Rückstellungen gebildet. Details zu den aufgelösten Rückstellungs-Positionen können dem Rückstellungsspiegel entnommen werden.

### WEITERFÜHRENDE HINWEISE

#### Fischenzrecht

Die Gemeinde Ennetbaden ist im Besitz einer Fischenz für die Limmat. Diese wurde nach HRM1 in der Bilanz ausgewiesen, nach HRM2 ist diese Lizenz nicht mehr zu bilanzieren.